

**Приложение № I - Разпределение на разходите за заплати на разпоредителите и численост на персонала по месеци и дейности по бюджета за 2026г.**



**ФУНКЦИЯ І ОБЩИ ДЪРЖАВНИ СЛУЖБИ - ДЕЛЕГИРАНИ ОТ ДЪРЖАВАТА ДЕЙНОСТИ**

**РАЗХОДИ ЗА ЗАПЛАТИ ЗА КМЕТ НА ОБЩИНА И ЗА КМЕТ НА РАЙОН ЗА 2026 ГОДИНА**

/в евро/

НАИМЕНОВАНИЕ НА ДЕЙНОСТТА	РАЗХОДИ ЗА ЗАПЛАТИ ПО МЕСЕЦИ ЗА 2026 ГОДИНА														ВСИЧКО
	Януари	Февруари	Март	Април	Май	Юни	Юли	Август	Септември	Октомври	Ноември	Декември	13	14	
1															
<b>ФУНКЦИЯ І "ОБЩИ ДЪРЖАВНИ СЛУЖБИ"</b>															
Дейност 122 Общинска администрация - ДДД -															
Средства за кмет на община и кметове на райони - ВСИЧКО	18 040	18 040	18 040	18 040	18 040	18 040	18 040	18 040	18 040	18 040	18 040	18 040	18 040	18 040	216 480
численост - бр.	7,0	7,0	7,0	7,0	7,0	7,0	7,0	7,0	7,0	7,0	7,0	7,0	7,0	7,0	7,0
в т. ч.:															
<b>ПЪРВОСТЕПЕНЕН РАЗПОРЕДИТЕЛ</b>															
средства за кмет на община	3 767	3 767	3 767	3 767	3 767	3 767	3 767	3 767	3 767	3 767	3 767	3 767	3 767	3 767	45 200
численост - бр.	3 767	3 767	3 767	3 767	3 767	3 767	3 767	3 767	3 767	3 767	3 767	3 767	3 767	3 767	45 200
<b>РАЙОН ТРАКЯ</b>															
средства за кмет на район	2 376	2 376	2 376	2 376	2 376	2 376	2 376	2 376	2 376	2 376	2 376	2 376	2 376	2 376	28 510
численост - бр.	2 376	2 376	2 376	2 376	2 376	2 376	2 376	2 376	2 376	2 376	2 376	2 376	2 376	2 376	28 510
<b>РАЙОН ЮЖЕН</b>															
средства за кмет на район	2 376	2 376	2 376	2 376	2 376	2 376	2 376	2 376	2 376	2 376	2 376	2 376	2 376	2 376	28 510
численост - бр.	2 376	2 376	2 376	2 376	2 376	2 376	2 376	2 376	2 376	2 376	2 376	2 376	2 376	2 376	28 510
<b>РАЙОН ЗАПАДЕН</b>															
средства за кмет на район	2 326	2 326	2 326	2 326	2 326	2 326	2 326	2 326	2 326	2 326	2 326	2 326	2 326	2 326	27 920
численост - бр.	2 326	2 326	2 326	2 326	2 326	2 326	2 326	2 326	2 326	2 326	2 326	2 326	2 326	2 326	27 920
<b>РАЙОН СЕВЕРЕН</b>															
средства за кмет на район	1,0	1,0	1,0	1,0	1,0	1,0	1,0	1,0	1,0	1,0	1,0	1,0	1,0	1,0	1,0
численост - бр.	1,0	1,0	1,0	1,0	1,0	1,0	1,0	1,0	1,0	1,0	1,0	1,0	1,0	1,0	1,0
<b>РАЙОН ИЗТОЧЕН</b>															
средства за кмет на район	2 376	2 376	2 376	2 376	2 376	2 376	2 376	2 376	2 376	2 376	2 376	2 376	2 376	2 376	28 510
численост - бр.	2 376	2 376	2 376	2 376	2 376	2 376	2 376	2 376	2 376	2 376	2 376	2 376	2 376	2 376	28 510
<b>РАЙОН ЦЕНТРАЛЕН</b>															
средства за кмет на район	2 349	2 349	2 349	2 349	2 349	2 349	2 349	2 349	2 349	2 349	2 349	2 349	2 349	2 349	28 190
численост - бр.	2 349	2 349	2 349	2 349	2 349	2 349	2 349	2 349	2 349	2 349	2 349	2 349	2 349	2 349	28 190
<b>РАЙОН ЦЕНТРАЛЕН</b>															
средства за кмет на район	2 470	2 470	2 470	2 470	2 470	2 470	2 470	2 470	2 470	2 470	2 470	2 470	2 470	2 470	29 640
численост - бр.	2 470	2 470	2 470	2 470	2 470	2 470	2 470	2 470	2 470	2 470	2 470	2 470	2 470	2 470	29 640


 ОБЩИНА РАКОВИЦА  
 Местоположение: кмет на район  
 РАЗХОДИ ЗА ЗАПЛАТИ ЗА КМЕТ НА РАЙОН

ФУНКЦИЯ "ОБЩИ ДЪРЖАВНИ СЛУЖБИ" - ДЕЛЕГИРАНИ ОТ ДЪРЖАВАТА ДЕЙНОСТИ

РАЗХОДИ ЗА ЗАПЛАТИ ЗА РАКОВОДЕЦ, ЕКСПЕРТЕН И ДРУГ ПЕРСОНАЛ ЗА 2026 ГОДИНА

НАИМЕНОВАНИЕ НА ДЕЙНОСТТА	РАЗХОДИ ЗА ЗАПЛАТИ ПО МЕСЕЦИ ПРЕЗ 2026 ГОДИНА												ВСИЧКО	Р-ди за възнагражда- ния за 2026 г. - ПМС 66/1996г.	Р-ди за възнагражде- ния за 1 месец през 2026г. - ПМС 66/1996г.	
	Януари	Февруари	Март	Април	Май	Юни	Юли	Август	Септември	Октомври	Ноември	Декември				
	2	3	4	5	6	7	8	9	10	11	12	13				14
<b>1</b>																
ФУНКЦИЯ "ОБЩИ ДЪРЖАВНИ СЛУЖБИ"																
Дейност 122 Общинска администрация - ДДД - Средства за ръководен, експертен и друг персонал - ВСИЧКО	813 838 729,5	813 838 729,5	813 838 729,5	813 838 729,5	813 838 729,5	813 838 729,5	813 838 729,5	813 838 729,5	813 838 729,5	813 838 729,5	813 838 729,5	813 838 729,5	813 838 729,5	9 766 100 729,5	379 000 37	31 917
численост - бр. - ВСИЧКО	561 105	561 105	561 105	561 105	561 105	561 105	561 105	561 105	561 105	561 105	561 105	561 105	561 105	6 733 260	240 000	20 000
в т.ч.:																
ПЪРВОСТЕПЕНЕН РАЗПОРЕДИТЕЛ	561 105	561 105	561 105	561 105	561 105	561 105	561 105	561 105	561 105	561 105	561 105	561 105	561 105	6 733 260	240 000	20 000
средства за ръководен, експертен и друг персонал по стандарта за 2026г.	484	484	484	484	484	484	484	484	484	484	484	484	484	484	23	
численост - бр.	46 120	46 120	46 120	46 120	46 120	46 120	46 120	46 120	46 120	46 120	46 120	46 120	46 120	553 450	29 000	2 750
РАЙОН ТРАКИА	46 120	46 120	46 120	46 120	46 120	46 120	46 120	46 120	46 120	46 120	46 120	46 120	46 120	553 450	29 000	2 417
средства за ръководен, експертен и друг персонал по стандарта за 2026г.	41	41	41	41	41	41	41	41	41	41	41	41	41	41	3	
численост - бр.	46 702	46 702	46 702	46 702	46 702	46 702	46 702	46 702	46 702	46 702	46 702	46 702	46 702	560 430	27 000	2 250
РАЙОН ЮЖЕН	46 702	46 702	46 702	46 702	46 702	46 702	46 702	46 702	46 702	46 702	46 702	46 702	46 702	560 430	27 000	2 250
средства за ръководен, експертен и друг персонал по стандарта за 2026г.	44	44	44	44	44	44	44	44	44	44	44	44	44	44	3	
численост - бр.	32 108	32 108	32 108	32 108	32 108	32 108	32 108	32 108	32 108	32 108	32 108	32 108	32 108	385 310	22 000	1 833
РАЙОН ЗАПАДЕН	32 108	32 108	32 108	32 108	32 108	32 108	32 108	32 108	32 108	32 108	32 108	32 108	32 108	385 310	22 000	1 833
средства за ръководен, експертен и друг персонал по стандарта за 2026г.	31,5	31,5	31,5	31,5	31,5	31,5	31,5	31,5	31,5	31,5	31,5	31,5	31,5	31,5	2	
численост - бр.	36 949	36 949	36 949	36 949	36 949	36 949	36 949	36 949	36 949	36 949	36 949	36 949	36 949	443 390	21 000	1 750
РАЙОН СЕВЕРЕН	36 949	36 949	36 949	36 949	36 949	36 949	36 949	36 949	36 949	36 949	36 949	36 949	36 949	443 390	21 000	1 750
средства за ръководен, експертен и друг персонал по стандарта за 2026г.	37	37	37	37	37	37	37	37	37	37	37	37	37	37	2	
численост - бр.	41 593	41 593	41 593	41 593	41 593	41 593	41 593	41 593	41 593	41 593	41 593	41 593	41 593	499 120	20 000	1 667
РАЙОН ИЗТОЧЕН	41 593	41 593	41 593	41 593	41 593	41 593	41 593	41 593	41 593	41 593	41 593	41 593	41 593	499 120	20 000	1 667
средства за ръководен, експертен и друг персонал по стандарта за 2026г.	42	42	42	42	42	42	42	42	42	42	42	42	42	42	2	
численост - бр.	49 261	49 261	49 261	49 261	49 261	49 261	49 261	49 261	49 261	49 261	49 261	49 261	49 261	591 140	20 000	1 667
РАЙОН ЦЕНТРАЛЕН	49 261	49 261	49 261	49 261	49 261	49 261	49 261	49 261	49 261	49 261	49 261	49 261	49 261	591 140	20 000	1 667
средства за ръководен, експертен и друг персонал по стандарта за 2026г.	50	50	50	50	50	50	50	50	50	50	50	50	50	50	2	
численост - бр.	49 261	49 261	49 261	49 261	49 261	49 261	49 261	49 261	49 261	49 261	49 261	49 261	49 261	591 140	20 000	1 667
РАЙОН ЦЕНТРАЛЕН	49 261	49 261	49 261	49 261	49 261	49 261	49 261	49 261	49 261	49 261	49 261	49 261	49 261	591 140	20 000	1 667
средства за ръководен, експертен и друг персонал по стандарта за 2026г.	50	50	50	50	50	50	50	50	50	50	50	50	50	50	2	
численост - бр.	49 261	49 261	49 261	49 261	49 261	49 261	49 261	49 261	49 261	49 261	49 261	49 261	49 261	591 140	20 000	1 667



**РАЗХОДИ ЗА ЗАПЛАТИ ПРЕЗ 2026 ГОДИНА  
ФУНКЦИЯ І "ОБЩИ ДЪРЖАВНИ СЛУЖБИ" - МЕСТНИ ДЕЙНОСТИ**

НАИМЕНОВАНИЕ НА ДЕЙНОСТТА	РАЗХОДИ ЗА ЗАПЛАТИ ПО МЕСЕЦИ ПРЕЗ 2026 ГОДИНА														ВСИЧКО		
	Януари	Февруари	Март	Април	Май	Юни	Юли	Август	Септември	Октомври	Ноември	Декември	13	14			
1																	
ФУНКЦИЯ І "ОБЩИ ДЪРЖАВНИ СЛУЖБИ" Дейност 123 Общински съвети - местна дейност	8 500	8 500	8 500	8 500	8 500	8 500	8 500	8 500	8 500	8 500	8 500	8 500	8 500	8 500	8 500	8 500	102 000
численост - бр.	5,0	5,0	5,0	5,0	5,0	5,0	5,0	5,0	5,0	5,0	5,0	5,0	5,0	5,0	5,0	5,0	5,0
в това число:																	
ПЪРВОСТЕПЕНЕН РАЗПОРЕДИТЕЛ	8 500	8 500	8 500	8 500	8 500	8 500	8 500	8 500	8 500	8 500	8 500	8 500	8 500	8 500	8 500	8 500	102 000
численост - бр.	5,0	5,0	5,0	5,0	5,0	5,0	5,0	5,0	5,0	5,0	5,0	5,0	5,0	5,0	5,0	5,0	5,0

/в евро/



**РАЗХОДИ ЗА ЗАПЛАТИ ПРЕЗ 2026 ГОДИНА**  
**ФУНКЦИЯ I "ОБЩИ ДЪРЖАВНИ СЛУЖБИ" - ДЕЛЕГИРАНИ ОТ ДЪРЖАВАТА ДЕЙНОСТИ - ДОФИНАНСИРАНЕ**

НАИМЕНОВАНИЕ НА ДЕЙНОСТТА	РАЗХОДИ ЗА ЗАПЛАТИ ПО МЕСЕЦИ ЗА 2026 ГОДИНА												ВСИЧКО
	Януари	Февруари	Март	Април	Май	Юни	Юли	Август	Септември	Октомври	Ноември	Декември	
<b>I</b>	<b>2</b>	<b>3</b>	<b>4</b>	<b>5</b>	<b>6</b>	<b>7</b>	<b>8</b>	<b>9</b>	<b>10</b>	<b>11</b>	<b>12</b>	<b>13</b>	<b>14</b>
ФУНКЦИЯ I "ОБЩИ ДЪРЖАВНИ СЛУЖБИ" Дейност 122 Общинска администрация - ДЛД дофинансиране	56 100	56 100	56 100	56 100	56 100	56 100	56 100	56 100	56 100	56 100	56 400	56 100	673 500
в т. ч.:													
средства за ръководен, експертен и друг персонал - общо	56 100	56 100	56 100	56 100	56 100	56 100	56 100	56 100	56 100	56 100	56 400	56 100	673 500
численост - бр.	58	58	58	58	58	58	58	58	58	58	58	58	58
<b>ПЪРВОСТЕПЕНЕН РАЗПОРЕДИТЕЛ</b>													
в т. ч.:													
средства за ръководен, експертен и друг персонал	19 863	19 863	19 863	19 863	19 863	19 863	19 863	19 863	19 863	19 863	19 907	19 863	238 400
численост - бр.	18	18	18	18	18	18	18	18	18	18	18	18	18
<b>РАЙОН ЮЖЕН</b>													
в т. ч.:													
средства за ръководен, експертен и друг персонал	13 734	13 734	13 734	13 734	13 734	13 734	13 734	13 734	13 734	13 734	13 826	13 734	164 900
численост - бр.	15	15	15	15	15	15	15	15	15	15	15	15	15
<b>РАЙОН СЕВЕРЕН</b>													
в т. ч.:													
средства за ръководен, експертен и друг персонал	2 326	2 326	2 326	2 326	2 326	2 326	2 326	2 326	2 326	2 326	2 414	2 326	28 000
численост - бр.	2	2	2	2	2	2	2	2	2	2	2	2	2
<b>РАЙОН ЦЕНТРАЛЕН</b>													
в т. ч.:													
средства за ръководен, експертен и друг персонал	20 177	20 177	20 177	20 177	20 177	20 177	20 177	20 177	20 177	20 177	20 253	20 177	242 200
численост - бр.	23	23	23	23	23	23	23	23	23	23	23	23	23



**РАЗХОДИ ЗА ЗАПЛАТИ ПРЕЗ 2026 ГОДИНА  
ФУНКЦИЯ II ОТБРАНА И СИГУРНОСТ**

ГРУПА Б - Полиция, вътрешен ред и сигурност

Дейност 239 - Други дейности по вътрешната сигурност - делегирани от държавата дейности

/в евро/

НАИМЕНОВАНИЕ НА ДЕЙНОСТ И РАЗПОРЕДИТЕЛ	РАЗХОДИ ЗА ЗАПЛАТИ ПО МЕСЕЦИ ПРЕЗ 2026 ГОДИНА													
	Януари 2	Февруари 3	Март 4	Април 5	Май 6	Юни 7	Юли 8	Август 9	Септември 10	Октомври 11	Ноември 12	Декември 13	ВСИЧКО 14	
1 ФУНКЦИЯ II ОТБРАНА И СИГУРНОСТ	1 000	1 000	1 000	1 000	1 000	1 000	1 000	1 000	1 000	1 000	1 000	1 000	12 000	
численост - бр.	1	1	1	1	1	1	1	1	1	1	1	1	1	
в това число														
ГРУПА Б - Полиция, вътрешен ред и сигурност; Дейност 239 - Други дейности по вътрешната сигурност - държавна дейност	1 000	1 000	1 000	1 000	1 000	1 000	1 000	1 000	1 000	1 000	1 000	1 000	12 000	
численост - бр.	1	1	1	1	1	1	1	1	1	1	1	1	1	
в това число														
<b>ПЪРВОСТЕПЕНЕН</b> РАЗПОРЕДИТЕЛ - Местна комисия за борба с графика на хора	1 000	1 000	1 000	1 000	1 000	1 000	1 000	1 000	1 000	1 000	1 000	1 000	12 000	
численост - бр.	1	1	1	1	1	1	1	1	1	1	1	1	1	



**РАЗХОДИ ЗА ЗАПЛАТИ ПРЕЗ 2026 ГОДИНА  
ФУНКЦИЯ П ОТБРАНА И СИГУРНОСТ**

Група Д - Защита на населението, управление и дейности при стихийни бедствия и аварии  
Дейност 282 - Отбранително-мобилизационна подготовка, поддържане на запаси и мощности - делегирани от държавата дейности

/в евро/

НАИМЕНОВАНИЕ НА ДЕЙНОСТ И РАЗПОРЕДИТЕЛ	РАЗХОДИ ЗА ЗАПЛАТИ ПО МЕСЕЦИ ПРЕЗ 2026 ГОДИНА														ВСИЧКО		
	Януари	Февруари	Март	Април	Май	Юни	Юли	Август	Септември	Октомври	Ноември	Декември	13	14			
1																	
2																	
3																	
4																	
5																	
6																	
7																	
8																	
9																	
10																	
11																	
12																	
13																	
14																	
15																	
16																	
17																	
18																	
19																	
20																	
21																	
22																	
23																	
24																	
25																	
26																	
27																	
28																	
29																	
30																	
31																	
32																	
33																	
34																	
35																	
36																	
37																	
38																	
39																	
40																	
41																	
42																	
43																	
44																	
45																	
46																	
47																	
48																	
49																	
50																	
51																	
52																	
53																	
54																	
55																	
56																	
57																	
58																	
59																	
60																	
61																	
62																	
63																	
64																	
65																	
66																	
67																	
68																	
69																	
70																	
71																	
72																	
73																	
74																	
75																	
76																	
77																	
78																	
79																	
80																	
81																	
82																	
83																	
84																	
85																	
86																	
87																	
88																	
89																	
90																	
91																	
92																	
93																	
94																	
95																	
96																	
97																	
98																	
99																	
100																	

\* I T C A \*

**РАЗХОДИ ЗА ЗАПЛАТИ ПРЕЗ 2026 ГОДИНА  
ФУНКЦИЯ II ОТБРАНА И СИГУРНОСТ**

Група Д - Защита на населението, управление и дейности при стихийни бедствия и аварии  
Дейност 282 - Отбранително-мобилизационна подготовка, поддържане на запаси и мощности - делегирани от държавата дейности

/в евро/

НАИМЕНОВАНИЕ НА ДЕЙНОСТ И РАЗПОРЕДИТЕЛ	РАЗХОДИ ЗА ЗАПЛАТИ ПО МЕСЕЦИ ПРЕЗ 2026 ГОДИНА												ВСИЧКО	
	Януари 2	Февруари 3	Март 4	Април 5	Май 6	Юни 7	Юли 8	Август 9	Септември 10	Октомври 11	Ноември 12	Декември 13		14
1	350	350	350	350	350	350	350	350	350	350	350	350	350	4 200
в т.ч. за нощен и извънреден труд														
Денонощни оперативни дежурни - численост	5	5	5	5	5	5	5	5	5	5	5	5	5	5
район "Централен"	4 700	4 700	4 700	4 700	4 700	4 700	4 700	4 700	4 700	4 700	4 700	4 700	4 700	56 400
в т.ч. за нощен и извънреден труд	350	350	350	350	350	350	350	350	350	350	350	350	350	4 200
Денонощни оперативни дежурни - численост	5	5	5	5	5	5	5	5	5	5	5	5	5	5



## РАЗХОДИТЕ ЗА ЗАПЛАТИ ПРЕЗ 2026 ГОДИНА

ФУНКЦИЯ II ОТБРАНА И СИГУРНОСТ - ГРУПА Д - ЗАЩИТА НА НАСЕЛЕНИЕТО, УПРАВЛЕНИЕ И ДЕЙНОСТИ ПРИ СТИХИЙНИ БЕДСТВИЯ И АВАРИИ - МЕСТНИ ДЕЙНОСТИ

Дейност 283 Превантивна дейност за намаляване вредните последици от бедствия и аварии

НАИМЕНОВАНИЕ НА ДЕЙНОСТТА	РАЗХОДИ ЗА ЗАПЛАТИ ПО МЕСЕЦИ ПРЕЗ 2026 ГОДИНА												ВСИЧКО
	Януари	Февруари	Март	Април	Май	Юни	Юли	Август	Септември	Октомври	Ноември	Декември	
1	2	3	4	5	6	7	8	9	10	11	12	13	14
ФУНКЦИЯ II ОТБРАНА И СИГУРНОСТ	7 930	7 930	7 930	7 930	7 930	7 930	7 930	7 930	7 930	7 930	7 930	7 930	95 160
численост - бр.	9	9	9	9	9	9	9	9	9	9	9	9	9
в това число													
Група Д - Защита на населението, управление и дейности при стихийни бедствия и аварии													
Дейност 283 Превантивна дейност за намаляване вредните последици от бедствия и аварии - местна дейност	7 930	7 930	7 930	7 930	7 930	7 930	7 930	7 930	7 930	7 930	7 930	7 930	95 160
численост - бр.	9	9	9	9	9	9	9	9	9	9	9	9	9
в това число													
ОП "Градини и паркове"	7 930	7 930	7 930	7 930	7 930	7 930	7 930	7 930	7 930	7 930	7 930	7 930	95 160
численост - бр.	9	9	9	9	9	9	9	9	9	9	9	9	9

/в евро/







РАЗХОДИ ЗА ЗАПЛАТИ ПРЕЗ 2026 ГОДИНА  
 ФУНКЦИЯ IV "ЗДРАВООПАЗВАНЕ"  
 ДЕЙНОСТ 431 - ДЕТСКИ ЯСЛИ, ДЕТСКИ КУХНИ И ЯСЛЕНИ ГРУПИ В ДЕТСКА ГРАДИНА  
 ДЕЛЕГИРАНИ ОТ ДЪРЖАВАТА ДЕЙНОСТИ

/в евро/

ДЕЙНОСТ	РАЗХОДИ ЗА ЗАПЛАТИ ПО МЕСЕЦИ ПРЕЗ 2026 ГОДИНА												ВСИЧКО				
	Януари	Февруари	Март	Април	Май	Юни	Юли	Август	Септември	Октомври	Ноември	Декември		13	14		
1																	
ФУНКЦИЯ IV																	
ЗДРАВООПАЗВАНЕ																	
Дейност 431 - Детски ясли, детски кухни и яслени групи в детска градина - делегирани от държавата дейности																	
- Разходи за заплати	701 200	701 200	701 200	701 200	701 200	701 200	701 200	701 200	701 200	701 200	701 200	701 200	701 200	701 200	701 200	701 200	8 414 400
- Численост на персонала - бр.	608,5	608,5	608,5	608,5	608,5	608,5	608,5	608,5	608,5	608,5	608,5	608,5	608,5	608,5	608,5	608,5	608,5
РАЗПРЕДЕЛЕНИЕ ПО																	
РАЗПОРЕДИТЕЛИ С БЮДЖЕТ																	
РАЙОН "ТРАКИЯ"	111 900	111 900	111 900	111 900	111 900	111 900	111 900	111 900	111 900	111 900	111 900	111 900	111 900	111 900	111 900	111 900	1 342 800
численост - бр.	103,0	103,0	103,0	103,0	103,0	103,0	103,0	103,0	103,0	103,0	103,0	103,0	103,0	103,0	103,0	103,0	103,0
РАЙОН "ЮЖЕН"	145 800	145 800	145 800	145 800	145 800	145 800	145 800	145 800	145 800	145 800	145 800	145 800	145 800	145 800	145 800	145 800	1 749 600
численост - бр.	127,0	127,0	127,0	127,0	127,0	127,0	127,0	127,0	127,0	127,0	127,0	127,0	127,0	127,0	127,0	127,0	127,0
РАЙОН "ЗАПАДЕН"	97 300	97 300	97 300	97 300	97 300	97 300	97 300	97 300	97 300	97 300	97 300	97 300	97 300	97 300	97 300	97 300	1 167 600
численост - бр.	77,0	77,0	77,0	77,0	77,0	77,0	77,0	77,0	77,0	77,0	77,0	77,0	77,0	77,0	77,0	77,0	77,0
РАЙОН "СЕВЕРЕН"	101 700	101 700	101 700	101 700	101 700	101 700	101 700	101 700	101 700	101 700	101 700	101 700	101 700	101 700	101 700	101 700	1 220 400
численост - бр.	89,5	89,5	89,5	89,5	89,5	89,5	89,5	89,5	89,5	89,5	89,5	89,5	89,5	89,5	89,5	89,5	89,5
РАЙОН "ИЗТОЧЕН"	91 500	91 500	91 500	91 500	91 500	91 500	91 500	91 500	91 500	91 500	91 500	91 500	91 500	91 500	91 500	91 500	1 098 000
численост - бр.	77,5	77,5	77,5	77,5	77,5	77,5	77,5	77,5	77,5	77,5	77,5	77,5	77,5	77,5	77,5	77,5	77,5
РАЙОН "ЦЕНТРАЛЕН"	153 000	153 000	153 000	153 000	153 000	153 000	153 000	153 000	153 000	153 000	153 000	153 000	153 000	153 000	153 000	153 000	1 836 000
численост - бр.	134,5	134,5	134,5	134,5	134,5	134,5	134,5	134,5	134,5	134,5	134,5	134,5	134,5	134,5	134,5	134,5	134,5
РАЙОН "ЦЕНТРАЛЕН"	134,5	134,5	134,5	134,5	134,5	134,5	134,5	134,5	134,5	134,5	134,5	134,5	134,5	134,5	134,5	134,5	134,5
численост - бр.	134,5	134,5	134,5	134,5	134,5	134,5	134,5	134,5	134,5	134,5	134,5	134,5	134,5	134,5	134,5	134,5	134,5

134,5

**РАЗХОДИ ЗА ЗАПЛАТИ ПРЕЗ 2026 ГОДИНА**  
**ФУНКЦИЯ IV "ЗДРАВЕОПАЗВАНЕ"**  
**ДЕЙНОСТ 437- ЗДРАВЕН КАБИНЕТ В ДЕТСКИ ГРАДИНИ И УЧИЛИЩА**  
**ДЕЛЕГИРАНИ ОТ ДЪРЖАВАТА ДЕЙНОСТИ**

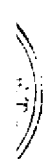
ДЕЙНОСТ	РАЗХОДИ ЗА ЗАПЛАТИ ПО МЕСЕЦИ ПРЕЗ 2026 ГОДИНА												ВСИЧКО
	Януари	Февруари	Март	Април	Май	Юни	Юли	Август	Септември	Октомври	Ноември	Декември	
1	2	3	4	5	6	7	8	9	10	11	12	13	14
<b>ФУНКЦИЯ IV</b>													
<b>ЗДРАВЕОПАЗВАНЕ</b>													
Дейност 437 - Здравен кабинет в детски градини и училища - делегирани от държавата дейности													
в това число:													
- Разходи за заплати	215 800	215 800	215 800	215 800	215 800	215 800	215 800	215 800	215 800	215 800	215 800	215 800	2 589 600
- Численост на персонала - бр.	165,50	165,50	165,50	165,50	165,50	165,50	165,50	165,50	165,50	165,50	165,50	165,50	165,50
<b>РАЗРЕДЕЛЕНИЕ ПО РАЗПОРЕДИТЕЛИ С БЮДЖЕТ</b>													
РАЙОН "ТРАКИЯ"	25 500	25 500	25 500	25 500	25 500	25 500	25 500	25 500	25 500	25 500	25 500	25 500	306 000
численост - бр.	19	19	19	19	19	19	19	19	19	19	19	19	19
РАЙОН "ЮЖЕН"	38 100	38 100	38 100	38 100	38 100	38 100	38 100	38 100	38 100	38 100	38 100	38 100	457 200
численост - бр.	28	28	28	28	28	28	28	28	28	28	28	28	28
РАЙОН "ЗАПАДЕН"	24 100	24 100	24 100	24 100	24 100	24 100	24 100	24 100	24 100	24 100	24 100	24 100	289 200
численост - бр.	18	18	18	18	18	18	18	18	18	18	18	18	18
РАЙОН "СЕВЕРЕН"	33 000	33 000	33 000	33 000	33 000	33 000	33 000	33 000	33 000	33 000	33 000	33 000	396 000
численост - бр.	25,5	25,5	25,5	25,5	25,5	25,5	25,5	25,5	25,5	25,5	25,5	25,5	25,5
РАЙОН "ИЗТОЧЕН"	35 300	35 300	35 300	35 300	35 300	35 300	35 300	35 300	35 300	35 300	35 300	35 300	423 600
численост - бр.	27	27	27	27	27	27	27	27	27	27	27	27	27
РАЙОН "ЦЕНТРАЛЕН"	59 800	59 800	59 800	59 800	59 800	59 800	59 800	59 800	59 800	59 800	59 800	59 800	717 600
численост - бр.	48	48	48	48	48	48	48	48	48	48	48	48	48



**РАЗХОДИ ЗА ЗАПЛАТИ ПРЕЗ 2026 ГОДИНА**  
**ФУНКЦИЯ IV "ЗДРАВЕОПАЗВАНЕ"**  
**ДЕЙНОСТ 469 - ДРУГИ ДЕЙНОСТИ ПО ЗДРАВЕОПАЗВАНЕТО**  
**ДЕЛЕГИРАНИ ОТ ДЪРЖАВАТА ДЕЙНОСТИ**

/в евро/

НАИМЕНОВАНИЕ НА ДЕЙНОСТИ И РАЗПОРЕДИТЕЛ	РАЗХОДИ ЗА ЗАПЛАТИ ПО МЕСЕЦИ ПРЕЗ 2026 ГОДИНА														ВСИЧКО
	Януари 2	Февруари 3	Март 4	Април 5	Май 6	Юни 7	Юли 8	Август 9	Септември 10	Октомври 11	Ноември 12	Декември 13	14		
<b>ФУНКЦИЯ IV ЗДРАВЕОПАЗВАНЕ</b>															
Дейност 469 - Други дейности по здравеопазването - делегирани от държавата дейности															
в това число:															
- Разходи за заплати	18 830	18 830	18 830	18 830	18 830	18 830	18 830	18 830	18 830	18 830	18 830	18 830	18 830	225 960	
- Численост на персонала - бр.	19	19	19	19	19	19	19	19	19	19	19	19	19	19	
<b>РАЗПРЕДЕЛЕНИЕ ПО РАЗПОРЕДИТЕЛИ С БЮДЖЕТ</b>															
ПЪРВОСТЕПЕНЕН РАЗПОРЕДИТЕЛ - ОБЩНСКИ СЪВЕТ ПО НАРКОТИЧНИ ВЕЩЕСТВА	15 700	15 700	15 700	15 700	15 700	15 700	15 700	15 700	15 700	15 700	15 700	15 700	15 700	188 400	
численост - бр.	15	15	15	15	15	15	15	15	15	15	15	15	15	15	
РАЙОН "С Е В Е Р Е Н"	1 565	1 565	1 565	1 565	1 565	1 565	1 565	1 565	1 565	1 565	1 565	1 565	1 565	18 780	
здравни медиатори - численост бр.	2	2	2	2	2	2	2	2	2	2	2	2	2	2	
РАЙОН "И З Т О Ч Е Н"	1 565	1 565	1 565	1 565	1 565	1 565	1 565	1 565	1 565	1 565	1 565	1 565	1 565	18 780	
здравни медиатори - численост бр.	2	2	2	2	2	2	2	2	2	2	2	2	2	2	



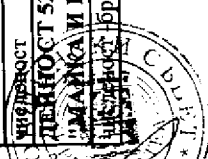
РАЗХОДИ ЗА ЗАПЛАТИ ПРЕЗ 2026 ГОДИНА  
 ФУНКЦИЯ IV "ЗДРАВЕОПАЗВАНЕ"  
 ДЕЙНОСТ 431 - ДЕТСКИ ЯСЛИ, ДЕТСКИ КУХНИ И ЯСЛЕНИ ГРУПИ В ДЕТСКА ГРАДИНА  
 ДОФИНАНСИРАНЕ НА ДЕЛЕГИРАНА ОТ ДЪРЖАВАТА ДЕЙНОСТ

ДЕЙНОСТ	РАЗХОДИ ЗА ЗАПЛАТИ ПО МЕСЕЦИ ПРЕЗ 2026 ГОДИНА												ВСИЧКО
	Януари	Февруари	Март	Април	Май	Юни	Юли	Август	Септември	Октомври	Ноември	Декември	
1	2	3	4	5	6	7	8	9	10	11	12	13	14
ФУНКЦИЯ IV ЗДРАВЕОПАЗВАНЕ													
Дейност 431 - Детски ясли, детски кухни и яслени групи в детска градина - дофинансиране на делегирана от държавата дейност													
в това число	29 100	29 100	29 100	29 100	29 100	29 100	29 100	29 100	29 100	29 100	29 100	29 100	349 200
- Разходи за заплати	28	28	28	28	28	28	28	28	28	28	28	28	28
- Численост на персонала - бр.													
в това число	29 100	29 100	29 100	29 100	29 100	29 100	29 100	29 100	29 100	29 100	29 100	29 100	349 200
РАЙОН "ЦЕНТРАЛЕН"	28	28	28	28	28	28	28	28	28	28	28	28	28
численост - бр.													

**РАЗХОДИ ЗА ЗАПЛАТИ ПРЕЗ 2026 ГОДИНА**  
**ФУНКЦИЯ V "СОЦИАЛНО ОСИГУРЯВАНЕ, ПОДПОМАГАНЕ И ГРИЖИ"**  
**ГРУПА В) Програми, дейности и услуги по социалното осигуряване, подпомагане и заетостта**  
**ДЕЛЕГИРАНИ ОТ ДЪРЖАВАТА ДЕЙНОСТИ**

/в евро/

НАИМЕНОВАНИЕ НА ДЕЙНОСТ И РАЗПОРЕДИТЕЛ	РАЗХОДИ ЗА ЗАПЛАТИ ПО МЕСЕЦИ ПРЕЗ 2026 ГОДИНА												ФРЗ за 1 месец ПМС 66 /1996г.	ФРЗ за 2026г.-ПМС 66 /96г. неспийсчен състав	ФРЗ за 1 месец ПМС 66 /1996г.
	Януари	Февруари	Март	Април	Май	Юни	Юли	Август	Септември	Октомври	Ноември	Декември			
1	2	3	4	5	6	7	8	9	10	11	12	13	14	15	16
<b>ФУНКЦИЯ V</b>															
<b>"СОЦИАЛНО ОСИГУРЯВАНЕ, ПОДПОМАГАНЕ И ГРИЖИ" ДЕЛЕГИРАНИ ОТ ДЪРЖАВАТА ДЕЙНОСТИ</b>															
<b>ГРУПА В) Програми, дейности и услуги по социалното осигуряване, подпомагане и заетостта</b>															
<b>численост - всички</b>	518,50	518,50	518,50	518,50	518,50	518,50	518,50	518,50	518,50	518,50	518,50	518,50	518,50	518,50	32 600
<b>в това число</b>															
<b>ДЕЙНОСТ 526</b>															
<b>ЦЕНТРОВЕ ЗА ОБЩЕСТВЕНА ПОДКРЕПА</b>	66 835	66 835	66 835	66 835	66 835	66 835	66 835	66 835	66 835	66 835	66 835	66 835	66 835	66 835	802 020
<b>численост -бр.</b>	53,0	53,0	53,0	53,0	53,0	53,0	53,0	53,0	53,0	53,0	53,0	53,0	53,0	53,0	53,0
<b>в това число</b>															
<b>Център за обществена подкрепа към Комплекс за социални услуги за деца и семейства</b>	39 862	39 862	39 862	39 862	39 862	39 862	39 862	39 862	39 862	39 862	39 862	39 862	39 862	39 862	478 344
<b>численост</b>	30	30	30	30	30	30	30	30	30	30	30	30	30	30	30
<b>Общностен център за деца и семейства</b>	26 973	26 973	26 973	26 973	26 973	26 973	26 973	26 973	26 973	26 973	26 973	26 973	26 973	26 973	323 676
<b>численост</b>	23,0	23,0	23,0	23,0	23,0	23,0	23,0	23,0	23,0	23,0	23,0	23,0	23,0	23,0	23,0
<b>ДЕЙНОСТ 527 ЗВЕНА "МАЙКА И БЕБЕ"</b>	7 878	7 878	7 878	7 878	7 878	7 878	7 878	7 878	7 878	7 878	7 878	7 878	7 878	7 878	94 536
<b>численост -бр.</b>	6,0	6,0	6,0	6,0	6,0	6,0	6,0	6,0	6,0	6,0	6,0	6,0	6,0	6,0	6,0



**РАЗХОДИ ЗА ЗАПЛАТИ ПРЕЗ 2026 ГОДИНА**  
**ФУНКЦИЯ V "СОЦИАЛНО ОСИГУРЯВАНЕ, ПОДПОМАГАНЕ И ГРИЖИ"**  
**ГРУПА В) Програми, дейности и услуги по социалното осигуряване, подпомагане и заетостта**  
**ДЕЛЕГИРАНИ ОТ ДЪРЖАВАТА ДЕЙНОСТИ**

НАИМЕНОВАНИЕ НА ДЕЙНОСТ И РАЗПОРЕДИТЕЛ	РАЗХОДИ ЗА ЗАПЛАТИ ПО МЕСЕЦИ ПРЕЗ 2026 ГОДИНА												ФРЗ за 1 месец ПМС 66 /1996г.		
	Януари	Февруари	Март	Април	Май	Юни	Юли	Август	Септември	Октомври	Ноември	Декември		ВСИЧКО	ФРЗ за 2026г.-ПМС 66 /96г. неписъчен състав
1	2	3	4	5	6	7	8	9	10	11	12	13	14	15	16
<b>в това число</b>															
Звено Майка и бебе към Комплекс за социални услуги за деца и семейства	7 878	7 878	7 878	7 878	7 878	7 878	7 878	7 878	7 878	7 878	7 878	7 878	7 878	94 536	
численост -бр.	6,0	6,0	6,0	6,0	6,0	6,0	6,0	6,0	6,0	6,0	6,0	6,0	6,0	6,0	
<b>ДЕЙНОСТ 528 ЦЕНТЪР ЗА РАБОТА С ДЕЦА НА УЛИЦАТА</b>	9 598	9 598	9 598	9 598	9 598	9 598	9 598	9 598	9 598	9 598	9 598	9 598	9 598	115 176	
в т.ч. численост	7,5	7,5	7,5	7,5	7,5	7,5	7,5	7,5	7,5	7,5	7,5	7,5	7,5	7,5	
<b>в това число</b>															
Център за работа с деца на улицата към Комплекс за социални услуги за деца и семейства	9 598	9 598	9 598	9 598	9 598	9 598	9 598	9 598	9 598	9 598	9 598	9 598	9 598	115 176	
численост	7,5	7,5	7,5	7,5	7,5	7,5	7,5	7,5	7,5	7,5	7,5	7,5	7,5	7,5	
<b>ДЕЙНОСТ 529 КРИЗИСЕН ЦЕНТЪР</b>	27 960	27 960	27 960	27 960	27 960	27 960	27 960	27 960	27 960	27 960	27 960	27 960	27 960	335 520	
численост -бр.	21,0	21,0	21,0	21,0	21,0	21,0	21,0	21,0	21,0	21,0	21,0	21,0	21,0	21,0	
<b>в това число</b>															
Кризисен център за деца с висока степен на риск към КСУ "Олга Схобелева"	9 163	9 163	9 163	9 163	9 163	9 163	9 163	9 163	9 163	9 163	9 163	9 163	9 163	109 956	
численост -бр.	7,0	7,0	7,0	7,0	7,0	7,0	7,0	7,0	7,0	7,0	7,0	7,0	7,0	7,0	
<b>в това число</b>															
Кризисен център за деца с висока степен на риск към КСУ "Олга Схобелева"	11 946	11 946	11 946	11 946	11 946	11 946	11 946	11 946	11 946	11 946	11 946	11 946	11 946	143 352	
численост -бр.	9,0	9,0	9,0	9,0	9,0	9,0	9,0	9,0	9,0	9,0	9,0	9,0	9,0	9,0	


  
 Министерство на социалната осигуровка и труда  
 София

**РАЗХОДИ ЗА ЗАПЛАТИ ПРЕЗ 2026 ГОДИНА**  
**ФУНКЦИЯ V "СОЦИАЛНО ОСИГУРЯВАНЕ, ПОДПОМАГАНЕ И ГРИЖИ"**  
**ГРУПА В) Програми, дейности и услуги по социалното осигуряване, подпомагане и заетостта**  
**ДЕЛЕГИРАНИ ОТ ДЪРЖАВАТА ДЕЙНОСТИ**

НАИМЕНОВАНИЕ НА ДЕЙНОСТ И РАЗПОРЕДИТЕЛ	РАЗХОДИ ЗА ЗАПЛАТИ ПО МЕСЕЦИ ПРЕЗ 2026 ГОДИНА												ФРЗ за 1 месец ПМС 66 /1996г.	ФРЗ за 2026г.-ПМС 66 /96г. несписъчен състав	ФРЗ за 1 месец ПМС 66 /1996г.
	Януари	Февруари	Март	Април	Май	Юни	Юли	Август	Септември	Октомври	Ноември	Декември			
1	2	3	4	5	6	7	8	9	10	11	12	13	14	15	16
Кризисен център за жени, жертви на домашно насилие	6 851	6 851	6 851	6 851	6 851	6 851	6 851	6 851	6 851	6 851	6 851	6 851	82 212		
численост	5,0	5,0	5,0	5,0	5,0	5,0	5,0	5,0	5,0	5,0	5,0	5,0	5,0		
<b>ДЕЙНОСТ 530 ЦЕНТЪР ЗА НАСТАНЯВАНЕ ОТ СЕМЕЕН ТИП</b>	233 799	233 799	233 799	233 799	233 799	233 799	233 799	233 799	233 799	233 799	233 799	233 799	2 805 588	12 600	1 050
численост -бр.	168,0	168,0	168,0	168,0	168,0	168,0	168,0	168,0	168,0	168,0	168,0	168,0	168,0	1,5	0,0
в това число															
Център за настаняване от семеен тип "Детска къща" към Комплекс за социални услуги за деца и семейства	15 199	15 199	15 199	15 199	15 199	15 199	15 199	15 199	15 199	15 199	15 199	15 199	182 388	4 200	350
численост -бр.	12	12	12	12	12	12	12	12	12	12	12	12	12	0,5	
в това число															
Център за настаняване от семеен тип "Майка Тереза" към Комплекс за социални услуги за деца и семейства	16 312	16 312	16 312	16 312	16 312	16 312	16 312	16 312	16 312	16 312	16 312	16 312	195 744	8 400	700
численост -бр.	12	12	12	12	12	12	12	12	12	12	12	12	12	1	
в това число															
Център за настаняване от семеен тип за деца и семейства с увреждания към КСУ "Олга Скобелева"	13 702	13 702	13 702	13 702	13 702	13 702	13 702	13 702	13 702	13 702	13 702	13 702	164 424		
численост -бр.	10	10	10	10	10	10	10	10	10	10	10	10	10		



**РАЗХОДИ ЗА ЗАПЛАТИ ПРЕЗ 2026 ГОДИНА**  
**ФУНКЦИЯ У "СОЦИАЛНО ОСИГУРЯВАНЕ, ПОДПОМАГАНЕ И ГРИЖИ"**  
**ГРУПА В) Програми, дейности и служби по социалното осигуряване, подпомагане и заедността**  
**ДЕЛЕГИРАНИ ОТ ДЪРЖАВАТА ДЕЙНОСТИ**

НАИМЕНОВАНИЕ НА ДЕЙНОСТ И РАЗПОРЕДИТЕЛ	РАЗХОДИ ЗА ЗАПЛАТИ ПО МЕСЕЦИ ПРЕЗ 2026 ГОДИНА												ФРЗ за 1 месец ПМС 66 /1996г.	ФРЗ за 2026г.-ПМС 66 /96г. несписъчен състав	
	Януари	Февруари	Март	Април	Май	Юни	Юли	Август	Септември	Октомври	Ноември	Декември			ВСИЧКО
1	2	3	4	5	6	7	8	9	10	11	12	13	14	15	16
Център за настаняване от семеен тип за деца и младежи без учредяния към КСУ "Олга Скобелева"	13 030	13 030	13 030	13 030	13 030	13 030	13 030	13 030	13 030	13 030	13 030	13 030	13 030	156 360	
численост -бр.	10	10	10	10	10	10	10	10	10	10	10	10	10		
<b>в това число</b>															
Център за настаняване от семеен тип за лица с психични разстройства	15 859	15 859	15 859	15 859	15 859	15 859	15 859	15 859	15 859	15 859	15 859	15 859	15 859	190 308	
численост -бр.	11	11	11	11	11	11	11	11	11	11	11	11	11	11	
<b>в това число</b>															
Център за настаняване от семеен тип за деца и младежи с увреждания към КСУ "Св. Св. Константин и Елена"	78 880	78 880	78 880	78 880	78 880	78 880	78 880	78 880	78 880	78 880	78 880	78 880	78 880	946 560	
численост -бр.	61	61	61	61	61	61	61	61	61	61	61	61	61	0	
<b>численост -бр.</b>															
Център за настаняване от семеен тип за пълнолетни лица с умствена изостаналост КСУ "Св. Св. Константин и Елена"	13 136	13 136	13 136	13 136	13 136	13 136	13 136	13 136	13 136	13 136	13 136	13 136	13 136	157 632	
численост -бр.	10	10	10	10	10	10	10	10	10	10	10	10	10	10	
<b>в това число</b>															

ОБЛАСТНО УПРАВЛЕНИЕ  
 ЗА СОЦИАЛНО ОСИГУРЯВАНЕ  
 И ПОДПОМАГАНЕ И ГРИЖИ  
 СОФИЯ

**РАЗХОДИ ЗА ЗАПЛАТИ ПРЕЗ 2026 ГОДИНА**  
**ФУНКЦИЯ V "СОЦИАЛНО ОСИГУРЯВАНЕ, ПОДПОМАГАНЕ И ГРИЖИ"**  
**ГРУПА В) Програми, дейности и служби по социалното осигуряване, подпомагане и заедността**  
**ДЕЛЕГИРАНИ ОТ ДЪРЖАВАТА ДЕЙНОСТИ**

НАИМЕНОВАНИЕ НА ДЕЙНОСТ И РАЗПОРЕДИТЕЛ	РАЗХОДИ ЗА ЗАПЛАТИ ПО МЕСЕЦИ ПРЕЗ 2026 ГОДИНА												ФРЗ за 1 месец ПМС 66 /1996г.		
	Януари	Февруари	Март	Април	Май	Юни	Юли	Август	Септември	Октомври	Ноември	Декември		ВСИЧКО	ФРЗ за 2026г.-ПМС 66 /96г. неспящчен състав
1	2	3	4	5	6	7	8	9	10	11	12	13	14	15	16
Център за настаняване от семеен тип за деца и младежи с увреждания с потребност от постоянни медицински грижи към КСЗУ "Св.Петка"	17 570	17 570	17 570	17 570	17 570	17 570	17 570	17 570	17 570	17 570	17 570	17 570	17 570	210 840	
численост -бр.	10	10	10	10	10	10	10	10	10	10	10	10	10	10	
в това число															
Център за настаняване от семеен тип за деца и младежи с увреждания с потребност от постоянни медицински грижи към КСЗУ "Св. Петка"	18 681	18 681	18 681	18 681	18 681	18 681	18 681	18 681	18 681	18 681	18 681	18 681	18 681	224 172	
численост -бр.	10,0	10,0	10,0	10,0	10,0	10,0	10,0	10,0	10,0	10,0	10,0	10,0	10,0	10,0	
Център за настаняване от семеен тип за деца и младежи без увреждания към КСУ "Княгиня Мария Луиза"	15 923	15 923	15 923	15 923	15 923	15 923	15 923	15 923	15 923	15 923	15 923	15 923	15 923	191 076	
численост -бр.	11,0	11,0	11,0	11,0	11,0	11,0	11,0	11,0	11,0	11,0	11,0	11,0	11,0	11,0	
Център за настаняване от семеен тип за деца и младежи без увреждания към КСУ "Княгиня Мария Луиза"	15 507	15 507	15 507	15 507	15 507	15 507	15 507	15 507	15 507	15 507	15 507	15 507	15 507	186 084	
численост -бр.	11,0	11,0	11,0	11,0	11,0	11,0	11,0	11,0	11,0	11,0	11,0	11,0	11,0	11,0	
<b>ДЕЙНОСТ 534</b> <b>ЗА БЛЕЖДАВАНИ</b> <b>КИЛИЦА</b>	623	623	623	623	623	623	623	623	623	623	623	623	623	7 476	



**РАЗХОДИ ЗА ЗАПЛАТИ ПРЕЗ 2026 ГОДИНА**  
**ФУНКЦИЯ V "СОЦИАЛНО ОСИГУРЯВАНЕ, ПОДПОМАГАНЕ И ГРИЖИ"**  
**ГРУПА В) Програми, дейности и служби по социалното осигуряване, подпомагане и заедността**  
**ДЕЛЕГИРАНИ ОТ ДЪРЖАВАТА ДЕЙНОСТИ**

НАИМЕНОВАНИЕ НА ДЕЙНОСТ И РАЗПОРЕДИТЕЛ	РАЗХОДИ ЗА ЗАПЛАТИ ПО МЕСЕЦИ ПРЕЗ 2026 ГОДИНА												ФРЗ за 1 месец ПМС 66 /1996г.	ФРЗ за 2026г.-ПМС 66 /96г. несплъсчен състав	
	Януари	Февруари	Март	Април	Май	Юни	Юли	Август	Септември	Октомври	Ноември	Декември			ВСИЧКО
1	2	3	4	5	6	7	8	9	10	11	12	13	14	15	16
в това число	0,5	0,5	0,5	0,5	0,5	0,5	0,5	0,5	0,5	0,5	0,5	0,5	0,5	0,5	0,5
Наблюдавано жилище към КСУ "Св. Св. Константин и Елена"	623	623	623	623	623	623	623	623	623	623	623	623	623	623	7 476
численост -бр.	0,5	0,5	0,5	0,5	0,5	0,5	0,5	0,5	0,5	0,5	0,5	0,5	0,5	0,5	0,5
<b>ДЕЙНОСТ 535</b>	<b>11 846</b>	<b>11 846</b>	<b>11 846</b>	<b>11 846</b>	<b>11 846</b>	<b>11 846</b>	<b>11 846</b>	<b>11 846</b>	<b>11 846</b>	<b>11 846</b>	<b>11 846</b>	<b>11 846</b>	<b>11 846</b>	<b>11 846</b>	<b>142 152</b>
<b>ПРЕХОДНИ ЖИЛИЩА</b>	<b>8,5</b>	<b>8,5</b>	<b>8,5</b>	<b>8,5</b>	<b>8,5</b>	<b>8,5</b>	<b>8,5</b>	<b>8,5</b>	<b>8,5</b>	<b>8,5</b>	<b>8,5</b>	<b>8,5</b>	<b>8,5</b>	<b>8,5</b>	<b>8,5</b>
численост -бр.	8,5	8,5	8,5	8,5	8,5	8,5	8,5	8,5	8,5	8,5	8,5	8,5	8,5	8,5	8,5
в това число															
Преходно жилище към КСУ "Олга Скобелева"	6 381	6 381	6 381	6 381	6 381	6 381	6 381	6 381	6 381	6 381	6 381	6 381	6 381	6 381	76 572
численост -бр.	4,5	4,5	4,5	4,5	4,5	4,5	4,5	4,5	4,5	4,5	4,5	4,5	4,5	4,5	4,5
Преходно жилище към КСУ "Княгиня Мария Луиза"	5 465	5 465	5 465	5 465	5 465	5 465	5 465	5 465	5 465	5 465	5 465	5 465	5 465	5 465	65 580
численост -бр.	4	4	4	4	4	4	4	4	4	4	4	4	4	4	4
<b>ДЕЙНОСТ 540 ДОМОВЕ ЗА СТАРИ ХОРА</b>	<b>87 981</b>	<b>87 981</b>	<b>87 981</b>	<b>87 981</b>	<b>87 981</b>	<b>87 981</b>	<b>87 981</b>	<b>87 981</b>	<b>87 981</b>	<b>87 981</b>	<b>87 981</b>	<b>87 981</b>	<b>87 981</b>	<b>87 981</b>	<b>1 055 772</b>
численост -бр.	80	80	80	80	80	80	80	80	80	80	80	80	80	80	80
в това число															
Дом за стари хора "Св. Василий Велики"	87 981	87 981	87 981	87 981	87 981	87 981	87 981	87 981	87 981	87 981	87 981	87 981	87 981	87 981	1 055 772
численост -бр.	80	80	80	80	80	80	80	80	80	80	80	80	80	80	80
<b>ДЕЙНОСТ 541 ДОМОВЕ ЗА ПЪЛНОЛЕТНИ ЛИЦА С СУВРЕЖДАНЯ</b>	<b>88 811</b>	<b>88 811</b>	<b>88 811</b>	<b>88 811</b>	<b>88 811</b>	<b>88 811</b>	<b>88 811</b>	<b>88 811</b>	<b>88 811</b>	<b>88 811</b>	<b>88 811</b>	<b>88 811</b>	<b>88 811</b>	<b>88 811</b>	<b>1 065 732</b>
численост -бр.	71	71	71	71	71	71	71	71	71	71	71	71	71	71	71
в това число															



**РАЗХОДИ ЗА ЗАПЛАТИ ПРЕЗ 2026 ГОДИНА**  
**ФУНКЦИЯ V "СОЦИАЛНО ОСИГУРЯВАНЕ, ПОДПОМАГАНЕ И ГРИЖИ"**  
**ГРУПА В) Програми, дейности и служби по социалното осигуряване, подпомагане и заедостта**  
**ДЕЛЕГИРАНИ ОТ ДЪРЖАВАТА ДЕЙНОСТИ**

/в евро/

НАИМЕНОВАНИЕ НА ДЕЙНОСТ И РАЗПОРЕДИТЕЛ	РАЗХОДИ ЗА ЗАПЛАТИ ПО МЕСЕЦИ ПРЕЗ 2026 ГОДИНА												ФРЗ за 2026г.-ПМС 66 /96г. непосъсчен състав	ФРЗ за 1 месец ПМС 66 /1996г.	
	Януари	Февруари	Март	Април	Май	Юни	Юли	Август	Септември	Октомври	Ноември	Декември			ВСИЧКО
<b>I</b>	<b>2</b>	<b>3</b>	<b>4</b>	<b>5</b>	<b>6</b>	<b>7</b>	<b>8</b>	<b>9</b>	<b>10</b>	<b>11</b>	<b>12</b>	<b>13</b>	<b>14</b>	<b>15</b>	<b>16</b>
Дом за пълнолетни лица с умствена изостаналост „Свети Врач“ численост -бр.	35 410 29	35 410 29	35 410 29	35 410 29	35 410 29	35 410 29	35 410 29	35 410 29	35 410 29	35 410 29	35 410 29	35 410 29	424 920 29		
<b>в това число</b>															
Дом за пълнолетни лица с физически увреждания „Хаджи Гьока Павлов“ численост -бр.	53 401 42	53 401 42	53 401 42	53 401 42	53 401 42	53 401 42	53 401 42	53 401 42	53 401 42	53 401 42	53 401 42	53 401 42	640 812 42		
<b>ДЕЙНОСТ 547 ЦЕНТЪР ЗА ВРЕМЕННО НАСТАЯВАНЕ</b>	4 850 4	4 850 4	4 850 4	4 850 4	4 850 4	4 850 4	4 850 4	4 850 4	4 850 4	4 850 4	4 850 4	4 850 4	58 200 4		
<b>в това число</b>															
Център за временно настаняване към Комплекс за социални услуги за деца и семейства	4 850	4 850	4 850	4 850	4 850	4 850	4 850	4 850	4 850	4 850	4 850	4 850	58 200		
<b>ДЕЙНОСТ 550 ЦЕНТРОВЕ ЗА СОЦИАЛНА РЕХАБИЛИТАЦИЯ И ИНТЕГРАЦИЯ</b>	24 597 20	24 597 20	24 597 20	24 597 20	24 597 20	24 597 20	24 597 20	24 597 20	24 597 20	24 597 20	24 597 20	24 597 20	295 164 20		
<b>в това число</b>															



**РАЗХОДИ ЗА ЗАПЛАТИ ПРЕЗ 2026 ГОДИНА**  
**ФУНКЦИЯ В "СОЦИАЛНО ОСИГУРЯВАНЕ, ПОДПОМАГАНЕ И ГРИЖИ"**  
**ГРУПА В) Програми, дейности и услуги по социалното осигуряване, подпомагане и заедността**  
**ДЕЛЕГИРАНИ ОТ ДЪРЖАВАТА ДЕЙНОСТИ**

НАИМЕНОВАНИЕ НА ДЕЙНОСТ И РАЗПОРЕДИТЕЛ	РАЗХОДИ ЗА ЗАПЛАТИ ПО МЕСЕЦИ ПРЕЗ 2026 ГОДИНА												ФРЗ за 1 месец ПМС 66 /1996г.		
	Януари	Февруари	Март	Април	Май	Юни	Юли	Август	Септември	Октомври	Ноември	Декември		ВСИЧКО	ФРЗ за 2026г.-ПМС 66 /96г. несплъсчен състав
1	2	3	4	5	6	7	8	9	10	11	12	13	14	15	16
Център за соц. рехабилитация и интеграция към Комплекс за социални услуги за деца и семейства	9 091	9 091	9 091	9 091	9 091	9 091	9 091	9 091	9 091	9 091	9 091	9 091	109 092		
численост -бр.	7	7	7	7	7	7	7	7	7	7	7	7	7		
в това число															
Център за соц. рехабилитация и интеграция към КСУ "Олга Скобелева"	7 776	7 776	7 776	7 776	7 776	7 776	7 776	7 776	7 776	7 776	7 776	7 776	93 312		
численост -бр.	7	7	7	7	7	7	7	7	7	7	7	7	7		
в това число															
Център за социална рехабилитация и интеграция за пълнолетни лица в риск	7 730	7 730	7 730	7 730	7 730	7 730	7 730	7 730	7 730	7 730	7 730	7 730	92 760		
численост -бр.	6	6	6	6	6	6	6	6	6	6	6	6	6		
в това число															
<b>ДЕЙНОСТ 551 ДНЕВНИ ЦЕНТРОВЕ ЗА ЛИЦА С УВРЕЖДАНЯ</b>	<b>44 722</b>	<b>44 722</b>	<b>44 722</b>	<b>44 722</b>	<b>44 722</b>	<b>44 722</b>	<b>44 722</b>	<b>44 722</b>	<b>44 722</b>	<b>44 722</b>	<b>44 722</b>	<b>44 722</b>	<b>536 664</b>	<b>20 000</b>	<b>1 667</b>
численост -бр.	35,5	35,5	35,5	35,5	35,5	35,5	35,5	35,5	35,5	35,5	35,5	35,5	35,5	2,0	
в това число															
Дневен център за деца с увреждания към КСУ "Олга Скобелева"	32 281	32 281	32 281	32 281	32 281	32 281	32 281	32 281	32 281	32 281	32 281	32 281	387 372	20 000	1 667
численост -бр.	25	25	25	25	25	25	25	25	25	25	25	25	25	2	

численост -бр.


**РАЗХОДИ ЗА ЗАПЛАТИ ПРЕЗ 2026 ГОДИНА**  
**ФУНКЦИЯ V "СОЦИАЛНО ОСИГУРЯВАНЕ, ПОДПОМАГАНЕ И ГРИЖИ"**  
**ГРУПА В) Програми, дейности и служби по социалното осигуряване, подпомагане и заедостта**  
**ДЕЛЕГИРАНИ ОТ ДЪРЖАВАТА ДЕЙНОСТИ**

НАИМЕНОВАНИЕ НА ДЕЙНОСТ И РАЗПОРЕДИТЕЛ	РАЗХОДИ ЗА ЗАПЛАТИ ПО МЕСЕЦИ ПРЕЗ 2026 ГОДИНА												ФРЗ за 1 месец ПМС 66 /1996г.		
	Януари	Февруари	Март	Април	Май	Юни	Юли	Август	Септември	Октомври	Ноември	Декември		ВСИЧКО	ФРЗ за 2026г.-ПМС 66 /96г. несписъчен състав
1	2	3	4	5	6	7	8	9	10	11	12	13	14	15	16
Дневен център за деца с тежки множествени увреждания към Комплекс за социално - здравни услуги "Света Петка" численост -бр.	12 441	12 441	12 441	12 441	12 441	12 441	12 441	12 441	12 441	12 441	12 441	12 441	12 441	12 441	149 292
ДЕЙНОСТ 554	10,5	10,5	10,5	10,5	10,5	10,5	10,5	10,5	10,5	10,5	10,5	10,5	10,5	10,5	10,5
ЗАЩИТЕНИ ЖИЛИЩА	26 035	26 035	26 035	26 035	26 035	26 035	26 035	26 035	26 035	26 035	26 035	26 035	26 035	26 035	312 420
численост -бр.	18,5	18,5	18,5	18,5	18,5	18,5	18,5	18,5	18,5	18,5	18,5	18,5	18,5	18,5	18,5
В това число															
Защитено жилище за лица с умствена изостаналост - численост -бр.	9 734	9 734	9 734	9 734	9 734	9 734	9 734	9 734	9 734	9 734	9 734	9 734	9 734	9 734	116 808
В това число	6,5	6,5	6,5	6,5	6,5	6,5	6,5	6,5	6,5	6,5	6,5	6,5	6,5	6,5	6,5
Защитено жилище за хора с умствена изостаналост към КСУ "Св. Св. Константин и Елена" численост -бр.	16 301	16 301	16 301	16 301	16 301	16 301	16 301	16 301	16 301	16 301	16 301	16 301	16 301	16 301	195 612
ДЕЙНОСТ 561	12,0	12,0	12,0	12,0	12,0	12,0	12,0	12,0	12,0	12,0	12,0	12,0	12,0	12,0	12,0
СИСТЕНТСКА	43 184	43 184	43 184	43 184	43 184	43 184	43 184	43 184	43 184	43 184	43 184	43 184	43 184	43 184	518 208
ЮДЖЕНА	25,0	25,0	25,0	25,0	25,0	25,0	25,0	25,0	25,0	25,0	25,0	25,0	25,0	25,0	25,0
численост -бр.	43 184	43 184	43 184	43 184	43 184	43 184	43 184	43 184	43 184	43 184	43 184	43 184	43 184	43 184	518 208
Обществената служба "Автоматизирана подкрепа"	43 184	43 184	43 184	43 184	43 184	43 184	43 184	43 184	43 184	43 184	43 184	43 184	43 184	43 184	518 208



**РАЗХОДИ ЗА ЗАПЛАТИ ПРЕЗ 2026 ГОДИНА  
ФУНКЦИЯ В "СОЦИАЛНО ОСИГУРЯВАНЕ, ПОДПОМАГАНЕ И ГРИЖИ"  
МЕСТНИ ДЕЙНОСТИ**

НАИМЕНОВАНИЕ НА ДЕЙНОСТ И РАЗПОРЕДИТЕЛ	РАЗХОДИ ЗА ЗАПЛАТИ ПО МЕСЕЦИ ПРЕЗ 2026 ГОДИНА														ВСИЧКО		
	Януари	Февруари	Март	Април	Май	Юни	Юли	Август	Септември	Октомври	Ноември	Декември	13	14			
1																	
ФУНКЦИЯ В "СОЦИАЛНО ОСИГУРЯВАНЕ, ПОДПОМАГАНЕ И ГРИЖИ" МЕСТНИ ДЕЙНОСТИ																	
ГРУПА В) Програми, дейности и служби по социалното осигуряване, подпомагане и защита	94 722	94 722	94 722	94 722	94 722	94 722	94 722	94 722	94 722	94 722	94 722	94 722	94 722	94 722	94 722	94 722	1 136 664
численост - всички	113	113	113	113	113	113	113	113	113	113	113	113	113	113	113	113	113
в това число																	
ДЕЙНОСТ 524 ДОМАШЕН СОЦИАЛЕН ПАТРОНАЖ	51 200	51 200	51 200	51 200	51 200	51 200	51 200	51 200	51 200	51 200	51 200	51 200	51 200	51 200	51 200	51 200	614 400
численост	61	61	61	61	61	61	61	61	61	61	61	61	61	61	61	61	61
ДЕЙНОСТ 525 КЛУБОВЕ НА ПЕНСИОНЕРА, ИНВАЛИДА И ДРУГИ - ПЪРВОСТЕПЕНЕН РАЗПОРЕДИТЕЛ	10 012	10 012	10 012	10 012	10 012	10 012	10 012	10 012	10 012	10 012	10 012	10 012	10 012	10 012	10 012	10 012	120 144
численост	12	12	12	12	12	12	12	12	12	12	12	12	12	12	12	12	12
ДЕЙНОСТ 589 ДРУГИ СЛУЖБИ И ДЕЙНОСТИ ПО СОЦИАЛНОТО ОСИГУРЯВАНЕ, ПОДПОМАГАНЕ И ЗАЕТОСТА	33 510	33 510	33 510	33 510	33 510	33 510	33 510	33 510	33 510	33 510	33 510	33 510	33 510	33 510	33 510	33 510	402 120
численост	40	40	40	40	40	40	40	40	40	40	40	40	40	40	40	40	40
в това число																	
ПЪРВОСТЕПЕНЕН РАЗПОРЕДИТЕЛ	16 710	16 710	16 710	16 710	16 710	16 710	16 710	16 710	16 710	16 710	16 710	16 710	16 710	16 710	16 710	16 710	200 520
численост	17	17	17	17	17	17	17	17	17	17	17	17	17	17	17	17	17
ОБЩОСОЦИАЛНО ПЪРВОСТЕПЕНЕН РАЗПОРЕДИТЕЛ ЗА ХОРА С УЗРЕЖДАЕМА - ПЛОВДИВ"	16 800	16 800	16 800	16 800	16 800	16 800	16 800	16 800	16 800	16 800	16 800	16 800	16 800	16 800	16 800	16 800	201 600
численост	23	23	23	23	23	23	23	23	23	23	23	23	23	23	23	23	23




**РАЗХОДИ ЗА ЗАПЛАТИ ПРЕЗ 2026 ГОДИНА**  
**РАЗХОДИ ЗА ЗАПЛАТИ ПРЕЗ 2026 ГОДИНА**  
**РАЗХОДИ ЗА ЗАПЛАТИ ПО МЕСЕЦИ ПРЕЗ 2026 ГОДИНА**  
**ФУНКЦИЯ VI - ЖИЛИЩНО СТРОИТЕЛСТВО, БЛАГОУСТРОЙСТВО, КОМУНАЛНО СТОПАНСТВО И ОПАЗВАНЕ НА ОКОЛНАТА СРЕДА – МЕСТНИ ДЕЙНОСТИ**  
 /в евро/

НАИМЕНОВАНИЕ НА ДЕЙНОСТ И РАЗПОРЕДИТЕЛ	РАЗХОДИ ЗА ЗАПЛАТИ ПО МЕСЕЦИ ПРЕЗ 2026 ГОДИНА												ВСИЧКО	
	Януари	Февруари	Март	Април	Май	Юни	Юли	Август	Септември	Октомври	Ноември	Декември		
1	2	3	4	5	6	7	8	9	10	11	12	13	14	
ФУНКЦИЯ VI - ЖС, БКС И ОПАЗВАНЕ НА ОКОЛНАТА СРЕДА - МЕСТНИ ДЕЙНОСТИ	1 263 880	1 263 880	1 287 370	1 287 370	1 287 370	1 287 370	1 287 370	1 287 370	1 287 370	1 287 370	1 287 370	1 287 370	1 287 370	15 401 460
численост - бр.	1 548	1 548	1 568	1 568	1 568	1 568	1 568	1 568	1 568	1 568	1 568	1 568	1 568	1 565
в това число														
ДЕЙНОСТ 604 ОСВЕТЛЕНИЕ НА УЛИЦИ И ПЛОЩАДИ - МЕСТНА ДЕЙНОСТ	26 280	26 280	26 280	26 280	26 280	26 280	26 280	26 280	26 280	26 280	26 280	26 280	26 280	315 360
численост - бр.	24	24	24	24	24	24	24	24	24	24	24	24	24	24
в това число														
ОП "Организация и контрол на транспорта"	26 280	26 280	26 280	26 280	26 280	26 280	26 280	26 280	26 280	26 280	26 280	26 280	26 280	315 360
численост - бр.	24	24	24	24	24	24	24	24	24	24	24	24	24	24
ДЕЙНОСТ 606 ИЗГРАЖДАНЕ, РЕМОНТ И ПОДДЪРЖАНЕ НА УЛИЧНАТА МРЕЖА - МЕСТНА ДЕЙНОСТ	26 400	26 400	26 400	26 400	26 400	26 400	26 400	26 400	26 400	26 400	26 400	26 400	26 400	316 800
численост - бр.	28	28	28	28	28	28	28	28	28	28	28	28	28	28
в това число														
ОП "Организация и контрол на транспорта"	26 400	26 400	26 400	26 400	26 400	26 400	26 400	26 400	26 400	26 400	26 400	26 400	26 400	316 800
численост - бр.	28	28	28	28	28	28	28	28	28	28	28	28	28	28
ДЕЙНОСТ 619 ДРУГИ ДЕЙНОСТИ ПО ЖИЛИЩНОТО СТРОИТЕЛСТВО, БЛАГОУСТРОЙСТВОТО И РЕГИОНАЛНОТО РАЗВИТИЕ - МЕСТНА ДЕЙНОСТ	134 030	134 030	134 030	134 030	134 030	134 030	134 030	134 030	134 030	134 030	134 030	134 030	134 030	1 608 360
численост - бр.	156	156	156	156	156	156	156	156	156	156	156	156	156	156
в това число														
ОП "Паркране и репариране"	131 320	131 320	131 320	131 320	131 320	131 320	131 320	131 320	131 320	131 320	131 320	131 320	131 320	1 575 840
численост - бр.	153	153	153	153	153	153	153	153	153	153	153	153	153	153
Първостепенен разпоредител - мероприятия "Завиряване на р. Марица"	2 710	2 710	2 710	2 710	2 710	2 710	2 710	2 710	2 710	2 710	2 710	2 710	2 710	32 520
численост - бр.	3	3	3	3	3	3	3	3	3	3	3	3	3	3
ДЕЙНОСТ 622 ОЗЕЛЕНЯВАНЕ - МЕСТНА ДЕЙНОСТ	242 750	242 750	242 750	242 750	242 750	242 750	242 750	242 750	242 750	242 750	242 750	242 750	242 750	2 913 000
численост - бр.	311	311	305	305	305	305	305	305	305	305	305	305	305	306

**РАЗХОДИ ЗА ЗАПЛАТИ ПРЕЗ 2026 ГОДИНА**  
**ФУНКЦИЯ VI - ЖИЛИЩНО СТРОИТЕЛСТВО, БЛАГОУСТРОЙСТВО, КОМУНАЛНО СТОПАНСТВО И ОПАЗВАНЕ НА ОКОЛНАТА СРЕДА – МЕСТНИ ДЕЙНОСТИ**  
 /в евро/

НАИМЕНОВАНИЕ НА ДЕЙНОСТИ И РАЗПОРЕДИТЕЛ	РАЗХОДИ ЗА ЗАПЛАТИ ПО МЕСЕЦИ ПРЕЗ 2026 ГОДИНА												ВСИЧКО
	Януари	Февруари	Март	Април	Май	Юни	Юли	Август	Септември	Октомври	Ноември	Декември	
<b>1</b>	<b>2</b>	<b>3</b>	<b>4</b>	<b>5</b>	<b>6</b>	<b>7</b>	<b>8</b>	<b>9</b>	<b>10</b>	<b>11</b>	<b>12</b>	<b>13</b>	<b>14</b>
в това число													
ОП "Градини и паркове" - щатен персонал	242 750	242 750	242 750	242 750	242 750	242 750	242 750	242 750	242 750	242 750	242 750	242 750	2 913 000
щатна численост - бр.	311	311	305	305	305	305	305	305	305	305	305	305	306
<b>ДЕЙНОСТ 623 ЧИСТОТА - МЕСТНА ДЕЙНОСТ</b>	<b>809 635</b>	<b>809 635</b>	<b>833 125</b>	<b>833 125</b>	<b>833 125</b>	<b>833 125</b>	<b>833 125</b>	<b>833 125</b>	<b>833 125</b>	<b>833 125</b>	<b>833 125</b>	<b>833 125</b>	<b>9 950 520</b>
численост - бр.	1 001	1 001	1 027	1 027	1 027	1 027	1 027	1 027	1 027	1 027	1 027	1 027	1 023
в това число													
ОП "Градини и паркове" - всичко от план-сметката за дейностите по чл. 66, ал 1 от ЗМДТ с източник на финансиране ТБО	169 120	169 120	192 610	192 610	192 610	192 610	192 610	192 610	192 610	192 610	192 610	192 610	2 264 340
численост - бр. от план-сметката за дейностите по чл. 66, ал 1 от ЗМДТ	215	215	241	241	241	241	241	241	241	241	241	241	237
ОП "Градини и паркове" - щатен персонал от план-сметката за дейностите по чл. 66, ал 1 от ЗМДТ с източник на финансиране ТБО	169 120	169 120	192 610	192 610	192 610	192 610	192 610	192 610	192 610	192 610	192 610	192 610	2 264 340
щатна численост - бр. от план-сметката за дейностите по чл. 66, ал 1 от ЗМДТ с източник на финансиране ТБО	215	215	241	241	241	241	241	241	241	241	241	241	237
ОП "Градна дейност" - щатен персонал от план-сметката за дейностите по чл. 66, ал 1 от ЗМДТ с източник на финансиране ТБО	11 460	11 460	11 460	11 460	11 460	11 460	11 460	11 460	11 460	11 460	11 460	11 460	137 520
численост - бр. от план-сметката за дейностите по чл. 66, ал 1 от ЗМДТ с източник на финансиране ТБО	15	15	15	15	15	15	15	15	15	15	15	15	15
ОП "Чистота" - всичко	621 345	621 345	621 345	621 345	621 345	621 345	621 345	621 345	621 345	621 345	621 345	621 345	7 456 140
численост - бр. всичко	763	763	763	763	763	763	763	763	763	763	763	763	763
ОП "Чистота" от план-сметката за дейностите по чл. 66, ал 1 от ЗМДТ с източник на финансиране ТБО	607 553	607 553	607 553	607 553	607 553	607 553	607 553	607 553	607 553	607 553	607 553	607 553	7 290 636
численост - бр. от план-сметката за дейностите по чл. 66, ал 1 от ЗМДТ с източник на финансиране ТБО	750	750	750	750	750	750	750	750	750	750	750	750	750



**РАЗХОДИ ЗА ЗАПЛАТИ ПРЕЗ 2026 ГОДИНА**  
**РАЗХОДИ ЗА ЗАПЛАТИ ПО МЕСЕЦИ ПРЕЗ 2026 ГОДИНА**  
**ФУНКЦИЯ VI - ЖИЛИЩНО СТРОИТЕЛСТВО, БЛАГОУСТРОЙСТВО, КОМУНАЛНО СТОПАНСТВО И ОПАЗВАНЕ НА ОКОЛНАТА СРЕДА – МЕСТНИ ДЕЙНОСТИ**  
 /в евро/

НАИМЕНОВАНИЕ НА ДЕЙНОСТ И РАЗПОРЕДИТЕЛ	РАЗХОДИ ЗА ЗАПЛАТИ ПО МЕСЕЦИ ПРЕЗ 2026 ГОДИНА												ВСИЧКО
	Януари	Февруари	Март	Април	Май	Юни	Юли	Август	Септември	Октомври	Ноември	Декември	
1	2	3	4	5	6	7	8	9	10	11	12	13	14
ОП "Чистота" от други общински приходи	13 792	13 792	13 792	13 792	13 792	13 792	13 792	13 792	13 792	13 792	13 792	13 792	165 504
численост - бр. от други общински приходи	13	13	13	13	13	13	13	13	13	13	13	13	13
район "Западен"	2 823	2 823	2 823	2 823	2 823	2 823	2 823	2 823	2 823	2 823	2 823	2 823	33 876
численост - бр.	3	3	3	3	3	3	3	3	3	3	3	3	3
район "Източен"	3 007	3 007	3 007	3 007	3 007	3 007	3 007	3 007	3 007	3 007	3 007	3 007	36 084
численост - бр.	3	3	3	3	3	3	3	3	3	3	3	3	3
район "Централен"	1 880	1 880	1 880	1 880	1 880	1 880	1 880	1 880	1 880	1 880	1 880	1 880	22 560
численост - бр.	2	2	2	2	2	2	2	2	2	2	2	2	2
<b>ДЕЙНОСТ 627 УПРАВЛЕНИЕ НА ДЕЙНОСТИТЕ ПО ОТПАДЪЦИТЕ - МЕСТНА ДЕЙНОСТ</b>	<b>24 785</b>	<b>24 785</b>	<b>24 785</b>	<b>24 785</b>	<b>24 785</b>	<b>24 785</b>	<b>24 785</b>	<b>24 785</b>	<b>24 785</b>	<b>24 785</b>	<b>24 785</b>	<b>24 785</b>	<b>297 420</b>
численост - бр.	28	28	28	28	28	28	28	28	28	28	28	28	28
в това число													
ОП "Общинска охрана" от план-сметката за дейността по чл. 66, ал 1 от ЗМДТ	10 980	10 980	10 980	10 980	10 980	10 980	10 980	10 980	10 980	10 980	10 980	10 980	131 760
численост - бр. от план-сметката за дейността по чл. 66, ал 1 от ЗМДТ	13	13	13	13	13	13	13	13	13	13	13	13	13
ОП "Градини и паркове" за компостираща инсталация за разделно събиране зелени и/или биоразградими отпадъци от план-сметката за дейността по чл. 66, ал 1 от ЗМДТ	11 145	11 145	11 145	11 145	11 145	11 145	11 145	11 145	11 145	11 145	11 145	11 145	133 740
численост - бр. за компостираща инсталация за разделно събиране зелени и/или биоразградими отпадъци от план-сметката за дейността по чл. 66, ал 1 от ЗМДТ	12	12	12	12	12	12	12	12	12	12	12	12	12
Първостепенен разпоредител от план-сметката за дейността по чл. 66, ал 1 от ЗМДТ с източник на финансиране ТБО	2 660	2 660	2 660	2 660	2 660	2 660	2 660	2 660	2 660	2 660	2 660	2 660	31 920
численост - бр. от план-сметката за дейността по чл. 66, ал 1 от ЗМДТ с източник на финансиране ТБО	3	3	3	3	3	3	3	3	3	3	3	3	3

ОСКИ

**РАЗХОДИ ЗА ЗАПЛАТИ ПРЕЗ 2026 ГОДИНА**  
**ФУНКЦИЯ VII -КУЛТУРА, СПОРТ, ПОЧИВНИ ДЕЙНОСТИ И РЕЛИГИОЗНО ДЕЛО**  
**ГРУПА А) ПОЧИВНИ ДЕЙНОСТИ - МЕСТНИ ДЕЙНОСТИ**

НАИМЕНОВАНИЕ НА ДЕЙНОСТИ РАЗПОРЕДИТЕЛ	РАЗХОДИ ЗА ЗАПЛАТИ ПО МЕСЕЦИ ПРЕЗ 2026 ГОДИНА														ВСИЧКО: / в евро/
	Януари	Февруари	Март	Април	Май	Юни	Юли	Август	Септември	Октомври	Ноември	Декември	13	14	
1	2	3	4	5	6	7	8	9	10	11	12	13	14	14	
Ф-я VII Култура, спорт, почивни дейности и религиозно дело	2 450	2 450	2 450	2 450	2 450	2 450	2 450	2 450	2 450	2 450	2 450	2 450	2 450	29 400	
в т.ч. численост	3,0	3,0	3,0	3,0	3,0	3,0	3,0	3,0	3,0	3,0	3,0	3,0	3,0	3,0	
Дейност 701- Дейности по почивното дело и социалния отдих	2 450	2 450	2 450	2 450	2 450	2 450	2 450	2 450	2 450	2 450	2 450	2 450	2 450	29 400	
в това число:	2 450	2 450	2 450	2 450	2 450	2 450	2 450	2 450	2 450	2 450	2 450	2 450	2 450	29 400	
Първостепенен разпоредител	3,0	3,0	3,0	3,0	3,0	3,0	3,0	3,0	3,0	3,0	3,0	3,0	3,0	3,0	
численост	3,0	3,0	3,0	3,0	3,0	3,0	3,0	3,0	3,0	3,0	3,0	3,0	3,0	3,0	



**РАЗХОДИ ЗА ЗАПЛАТИ ПРЕЗ 2026 ГОДИНА**  
**ФУНКЦИЯ VII - КУЛТУРА, СПОРТ, ПОЧИВНИ ДЕЙНОСТИ И РЕЛИГИОЗНО ДЕЛО**  
**ГРУПА Б) ФИЗИЧЕСКА КУЛТУРА И СПОРТ - МЕСТНИ ДЕЙНОСТИ**

НАИМЕНОВАНИЕ НА ДЕЙНОСТ И РАЗПОРЕДИТЕЛ	РАЗХОДИ ЗА ЗАПЛАТИ ПО МЕСЕЦИ ПРЕЗ 2026 ГОДИНА												Годишен размер на средствата за заплати по ПМС № 66/96 г.	Месечен размер на средствата за заплати по ПМС № 66/96 г.	
	Януари	Февруари	Март	Април	Май	Юни	Юли	Август	Септември	Октомври	Ноември	Декември			ВСИЧКО
1	2	3	4	5	6	7	8	9	10	11	12	13	14		
ФУНКЦИЯ VII - КУЛТУРА, СПОРТ, ПОЧИВНИ ДЕЙНОСТИ И РЕЛИГИОЗНО ДЕЛО ГРУПА Б) ФИЗИЧЕСКА КУЛТУРА И СПОРТ - МЕСТНИ ДЕЙНОСТИ	46 740	46 740	46 740	46 740	46 740	46 740	46 740	46 740	46 740	46 740	46 740	46 740	46 740	560 880	47
численост - бр.	47	47	47	47	47	47	47	47	47	47	47	47	47	47	
в това число															
ДЕЙНОСТ 714 СПОРТНИ БАЗИ ЗА СПОРТ ЗА ВСИЧКИ - МЕСТНА ДЕЙНОСТ	46 740	46 740	46 740	46 740	46 740	46 740	46 740	46 740	46 740	46 740	46 740	46 740	46 740	560 880	47
численост - бр.	47	47	47	47	47	47	47	47	47	47	47	47	47	47	
в това число															
ОП "Жилфорд"	6 450	6 450	6 450	6 450	6 450	6 450	6 450	6 450	6 450	6 450	6 450	6 450	6 450	77 400	7
численост - бр.	7	7	7	7	7	7	7	7	7	7	7	7	7	7	
ОП "Многофункционална спортна зала"	15 500	15 500	15 500	15 500	15 500	15 500	15 500	15 500	15 500	15 500	15 500	15 500	15 500	186 000	9 800
численост - бр.	13	13	13	13	13	13	13	13	13	13	13	13	13	13	1
ОП "Младежки център Пловдив"	24 790	24 790	24 790	24 790	24 790	24 790	24 790	24 790	24 790	24 790	24 790	24 790	24 790	297 480	27
численост - бр.	27	27	27	27	27	27	27	27	27	27	27	27	27	32	



**РАЗХОДИ ЗА ЗАПЛАТИ ПРЕЗ 2026 ГОДИНА**  
**ФУНКЦИЯ VII КУЛТУРА, СПОРТ, ПОЧИВНИ ДЕЙНОСТИ И РЕЛИГИОЗНО ДЕЛО**  
**ГРУПА - В) КУЛТУРА - ДЕЛЕГИРАНИ ОТ ДЪРЖАВАТА ДЕЙНОСТИ**

НАИМЕНОВАНИЕ НА ДЕЙНОСТИ И РАЗПОРЕДИТЕЛ	РАЗХОДИ ЗА ЗАПЛАТИ ПО МЕСЕЦИ ПРЕЗ 2026 ГОДИНА												ФРЗ за 2026 г. - ПМС 66		ФРЗ за 1 месец - ПМС 66/1996г.			
	Януари	Февруари	Март	Април	Май	Юни	Юли	Август	Септември	Октомври	Ноември	Декември	ВСИЧКО:	14		15		
1																		16
Ф-я VII Култура, спорт, почивни дейности и религиозно дело	346 650	346 650	346 650	346 650	346 650	346 650	346 650	346 650	346 650	346 650	346 650	346 650	4 159 800	43 920	3 660			
в т.ч. численост	290,5	290,5	290,5	290,5	290,5	290,5	290,5	290,5	290,5	290,5	290,5	290,5	2 900,5	5,0	5,0			
Дейност 751 - Библиотеки с нап. и регионален характер																		
в това число:																		
РНБ "Иван Вазов"	159 000	159 000	159 000	159 000	159 000	159 000	159 000	159 000	159 000	159 000	159 000	159 000	1 908 000	0	0			
численост	131,0	131,0	131,0	131,0	131,0	131,0	131,0	131,0	131,0	131,0	131,0	131,0	1 310					
Дейност 739 - Музеи, худ. галерия, паметници на културата и етногр. комплекси с национален и регионален характер																		
в това число:																		
Регионален исторически музей	187 650	187 650	187 650	187 650	187 650	187 650	187 650	187 650	187 650	187 650	187 650	187 650	2 251 800	43 920	3 660			
численост	159,5	159,5	159,5	159,5	159,5	159,5	159,5	159,5	159,5	159,5	159,5	159,5	1 590,5	5,0	5,0			
Регионален исторически музей	32 000	32 000	32 000	32 000	32 000	32 000	32 000	32 000	32 000	32 000	32 000	32 000	384 000	16 800	1 400			
численост	29,0	29,0	29,0	29,0	29,0	29,0	29,0	29,0	29,0	29,0	29,0	29,0	290	2	2			
Регионален археологически музей	50 050	50 050	50 050	50 050	50 050	50 050	50 050	50 050	50 050	50 050	50 050	50 050	600 600					
численост	43,0	43,0	43,0	43,0	43,0	43,0	43,0	43,0	43,0	43,0	43,0	43,0	430					
Регионален етнографски музей	23 900	23 900	23 900	23 900	23 900	23 900	23 900	23 900	23 900	23 900	23 900	23 900	286 800					
численост	19,0	19,0	19,0	19,0	19,0	19,0	19,0	19,0	19,0	19,0	19,0	19,0	190					
Регионален природонаучен музей	24 600	24 600	24 600	24 600	24 600	24 600	24 600	24 600	24 600	24 600	24 600	24 600	295 200					
численост	20,0	20,0	20,0	20,0	20,0	20,0	20,0	20,0	20,0	20,0	20,0	20,0	200					
Градска художествена галерия	19 500	19 500	19 500	19 500	19 500	19 500	19 500	19 500	19 500	19 500	19 500	19 500	234 000	8 160	680			
численост	18,0	18,0	18,0	18,0	18,0	18,0	18,0	18,0	18,0	18,0	18,0	18,0	180	1	1			
ОИ "Старинен Пловдив"	37 600	37 600	37 600	37 600	37 600	37 600	37 600	37 600	37 600	37 600	37 600	37 600	451 200	18 960	1 580			
численост	30,5	30,5	30,5	30,5	30,5	30,5	30,5	30,5	30,5	30,5	30,5	30,5	305	2	2			



**РАЗХОДИ ЗА ЗАПЛАТИ ПРЕЗ 2026 ГОДИНА**  
**ФУНКЦИЯ VII - КУЛТУРА, СПОРТ, ПОЧИВНИ ДЕЙНОСТИ И РЕЛИГИОЗНО ДЕЛО**  
**ГРУПА В) КУЛТУРА - МЕСТНИ ДЕЙНОСТИ**

НАИМЕНОВАНИЕ НА ДЕЙНОСТ И РАЗПОРЕДИТЕЛ	РАЗХОДИ ЗА ЗАПЛАТИ ПО МЕСЕЦИ ПРЕЗ 2026 ГОДИНА												ФРЗ за 2026 г. - ПМС 66	ФРЗ за 1 месец - ПМС 66/199бг.	
	Януари 2	Февруари 3	Март 4	Април 5	Май 6	Юни 7	Юли 8	Август 9	Септември 10	Октомври 11	Ноември 12	Декември 13			ВСИЧКО: 14
Ф-я VII Култура, спорт, почивни дейности и религиозно дело	193 400	193 400	193 400	193 400	193 400	193 400	193 400	193 400	193 400	193 400	193 400	193 400	2 320 800	27 600	2 300
в т.ч. численост	197,0	197,0	197,0	197,0	197,0	197,0	197,0	197,0	197,0	197,0	197,0	197,0	197,0	3	3
Дейност 737 - Оркестри и ансамбли	79 900	79 900	79 900	79 900	79 900	79 900	79 900	79 900	79 900	79 900	79 900	79 900	958 800	27 600	2 300
в това число:	79 900	79 900	79 900	79 900	79 900	79 900	79 900	79 900	79 900	79 900	79 900	79 900	958 800	27 600	2 300
ФА "Тракия" численост	81,0	81,0	81,0	81,0	81,0	81,0	81,0	81,0	81,0	81,0	81,0	81,0	81,0	3	3
Дейност 745 - Обреди димове и зали	73 500	73 500	73 500	73 500	73 500	73 500	73 500	73 500	73 500	73 500	73 500	73 500	882 000		
в това число:	64 500	64 500	64 500	64 500	64 500	64 500	64 500	64 500	64 500	64 500	64 500	64 500	774 000		
ОП "Травуна дейност" численост	73,0	73,0	73,0	73,0	73,0	73,0	73,0	73,0	73,0	73,0	73,0	73,0	73,0		
ОП "Радостни обреди" численост	9 000	9 000	9 000	9 000	9 000	9 000	9 000	9 000	9 000	9 000	9 000	9 000	108 000		
Дейност 746 - Зоопаркове	10,0	10,0	10,0	10,0	10,0	10,0	10,0	10,0	10,0	10,0	10,0	10,0	10,0		
в това число:	13 100	13 100	13 100	13 100	13 100	13 100	13 100	13 100	13 100	13 100	13 100	13 100	157 200		
ОП "Зоологическа градина - Пловдив" численост	13 100	13 100	13 100	13 100	13 100	13 100	13 100	13 100	13 100	13 100	13 100	13 100	157 200		
Дейност 759 - Други дейности по културата	26 900	26 900	26 900	26 900	26 900	26 900	26 900	26 900	26 900	26 900	26 900	26 900	322 800		
в това число:	26 900	26 900	26 900	26 900	26 900	26 900	26 900	26 900	26 900	26 900	26 900	26 900	322 800		
Отдел "Култура, археология и културно наследство" численост	23,0	23,0	23,0	23,0	23,0	23,0	23,0	23,0	23,0	23,0	23,0	23,0	23,0		

/ в евро /

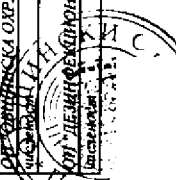
**РАЗХОДИ ЗА ЗАПЛАТИ ПРЕЗ 2026 ГОДИНА**  
**ФУНКЦИЯ VII КУЛТУРА, СПОРТ, ПОЧИВНИ ДЕЙНОСТИ И РЕЛИГИОЗНО ДЕЛО**  
**ГРУПА - В) КУЛТУРА - ДОФИНАНСИРАНЕ НА ДЕЛЕГИРАНИ ОТ ДЪРЖАВАТА ДЕЙНОСТИ**

НАИМЕНОВАНИЕ НА ДЕЙНОСТ И РАЗПОРЕДИТЕЛ	РАЗХОДИ ЗА ЗАПЛАТИ ПО МЕСЕЦИ ПРЕЗ 2026 ГОДИНА														ВСИЧКО:
	Януари	Февруари	Март	Април	Май	Юни	Юли	Август	Септември	Октомври	Ноември	Декември			
Ф-я VII Култура, спорт, почивни дейности и религиозно дело в т.ч. численост	2	3	4	5	6	7	8	9	10	11	12	13	14		
	83 950	83 950	85 250	85 250	85 250	85 250	85 250	85 250	85 250	85 250	85 250	85 250	85 250	1 020 400	
	79,5	79,5	80,5	80,5	80,5	80,5	80,5	80,5	80,5	80,5	80,5	80,5	80,5	80,5	
Дейност 739. Музеи, худ. галерии, паметници на културата и етногр. комплекси с национален и регионален характер - дофинансиране на ддд	83 950	83 950	85 250	85 250	85 250	85 250	85 250	85 250	85 250	85 250	85 250	85 250	85 250	1 020 400	
численост	79,5	79,5	80,5	80,5	80,5	80,5	80,5	80,5	80,5	80,5	80,5	80,5	80,5	80,5	
Етнографски музей	7 600	7 600	8 900	8 900	8 900	8 900	8 900	8 900	8 900	8 900	8 900	8 900	8 900	104 200	
численост	7,0	7,0	8,0	8,0	8,0	8,0	8,0	8,0	8,0	8,0	8,0	8,0	8,0	8	
Природонаучен музей	8 300	8 300	8 300	8 300	8 300	8 300	8 300	8 300	8 300	8 300	8 300	8 300	8 300	99 600	
численост	8,0	8,0	8,0	8,0	8,0	8,0	8,0	8,0	8,0	8,0	8,0	8,0	8,0	8	
Градска художествена галерия	10 750	10 750	10 750	10 750	10 750	10 750	10 750	10 750	10 750	10 750	10 750	10 750	10 750	129 000	
численост	12,0	12,0	12,0	12,0	12,0	12,0	12,0	12,0	12,0	12,0	12,0	12,0	12,0	12	
ОИ "Старинен Пловдив"	57 300	57 300	57 300	57 300	57 300	57 300	57 300	57 300	57 300	57 300	57 300	57 300	57 300	687 600	
численост	52,5	52,5	52,5	52,5	52,5	52,5	52,5	52,5	52,5	52,5	52,5	52,5	52,5	51,5	



РАЗХОДИ ЗА ЗАПЛАТИ ПРЕЗ 2026 ГОДИНА  
 ФУНКЦИЯ VIII. ИКОНОМИЧЕСКИ ДЕЙНОСТИ И УСЛУГИ - МЕСТНИ ДЕЙНОСТИ

НАМЕНОВАНИЕ НА ДЕЙНОСТ И РАЗПОРЕДИТЕЛ С БЮДЖЕТ	РАЗХОДИ ЗА ЗАПЛАТИ И ЧИСЛЕННОСТ ПО МЕСЕЦИ ПРЕЗ 2 0 2 6 ГОДИНА												Годишен размер на средствата за заплати по ПМС № 66/96 г.	Месечен размер на средствата за заплати по ПМС № 66/96 г.	
	Януари	Февруари	Март	Април	Май	Юни	Юли	Август	Септември	Октомври	Ноември	Децември			ВСИЧКО:
1	2	3	4	5	6	7	8	9	10	11	12	13	14	15	16
ВСИЧКО ФУНКЦИЯ VIII. ИКОНОМИЧЕСКИ ДЕЙНОСТИ И УСЛУГИ - ВСИЧКО	582 400	582 400	580 400	580 400	580 400	580 400	580 400	580 400	580 400	580 400	580 400	580 400	580 400	44 400	3 700
ЧИСЛЕННОСТ - ВСИЧКО (ГРУПА В)	644,50	644,50	642,50	642,50	642,50	642,50	642,50	642,50	642,50	642,50	642,50	642,50	642,50	5	
ТРАНСПОРТ И СЪОБЩЕНИЯ	90 700	90 700	90 700	90 700	90 700	90 700	90 700	90 700	90 700	90 700	90 700	90 700	90 700	8 500	708
численост	103	103	103	103	103	103	103	103	103	103	103	103	103		
Д.849 - Др. дейности по транспорта, пътната, пощата и далекосъобщенията															
ОП " ОКТ "	90 700	90 700	90 700	90 700	90 700	90 700	90 700	90 700	90 700	90 700	90 700	90 700	90 700	8 500	708
численост	103	103	103	103	103	103	103	103	103	103	103	103	103		
ГРУПА Б)															
ДРУГИ ДЕЙНОСТИ ПО ИКОНОМИКАТА	491 700	491 700	489 700	489 700	489 700	489 700	489 700	489 700	489 700	489 700	489 700	489 700	489 700	35 900	2 992
численост	541,50	541,50	539,50	539,50	539,50	539,50	539,50	539,50	539,50	539,50	539,50	539,50	539,50		
Д.866 - Обществен пазари и тържища	25 900	25 900	25 900	25 900	25 900	25 900	25 900	25 900	25 900	25 900	25 900	25 900	25 900	7 900	658
ОП"ОБЩЕЩНСКИ ПАЗАРИ "	23 900	23 900	23 900	23 900	23 900	23 900	23 900	23 900	23 900	23 900	23 900	23 900	23 900	7 900	658
численост	26	26	26	26	26	26	26	26	26	26	26	26	26		
Д.878 - Приходи за безстопанствени животни	23 000	23 000	23 000	23 000	23 000	23 000	23 000	23 000	23 000	23 000	23 000	23 000	23 000	0	0
ОП"ЗООТЕХНИЧАРЕН КОМПЛЕКС"	23 000	23 000	23 000	23 000	23 000	23 000	23 000	23 000	23 000	23 000	23 000	23 000	23 000	0	0
численост	20	20	20	20	20	20	20	20	20	20	20	20	20		
Д.898 - Други дейности по икономиката - ВСИЧКО	442 800	442 800	440 800	440 800	440 800	440 800	440 800	440 800	440 800	440 800	440 800	440 800	440 800	28 000	2 333
численост	495,5	495,5	493,5	493,5	493,5	493,5	493,5	493,5	493,5	493,5	493,5	493,5	493,5	3,0	
в това число:															
РАЙОН "ТРАКИЯ"	8 900	8 900	8 900	8 900	8 900	8 900	8 900	8 900	8 900	8 900	8 900	8 900	8 900	0	0
численост	9	9	9	9	9	9	9	9	9	9	9	9	9		
РАЙОН "ЗАПАДЕН"	11 700	11 700	11 700	11 700	11 700	11 700	11 700	11 700	11 700	11 700	11 700	11 700	11 700	0	0
численост	13	13	13	13	13	13	13	13	13	13	13	13	13		
РАЙОН "СЕВЕРЕН"	13 200	13 200	13 200	13 200	13 200	13 200	13 200	13 200	13 200	13 200	13 200	13 200	13 200	0	0
численост	14	14	14	14	14	14	14	14	14	14	14	14	14		
РАЙОН "ИЗТОЧЕН"	9 100	9 100	9 100	9 100	9 100	9 100	9 100	9 100	9 100	9 100	9 100	9 100	9 100	0	0
численост	9	9	9	9	9	9	9	9	9	9	9	9	9		
ОП " ЖИЛФОНД "	58 000	58 000	58 000	58 000	58 000	58 000	58 000	58 000	58 000	58 000	58 000	58 000	58 000	28 000	2 333
численост	63	63	63	63	63	63	63	63	63	63	63	63	63	3	
ОП"ОБЩЕСТВЕНА ОХРАНА"	256 200	256 200	256 200	256 200	256 200	256 200	256 200	256 200	256 200	256 200	256 200	256 200	256 200	0	0
численост	297,5	297,5	297,5	297,5	297,5	297,5	297,5	297,5	297,5	297,5	297,5	297,5	297,5		
ОП "ДЕМОКРАТИЧНА СТАНИЦА"	29 800	29 800	27 800	27 800	27 800	27 800	27 800	27 800	27 800	27 800	27 800	27 800	27 800	0	0
численост	26	26	24	24	24	24	24	24	24	24	24	24	24		



РАЗХОДИ ЗА ЗАПЛАТИ ПРЕЗ 2026 ГОДИНА  
 ФУНКЦИЯ VIII. ИКОНОМИЧЕСКИ ДЕЙНОСТИ И УСЛУГИ - МЕСТНИ ДЕЙНОСТИ

НАИМЕНОВАНИЕ НА ДЕЙНОСТ И РАЗПОРЕДИТЕЛ С БЮДЖЕТ	РАЗХОДИ ЗА ЗАПЛАТИ И ЧИСЛЕННОСТ ПО МЕСЕЦИ ПРЕЗ 2 0 2 6 ГОДИНА												Годишен размер на средствата за заплати по ПМС № 66/96 г.	Месечен размер на средствата за заплати по ПМС № 66/96 г.	
	Януари	Февруари	Март	Април	Май	Юли	Юли	Август	Септември	Октомври	Ноември	Декември			ВСИЧКО:
1	2	3	4	5	6	7	8	9	10	11	12	13	14	15	16
ПЛОВДИВСКИ ОБЩНСКИ ИНСПЕКТОРАТ	49 600	49 600	49 600	49 600	49 600	49 600	49 600	49 600	49 600	49 600	49 600	49 600	593 200	0	0
численост	56	56	56	56	56	56	56	56	56	56	56	56	56	0	0
ОП"ОБЩНСКИ ПАЗАРИ"	6 300	6 300	6 300	6 300	6 300	6 300	6 300	6 300	6 300	6 300	6 300	6 300	75 600	0	0
численост	6	6	6	6	6	6	6	6	6	6	6	6	6	0	0

