ОБЩИНА ПЛОВДИВ
Пловдив, 4000, пл. "Стефан Стамболов" №1 тел: (032) 656 701, факс: (032) 656 703

ОБЯСНИТЕЛНА ЗАПИСКА
КЪМ
ПРИЛОЖЕНИЕ № 1а
ОТ БЮ № 3 ОТ 17.09.2025 Г.
НА МИНИСТЕРСТВО НА ФИНАНСИТЕ

В Приложение № 1а „Прогноза на показателите за поети ангажименти и за задължения за разходи за 2025 и 2026 г.“ от БЮ № 3/17.09.2025г. показателят "Размер на отчетените/прогнозни разходи" е образуван по следния начин:

- за периода 2021 – 2024 година е взета общата сума на отчетените разходи на общината без тези по § 19-00;
- за 2025 година е взета общата сума на планираните разходи на общината без тези по § 19-00;

За прогнозния период 2026 г. разходите са планирани, като:

- за разходите за местни дейности са използвани данни от прогнозата по Приложение № 8;
- за делегираните от държавата дейности са взети средствата с източник обща субсидия за държавни дейности (§31-11) на нивото на одобрения размер за община Пловдив за 2025 г.;
- за дофинансиране – като разход е взет остатъкът от превишението на приходите над разходите за местни дейности за съответната година по данни от прогнозата по Приложение № 8.

Показателите „Налични към края на годината задължения за разходи” и „Налични към края на годината поети ангажименти за разходи” са образувани, като са съобразени с отчетните данни през последните няколко години и са взети предвид ограниченията по чл.94, ал.3, т. 1 и 2 от ЗПФ.

Цифровата информация в приложението е попълнена така, че да завършва поне на „00”, съгласно изискванията посочени в БЮ № 3/17.09.2025 година.

Kostadin Dimitrov Dimitrov
25.09.2025 15:00

Костадин Димитров
Кмет на Община Пловдив

[redacted] Код по ЕБК: [redacted] Приложение № 1а

Наименование на общината

Прогноза на показателите за поети ангажименти и за задължения за разходи за 2025 и 2026 г. (в евро)

Показател	отчет 2021 г.	отчет 2022 г.	отчет 2023 г.	отчет 2024 г.	разчет за 2025 г.	проектобюджет 2026 г.
Налични към края на годината задължения за разходи	x	x	x	26 065 300	38 000 000	40 000 000
Размер на отчетените/прогнозни разходи	*198 456 500*	*245 562 400*	*302 109 400*	*344 945 000*	*365 202 800*	*325 164 900*
Съотношение на наличните към края на год. задължения за разходи към средногод. размер на разходите за последните 4 години. (до 15%)	x	x	x	9,56%	12,08%	11,96%
Налични към края на годината поети ангажименти за разходи	x	x	x	87 639 300	145 000 000	155 000 000
Размер на отчетените/прогнозни разходи	*198 456 500*	*245 562 400*	*302 109 400*	*344 945 000*	*365 202 800*	*325 164 900*
Съотношение на наличните към края на год. поети ангажименти за разходи към средногод. размер на разходите за последните 4 г. (до 50%)	x	x	x	*32,13%*	*46,11%*	*46,36%*

Забележки:

1. За показателя "Задължения за разходи" се използват прогнозните кредитни салда на сметки 4010, 4030, 4241, 4281, 4282, 4291, 4523, 4548, 4568, 4845, 4847, 4848, 4853, 4861, 4863, 4877, 4878, 4897, 4898, 4971, 4972, 4975, 4976, 4978, 4979 от отчетна група "Бюджет" .

2. За показателя "Поети ангажименти за разходи" се използва прогнозното кредитно салдо на сметка 9200 от отчетна група "Бюджет" при съобразяване с разпоредбата на чл. 96 от ЗДБРБ за 2025 г.

3. Показателят "Размер на отчетените разходи" включва общата сума на разходите от отчетна група "Бюджет" (раздел II и буква "Б" от раздел III от ЕБК) без § 19-00. За периода 2025-2026 г. се използват данни от прогнозата по Приложение № 8.

[redacted]

X Костадин Чакъров

Подписано от: Kostadin Vasilev Chakarov

Изготвил: Костадин Чакъров
(име, фамилия)
тел. за
e - mai

[redacted]

X Ана Вълканова

Подписано от: Ana Grilova Valkanova

Гл. счетоводител: Ани Вълканова за гл.счетоводител съгласно заповед № 15ОА-1552/10.06.2015г
(име, фамилия)

[redacted]

X

Подписано от: Kostadin Dimitrov Dimitrov

Кмет: Костадин Димитров
(име, фамилия)

Приложение № 6а

Прогноза за намерения за поемане на задължения чрез договори за финансов лизинг и други форми на дълг за периода 2026–2028 г.

ЦКВЗ ПЛОВДИВ ЕООД

наименование на заемополучателя

проект / договор № / дата / Лизингодател / Заемодател

в евро

	Първоначална стойност на лизингования актив / Размер на задължението към дата на сключване на договора (в оригинална валута)	Валута на плащане	Първоначална вноска		Дата на първо погасяване на лизингово задължение и друга форма на дълг /дата - ден, месец, година/	Краен срок за погасяване на лизинговото задължение и друга форма на дълг /дата - ден, месец, година/	Периодичност на погашенията /месец; тримесечие; полугодие; година или друга периодичност/	Погасителна вноска		Лихвен процент
			Размер на първоначалната вноска по лизинга (% от стойността на актива)	Дата на плащане на първоначалната вноска				Главница	Лихва	
1	2	3	4.1	4.2	5	6	7	8.1	8.2	9
2026 г.	0	0	0	0	0	0	0	0	0	0
2027 г.	0	0	0	0	0	0	0	0	0	0
2028 г.	0	0	0	0	0	0	0	0	0	0

Допълнителни забележки и уточнения:

ИЗГОТВИЛ:

сл. тел.: .....
e-mail: .....

РЪКОВО

ГЛ. СЧЕ

Приложение № 6а

Прогноза за намерения за поемане на задължения чрез договори за финансов лизинг и други форми на дълг за периода 2026–2028 г.

ЦПЗ ЕООД, ЦКВЗ ЕООД, КОЦ ЕООД, МБАЛ "Св. Мина" ЕООД, МБАЛ "Св. Пантелеймон" ЕООД

наименование на заемополучателя

проект / договор № / дата / Лизингодател / Заемодател

	Първоначална стойност на лизингования актив / Размер на задължението към дата на сключване на договора (в оригинална валута)	Валута на плащане	Първоначална вноска		Дата на първо погасяване на лизингово задължение и друга форма на дълг /дата - ден, месец, година/	Краен срок за погасяване на лизинговото задължение и друга форма на дълг /дата - ден, месец, година/	Периодичност на погашенията /месец; тримесечие; полугодие; година или друга периодичност/	Погасителна вноска		Лихвен процент
			Размер на първоначалната вноска по лизинга (% от стойността на актива)	Дата на плащане на първоначалната вноска				Главница	Лихва	
1	2	3	4.1	4.2	5	6	7	8.1	8.2	9
2026 г.	0	0	0	0	0	0	0	0	0	0
2027 г.	0	0	0	0	0	0	0	0	0	0
2028 г.	0	0	0	0	0	0	0	0	0	0

Допълнителни забележки и уточнения:

Обобщил: Апостол Шопов гл. експерт Дирекция "Здравеопазване"

Приложение № 6а

Прогноза за намерения за поемане на задължения чрез договори за финансов лизинг и други форми на дълг за периода 2026–2028 г.

ЦЕНТЪР ЗА ПСИХИЧНО ЗДРАВЕ - ПЛОВДИВ ЕООД

наименование на заемополучателя

проект / договор № / дата / Лизингодател / Заемодател

	Първоначална стойност на лизингования актив / Размер на задължението към дата на сключване на договора (в оригинална валута)	Валута на плащане	Първоначална вноска		Дата на първо погасяване на лизингово задължение и друга форма на дълг /дата - ден, месец, година/	Краен срок за погасяване на лизинговото задължение и друга форма на дълг /дата - ден, месец, година/	Периодичност на погасителните /месец; тримесечие; полугодие; година или друга периодичност/	Погасителна вноска		Лихвен процент
			Размер на първоначалната вноска по лизинга (% от стойността на актива)	Дата на плащане на първоначалната вноска				Главница	Лихва	
1	2	3	4.1	4.2	5	6	7	8.1	8.2	9
2026 г.	0									
2027 г.	0									
2028 г.	0									

Допълнителни бележки и уточнения:

РЪКОВОДИТЕЛ

ГЛ. СЧЕТОВОДИТЕЛ

Приложение № 6а

Прогноза за намерения за поемане на задължения чрез договори за финансов лизинг и други форми на дълг за периода 2026–2028 г.

Комплексен онкологичен център - Пловдив ЕООД

наименование на заемополучателя

проект / договор № / дата / Лизингодател / Заемодател

	Първоначална стойност на лизингования актив / Размер на задължението към дата на сключване на договора (в оригинална валута)	Валута на плащане	Първоначална вноска		Дата на първо погасяване на лизингово задължение и друга форма на дълг /дата - ден, месец, година/	Краен срок за погасяване на лизинговото задължение и друга форма на дълг /дата - ден, месец, година/	Периодичност на погашенията /месец; тримесечие; полугодие; година или друга периодичност/	Погасителна вноска		Лихвен процент
			Размер на първоначалната вноска по лизинга (% от стойността на актива)	Дата на плащане на първоначалната вноска				Главница	Лихва	
1	2	3	4.1	4.2	5	6	7	8.1	8.2	9
2026 г. 2027 г. 2028 г.										

Допълнителни бележки и уточнения:

.....

РЪКОВ

ГЛ. СЧЕ

Приложение № 6а

Прогноза за намерения за поемане на задължения чрез договори за финансов лизинг и други форми на дълг за периода 2026–2028 г.

МБАЛ „Свети Пантелеймон" - Пловдив" ЕООД

проект / договор № / дата / Лизингодател / Заемодател

	Първоначална стойност на лизингования актив / Размер на задължението към дата на сключване на договора (в оригинална валута)	Валута на плащане	Първоначална вноска		Дата на първо погасяване на лизингово задължение и друга форма на дълг /дата - ден, месец, година/	Краен срок за погасяване на лизингового задължение и друга форма на дълг /дата - ден, месец, година/	Периодичност на погашенията /месец; тримесечие; полугодие; година или друга периодичност/	Погасителна вноска		Лихвен процент
			Размер на първоначалната вноска по лизинга (% от стойността на актива)	Дата на плащане на първоначалната вноска				Главница	Лихва	
1	2	3	4.1	4.2	5	6	7	8.1	8.2	9
2026 г. 2027 г. 2028 г.										

Допълнителни забележки и уточнения:

ИЗГОТВИЛ:

РЪКОВОДИТЕЛ:
Д-р Константин Ц

ГЛ. СЧЕТОВОДИ
Богдан Димитров

Приложение № 6а

Прогноза за намерения за поемане на задължения чрез договори за финансов лизинг и други форми на дълг за периода 2026–2028 г.

МБАЛ"СВЕТИ МИНА - ПЛОВДИВ" ЕООД

наименование на заемополучателя

проект / договор № / дата / Лизингодател / Заемодател

	Първоначална стойност на лизингования актив / Размер на задължението към дата на сключване на договора (в оригинална валута)	Валута на плащане	Първоначална вноска		Дата на първо погасяване на лизингово задължение и друга форма на дълг /дата - ден, месец, година/	Краен срок за погасяване на лизинговото задължение и друга форма на дълг /дата - ден, месец, година/	Периодичност на погашенията /месец: тримесечие: полугодие: година или друга периодичност/	Погасителна вноска		Лихвен процент
			Размер на първоначалната вноска по лизинга (% от стойността на актива)	Дата на плащане на първоначалната вноска				Главница	Лихва	
1	2	3	4.1	4.2	5	6	7	8.1	8.2	9
2026 г. 2027 г. 2028 г.										

Допълнителни бележки и уточнения:

ИЗГОТВИЛ: Т.
(и

сл. т
е-ma

РЪКОВОДИТЕЛ: ...
/Д-р Калин Калинов

ГЛ. СЧЕТОВОДИТЕЛ: ...
/Весела Зефова/

Приложение № 6б

Прогноза за нов дълг и финансиране чрез заеми на база действащи договори и намерения за поемане на задължения по нови заеми за периода 2025-2028г.

Обобщена: ЦПЗ - ПЛОВДИВ; ЦКВЗ - ПЛОВДИВ; КОЦ - ПЛОВДИВ; МБАЛ СВ. ПАНТЕЛЕЙМОН; МБАЛ Св. Мина ЕООД

наименование на заемополучателя

в евро

	2025	2026	2027	2028
	Прогноза	Прогноза	Прогноза	Прогноза
Нови заеми	**6480624,6**	**0**	**0**	**0**
1. Нови заеми	6480624,6	0	0	0

/в евро/

Определяне на дълг към края на годината					
	2024	2025	2026	2027	2028
	Отчет	Разчети	Прогноза	Прогноза	Прогноза
Дълг в началото на годината	***1760520,2***	***1416789,5***	***7330571,9***	***5980448,6***	***4616520,3***
I. Финансиране (нето)	***-343730,7***	***5913782,4***	***-1350123,3***	***-1363928,3***	***-1363928,3***
1. Получени заеми	1227100,5	6480624,6	0	0	0
1.1. По договори преди 01.01.	1227100,5				
1.2. По нови заеми		6480624,6		0	0
2. Погашения по заеми	1570831,2	566842,2	1350123,3	1363928,3	1363928,3
1.1. По договори преди 01.01.	1570831,2	319555,4	1350123,3	1363928,3	1363928,3
1.2. По нови заеми	0	247286,8	0	0	0
II. Преоценка на дълга (+/-) (възникнала в резултат на валутно-курсови разлики)					
По курс на БНБ към 31.12.					
Дълг към края на годината	1416789,5	7330571,9	5980448,6	4616520,3	3252592

Забележка:

Еврова равностойност на получени заеми/извършени погашения във валута, различна от евро, се изчислява по курс на БНБ за съответната валута към датата на извършване на операцията.

Приложението съдържа информация за МБАЛ "Св. Мина - Пловдив" ЕООД и КОЦ - ПЛОВДИВ

Обощил: Апостол Шопов гл. експерт Дирекция

Приложение № 6а

Прогноза за намерения за поемане на задължения чрез договори за финансов лизинг и други форми на дълг за периода 2026–2028 г.

Екобус Пловдив ЕООД

наименование на заемополучателя

проект / договор № / дата / Лизингодател / Заемодател

	Първоначална стойност на лизингования актив / Размер на задължението към дата на сключване на договора (в оригинална валута)	Валута на плащане	Първоначална вноска		Дата на първо погасяване на лизингово задължение и друга форма на дълг /дата - ден, месец, година/	Краен срок за погасяване на лизинговото задължение и друга форма на дълг /дата - ден, месец, година/	Периодичност на погашенията /месец; тримесечие; полугодие; година или друга периодичност/	Погасителна вноска		Лихвен процент
			Размер на първоначалната вноска по лизинга (% от стойноста на актива)	Дата на плащане на първоначалната вноска				Главница	Лихва	
1	2	3	4.1	4.2	5	6	7	8.1	8.2	9
2026 г. 2027 г. 2028 г.										

Допълнителни бележки и уточнения:

ИЗГОТВИЛ: Николай Панов
(име, фамилия)

ЪКОВОДИТЕЛ: Николай Стоев

X
Николай Стоев
Управител на "Екобус Пловдив" ЕООД

Л. СЧЕТОВОДИТЕЛ: .....

с.

е

Приложение № 6б

Прогноза за нов дълг и финансиране чрез заеми на база действащи договори и намерения за поемане на задължения по нови заеми за периода 2025–2028 г.

КОМПЛЕКСЕН ОНКОЛОГИЧЕН ЦЕНТЪР - ПЛОВДИВ ЕООД
наименование на заемополучателя

/в евро/

	2025	2026	2027	2028
	Разчети	Прогноза	Прогноза	Прогноза
Нови заеми	**6480624.59**			
1. Нови заеми	6480624.59			

/в евро/

Определяне на дълга към края на годината					
	2024	2025	2026	2027	2028
	Отчет	Разчети	Прогноза	Прогноза	Прогноза
Дълг в началото на годината	***1560094.18***	***1227100.51***	***7140882.90***	***5832174.58***	***4523466.26***
I. Финансиране (нето)	***-332993.67***	***5913782.39***	***-1308708.32***	***-1308708.32***	***-1308708.32***
1. Получени заеми	1227100.51	6480624.59			
1.1. По договори преди 01.01.					
1.2. По нови заеми		6480624.59			
2. Погашения по заеми	1560094.18	566842.20	1308708.32	1308708.32	1308708.32
1.1. По договори преди 01.01.	1560094.18	319555.38	1308708.32	1308708.32	1308708.32
1.2. По нови заеми		247286.82			
II. Преоценка на дълга (+/-) (възникнала в резултат на валутно-курсови разлики)					
По курс на БНБ към 31.12.					
Дълг към края на годината	1227100.51	7140882.90	5832174.58	4523466.26	3214757.94

Забележка:
Евровата равностойност на получени заеми извършени погашения във валута, различна от евро, се изчислява по курс на БНБ за съответната валута към датата на извършване на операцията.

Допълнителни забележки и уточнения:

РЪКОВОДИТ
/Доц. д-р Ти

ГЛ. СЧЕТОВО
/Ел

Приложение № 6б

Прогноза за нов дълг и финансиране чрез заеми на база действащи договори и намерения за поемане на задължения по нови заеми за периода 2025 г.-2028г.

ЦКВЗ ПЛОВДИВ ЕООД

наименование на заемополучателя

/в евро/

	2025	2026	2027	2028
	Прогноза	Прогноза	Прогноза	Прогноза
Нови заеми				
1. Нови заеми	0	0	0	0

/в евро/

Определяне на дълг към края на годината						
	2023	2024	2025	2026	2027	2028
	Отчет	Отчет	Разчети	Прогноза	Прогноза	Прогноза
Дълг в началото на годината	0	0	0	0	0	0
I. Финансиране (нето)						
1. Получени заеми						
1.1. По договори преди 01.01.						
1.2. По нови заеми						
2. Погашения по заеми						
1.1. По договори преди 01.01.						
1.2. По нови заеми						
II. Промяна на дълга (+/-) (възникнала в резултат на валутно-курсови разлики)						
По курс на БНБ към 31.12.						
Дълг към края на годината	0	0	0	0	0	0

Забележки:

Левовата равностойност на получени заеми/извършени погашения във валута, различна от лева, се изчислява по курс на БНБ за съответната валута към датата на извършване на операцията.

Допълнителни забележки и уточнения:

Приложение № 66

Прогноза за нов дълг и финансиране чрез заеми на база действащи договори и намерения за поемане на задължения по нови заеми за периода 2025–2028 г.

МБАЛ"СВЕТИ МИНА - ПЛОВДИВ" ЕООД
наименование на заемополучателя

/в евро/

	2025	2026	2027	2028
	Разчети	Прогноза	Прогноза	Прогноза
Нови заеми				
1. Нови заеми				

Определяне на дълга към края на годината					
	2024	2025	2026	2027	2028
	Отчет	Разчети	Прогноза	Прогноза	Прогноза
Дълг в началото на годината	*200426*	*189689*	*189689*	*148274*	*93054*
I. Финансиране (нето)	*-10737*		*-41415*	*-55220*	*-55220*
1. Получени заеми					
1.1. По договори преди 01.01.					
1.2. По нови заеми					
2. Погашения по заеми	10737		41415	55220	55220
1.1. По договори преди 01.01.	10737		41415	55220	55220
1.2. По нови заеми					
II. Превценка на дълга (+/-) (възникнала в резултат на валутно-курсови разлики)					
По курс на БНБ към 31.12.					
Дълг към края на годината	189689	189689	148274	93054	37834

Забележка:
Евровата равностойност на получени заеми, вкл. по ... валута, различна от евро, се изчислява по курс на БНБ за съответната валута към датата на изпълнение на операцията

Допълнителни забележки и уточнения

.....

ИЗГО

сл. тел
e-mail

РЪКОВОДИТЕЛ
Д-р Калин Калин
ГЛ. СЧЕТОВОДИ
Весела Зефова

Приложение № 65

Прогноза за нов дълг и финансиране чрез заеми на база действащи договори и намерения за поемане на задължения по нови заеми за периода 2025–2028 г.

ЦЕНТЪР ЗА ПСИХИЧНО ЗДРАВЕ - ПЛОВДИВ ЕООД

наименование на заемополучателя

/в евро/

	2025	2026	2027	2028
	Разчети	Прогноза	Прогноза	Прогноза
Нови заеми				
1. Нови заеми				

Определяне на дълга към края на годината					
	2024	2025	2026	2027	2028
	Отчет	Разчети	Прогноза	Прогноза	Прогноза
Дълг в началото на годината					
I. Финансиране (нето)					
1. Получени заеми					
1.1. По договори преди 01.01.					
1.2. По нови заеми					
2. Погашения по заеми					
1.1. По договори преди 01.01.					
1.2. По нови заеми					
II. Преоценка на дълга (+/-) (възникнала в резултат на валутно-курсови разлики)					
По курс на БНБ към 31.12.					
Дълг към края на годината					

Забележки:

Евровата равностойност на получени заеми, извършени погашения във валута, различна от евро, се изчислява по курс на БНБ за съответната валута към датата на извършване на операцията.

Допълнителни забележки и уточнения:

ИЗГОТВИЛ: Мариета Тодорова
(име, фамилия)
ел. тел.: 0894655102

РЪКОВОДИТ

ГЛ. СЧЕТОВО

Приложение № 66

Прогноза за нов дълг и финансиране чрез заеми на база действащи договори и намерения за поемане на задължения по нови заеми за периода 2025–2028 г.

Екобус Пловдив ЕООД
наименование на заемополучателя

/в евро/

	2025	2026	2027	2028
	Разчети	Прогноза	Прогноза	Прогноза
Нови заеми				
1. Нови заеми				

Определяне на дълга към края на годината					
	2024	2025	2026	2027	2028
	Отчет	Разчети	Прогноза	Прогноза	Прогноза
Дълг в началото на годината					
I. Финансиране (нето)					
1. Получени заеми					
1.1. По договори преди 01.01.					
1.2. По нови заеми					
2. Погашения по заеми					
1.1. По договори преди 01.01.					
1.2. По нови заеми					
II. Преоценка на дълга (+/-) (възникнала в резултат на валутно-курсови разлики)					
По курс на БНБ към 31.12.					
Дълг към края на годината					

Забележка:
Евровата равностойности на получени заеми извършени погашения във валута, различна от евро, се изчислява по курс на БНБ за съответнатата валута към датата на извършване на операцията.

Допълнителни забележки и уточнения:

ИЗГОТВИЛ: Николай Панов
(име, фамилия)
сл. тел.: 0878436820
e-mail: ekobus@plovdiv.bg

РЪКОВОДИТЕЛ: Николай Стоев

ГЛ. СЧЕТОВОДИТЕЛ: .....

X

Николай Стоев
Управител на "Екобус Пловдив" ЕООД

Прогноза за нов дълг и финансиране чрез заеми на база действащи договори и намерения за поемане на задължения по нови заеми за периода 2025-2028 г.

МБАЛ „Свети Пантелеймон" - Пловдив" ЕООД

/в евро/

	2025	2026	2027	2028
	Прогноза	Прогноза	Прогноза	Прогноза
Нови заеми				
1. Нови заеми				

Определяне на дълг към края на годината					
	2024	2025	2026	2027	2028
	Отчет	Разчети	Прогноза	Прогноза	Прогноза
Дълг в началото на годината					
I. Финансиране (нето)					
1. Получени заеми					
1.1. По договори преди 01.01.					
1.2. По нови заеми					
2. Погашения по заеми					
1.1. По договори преди 01.01.					
1.2. По нови заеми					
II. Преоценка на дълга (+/-) (възникнала в резултат на валутно-курсови разлики)					
По курс на БНБ към 31.12.					
Дълг към края на годината					

Забележка:
Левовата равностойност на получени заеми/извършени погашения във валута, различна от лева, се изчислява по курс на БНБ за съответната валута към датата на извършване на операцията.

Допълнителни забележки и уточнения

ИЗ

сл
с-т

РЪКОВОД
д-р Конст
ГЛ. СЧЕТ
Богдан Дич

Приложение № 6в

Справка за разходите на начислена основа за лихви по обслужване на заемите на база действащи договори за заеми

и намерения за поемане на задължения по нови договори за заеми за периода 2024–2028 г.

ЦКВЦ ПЛОВДИВ ЕООД

/наименование на заемополучателя/

на начислена основа /в евро/

Разходи за лихви	2023	2024	2025	2026	2027	2028
	Отчет	Отчет	Разчети	Прогноза	Прогноза	Прогноза
Общо	0	0	0	0	0	0
1. По заеми преди 01.01.						
2. По нови заеми						

Допълнителни забележки и уточнения:

ИЗГОТВИЛ: Р
(им

сл. тел.: .....
e-mail: .....

РЪКОВ(

ГЛ. СЧЕ

Приложение № 6в

Справка за разходите на начислена основа за лихви по обслужване на заемите на база действащи договори за заеми и намерения за поемане на задължения по нови договори за заеми за периода 2024–2028 г.

ЦПЗ ЕООД, ЦКВЗ ЕООД, КОЦ ЕООД, МБАЛ "СВ. Мина" ЕООД, МБАЛ "СВ. Пантелеймон" ЕООД
/наименование на заемополучателя/

на начислена основа /в евро/

Разходи за лихви	2024	2025	2026	2027	2028
	Отчет	Разчети	Прогноза	Прогноза	Прогноза
Общо	**17 502,00**	**17 203,00**	**58 139,00**	**88 158,00**	**68 744,00**
1. По заеми преди 01.01.	17502	0	0	0	0
2. По нови заеми	0	17203	58139	88158	68744

Приложението съдържа информация за МНОГОПРОФИЛНА БОЛНИЦА ЗА АКТИВНО ЛЕЧЕНИЕ"СВЕТИ МИНА"-ПЛОВДИВ ЕООД и КОЦ ПЛОВДИВ ЕООД

Обобщил: Апостол Шопов гл. експерт в Дирекция "Здравеопазване"

Приложение № 6в

Справка за разходите на начислена основа за лихви по обслужване на заемите на база действащи договори за заеми и намерения за поемане на задължения по нови договори за заеми за периода 2024–2028 г.

ЦЕНТЪР ЗАА ПСИХИЧНО ЗДРАВЕ - ПЛОВДИВ ЕООД

/наименование на заемополучателя/

на начислена основа /в евро/

Разходи за лихви	2024	2025	2026	2027	2028
	Отчет	Разчети	Прогноза	Прогноза	Прогноза
Общо					
1. По заеми преди 01.01.					
2. По нови заеми					

Допълнителни забележки и уточнения:

ИЗГОТВИЛ: .....
Мариета Тодорова

.....

РЪКОВОДИТЕЛ: .....
нова/

сл. те:
e-mail

ГЛ. СЧЕТОВОДИТЕЛ: .....
/Мариета Тодорова/

Приложение № 6в

Справка за разходите на начислена основа за лихви по обслужване на заемите на база действащи договори за заеми и намерения за поемане на задължения по нови договори за заеми за периода 2024–2028 г.

КОМПЛЕКСЕН ОНКОЛОГИЧЕН ЦЕНТЪР - ПЛОВДИВ ЕООД
/наименование на заемополучателя/

на начислена основа /в евро/

Разходи за лихви	2024	2025	2026	2027	2028
	Отчет	Разчети	Прогноза	Прогноза	Прогноза
Общо	**17 502**	**17 203**	**58 139**	**88 158**	**68 744**
1. По заеми преди 01.01.	17502				
2. По нови заеми		17203	58139	88158	68744

Допълнителни забележки и уточнения:

ИЗГОТВИЛ: .....
(Антоанета Липева)

РЪКОВОДИТЕЛ: .....
/Доц. д-р Тихомир Д

ГЛ. СЧЕТОВОДИТЕЛ: .....
/Елена Мекс

Приложение № 6в

Справка за разходите на начислена основа за лихви по обслужване на заемите на база действащи договори за заеми и намерения за поемане на задължения по нови договори за заеми за периода 2025–2028 г.

МБАЛ „Свети Пантелеймон" - Пловдив" ЕООД

на начислена основа /в евро/

Разходи за лихви	2024	2025	2026	2027	2028
	Отчет	Разчети	Прогноза	Прогноза	Прогноза
Общо					
1. По заеми преди 01.01.					
2. По нови заеми					

Допълнителни забележки и уточнения:

ИЗГОТВИЛ ..

сл. тел.: 0
e-mail: gl.

РЪКОВОДИТ
д-р Константи

ГЛ. СЧЕТОВОДИТЕЛ:
Богдан Димитров

Приложение № 6в

Справка за разходите на начислена основа за лихви по обслужване на заемите на база действащи договори за заеми и намерения за поемане на задължения по нови договори за заеми за периода 2024–2028 г.

МБАЛ"СВЕТИ МИНА - ПЛОВДИВ" ЕООД
/наименование на заемополучателя/

на начислена основа /в евро/

Разходи за лихви	2024	2025	2026	2027	2028
	Отчет	Разчети	Прогноза	Прогноза	Прогноза
Общо					
1. По заеми преди 01.01.					
2. По нови заеми					

Допълнителни забележки и уточнения:

ИЗГОТВИЛ: Т.Д
(име,

сл. те
e-mai

РЪКОВОДИТЕЛ: ..
/Д-р Калин Калинов/
ГЛ. СЧЕТОВОДИТЕЛ
/ Весела Зефова/

ОБЩИНА ПЛОВДИВ
Пловдив, 4000, пл. "Стефан Стамболов" №1 тел: (032) 656 701, факс: (032) 656 703

ОБЯСНИТЕЛНА ЗАПИСКА
КЪМ
ПРИЛОЖЕНИЕ № 6Г

За периода 2026-2028 година Община Пловдив има намерение за сключване на договор за финансов лизинг за закупуване на специализирана техника.

Закупуването на нова техника е необходимо с оглед остарелия машинен парк, който води до чести повреди и високи разходи за поддръжка. Новата техника ще повиши ефективността и качеството на работа, ще намали разходите за ремонти и горива, ще осигури по-безопасни условия за служителите и ще отговаря на съвременните екологични изисквания. По този начин ще се гарантира по-доброто поддържане на зелените площи, парковете и чистотата на градската среда в интерес на гражданите.

Kostadin Dimitrov Dimitrov
25.09.2025 15:01

Костадин Димитров
Кмет на Община Пловдив

Справка за разходите на начислена основа за лихви по обслужване на заемите на база действащи договори за заеми и намерения за поемане на задължения по нови договори за заеми за периода 2024–2028 г.

Екобус Пловдив ЕООД
/наименование на заемополучателя/

на начислена основа

Разходи за лихви	**2024**	**2025**	**2026**	**2027**
	Отчет	**Разчети**	**Прогноза**	**Прогноза**
Общо				
1. По заеми преди 01.01.				
2. По нови заеми				

Допълнителни забележки и уточнения:

ИЗГОТВИЛ: Николай Панов
(име, фамилия)

сл. тел
e-mail

РЪКОВОДИТЕЛ: Николай Стоев

ГЛ. СЧЕТОВОДИТЕЛ: .....

РАЗДЕЛИ	2025 г.	в т.ч.: по сключени договори за дълг и/или др.документи към 31.12.2024 г. , от които произтичат задължения, представляващи общински дълг	по сключени през 2025 г. *нови* договори (и/или др.) с ангажименти за дълг и/или намерения за сключване през 2025 г.	2026 г.	в т.ч.: по сключени договори за дълг и/или др.документи към 31.12.2025 г. , от които произтичат задължения, представляващи общински дълг	намерения за сключване през 2026 г. на *нови* договори (и/или др.) с ангажименти за дълг	2027 г.	в т.ч.: по сключени договори за дълг и/или др.документи към 31.12.2026 г. , от които произтичат задължения, представляващи общински дълг	намерения за сключване през 2027 г. на *нови* договори (и/или др.) с ангажименти за дълг	2028 г.	в т.ч.: по сключени договори за дълг и/или др.документи към 31.12.2027 г. , от които произтичат задължения, представляващи общински дълг	намерения за сключване през 2028 г. на *нови* договори (и/или др.) с ангажименти за дълг
- получени средства по заема (усвояване)	0			0			0			0		
- погашения по главници	0			0			0			0		
- разходи за лихви*	0			0			0			0		
III. Преоценка на дълга (+/-)	0			0			0			0		
IV. Очакван размер на дълга в края на периода /I+II+III/	47 438 200	47 438 200	0	45 733 700	41 395 000	4 338 700	39 074 200	39 074 200	0	33 678 900	33 678 900	0
Раздел Б - ИНФОРМАЦИЯ ЗА ДЪЛГА, КОЙТО СЕ ОТЧИТА В ОТЧЕТНА ГРУПА СМЕТКИ за СЕС (заеми, отпускани по реда на ДЛС 6/2011 г.)												
I. Дълг в началото на периода	0		X	0	0	X	0	0	X	0	0	X
II. Движение по дълга за периода:	0	0	0	0	0	0	0	0	0	0	0	0
- получени средства по заема (усвояване)	0			0			0			0		
- погашения по главници	0			0			0			0		
- разходи за лихви*	0			0			0			0		
III. Преоценка на дълга (+/-)	0			0			0			0		
IV. Очакван размер на дълга в края на периода /I+II+III/	0	0	0	0	0	0	0	0	0	0	0	0
Раздел В - ОБЩО ДЪЛГ (Раздел А +Раздел Б)												
I. Дълг в началото на периода	53 256 900	53 256 900	X	47 438 200	47 438 200	X	45 733 700	45 733 700	X	39 074 200	39 074 200	X
II. Движение по дълга за периода:	-5 818 700	-5 818 700	0	-1 704 500	-6 043 200	4 338 700	-6 659 500	-6 659 500	0	-5 395 300	-5 395 300	0
- получени средства по дълга (усвояване)	26 800	26 800	0	6 135 500	0	6 135 500	0	0	0	0	0	0
- погашения по главници	5 845 500	5 845 500	0	7 840 000	6 043 200	1 796 800	6 659 500	6 659 500	0	5 395 300	5 395 300	0
- разходи за лихви	881 540	881 540	0	904 900	859 900	45 000	712 600	712 600	0	544 700	544 700	0
III. Преоценка на дълга (+/-)	0	0	0	0	0	0	0	0	0	0	0	0
IV. Очакван размер на дълга в края на периода /I+II+III/	47 438 200	47 438 200	0	45 733 700	41 395 000	4 338 700	39 074 200	39 074 200	0	33 678 900	33 678 900	0
ОБЩО за Раздел А /Дълг в Бюджета/												
I. Дълг в началото на периода	53 256 900	53 256 900	X	47 438 200	47 438 200	X	45 733 700	45 733 700	X	39 074 200	39 074 200	X
II. Движение по дълга за периода:	-5 818 700	-5 818 700	0	-1 704 500	-6 043 200	4 338 700	-6 659 500	-6 659 500	0	-5 395 300	-5 395 300	0
- получени средства по дълга (усвояване)	26 800	26 800	0	6 135 500	0	6 135 500	0	0	0	0	0	0
- погашения по главници	5 845 500	5 845 500	0	7 840 000	6 043 200	1 796 800	6 659 500	6 659 500	0	5 395 300	5 395 300	0
- разходи за лихви	881 540	881 540	0	904 900	859 900	45 000	712 600	712 600	0	544 700	544 700	0
III. Преоценка на дълга (+/-)	0	0	0	0	0	0	0	0	0	0	0	0
IV. Очакван размер на дълга в края на периода /I+II+III/	47 438 200	47 438 200	0	45 733 700	41 395 000	4 338 700	39 074 200	39 074 200	0	33 678 900	33 678 900	0

Забележки /указания за попълване/:

СПРАВКАТА СЕ ПОПЪЛВА В ЕВРО, КАТО ЧИСЛАТА СЛЕДВА ДА БЪДАТ ЗАКРЪГЛЕНИ ДО ЦЯЛО ЧИСЛО. НАПРИМЕР, АКО ЧИСЛОТО Е 1 000,29 ЕВРО, В СПРАВКАТА СЕ ПОПЪЛВА 1 000 ЕВРО

1. В колона "по сключени към 31.12.2024 г. договори за дълг и/или др.документи, от които произтичат задължения, представляващи общински дълг " (колона С), на ред 14 и ред 55 ("Дълг в началото на периода" в Раздел А и Раздел Б), задължително се посочва остатъчния размер на общинския дълг (усвоена и непогасена сума) в РОД към 31.12.2024 г., като ЧИСЛОТО СЕ ПРЕВАЛУТИРА В ЕВРО И СЕ ЗАКРЪГЛЯ ДО ЦЯЛО ЧИСЛО (в Раздел А - за дълговете, които се отчитат в Бюджета, а в Раздел Б - за дълговете, които се отчитат в СЕС), а на редове 63 и 71 изчисленията са автоматични. В колони F, I и L, изчисленията по тези редове също са автоматични.

2. За 2025 г., на редовете *от* II "Движение по дълга за периода" в колона С, се посочват съответните усвоявания и плащания (главници и разходи) по съответния вид дълг (т.е. получените заемни средства и извършените плащания по него) от началото на 2025 г. до момента, като към тях се добавят и предвижданите такива за усвояване/плащане до края на 2025 г., съгласно погасителните планове/оценки. По тези редове *не* се посочват средства, които вече са усвоени и погасени до 01.01.2025 г. За 2026 г., 2027 г. и 2028 г. се посочва предвижданото движение по дълга (усвоявания и плащания) за съответната година.

3. Ред "Очакван размер на дълга в края на периода" се получава автоматично - от размера на дълга в началото на периода и предвижданите изменения (движения) за периода (усвоявания, плащания по главници, преоценка) по видове дълг. Светването в червено на този ред означава, че са посочени повече плащания по дълга, отколкото е дълга!

4. В колони G, J и M се посочва информация за предвижданите за съответната година *нови* договори за дълг (намерения за дълг). В случай, че се предвижда новият дълг да бъде погасен през следващите години (т.е. да остане с остатъчен размер към края на годината, в която ще бъде усвоен), размерът ще бъде пренесен автоматично като дълг в началото на следващата година.

5. В справката *не* се включват данните за заемообразното прехвърляне на средства между бюджетната сметка на общината и сметките ѝ за СЕС, както и за заемите между сметките ѝ за СЕС.

6. За безлихвените заеми позицията "разходи за лихви" се използва в случаите на лихви за забава (просрочие).

7. За целите на справката, погашенията по главници се посочват със знак "+".

8. На реда "задължения по финансови лизинги и търговски кредити" за 2026 г., 2027 г. и 2028 г. се показват предвиждани за поемане нови задължения с такъв характер. За 2025 г. се показват задълженията, поети от началото на 2025 г. до момента и предвижданите за поемане до края на 2025 г.

Изготвил: Костадин Чакъров
име, фамилия
тел. за цвинтант: 032/656 787
e-mail: k_chakarov@plovdiv.bg

Kostadin Vasilev Chakarov

Digitally signed by Kostadin Vasilev Chakarov
Date: 2025.09.25 11:46:53 +03'00'

Приложение № 6г

ПРОГНОЗА

за общинския дълг (вкл. и намеренията за поемане на нов дълг) и на разходите за лихви по него за периода 2026-2028 г. на община Пловдив

Код по ЕБК: 6609

Версия за II етап

(евро)

РАЗДЕЛИ	2025 г.	в т.ч.:		2026 г.	в т.ч.:		2027 г.	в т.ч.:		2028 г.	в т.ч.:	
		по сключени договори за дълг и/или др.документи към 31.12.2024 г. , от които проектният задължения, представляващи общински дълг	по сключени през 2025 г. *нови* договори (и/или др.) с ангажименти за дълг и/или намерения за сключване през 2025 г.		по сключени договори за дълг и/или др.документи към 31.12.2025 г. , от които проектният задължения, представляващи общински дълг	намерения за сключване през 2026 г. на *нови* договори (и/или др.) с ангажименти за дълг		по сключени договори за дълг и/или др.документи към 31.12.2026 г. , от които проектният задължения, представляващи общински дълг	намерения за сключване през 2027 г. на *нови* договори (и/или др.) с ангажименти за дълг		по сключени договори за дълг и/или др.документи към 31.12.2027 г. , от които проектният задължения, представляващи общински дълг	намерения за сключване през 2028 г. на *нови* договори (и/или др.) с ангажименти за дълг
Раздел А - ИНФОРМАЦИЯ ЗА ДЪЛГА, КОЙТО СЕ ОТЧИТА В БЮДЖЕТА												
I. Дълг в началото на периода	53 256 900	53 256 900	X	47 438 200	47 438 200	X	45 733 700	45 733 700	X	39 074 200	39 074 200	X
II. Движение по дълга за периода:	-5 818 700	-5 818 700	0	-1 704 500	-6 043 200	4 338 700	-6 659 500	-6 659 500	0	-5 395 300	-5 395 300	0
1. по емитирани общински ценни книжа	0	0	0	0	0	0	0	0	0	0	0	0
- емисии на ценни книжа	0			0			0			0		
- погашения по главници и обратно изкупуване	0			0			0			0		
- разходи за лихви	0			0			0			0		
2. по банкови заеми /с чуждестранни кредитор/	-1 564 900	-1 564 900	0	-1 564 900	-1 564 900	0	-782 500	-782 500	0	0	0	0
- получени средства по заеми (усвояване)	0			0			0			0		
- погашения по главници	1 564 900	1 564 900		1 564 900	1 564 900		782 500	782 500		0		
- разходи за лихви	203 840	203 840		154 500	154 500		61 600	61 600		0		
3. по *банкови* заеми от страната /местен кредитор/	-510 500	-510 500	0	-1 211 500	-1 211 500	0	-1 567 200	-1 567 200	0	-1 567 200	-1 567 200	0
- получени средства по заеми (усвояване)	26 800	26 800		0			0			0		
- погашения по главници	537 300	537 300		1 211 500	1 211 500		1 567 200	1 567 200		1 567 200	1 567 200	
- разходи за лихви	345 700	345 700		415 700	415 700		365 600	365 600		312 700	312 700	
4. по заеми от др.лица от страната, включени в сектор "Държавно управление" /напр.ФЛАГ, ФЕЕ и др., съгласно *Списък на юридическите лица, включени в институционалния сектор „Държавно управление"* /	-2 504 700	-2 504 700	0	-2 441 100	-2 441 100	0	-2 441 100	-2 441 100	0	-2 441 100	-2 441 100	0
- получени средства по заеми (усвояване)	0			0			0			0		
- погашения по главници	2 504 700	2 504 700		2 441 100	2 441 100		2 441 100	2 441 100		2 441 100	2 441 100	
- разходи за лихви	332 000	332 000		289 700	289 700		236 300	236 300		182 900	182 900	
5. по заеми от лица от страната, *НЕ* включени в сектор "Държавно управление" (търг.дружество и/или др.дружества)	0	0	0	0	0	0	0	0	0	0	0	0
- получени средства по заеми (усвояване)	0			0			0			0		
- погашения по главници	0			0			0			0		
- разходи за лихви	0			0			0			0		
6. по фин.лизинги и търговски кредити	-1 238 600	-1 238 600	0	3 513 000	-825 700	4 338 700	-1 868 700	-1 868 700	0	-1 387 000	-1 387 000	0
- задължения по финансов лизинг и търговски кредит	0			6 135 500		6 135 500	0			0		
- погашения по финансов лизинг и търговски кредит	1 238 600	1 238 600		2 622 500	825 700	1 796 800	1 868 700	1 868 700		1 387 000	1 387 000	
- разходи за лихви по финансов лизинг и търг. кредит	0			45 000		45 000	49 100	49 100		49 100	49 100	
7. безлихвени заеми от Централния бюджет	0	0	0	0	0	0	0	0	0	0	0	0
- получени средства по заеми (усвояване)	0			0			0			0		
- погашения по главници	0			0			0			0		
- разходи за лихви *	0			0			0			0		
8. безлихвени заеми от друг първостепенен разпоредител с бюджет (напр. друга община)	0	0	0	0	0	0	0	0	0	0	0	0
- получени средства по заеми (усвояване)	0			0			0			0		
- погашения по главници	0			0			0			0		
- разходи за лихви *	0			0			0			0		
9. безлихвени заеми от ПУДООС	0	0	0	0	0	0	0	0	0	0	0	0

РАЗДЕЛИ	2025 г.	в т.ч.: по сключени договори за дълг и/или др.документи към 31.12.2024 г., от които произтичат задължения, представляващи общински дълг	в т.ч.: нови др...2025 г. нови договори (и/или др.) с натрупванията за дълг и/или намерения за сключване през 2026 г.	2026 г.	в т.ч.: по сключени договори за дълг и/или др.документи към 31.12.2025 г., от които произтичат задължения, представляващи общински дълг	в т.ч.: намерения за сключване през 2026 г. на нови договори (и/или др.) с натрупванията за дълг	2027 г.	в т.ч.: по сключени договори за дълг и/или др.документи към 31.12.2026 г., от които произтичат задължения, представляващи общински дълг	в т.ч.: намерения за сключване през 2027 г. на нови договори (и/или др.) с натрупванията за дълг	2028 г.	в т.ч.: по сключени договори за дълг и/или др.документи към 31.12.2027 г., от които произтичат задължения, представляващи общински дълг	в т.ч.: намерения за сключване през 2028 г. на нови договори (и/или др.) с натрупванията за дълг
- погашения по главници	0			0			0			0		
- разходи за лихви *	0			0			0			0		
3. Балансиране (ред 1 от ПУ ДОДС	0	0	0	-41 415	-41 415	0	-55 220	-55 220	0	-55 220	-55 220	0
- получени средства по заем (усвояване)	0			0			0			0		
- погашения по главници	0			41 415	41 415		55 220	55 220		55 220	55 220	
- разходи за лихви*	0			0			0			0		
4. Приходи от продажба [illegible]	0			0			0			0		
V. Очакван размер на дълга в края на периода (I+II+III)	[illegible]	[illegible]	0	[illegible]	[illegible]	0	[illegible]	[illegible]	0	[illegible]	[illegible]	0
[illegible]												
1. [illegible]	0		0	0	0	0	0	0	0	0	0	0
2. [illegible]	0	0	0	0	0	0	0	0	0	0	0	0
- получени средства по заем (усвояване)												
- погашения по главници												
- разходи за лихви*												
3. [illegible]												
[illegible]	[illegible]	[illegible]	[illegible]	[illegible]	[illegible]	[illegible]	[illegible]	[illegible]	[illegible]	[illegible]	[illegible]	[illegible]

Приложение № 6г

ПРОГНОЗА

за общинския дълг (вкл. и намеренията за поемане на нов дълг) и на разходите за лихви по него за периода 2026-2028 г. на община Пловдив

Вариант за II година

Код по ЕБК:

ОБЩИНА: ЦПЗ-Пловдив ЕООД; КОЦ-Пловдив ЕООД; ЦКЗВ-Пловдив ЕООД; МБАЛ „Св. Мина-Пловдив" ЕООД; МБАЛ „Св. Пантелеймон-Пловдив" ЕООД

Наименование	2025 г.	2026 г.		2027 г.		2028 г.		2029 г.	
		Актуализирана към 31.12.2025 г.	Актуализирана към 31.12.2025 г.	Актуализирана към 31.12.2026 г.	Актуализирана към 31.12.2026 г.	Актуализирана към 31.12.2027 г.	Актуализирана към 31.12.2027 г.	Актуализирана към 31.12.2028 г.	Актуализирана към 31.12.2028 г.
		189 689							
- емисии на ценни книжа									
- погашения по главници и обратно изкупуване									
- разходи за лихви									
- получени средства по заема (усвояване)									
- погашения по главници									
- разходи за лихви									
- получени средства по заема (усвояване)									
- погашения по главници									
- разходи за лихви									
- получени средства по заема (усвояване)									
- погашения по главници									
- разходи за лихви									
5. по заеми от други банки и финансови институции									
получени средства по заема (усвояване)									
погашения по главници									
разходи за лихви									
6. по финансов лизинг и търговски кредит	0	0	0	0	0	0	0	0	0
задължения по финансов лизинг и търговски кредит									
погашения по финансов лизинг и търговски кредит									
разходи за лихви по финансов лизинг и търг. кредит									
7. безлихвени заеми от Централния бюджет	0	0	0	0	0	0	0	0	0
получени средства по заема (усвояване)									
погашения по главници									
разходи за лихви *									
8. безлихвени заеми от друг първостепенен разпоредител бюджет (напр. друга община)	0	0	0	0	0	0	0	0	0
получени средства по заема (усвояване)									

Приложение № 6г

ПРОГНОЗА

за общинския дълг (вкл. и намеренията за поемане на нов дълг) и на разходите за лихви по него за периода 2026-2028 г. на ЦКВЗ ПЛОВДИВ ЕООД

Код по ЕБК: 0.00046336

Версия за II етап

РАЗДЕЛИ	2025 г.	в т.ч.:		2026 г.	в т.ч.:		2027 г.	в т.ч.:		2028 г.	в т.ч.:	
		по сключени договори за дълг и/или др.докумен ти към 31.12.2024 г., от които произтичат задължения, представл яващи	по сключени през 2025 г. *нови* договори (и/или др.) с ангажимен ти за дълг и/или намерения за сключване през 2025 г.		по сключени договори за дълг и/или др.докумен ти към 31.12.2025 г., от които произтичат задължения, представл яващи	намерения за сключване през 2026 г. на *нови* договори (и/или др.) с ангажимен ти за дълг		по сключени договори за дълг и/или др.докумен ти към 31.12.2026 г., от които произтичат задължения, представл яващи	намерения за сключване през 2027 г. на *нови* договори (и/или др.) с ангажимен ти за дълг		по сключени договори за дълг и/или др.докумен ти към 31.12.2027 г., от които произтичат задължения, представл яващи	намерения за сключване през 2028 г. на *нови* договори (и/или др.) с ангажимен ти за дълг
Раздел А - ИНФОРМАЦИЯ ЗА ДЪЛГА, КОЙТО СЕ ОТЧИТА В БЮДЖЕТА												
I. Дълг в началото	0		X	0	0	X	0	0	X	0	0	X
II. Движение	0	0	0	0	0	0	0	0	0	0	0	0
1. по емитирани	0	0	0	0	0	0	0	0	0	0	0	0
- емисии на ценни	0			0			0			0		
- погашения по главници	0			0			0			0		
- разходи за лихви	0			0			0			0		
2. по външни	0	0	0	0	0	0	0	0	0	0	0	0
- получени средства по	0			0			0			0		
- погашения по главници	0			0			0			0		
- разходи за лихви	0			0			0			0		

РАЗДЕЛИ	2025 г.	в т.ч.: по сключени договори за дълг и/или др.документи към 31.12.2024 г., от които проектичат задължения, представляващи обществени дълг	[illegible] 2025 г. [illegible] договори (и/или др.) с [illegible] за дълг [illegible] за [illegible] през 2025 г.	2026 г.	в т.ч.: по сключени договори за дълг и/или др.документи към 31.12.2025 г., от които проектичат задължения, представляващи обществени дълг	намерения за сключени през 2026 г. [illegible] договори (и/или др.) с [illegible] за дълг	2027 г.	в т.ч.: по сключени договори за дълг и/или др.документи към 31.12.2026 г., от които проектичат задължения, представляващи обществени дълг	намерения за сключени през 2027 г. на [illegible] договори (и/или др.) с [illegible] за дълг	2028 г.	в т.ч.: по сключени договори за дълг и/или др.документи към 31.12.2027 г., от които проектичат задължения, представляващи обществени дълг	намерения за сключени през 2028 г. [illegible] договори (и/или др.) с [illegible] за дълг

8. На реда "задължения по финансови лизинги и търговски кредити" за 2026 г., 2027 г. и 2028 г. се показват предвиждани за поемане нови задължения с такъв характер. За 2025 г. се показват задълженията, поети от началото на 2025 г. до момента и предвижданите за поемане до края на 2025 г.

Изготвил: Апостол Шопов гл.експерт Дирекция "Здравеопазване"

9. безлихвени	0	0	0	0	0	0	0	0	0	0	0	0
- получени средства по	0			0			0			0		
- погашения по главници	0			0			0			0		
- разходи за лихви*	0			0			0			0		
III. Преоценка	0			0			0			0		
IV. Очакван	0	0	0	0	0	0	0	0	0	0	0	0
Раздел Б - ИНФОРМАЦИЯ ЗА ДЪЛГА, КОЙТО СЕ ОТЧИТА В ОТЧЕТНА ГРУПА СМЕТКИ за СЕС (заеми, отпуснати по реда на ЗПС 6/2011 г.)												
I. Дълг в началото*	0		X	0	0	X	0	0	X	0	0	X
II. Движение	0	0	0	0	0	0	0	0	0	0	0	0
- получени средства по	0			0			0			0		
- погашения по главници	0			0			0			0		
- разходи за лихви*	0			0			0			0		
III. Преоценка	0			0			0			0		
IV. Очакван	0	0	0	0	0	0	0	0	0	0	0	0
Раздел В - ОБЩО ДЪЛГ (Раздел А +Раздел Б)												
I. Дълг в началото	0	0	X	0	0	X	0	0	X	0	0	X
II. Движение	0	0	0	0	0	0	0	0	0	0	0	0
получени	0	0	0	0	0	0	0	0	0	0	0	0
погашения	0	0	0	0	0	0	0	0	0	0	0	0
разходи за	0	0	0	0	0	0	0	0	0	0	0	0
III. Преоценка	0	0	0	0	0	0	0	0	0	0	0	0
IV. Очакван	0	0	0	0	0	0	0	0	0	0	0	0
ОБЩО за Раздел А /Дълг в Бюджета/												
I. Дълг в началото	0	0	X	0	0	X	0	0	X	0	0	X
II. Движение	0	0	0	0	0	0	0	0	0	0	0	0

3. по банкови	0	0	0	0	0	0	0	0	0	0	0	0
- получени средства по	0			0			0			0		
- погашения по главници	0			0			0			0		
- разходи за лихви	0			0			0			0		
4. по заеми от др.лица от	0	0	0	0	0	0	0	0	0	0	0	0
- получени средства по	0			0			0			0		
- погашения по главници	0			0			0			0		
- разходи за лихви	0			0			0			0		
5. по заеми от	0	0	0	0	0	0	0	0	0	0	0	0
- получени средства по	0			0			0			0		
- погашения по главници	0			0			0			0		
- разходи за лихви	0			0			0			0		
6. по фин.лизинг	0	0	0	0	0	0	0	0	0	0	0	0
- задължени	0			0			0			0		
- погашения по	0			0			0			0		
- разходи за лихви по	0			0			0			0		
7. безлихвени	0	0	0	0	0	0	0	0	0	0	0	0
- получени средства по	0			0			0			0		
- погашения по главници	0			0			0			0		
- разходи за лихви *	0			0			0			0		
8. безлихвени заеми от	0	0	0	0	0	0	0	0	0	0	0	0
- получени средства по	0			0			0			0		
- погашения по главници	0			0			0			0		
- разходи за лихви *	0			0			0			0		

Приложение № 6г

ПРОГНОЗА

за общинския дълг (вкл. и начислената за поемане на нов дълг) и на разходите за лихви по него за периода 2026-2028 г. на община .....

Код по ЕБК:

„КОЗ - Пловдив" ЕООД

- емисии на ценни книжа										
- погашения по главници и обратно изкупуване										
- разходи за лихви										
- получени средства по заеми (усвояване)										
- погашения по главници										
- разходи за лихви										
- получени средства по заеми (усвояване)										
- погашения по главници										
- разходи за лихви										
- получени средства по заеми (усвояване)										
- погашения по главници										
- разходи за лихви										
- получени средства по заеми (усвояване)										
- погашения по главници										
- разходи за лихви										
- задължения по финансов лизинг и търговски кредит										
- погашения по финансов лизинг и търговски кредит										
- разходи за лихви по финансов лизинг и търг. кредит										
- получени средства по заеми (усвояване)										
- погашения по главници										
- разходи за лихви *										
- получени средства по заеми (усвояване)										
- погашения по главници										
- разходи за лихви *										
- получени средства по заеми (усвояване)										
- погашения по главници										

получени	0	0	0	0	0	0	0	0	0	0	0	0
погашения	0	0	0	0	0	0	0	0	0	0	0	0
разходи за	0	0	0	0	0	0	0	0	0	0	0	0
III. Преоценка	0	0	0	0	0	0	0	0	0	0	0	0
IV. Очакван	0	0	0	0	0	0	0	0	0	0	0	0

Забележки /указания за попълване/:

СПРАВКАТА СЕ ПОПЪЛВА В ЕВРО, КАТО ЧИСЛАТА СЛЕДВА ДА БЪДАТ ЗАКРЪГЛЕНИ ДО ЦЯЛО ЧИСЛО. НАПРИМЕР, АКО ЧИСЛОТО Е 1 000,29 ЕВРО, В СПРАВКАТА СЕ ПОПЪЛВА 1 000

1. В колона "по сключени към 31.12.2024 г. договори за дълг и/или др.документи, от които произтичат задължения, представляващи общински дълг " (колона С), на ред 14 и ред 55 ("Дълг в началото на периода" в Раздел А и Раздел Б), задължително се посочва остатъчния размер на общинския дълг (усвоена и непогасена сума) в РОД към 31.12.2024 г., като ЧИСЛОТО СЕ ПРЕВАЛУТИРА В ЕВРО И СЕ ЗАКРЪГЛЯ ДО ЦЯЛО ЧИСЛО (в Раздел А - за дълговете, които се отчитат в бюджета, а в Раздел Б - за дълговете, които се отчитат в СЕС), а на редове 63 и 71 изчисленията са автоматични. В колони F, I и L, изчисленията по тези редове също са автоматични.

2. За 2025 г., на редовете *от* II "Движение по дълга за периода" в колона С, се посочват съответните усвоявания и плащания (главници и разходи) по съответния вид дълг (т.е. получените заемни средства и извършените плащания по него) от началото на 2025 г. до момента, като към тях се добавят и предвижданите такива за усвояване/плащане до края на 2025 г., съгласно погасителните планове/оценки. По тези редове *не* се посочват средства, които вече са усвоени и погасени до 01.01.2025 г. За 2026 г., 2027 г. и 2028 г. се посочва предвижданото движение по дълга (усвоявания и плащания) за съответната година.

3. Ред "Очакван размер на дълга в края на периода" се получава автоматично - от размера на дълга в началото на периода и предвижданите изменения (движения) за периода (усвоявания, плащания по главница, преоценка) по видове дълг. Светването в червено на този ред означава, че са посочени повече плащания по дълга, отколкото е дълга!

4. В колони G, J и M се посочва информация за предвижданите за съответната година *нови* договори за дълг (намерения за дълг). В случай, че се предвижда новият дълг да бъде погасен през следващите години (т.е. да остане с остатъчен размер към края на годината, в която ще бъде усвоен), размерът ще бъде пренесен автоматично като дълг в началото на следващата година.

5. В справката *не* се включват данните за заемообразното прехвърляне на средства между бюджетната сметка на общината и сметките й за СЕС, както и за

6. За безлихвените заеми позицията "разходи за лихви" се използва в случаите на лихви за забава (просрочия).

7. За целите на справката, погашенията по главници се посочват със знак "+".

8. На реда "задължения по финансови лизинги и търговски кредити" за 2026 г., 2027 г. и 2028 г. се показват предвиждани за поемане нови задължения с такъв характер. За 2025 г. се показват задълженията, поети от началото на 2025 г. до момента и предвижданите за поемане до края на 2025 г.

Изготвил в справката:

Приложение № 6г

ПРОГНОЗА

на общностния ДДС (вкл. и намиращите се помежду им ДДС) и на разходите за лихви по него за периода 2026-2028 г. на общност .....

Код по ЕБК:

„ЦПЗ - Пловдив" ЕООД

Позиция	2026 г.	2026 г.	2026 г.	2026 г.	2027 г.	2027 г.	2027 г.	2027 г.	2028 г.	2028 г.	2028 г.	2028 г.
I. [illegible]												
II. [illegible]												
III. [illegible]												
- [illegible]												
- [illegible]												
- [illegible]												



[illegible]		[illegible]	[illegible]		[illegible]	[illegible]	[illegible]	[illegible]	[illegible]		[illegible]	[illegible]
- разходи за лихви*												
[illegible]												
[illegible]												
[illegible]												
[illegible]												
- получени средства по заема (усвояване)												
- погашения по главници												
- разходи за лихви*												
[illegible]												
[illegible]												
[illegible]												
[illegible]												
[illegible]												

Забележки /пояснения за попълване/:

СПРАВКАТА СЕ ПОПЪЛВА В ЕВРО, КАТО ЧИСЛАТА СЛЕДВА ДА БЪДАТ ЗАКРЪГЛЕНИ ДО ЦЯЛО ЧИСЛО. НАПРИМЕР, АКО ЧИСЛОТО Е 1 000,29 ЕВРО, В СПРАВКАТА СЕ ПОПЪЛВА 1 000 ЕВРО

1. В колона "по сключени към 31.12.2024 г. договори за дълг и/или др.документи, от които произтичат задължения, представляващи общински дълг " (колона С), на ред 14 и ред 55 ("Дълг в началото на периода" в Раздел А и Раздел Б), задължително се посочва остатъчния размер на общинския дълг (усвоена и непогасена сума) в РОД към 31.12.2024 г., като ЧИСЛОТО СЕ ПРЕВАЛУТИРА В ЕВРО И СЕ ЗАКРЪГЛЯ ДО ЦЯЛО ЧИСЛО (в Раздел А - за дълговете, които се отчитат в Бюджета, а в Раздел Б - за дълговете, които се отчитат в СЕС), а на редове 61 и 71 изчисленията са автоматични. В колони F, I и L, изчисленията по тези редове също са автоматични.

2. За 2025 г., на редовете от II "Движение по дълга за периода" в колона С, се посочват съответните усвоявания и плащания (главници и разходи) по съответния вид дълг (т.е. получените заеми средства и извършените плащания по него) от началото на 2025 г. до момента, като към тях се добавят и предвижданите такива за усвояване/плащане до края на 2025 г., съгласно погасителните планове/анюити. По тези редове не се посочват средства, които вече са усвоени и погасени до 01.01.2025 г. За 2026 г., 2027 г. и 2028 г. се посочва предвижданото движение по дълга (усвояване и плащания) за съответната година.

3. Ред "Очакван размер на дълга в края на периода" се получава автоматично - от размера на дълга в началото на периода и предвижданите изменения (движения) за периода (усвояване, плащания по главници, преоценка) по видове дълг. Съставянето в червено на този ред означава, че са посочени повече плащания по дълга, отколкото е дълга!

4. В колони G, J и M се посочва информация за предвижданите за съответната година нови договори за дълг (намерения за дълг). В случай, че се предвижда новият дълг да бъде погасен през следващите години (т.е. да остане с остатъчен размер към края на годината, в която ще бъде усвоен), размерът ще бъде преносен автоматично като дълг в началото на следващата година.

5. В справката не се включват заемите за междубюджетно преразпределение на средства между бюджетната сметка на общината и сметките й за СЕС, както и за заемите между сметките й за СЕС.

6. За безлихвените заеми позицията "разходи за лихви" се използва в случаите на лихви за забава (просрочие).

7. За целите на справката, погашенията по главници се посочват със знак "-".

8. На реда "задължения по финансови лизинги и търговски кредити" за 2026 г., 2027 г. и 2028 г. се показват предвидени за поемане нови [illegible] ната, поети от началото на 2025 г. до момент[illegible]

Гл. Счетоводител: Елена Мене[illegible]

Управител: Доц. Д-р Тихомир Д[illegible]

Приложение № 6г

ПРОГНОЗА

за обществения дълг (вкл. и поемяните за поемане на нов дълг) и на разходите за лихви по него за периода 2026-2028 г. на МБАЛ "СВЕТИ МИНА ПЛОВДИВ" ЕООД

Код по ЕБК:

МБАЛ „Св. Мина – Пловдив" ЕООД

РАЗДЕЛИ	2025 г.	в т.ч.: по сключени договори за дълг, които ще действат към 31.12.2025 г., от които горницата, предоставена обезпечения дълг	по сключени през 2025 г. нови договори (общо дл.) с насрочености за дълг извън погасяванията за същата година	2026 г.	в т.ч.: по сключени договори за дълг, които ще действат към 31.12.2026 г., от които горницата, предоставена обезпечения дълг	планираните за сключване през 2026 г. нови договори (общо дл.) с насрочености за дълг	2027 г.	в т.ч.: по сключени договори за дълг, които ще действат към 31.12.2027 г., от които горницата, предоставена обезпечения дълг	планираните за сключване през 2027 г. нови договори (общо дл.) с насрочености за дълг	2028 г.	в т.ч.: по сключени договори за дълг, които ще действат към 31.12.2028 г., от които горницата, предоставена обезпечения дълг	планираните за сключване през 2028 г. нови договори (общо дл.) с насрочености за дълг
Раздел А - ИНФОРМАЦИЯ ЗА ДЪЛГА, КОЙТО СЕ ОТЧИТА В КОНСОЛ												
I. Дълг в началото на периода	189 689	189 689	X	189 689	189 689	X	148 274	148 274	X	93 054	93 054	X
II. Движение на дълга за периода:	0	0	0	-41 415	-41 415	0	-55 220	-55 220	0	-55 220	-55 220	0
1. по облигации (общински емисии облиг.)	0	0	0	0	0	0	0	0	0	0	0	0
- записани на нови заеми	0			0			0			0		
- погашения по главници и обратно изкупуване	0			0			0			0		
- разходи за лихви	0			0			0			0		
2. по банкови заеми, гарантирани предприятия	0	0	0	0	0	0	0	0	0	0	0	0
- получени средства по нови (усвоявания)	0			0			0			0		
- погашения по главници	0			0			0			0		
- разходи за лихви	0			0			0			0		
3. по банкови заеми за текущи ликвидни средства	0	0	0	0	0	0	0	0	0	0	0	0
- получени средства по нови (усвоявания)	0			0			0			0		
- погашения по главници	0			0			0			0		
- разходи за лихви	0			0			0			0		
4. по заеми от др. лица от страната, включени в сектор "Държавно управление" (вкл. ФПДГ, ФСЕ и др. сходни. Списък на юридическите лица, включени в консолидираната група "Държавно управление")	0	0	0	0	0	0	0	0	0	0	0	0
- получени средства по нови (усвоявания)	0			0			0			0		
- погашения по главници	0			0			0			0		
- разходи за лихви	0			0			0			0		
5. по заеми от лица от страната, НЕ включени в сектор "Държавно управление" (търг. дружества, които не консолидират	0	0	0	0	0	0	0	0	0	0	0	0
- получени средства по нови (усвоявания)	0			0			0			0		
- погашения по главници	0			0			0			0		
- разходи за лихви	0			0			0			0		
6. по финансов лизинг и търговски кредит	0	0	0	0	0	0	0	0	0	0	0	0
- задължения по финансов лизинг и търговски кредит	0			0			0			0		
- погашения по финансов лизинг и търговски кредит	0			0			0			0		
- разходи за лихви по финансов лизинг и търг. кредит	0			0			0			0		
7. безлихвени заеми от Централния бюджет	0	0	0	0	0	0	0	0	0	0	0	0
- получени средства по нови (усвоявания)	0			0			0			0		
- погашения по главници	0			0			0			0		
- разходи за лихви *	0			0			0			0		
8. безлихвени заеми от други първостепенни разпоредители с бюджет (напр. други общини)	0	0	0	0	0	0	0	0	0	0	0	0
- получени средства по нови (усвоявания)	0			0			0			0		
- погашения по главници	0			0			0			0		
- разходи за лихви *	0			0			0			0		
9. безлихвени заеми от ПУДООС	0	0	0	-41 415	-41 415	0	-55 220	-55 220	0	-55 220	-55 220	0
- получени средства по нови (усвоявания)	0			0			0			0		
- погашения по главници	0			-41 415	-41 415		-55 220	-55 220		-55 220	-55 220	
- разходи за лихви *	0			0			0			0		
III. Преизчисления на дълга (+/-)	0			0			0			0		
IV. Очакван размер на дълга в края на периода (I+II+III)	189 689	189 689	0	148 274	148 274	0	93 054	93 054	0	37 834	37 834	0
Раздел Б - ИНФОРМАЦИЯ ЗА ДЪЛГА, КОЙТО СЕ ОТЧИТА В ОТЧЕТНАТА ГРУПА СМЕТКИ за СЕС (вкл. поетите на дълг по ДВС 6/91 (1.1)												
I. Дълг в началото на периода	0		X	0	0	X	0	0	X	0	0	X

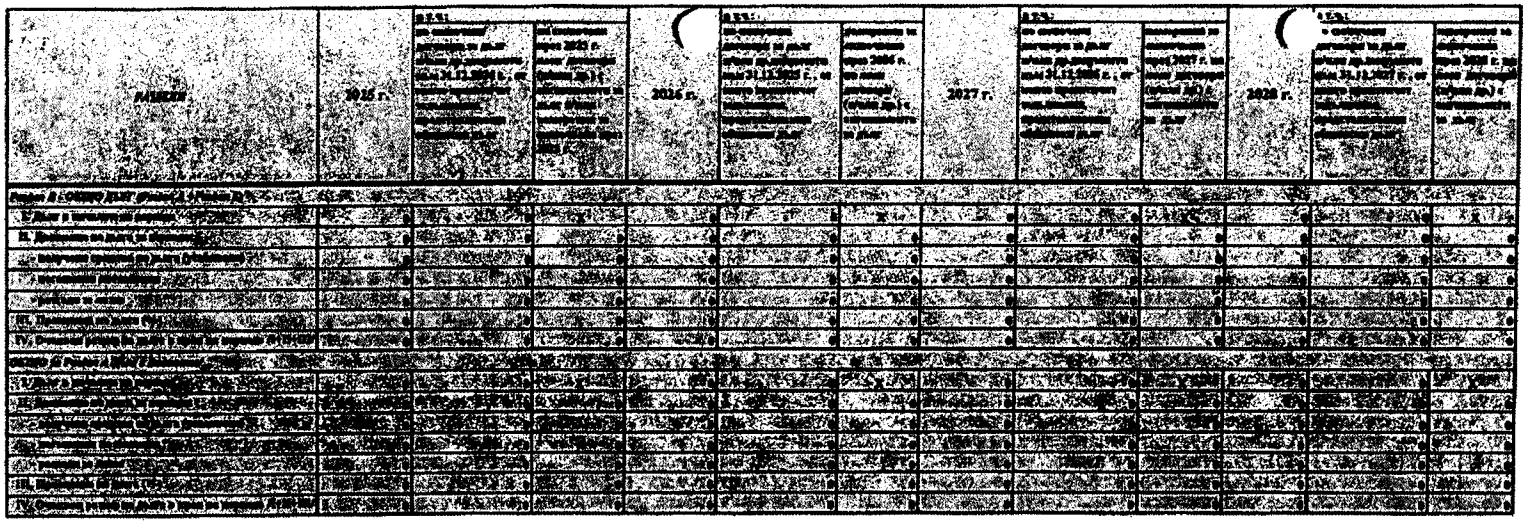

Забележки: Допълнения на изпълнител:

СУМИТЕ СЕ ПОПЪЛВА В ЕВРО, КАТО ЧИСЛАТА СЛЕДВА ДА БЪДАТ ЗАКРЪГЛЕНИ ДО ЦЕЛО ЧИСЛО. НАПРИМЕР, АКО ЧИСЛОТО Е 1 040,29 ЕВРО, В СТРАНИЦАТА СЕ ПОПЪЛВА 1 040 ЕВРО

1. В колона "по основния план 31.12.2024 г. размерът на дълг, който да получите, от които привлечени задължения, предоставяващи обезпечен дълг " (колона С), на ред 14 и ред 35 ("Дълг в началото на периода" в Раздел А и Раздел Б), задължително се посочва остатъчния размер на обезпечения дълг (условия и количествен израз) в РОЕ към 31.12.2024 г., като "ЧИСЛОТО СЕ ПРЕВАЛУТИРА В ЕВРО И СЕ ЗАКРЪГЛЯ ДО ЦЕЛО ЧИСЛО (в Раздел А - за дължимо, както на отчетен в Бюджета, а в Раздел Б - за дължимо, както на отчетен в СВС), а на редове 63 и 71 съответните на изчисленията. В колони F, I и L, съответните на тези редове сами се изчисляват.

2. За 2025 г. , на редове от 8 "Допълнен от дълга за периода" в колона С, се посочват съответните усвоявания и операции (тегления и погасяване) по съответния вид дълг (т.е. получените заемни средства и извършените плащания по него) до началото на 2026 г. до момента, като към тях се добавят и предвидените такива за усвояване/плащане до края на 2025 г., съгласно актуализираните планове/разчети. По тези редове да не включват средства, които вече са усвоени и погасени до 01.01.2025 г. За 2026 г , 2027 г. и 2028 г. се посочва предвиждането движение по дълга (усвоявания и плащания) за съответната година.

3. Ред "Отчетен размер на дълга в края на периода" се получава автоматично - от размера на дълга в началото на периода и предвижданите операции (движения) за периода (усвоявания, извършени по главници, приспадане) по видове дълг. Съответното в червено на този ред означава, че не всичките планове плащания по дълга, отговарят в дълга!

4. В колони G, J и M се посочва информацията за предвижданите за съответната година видове дълг (размерът на дълг в началото на дълг). В случай, че на предвидения вземат дълг не бъде получен през следващата година (т.е. да остане в остатъчен размер към края на годината, в която да бъде усвоен), размерът ще бъде предвиден начислителните лихви дълга, дължими за следващата година.

5. В зависимост от източника на финансиране предвидените за предстоящ период Финансиране посочва на обезпечен и съответно В за СВС, както и на заемни между съответно А за СВС.

6. За безлихвените заеми основната "разлика на дълга" се изчислява и изразява на лихви за забава (просрочие).

7. За целите на отразяване, отчитането да съответства движение към знак "+".

6 г., 2027 г. и 2028 г. са взимани предвиждания за бъдещи етапи задължения с типа проекти. За 2025 г. се показват задължения, считат от началото на 2025 г. до момента и предвижданите за плащане до края на 2025 г.

Приложение № 6а

ПРОГНОЗА

за обявяване, плащане и намаляване на нов дълг и на разходите за лихви по него за периода 2026-2028 г. на община Пловдив

Вариант на II етап

МБАЛ „Св. Пантелеймон - Пловдив" ЕООД

Код по ЕИК:

РАЗДЕЛИ	2025 г.	в т.ч.: по сключени договори за дълг и/или др. документи към 31.12.2024 г., от които проектни задължения, представляващи общински дълг	в т.ч.: по сключени през 2025 г. нови договори (и/или др.) с погасяването за дълг и/или намаляване на сключените през 2025 г.	2026 г.	в т.ч.: по сключени договори за дълг и/или др. документи към 31.12.2025 г., от които проектни задължения, представляващи общински дълг	в т.ч.: намаления за сключени през 2026 г. нови договори (и/или др.) с погасяването за дълг	2027 г.	в т.ч.: по сключени договори за дълг и/или др. документи към 31.12.2026 г., от които проектни задължения, представляващи общински дълг	в т.ч.: намаления за сключени през 2027 г. нови договори (и/или др.) с погасяването за дълг	2028 г.	в т.ч.: по сключени договори за дълг и/или др. документи към 31.12.2027 г., от които проектни задължения, представляващи общински дълг	в т.ч.: намаления за сключени през 2028 г. нови договори (и/или др.) с погасяването за дълг
Раздел I – ИЗМЕРЕНИЯ ЗА ДЪЛГА, КОЙТО СЕ ОТЧИТА В БЮДЖЕТА												
I. Дълг в края на годината	0		X	0	0	X	0	0	X	0	0	X
II. Промени по дълга за периода	0	0	0	0	0	0	0	0	0	0	0	0
1. по облигационни емисии (вкл. ОЦК)	0	0	0	0	0	0	0	0	0	0	0	0
- емисии на нови книжа	0			0			0			0		
- погашения по главници и обратно изкупени	0			0			0			0		
- разходи за лихви	0			0			0			0		
2. по банкови заеми и чуждестранни кредити	0	0	0	0	0	0	0	0	0	0	0	0
- получени средства по заема (усвояване)	0			0			0			0		
- погашения по главници	0			0			0			0		
- разходи за лихви	0			0			0			0		
3. по банкови заеми от страната, вносни предприятия	0	0	0	0	0	0	0	0	0	0	0	0
- получени средства по заема (усвояване)	0			0			0			0		
- погашения по главници	0			0			0			0		
- разходи за лихви	0			0			0			0		
4. по банкови заеми от чуждестранни кредитори, включени в сектор "Държавно управление" (ако е приложимо)	0	0	0	0	0	0	0	0	0	0	0	0
- получени средства по заема (усвояване)	0			0			0			0		
- погашения по главници	0			0			0			0		
- разходи за лихви	0			0			0			0		
5. по заеми от други, НЕ включени в сектор "Държавно управление" (ако е приложимо)	0	0	0	0	0	0	0	0	0	0	0	0
- получени средства по заема (усвояване)	0			0			0			0		
- погашения по главници	0			0			0			0		
- разходи за лихви	0			0			0			0		
6. по финансов лизинг и търговски кредит	0	0	0	0	0	0	0	0	0	0	0	0
- задължения по финансов лизинг и търговски кредит	0			0			0			0		
- погашения по финансов лизинг и търговски кредит	0			0			0			0		
- разходи за лихви по финансов лизинг и търг. кредит	0			0			0			0		
7. безлихвени заеми от Централния бюджет	0	0	0	0	0	0	0	0	0	0	0	0
- получени средства по заема (усвояване)	0			0			0			0		
- погашения по главници	0			0			0			0		
- разходи за лихви *	0			0			0			0		
8. безлихвени заеми от други нерезиденти, включително от сектор държавно управление (напр. други общини)	0	0	0	0	0	0	0	0	0	0	0	0
- получени средства по заема (усвояване)	0			0			0			0		
- погашения по главници	0			0			0			0		
- разходи за лихви *	0			0			0			0		
9. безлихвени заеми от ПУДООС	0	0	0	0	0	0	0	0	0	0	0	0
- получени средства по заема (усвояване)	0			0			0			0		
- погашения по главници	0			0			0			0		

Раздели	2025 г.	в т.ч.: по сключени договори за дял от обекта, предоставени след 31.12.2024 г., от които предоставят електрическа енергия, предоставена обществен дълг	в т.ч.: по сключени договори за дял от обекта, предоставени преди 2025 г., от които предоставят електрическа енергия, предоставена обществен дълг	2026 г.	в т.ч.: по сключени договори за дял от обекта, предоставени след 31.12.2025 г., от които предоставят електрическа енергия, предоставена обществен дълг	планирани за сключване договори през 2026 г. за нови договори (обекти др.) с електрическа енергия за дълг	2027 г.	в т.ч.: по сключени договори за дял от обекта, предоставени след 31.12.2026 г., от които предоставят електрическа енергия, предоставена обществен дълг	планирани за сключване през 2027 г. за нови договори (обекти др.) с електрическа енергия за дълг	2028 г.	в т.ч.: по сключени договори за дял от обекта, предоставени след 31.12.2027 г., от които предоставят електрическа енергия, предоставена обществен дълг	планирани за сключване през 2028 г. за нови договори (обекти др.) с електрическа енергия за дълг
II. Движение на дълга (в проценти)	0	0	0	0	0	0	0	0	0	0	0	0
- получени средства по заеми (увеличение)	0			0			0			0		
- погасени по главници	0			0			0			0		
- разходи за лихви	0			0			0			0		
III. Промяната на дълга (I+/-II)	0			0			0			0		
IV. Очакван размер на дълга в края на периода (I+II+III)	0	0	0	0	0	0	0	0	0	0	0	0
Раздел Б - ОБЩО ДЪЛГ (Сума Б)												
I. Дълг в началото на периода	139 660	139 660	0	139 660	139 660	X	139 274	139 274	X	0	0	X
II. Движение на дълга (в проценти)	0	0	0	-41 615	-41 615	0	-55 729	-55 729	0	0	0	0
- получени средства по заеми (увеличение)	0	0	0	0	0	0	0	0	0	0	0	0
- погасени по главници	0	0	0	-41 615	-41 615	0	-55 729	-55 729	0	0	0	0
- разходи за лихви	0	0	0	0	0	0	0	0	0	0	0	0
III. Промяната на дълга (I+/-II)	0			0			0			0		
IV. Очакван размер на дълга в края на периода (I+II+III)	139 660	139 660	0	98 045	98 045	0	83 545	83 545	0	0	0	0
ОБЩО за Дялове (Сума А+Сума Б)												
I. Дълг в началото на периода	139 660	139 660	0	139 660	139 660	X	139 274	139 274	X	0	0	X
II. Движение на дълга (в проценти)	0	0	0	-41 615	-41 615	0	-55 729	-55 729	0	0	0	0
- получени средства по заеми (увеличение)	0	0	0	0	0	0	0	0	0	0	0	0
- погасени по главници	0	0	0	-41 615	-41 615	0	-55 729	-55 729	0	0	0	0
- разходи за лихви	0	0	0	0	0	0	0	0	0	0	0	0
III. Промяната на дълга (I+/-II)	0			0			0			0		
IV. Очакван размер на дълга в края на периода (I+II+III)	139 660	139 660	0	98 045	98 045	0	83 545	83 545	0	0	0	0

Допълнителни декларации и пояснителни:

СПРАВКАТА СЕ ПОПЪЛВА В ЕВРО, КАТО ЧИСЛАТА СЛЕДВА ДА БЪДАТ ЗАКРЪГЛЕНИ ДО ЦЯЛО ЧИСЛО. НАПРИМЕР, АКО ЧИСЛОТО Е 1 [illegible]5* ЕВРО, В СПРАВКАТА СЕ ПОПЪЛВА 1 696 ЕВРО

1. В колона "по сключени към 31.12.2024 г. договори за дял от обекта, от които предоставя електрическа енергия, предоставена обществен дълг" в Раздел А и Раздел Б[illegible] се посочва остатъчният размер на обезпечения дълг към края на отчетния период в РОВ към 31.12.2024 г., като ЧИСЛОТО СЕ ПРЕВАЛУТИРА В ЕВРО И СЕ ЗАКРЪГЛЯ ДО ЦЯЛО ЧИСЛО. В Раздел А - за дългосрочни, които са отразени в Декларация А в Раздел Б - за краткосрочни, които са отразени в СЕС, в т.н. раздел 43 и 71 съответно от декларациите. В колона I, т.н. I. [illegible] за цялото разпределение.

2. За 2025 г., на разположение в "Движение на дълга за периода" в колона С, се посочват получените усвоявания и плащания (главници и разходи за лихви) по съответния вид дълг (т.е. получените заемни средства и направените плащания по тях) от началото на 2025 г. до момента, като тези [illegible] се добавят и предвидените такива за усвояване/плащане до края на 2025 г. съгласно конкретните договорености. По тези редове не се посочват средства, които вече са усвоени и платени до 01.01.2025 г. За 2026 г. и 2027 г. за 2028 г. се посочват предвидените движения по дълга (усвоявания и плащания) за съответните години.

3. Ред "Очакван размер на дълга в края на периода" се получава автоматично - от размера на дълга в началото на периода и предвидените движения (движения) за периода (усвоявания, плащания по главници, начислени по лихви дял). Съответно в случаите, когато не посочени [illegible] плащания по дълга, отчетените в дълга.

4. В раздели Б, I и М се посочва информация за предвидените за съответната година нови договори за дял (планирани за дял). В случай, че се предвижда някакъв дял да бъде освободен през следващата година (т.е. да се [illegible] остатъчен размер или край на усвояване), в колоната [illegible] да бъде [illegible] размер, а [illegible] дял в началото на следващата година.

5. В справката не се включват движения на [illegible] средства между [illegible] обявените в [illegible] А и СЕС, както и не [illegible] Б и СЕС.

6. За [illegible] [illegible] "разходи за лихви" се [illegible] в случаите на заеми за [illegible].

7. За [illegible] [illegible] [illegible] се посочват със знака "-".

8. На ред [illegible] [illegible] [illegible]

Приложение № 6г

ПРОГНОЗА

за общинския дълг (вкл. и намеренията за поемане на нов дълг) и на разходите за лихви по него за периода 2026-2028 г. на община .....

Код по ЕБК:

Версия за II етап

(евро)

РАЗДЕЛИ	2025 г.	в т.ч.: по сключени договори за дълг и/или др.документи към 31.12.2024 г. , от които произтичат задължения, представляващи общински дълг	по сключени през 2025 г. *нови* договори (и/или др.) с ангажименти за дълг и/или намерения за сключване през 2025 г.	2026 г.	в т.ч.: по сключени договори за дълг и/или др.документи към 31.12.2025 г. , от които произтичат задължения, представляващи общински дълг	намерения за сключване през 2026 г. на *нови* договори (и/или др.) с ангажименти за дълг	2027 г.	в т.ч.: по сключени договори за дълг и/или др.документи към 31.12.2026 г. , от които произтичат задължения, представляващи общински дълг	намерения за сключване през 2027 г. на *нови* договори (и/или др.) с ангажименти за дълг	2028 г.	в т.ч.: по сключени договори за дълг и/или др.документи към 31.12.2027 г. , от които произтичат задължения, представляващи общински дълг	намерения за сключване през 2028 г. на *нови* договори (и/или др.) с ангажименти за дълг
Раздел А - ИНФОРМАЦИЯ ЗА ДЪЛГА, КОЙТО СЕ ОТЧИТА В БЮДЖЕТА												
I. Дълг в началото на периода	0		X	0	0	X	0	0	X	0	0	X
II. Движение по дълга за периода:	0	0	0	0	0	0	0	0	0	0	0	0
1. по емитирани общински ценни книжа	0	0	0	0	0	0	0	0	0	0	0	0
- емисни на ценни книжа	0			0			0			0		
- погашения по главници и обратно изкупуване	0			0			0			0		
- разходи за лихви	0			0			0			0		
2. по <u>външни</u> заеми /с чуждестранен кредитор/	0	0	0	0	0	0	0	0	0	0	0	0
- получени средства по заема (усвояване)	0			0			0			0		
- погашения по главници	0			0			0			0		
- разходи за лихви	0			0			0			0		
3. по *банкови* заеми от страната /местен кредитор/	0	0	0	0	0	0	0	0	0	0	0	0
- получени средства по заема (усвояване)	0			0			0			0		
- погашения по главници	0			0			0			0		
- разходи за лихви	0			0			0			0		
4. по заеми от др.лица от страната, включени в сектор "Държавно управление" /напр.ФЛАГ, ФЕЕ и др., съгласно *Списък на юридическите лица, включени в институционален сектор „Държавно управление" /*	0	0	0	0	0	0	0	0	0	0	0	0
- получени средства по заема (усвояване)	0			0			0			0		
- погашения по главници	0			0			0			0		
- разходи за лихви	0			0			0			0		
5. по заеми от лица от страната, *НЕ* включени в сектор "Държавно управление" (търг.дружество и/или др.дружества)	0	0	0	0	0	0	0	0	0	0	0	0
- получени средства по заема (усвояване)	0			0			0			0		
- погашения по главници	0			0			0			0		
- разходи за лихви	0			0			0			0		
6. по фин.лизинги и търговски кредити	0	0	0	0	0	0	0	0	0	0	0	0
- задължения по финансов лизинг и търговски кредит	0			0			0			0		
- погашения по финансов лизинг и търговски кредит	0			0			0			0		
- разходи за лихви по финансов лизинг и търг. кредит	0			0			0			0		
7. безлихвени заеми от Централния бюджет	0	0	0	0	0	0	0	0	0	0	0	0
- получени средства по заема (усвояване)	0			0			0			0		
- погашения по главници	0			0			0			0		
- разходи за лихви *	0			0			0			0		
8. безлихвени заеми от друг първостепенен разпоредител с бюджет (напр. друга община)	0	0	0	0	0	0	0	0	0	0		
- получени средства по заема (усвояване)	0			0			0			0		

РАЗДЕЛИ	2025 г.	в т.ч.: по сключени договори за дълг извън деривативните към 31.12.2024 г. , от които проектният задължителен, представляващи общинския дълг	в т.ч.: усвоения през 2025 г. чрез договори (или др.) с договорените за дълг извън начерпена за сключване през 2025 г.	2026 г.	в т.ч.: по сключени договори за дълг извън деривативните към 31.12.2025 г. , от които проектният задължителен, представляващи общинския дълг	начерпена за сключване през 2026 г. по нови договори (или др.) с договорените за дълг	2027 г.	в т.ч.: по сключени договори за дълг извън деривативните към 31.12.2026 г. , от които проектният задължителен, представляващи общинския дълг	в т.ч.: начерпени за сключване през 2027 г. по нови договори (или др.) с договорените за дълг	2028 г.	в т.ч.: по сключени договори за дълг извън деривативните към 31.12.2027 г. , от които проектният задължителен, представляващи общинския дълг	начерпена за сключване през 2028 г. по нови договори (или др.) с договорените за дълг
- разходи за лихви*	0			0			0			0		
III. Промяна на дълга (+/-)	0			0			0			0		
IV. Очакван размер на дълга в края на периода (I+II+III)	0	0	0	0	0	0	0	0	0	0	0	0
Раздел Б - ИНФОРМАЦИЯ ЗА ДЪЛГА, КОЙТО СЕ ОТЧИТА В ОБЕДИНЕНА ГРУПА СМЕТКИ за СЕС (данни, изискуеми по реда на ЗУСЕСИС)												
I. Дълг в началото на периода	0		X	0		X	0		X	0		X
II. Движения по дълга за периода:	0	0	0	0	0	0	0	0	0	0	0	0
- получени средства по заеми (усвоявания)	0			0			0			0		
- погасителни по главници	0			0			0			0		
- разходи за лихви*	0			0			0			0		
III. Промяна на дълга (+/-)	0			0			0			0		
IV. Очакван размер на дълга в края на периода (I+II+III)	0	0	0	0	0	0	0	0	0	0	0	0
Раздел В - ОБЩО ДЪЛГ (Раздел А + Раздел Б)												
I. Дълг в началото на периода	0		X	0		X	0		X	0		X
II. Движения по дълга за периода:	0	0	0	0	0	0	0	0	0	0	0	0
- получени средства по заеми (усвоявания)	0			0			0			0		
- погасителни по главници	0			0			0			0		
- разходи за лихви*	0			0			0			0		
III. Промяна на дълга (+/-)	0			0			0			0		
IV. Очакван размер на дълга в края на периода (I+II+III)	0	0	0	0	0	0	0	0	0	0	0	0

Забележки /указания за попълване:

СПРАВКАТА СЕ ПОПЪЛВА В ЕВРО, КАТО ЧИСЛАТА СЛЕДВА ДА БЪДАТ ЗАКРЪГЛЕНИ ДО ЦЯЛО ЧИСЛО. НАПРИМЕР, АКО ЧИСЛОТО Е 1 000,29 ЕВРО, В СПРАВКАТА СЕ ПОПЪЛВА 1 000 ЕВРО.

1. В колона "по сключени към 31.12.2024 г. договори за дълг извън деривативните, от които проектният задължителен, представляващи общинския дълг" (колона С) на ред 14 и ред 55 ("Дълг в началото на периода" в Раздел А и Раздел Б), задължително се посочва остатъчния размер на общинския дълг (усвоена и непогасена сума) в РОД към 31.12.2024 г., като ЧИСЛОТО СЕ ПРЕВАЛУТИРА В ЕВРО И СЕ ЗАКРЪГЛЯ ДО ЦЯЛО ЧИСЛО за Раздел А - за данните, които се отчитат в Бюджета, а в Раздел Б - за данните, които се отчитат в СЕС, а на редове 03 и 71 изчисленията са автоматични. В колона F, I и L, изчисленията по тези редове също са автоматични.

2. За 2025 г., на реквизит II "Движение по дълга за периода" в колона С, се посочват съответните усвоявания и плащания (главници и разходи) по съответния вид дълг (т.е. получените заемни средства и извършените плащания по него) от началото на 2025 г. до момента, като към тях се добавят и предвижданите такива за усвояване/плащане до края на 2025 г., съгласно посочените плащови оценки. На тези редове се посочват средства, които вече са усвоени и начерпани до 01.01.2026 г. За 2026 г., 2027 г. и 2028 г. се посочва предвиждането движение по дълга (усвоявания и плащания) за съответната година.

3. Ред "Очакван размер на дълга в края на периода" се попълва автоматично - от размера на дълга в началото на периода и предвижданите изменения (движения) за периода (усвоявания, плащания по главници, начетени по видове дълг). Системата е червено на този ред е посочен, че са посочени повече плащания по дълга, отколкото е дълга.

4. В колони G, J и M се посочва информация за предвижданите за сключване/получаване нови договори за дълг (намерения за дълг). В случай, че се предвижда нови дълг да бъде поет през следващите години и е за остане с остатъчен размер към края на годината, в които вече е усвоен, размерът ще бъде прехвърлен автоматично като дълг в началото на следващата година.

5. В справката се включват данните за междуфирмените финансови средства между бюджетната сметка на общината и сметките в ЕКС, както и за движение между сметките в ЕКС.

6. За безплатните заеми позицията "разходи за лихви" не попълва се посочва "0" (нула).

7. За целите на справката, погасителните по главници се посочват със знак "-".

8. На реда "задължения по финансови лизинги и сходни договори" за 2026 г., 2027 г. и 2028 г. се посочват предвижданите за поемане нови задължения с такъв характер. За 2025 г. се посочват задълженията, поети от началото на 2025 г. до момента и предвижданите за поемане до края на 2025 г.

Изготвил: БОГДАН ДИМИТРОВ
[illegible]
тел. за контакти: 0882 850 720
e-mail: [illegible]

РАЗДЕЛИ	2025 г.	в т.ч.: по сключени договори за дълг и/или др.документи към 31.12.2024 г. , от които произтичат задължения, представляващи общински дълг	по сключени [illegible] 925 г. [illegible] договори (и/или др.) с ангажименти за дълг и/или намерения за сключване през 2025 г.	2026 г.	в т.ч.: по сключени договори за дълг и/или др.документи към 31.12.2025 г. , от които произтичат задължения, представляващи общински дълг	намерения за сключване през 2026 г. на *нови* договори (и/или др.) с ангажименти за дълг	2027 г.	в т.ч.: по сключени договори за дълг и/или др.документи към 31.12.2026 г. , от които произтичат задължения, представляващи общински дълг	намерения за сключване през 2027 г. на *нови* договори (и/или др.) с ангажименти за дълг	2028 г.	в т.ч.: по сключени договори за дълг и/или др.документи към 31.12.2027 г. , от които произтичат задължения, представляващи общински дълг	намерения за сключване през 2028 г. на *нови* договори (и/или др.) с ангажименти за дълг

8. На реда "задължения по финансови лизинги и търговски кредити" за 2026 г., 2027 г. и 2028 г. се показват предвиждани за поемане нови задължения с такъв характер. За 2025 г. се показват задълженията, поети от началото на 2025 г. до момента и предвижданите за поемане до края на 2025 г.

Изготвил: Николай Стоев
/ имс. фамилия/
тел. за контакт: 0878436820
e-mail: chebus@plovdiv.bg

РАЗДЕЛИ	2025 г.	в т.ч.: по сключени договори за дълг и/или др.документи към 31.12.2024 г. , от които произтичат задължения, представляващи общински дълг	в т.ч.: по сключени [illegible]925 г. [illegible]оговори (и/или др.) с ангажименти за дълг и/или намерения за сключване през 2025 г.	2026 г.	в т.ч.: по сключени договори за дълг и/или др.документи към 31.12.2025 г. , от които произтичат задължения, представляващи общински дълг	в т.ч.: намерения за сключване през 2026 г. на *нови* договори (и/или др.) с ангажименти за дълг	2027 г.	в т.ч.: по сключени договори за дълг и/или др.документи към 31.12.2026 г. , от които произтичат задължения, представляващи общински дълг	в т.ч.: намерения за сключване през 2027 г. на *нови* договори (и/или др.) с ангажименти за дълг	2028 г.	в т.ч.: по сключени договори за дълг и/или др.документи към 31.12.2027 г. , от които произтичат задължения, представляващи общински дълг	в т.ч.: намерения за сключване през 2028 г. на *нови* договори (и/или др.) с ангажименти за дълг
- погашения по главници	0			0			0			0		
- разходи за лихви *	0			0			0			0		
9. безлихвени заеми от ПУДООС	0	0	0	0	0	0	0	0	0	0	0	0
- получени средства по заема (усвояване)	0			0			0			0		
- погашения по главници	0			0			0			0		
- разходи за лихви*	0			0			0			0		
III. Преоценка на дълга (+/-)	0			0			0			0		
IV. Очакван размер на дълга в края на периода /I+II+III/	0	0	0	0	0	0	0	0	0	0	0	0
Раздел Б - ИНФОРМАЦИЯ ЗА ДЪЛГА, КОЙТО СЕ ОТЧИТА В ОТЧЕТНА ГРУПА СМЕТКИ за СЕС (заеми, отписани по реда на ДДС 6/2011 г.)												
I. Дълг в началото на периода	0		X	0	0	X	0	0	X	0	0	X
II. Движение по дълга за периода:	0	0	0	0	0	0	0	0	0	0	0	0
- получени средства по заема (усвояване)	0			0			0			0		
- погашения по главници	0			0			0			0		
- разходи за лихви*	0			0			0			0		
III. Преоценка на дълга (+/-)	0			0			0			0		
IV. Очакван размер на дълга в края на периода /I+II+III/	0	0	0	0	0	0	0	0	0	0	0	0
Раздел В - ОБЩО ДЪЛГ (Раздел А +Раздел Б)												
I. Дълг в началото на периода	0	0	X	0	0	X	0	0	X	0	0	X
II. Движение по дълга за периода:	0	0	0	0	0	0	0	0	0	0	0	0
- получени средства по дълга (усвояване)	0	0	0	0	0	0	0	0	0	0	0	0
- погашения по главници	0	0	0	0	0	0	0	0	0	0	0	0
- разходи за лихви	0	0	0	0	0	0	0	0	0	0	0	0
III. Преоценка на дълга (+/-)	0	0	0	0	0	0	0	0	0	0	0	0
IV. Очакван размер на дълга в края на периода /I+II+III/	0	0	0	0	0	0	0	0	0	0	0	0
ОБЩО за Раздел А /Дълг в Бюджета/												
I. Дълг в началото на периода	0	0	X	0	0	X	0	0	X	0	0	X
II. Движение по дълга за периода:	0	0	0	0	0	0	0	0	0	0	0	0
- получени средства по дълга (усвояване)	0	0	0	0	0	0	0	0	0	0	0	0
- погашения по главници	0	0	0	0	0	0	0	0	0	0	0	0
- разходи за лихви	0	0	0	0	0	0	0	0	0	0	0	0
III. Преоценка на дълга (+/-)	0	0	0	0	0	0	0	0	0	0	0	0
IV. Очакван размер на дълга в края на периода /I+II+III/	0	0	0	0	0	0	0	0	0	0	0	0

Забележки /указания за попълване/:

СПРАВКАТА СЕ ПОПЪЛВА В ЕВРО, КАТО ЧИСЛАТА СЛЕДВА ДА БЪДАТ ЗАКРЪГЛЕНИ ДО ЦЯЛО ЧИСЛО. НАПРИМЕР, АКО ЧИСЛОТО Е 1 000,29 ЕВРО, В СПРАВКАТА СЕ ПОПЪЛВА 1 000 ЕВРО

1. В колона "по сключени към 31.12.2024 г. договори за дълг и/или др.документи, от които произтичат задължения, представляващи общински дълг " (колона С), на ред 14 и ред 55 ("Дълг в началото на периода" в Раздел А и Раздел Б), задължително се посочва остатъчния размер на общинския дълг (усвоена и непогасена сума) в РОД към 31.12.2024 г., като ЧИСЛОТО СЕ ПРЕВАЛУТИРА В ЕВРО И СЕ ЗАКРЪГЛЯ ДО ЦЯЛО ЧИСЛО (в Раздел А - за дълговете, които се отчитат в Бюджета, а в Раздел Б - за дълговете, които се отчитат в СЕС), а на редове 63 и 71 изчисленията са автоматични. В колони F, I и L, изчисленията по тези редове също са автоматични.

2. За 2025 г., на редовете *от* II "Движение по дълга за периода" в колона С, се посочват съответните усвоявания и плащания (главници и разходи) по съответния вид дълг (т.е. получените заемни средства и извършените плащания по него) от началото на 2025 г. до момента, като към тях се добавят и предвижданите такива за усвояване/плащане до края на 2025 г., съгласно погасителните планове/оценки. По тези редове *не* се посочват средства, които вече са усвоени и погасени до 01.01.2025 г. За 2026 г., 2027 г. и 2028 г. се посочва предвижданото движение по дълга (усвоявания и плащания) за съответната година.

3. Ред "Очакван размер на дълга в края на периода" се получава автоматично - от размера на дълга в началото на периода и предвижданите изменения (движения) за периода (усвоявания, плащания по главница, преоценка) по видове дълг. Съветването в червено на този ред означава, че са посочени повече плащания по дълга, отколкото е дълга!

4. В колони G, J и M се посочва информация за предвижданите за съответната година *нови* договори за дълг (намерения за дълг). В случай, че се предвижда новият дълг да бъде погасен през следващите години (т.е. да остане с остатъчен размер към края на годината, в която ще бъде усвоен), размерът ще бъде пренесен автоматично като дълг в началото на следващата година.

5. В справката *не* се включват данните за заемообразното прехвърляне на средства между бюджетната сметка на общината и сметките й за СЕС, както и за заемите между сметките й за СЕС.

6. За безлихвените заеми позицията "разходи за лихви" се използва в случаите на лихви за забава (просрочие).

7. За целите на справката, погашенията по главници се посочват със знак "+"

20-00		**Други данъци**	700				
24-00		**Приходи и доходи от собственост**	10 906 300	14 367 300	14 367 300	14 367 300	14 367 300
	24-01	нетни приходи от продажби на *услуги, стоки и продукция*	7 985 700	10 021 300	10 021 300	10 021 300	10 021 300
	24-05	приходи от *наеми на имущество*	2 754 300	4 141 500	4 141 500	4 141 500	4 141 500
	24-06	приходи от *наеми на земя*	148 800	204 500	204 500	204 500	204 500
	24-07	приходи от *дивиденти*	17 500				
27-00		**Общински такси**	33 906 900	49 367 200	49 367 200	49 367 200	49 367 200
	27-02	за ползване на *детски кухни*	267 200	357 900	357 900	357 900	357 900
	27-04	за ползване на *домашен социален патронаж* и други общински *социални услуги*	251 300	281 200	281 200	281 200	281 200
	27-05	за ползване на *пазари*, тържища, панаири, тротоари, уличния платна и др.	4 470 900	6 135 500	6 135 500	6 135 500	6 135 500
	27-07	за *битови отпадъци*	24 389 500	33 716 500	33 716 500	33 716 500	33 716 500
	27-10	за *технически услуги*	3 294 400	7 158 100	7 158 100	7 158 100	7 158 100
	27-11	за *административни услуги*	671 600	1 022 600	1 022 600	1 022 600	1 022 600
	27-15	за *поддържане на гробни места*	314 200	357 900	357 900	357 900	357 900
	27-17	за *притежаване на куче*	29 400	30 700	30 700	30 700	30 700
	27-29	*други* общински такси	218 400	306 800	306 800	306 800	306 800
28-00		**Глоби, санкции и наказателни лихви**	3 388 200	4 090 300	4 090 300	4 090 300	4 090 300
	28-02	*глоби*, санкции, неустойки, наказателни лихви, обезщетения и начети	1 368 000	1 789 500	1 789 500	1 789 500	1 789 500
	28-09	*наказателни лихви за данъци, мита и осигурителни вноски*	2 020 200	2 300 800	2 300 800	2 300 800	2 300 800
36-00		**Други приходи**	187 800	204 500	204 500	204 500	204 500
	36-01	*реализирани курсови разлики* от валутни операции (нето) (+/-)	-1 500				
	36-11	получени *застрахователни обезщетения за ДМА*	27 300				
	36-12	получени *други застрахователни обезщетения*	5 500				
	36-18	корекция за касови постъпления (-/+)	-3 900				
	36-19	*други* неданъчни приходи	160 400	204 500	204 500	204 500	204 500
37-00		**Внесен ДДС и други данъци върху продажбите**	-1 256 200	-639 100	-2 940 000	-2 940 000	-2 940 000
	37-01	внесен *ДДС* (-)	-898 500	-255 600	-2 556 500	-2 556 500	-2 556 500
	37-02	внесен *данък върху приходите от стопанска дейност* на бюджетните предприятия (-)	-357 700	-383 500	-383 500	-383 500	-383 500
40-00		**Постъпления от продажба на нефинансови активи (*без § 40-71*)**	1 705 500	5 112 900	2 694 500	1 927 500	1 211 700
	40-22	постъпления от продажба на *сгради*	1 511 000	2 812 100	2 556 500	1 789 500	1 073 700
	40-26	постъпления от продажба на инфраструктурни обекти	175 600				
	40-30	постъпления от продажба на нематериални дълготрайни активи		25 600			
	40-40	постъпления от продажба на земя	18 900	2 275 200	138 000	138 000	138 000
41-00		**Приходи от концесии**	405 500	296 200	254 400	237 400	237 400
45-00		**Помощи и дарения от страната**	447 200	0	0	0	0
	45-01	*текущи* помощи и дарения *от страната*	418 400				
	45-03	*капиталови* помощи и дарения *от страната*	28 800				
ВСИЧКО	*99-99*	**ВСИЧКО ПРИХОДИ, ПОМОЩИ И ДАРЕНИЯ**	98 583 400	127 778 400	123 579 800	122 826 400	122 146 500

година 2025

1.01

ПРОГНОЗА ЗА ПЕРИОДА 2025-2028 г. НА ПОСТЪПЛЕНИЯТА ОТ МЕСТНИ ПРИХОДИ И НА РАЗХОДИТЕ ЗА МЕСТНИ ДЕЙНОСТИ

	за периода от	до
	01.1.2025 г.	*31.12.2028 г.*
(наименование на разпоредителя с бюджет)	2025	2029
Пловдив	код по ЕБК:	*6609*
(наименование на първостепенния разпоредител с бюджет)		

Бланка версия 1.01 от 2025г.

(в евро)

I.ПРИХОДИ, ПОМОЩИ И ДАРЕНИЯ			Годишен отчет	Бюджет	Проектобюджет	Прогноза	Прогноза
§§	под-§§	НАИМЕНОВАНИЕ	2024	2025	2026	2027	2028
		01					
01-00		Данък върху доходите на физически лица:	424 000	449 900	501 100	531 700	562 400
	01-03	патентен данък и данък върху таксиметров превоз на пътници	424 000	449 900	501 100	531 700	562 400
13-00		Имуществени и други местни данъци :	48 467 500	54 529 200	55 040 500	55 040 500	55 045 700
	13-01	данък върху *недвижими имоти*	13 755 000	15 594 400	16 105 700	16 105 700	16 105 700
	13-02	данък върху *наследствата*	12 500				
	13-03	данък върху *превозните средства*	12 503 500	14 571 800	14 571 800	14 571 800	14 571 800
	13-04	данък при придобиване на имущество по *дарения и възмездни начини*	21 889 300	24 030 700	24 030 700	24 030 700	24 030 700
	13-08	туристически данък	307 200	332 300	332 300	332 300	337 500

	10-53	дългосрочни командировки в чужбина	0	0	0	0	0
	10-62	разходи за застраховки	114 900	171 700	208 300	211 100	214 200
	10-63	такси внасяжимени по земи	1 200	15 800	0	0	0
	10-69	други финансови услуги	72 300	39 400	37 900	38 600	40 100
	10-91	други разходи за СБКО	1 900	2 900	2 300	2 300	2 300
	10-92	разходи за договорни санкции и неустойки, съдебни обезщетения и разноски	430 000	425 800	269 600	270 100	270 600
	10-98	други разходи, неклассифицирани в другите параграфи и подпараграфи	115 100	2 395 200	2 596 300	2 842 000	3 112 200
19-00	Платени данъци, такси и административни санкции		2 378 700	-142 300	3 226 600	3 240 300	3 259 800
	19-01	платени държавни данъци, такси, наказателни лихви и административни санкции	-512 100	-694 000	199 400	200 400	201 500
	19-81	платени общински данъци, такси, наказателни лихви и административни санкции	2 890 800	551 700	3 027 200	3 039 900	3 058 300
22-00	Разходи за лихви по заеми от страната		863 000	745 000	705 400	601 900	495 600
	22-21	Разходи за лихви по заеми от банки в страната	415 200	409 600	415 700	365 600	312 700
	22-24	Разходи за лихви по други заеми от страната	447 800	335 400	289 700	236 300	182 900
27-00	Разходи за лихви по заеми от банки и други финансови институции от чужбина		341 300	341 500	154 500	61 600	0
29-00	Други разходи за лихви		0	0	45 000	49 100	49 100
	29-10	Платени лихви по финансов лизинг и търговски кредит	0	0	45 000	49 100	49 100
42-00	Текущи трансфери, обезщетения и помощи за домакинствата		578 100	860 600	671 700	671 700	671 700
	42-14	обезщетения и помощи по решение на общинския съвет	578 100	860 600	671 700	671 700	671 700
43-00	Субсидии и други текущи трансфери за нефинансови предприятия		4 939 800	6 940 000	5 174 300	5 174 300	5 174 300
	43-01	за текуща дейност	4 939 800	6 940 000	5 174 300	5 174 300	5 174 300
45-00	Субсидии и други текущи трансфери за юридически лица с нестопанска цел		2 347 200	3 331 000	2 442 300	2 442 300	2 442 300
46-00	Разходи за членски внос и участие в нетърговски организации и дейности		69 800	308 100	308 000	308 000	308 000
51-00	Основен ремонт на дълготрайни материални активи		20 350 700	14 630 800	1 942 900	1 763 900	1 786 500
52-00	Придобиване на дълготрайни материални активи		17 457 700	10 167 100	6 718 300	838 500	1 361 000
	52-01	придобиване на компютри и хардуер	52 000	142 700	56 200	56 200	56 200
	52-02	придобиване на сгради	468 500	1 195 600	0	0	0
	52-03	придобиване на друго оборудване, машини и съоръжения	3 399 000	1 723 500	15 300	15 300	15 300
	52-04	придобиване на транспортни средства	8 700	109 100	6 135 500	0	0
	52-05	придобиване на стопански инвентар	13 800	148 800	0	0	0
	52-06	изграждане на инфраструктурни обекти	13 488 900	6 742 100	511 300	767 000	1 289 500
	52-19	придобиване на други ДМА	26 800	105 300	0	0	0
53-00	Придобиване на нематериални дълготрайни активи		903 300	172 200	265 900	265 900	265 900
	53-01	придобиване на програмни продукти и лицензи за програмни продукти	882 400	19 500	10 200	10 200	10 200
	53-09	придобиване на други нематериални дълготрайни активи	20 900	152 700	255 700	255 700	255 700
54-00	Придобиване на земя		6 488 300	6 539 900	7 377 900	2 045 200	2 045 200

		в т.ч. данък върху таксиметров пр[illegible] на пътници	264 200	281 200	306 800	332 300	357 900

ПРОГНОЗА ЗА ПЕРИОДА 2025-2028 г. НА ПОСТЪПЛЕНИЯТА ОТ МЕСТНИ ПРИХОДИ И НА РАЗХОДИТЕ ЗА МЕСТНИ ДЕЙНОСТИ

	за периода от	до
0	01.1.2025 г.	*31.12.2028 г.*

(наименование на разпоредителя с бюджет)

Пловдив	код по ЕБК:	*6609*

(наименование на първостепенния разпоредител с бюджет)

(в евро)

II. РАЗХОДИ - РЕКАПИТУЛАЦИЯ ПО ПАРАГРАФИ И ПОДПАРАГРАФИ			Годишен отчет	Бюджет	Проектобюджет	Прогноза	Прогноза
§§	*под-§§*	*НАИМЕНОВАНИЕ НА ПАРАГРАФИТЕ И ПОДПАРАГРАФИТЕ*	2024	2025	2026	2027	2028
		02					
01-00		Заплати и възнаграждения за персонала, нает по трудови и служебни правоотношения	20 360 200	24 795 400	27 157 300	29 830 500	32 004 000
	01-01	заплати и възнаграждения на персонала нает по *трудови правоотношения*	20 357 400	24 795 400	27 157 300	29 830 500	32 004 000
	01-02	заплати и възнаграждения на персонала нает по *служебни правоотношения*	2 800	0	0	0	0
02-00		Други възнаграждения и плащания за персонала	2 326 300	2 950 400	2 828 500	2 970 300	3 125 800
	02-01	за *нещатен* персонал нает по *трудови правоотношения*	68 000	109 700	97 200	104 700	113 400
	02-02	за персонала по *извънтрудови правоотношения*	915 100	1 206 400	1 249 300	1 255 300	1 261 000
	02-05	изплатени суми от *СБКО за облекло и други* на персонала, с характер на възнаграждение	570 800	915 500	1 019 000	1 106 700	1 201 700
	02-08	*обезщетения* за персонала, с характер на възнаграждение	618 000	718 800	463 000	503 600	549 700
	02-09	*други* плащания и възнаграждения	154 400	0	0	0	0
05-00		Задължителни осигурителни вноски от работодатели	4 267 900	5 473 300	6 063 800	6 618 500	7 200 600
	05-51	осигурителни вноски от работодатели за *Държавното обществено осигуряване (ДОО)*	2 667 300	3 519 000	3 983 800	4 342 200	4 728 400
	05-60	*здравно-осигурителни вноски* от работодатели	1 076 800	1 346 900	1 431 100	1 565 100	1 696 400
	05-80	вноски за *допълнително задължително осигуряване от работодатели*	523 800	607 400	648 900	711 200	775 800
10-00		Издръжка	30 755 100	51 846 600	51 802 500	53 032 600	53 580 300
	10-11	Храна	431 600	458 600	522 000	559 900	593 000
	10-12	Медикаменти	16 500	20 900	22 100	23 700	24 700
	10-13	Постелен инвентар и облекло	145 700	233 100	242 000	248 800	255 900
	10-14	Учебни и научно-изследователски разходи и книги за библиотеките	1 300	11 100	11 100	11 100	11 100
	10-15	материали	2 174 100	3 797 100	3 605 600	3 653 200	3 692 700
	10-16	вода, горива и енергия	4 062 400	6 122 000	6 624 200	6 772 400	6 823 200
	10-20	разходи за *външни услуги*	20 098 900	30 273 100	30 196 500	30 239 800	30 357 000
	10-30	Текущ ремонт	3 015 300	7 752 200	7 345 400	8 037 800	8 058 800
	10-51	командировки *в страната*	50 100	73 500	70 000	72 100	73 900
	10-52	краткосрочни командировки *в чужбина*	23 800	54 200	49 200	49 700	50 600

ПРОГНОЗА ЗА ПЕРИОДА 2025-2028 г. НА ПОСТЪПЛЕНИЯТА ОТ МЕСТНИ ПРИХОДИ И НА РАЗХОДИТЕ ЗА МЕСТНИ ДЕЙНОСТИ

	за периода от	до
0	01.1.2025 г.	*31.12.2028 г.*

(наименование на разпоредителя с бюджет)

	код по ЕБК:	
Пловдив		*6609*

(наименование на първостепенния разпоредител с бюджет)

(в евро)

III-IV. ТРАНСФЕРИ И ВРЕМЕННИ БЕЗЛИХВЕНИ ЗАЕМИ - РЕКАПИТУЛАЦИЯ			Годишен отчет	Бюджет	Проектобюджет	Прогноза	Прогноза
§§	*под-§§*	*НАИМЕНОВАНИЕ НА ПАРАГРАФИТЕ И ПОДПАРАГРАФИТЕ*	2024	2025	2026	2027	2028
III. ТРАНСФЕРИ		03					
31-00	Трансфери между бюджета на бюджетната организация и ЦБ (нето)		5 007 700	9 295 500	8 295 500	8 295 500	8 295 500
	31-12	обща изравнителна субсидия и други трансфери за местни дейности от ЦБ за общини (+)	1 790 300	3 642 400	2 642 400	2 642 400	2 642 400
	31-13	получени от общини целеви субсидии от ЦБ за капиталови разходи (+)	2 416 000	2 957 900	2 957 900	2 957 900	2 957 900
	31-18	получени от общини трансфери за други целеви разходи от ЦБ чрез кодовете в СЕБРА 488 001 xxx-x	2 466 100	2 695 200	2 695 200	2 695 200	2 695 200
	31-20	възстановени трансфери за ЦБ (-)	-1 664 700				
61-00	Трансфери между бюджети (нето)		1 977 500	-1 359 200	604 200	604 200	604 200
	61-01	трансфери между бюджети - получени трансфери (+)	4 877 500	1 067 900	2 649 400	2 649 400	2 649 400
	61-02	трансфери между бюджети - предоставени трансфери (-)	-2 900 000	-2 427 100	-2 045 200	-2 045 200	-2 045 200
62-00	Трансфери между бюджети и сметки за средствата от ЕС (нето)		-10 023 600	-5 587 100	0	0	0
	62-01	- получени трансфери (+/-)	1 523 600	101 900			
	62-02	- предоставени трансфери (+/-)	-11 547 200	-5 689 000			

55-00	**Капиталови трансфери**		83 300	179 700	0	0	0
	55-03	капиталови трансфери за *организации с нестопанска цел*	74 200	0	0	0	0
	55-04	капиталови трансфери за *домакинствата*	9 100	179 700	0	0	0
ВСИЧКО	**99-99**	**II. ВСИЧКО РАЗХОДИ - РЕКАПИТУЛАЦИЯ ПО ПАРАГРАФИ И ПОДПАРАГРАФИ**	114 510 700	129 139 300	116 884 900	109 914 600	113 770 100

ПРОГНОЗА ЗА ПЕРИОДА 2025-2028 г. НА ПОСТЪПЛЕНИЯТА ОТ МЕСТНИ ПРИХОДИ И НА РАЗХОДИТЕ ЗА МЕСТНИ ДЕЙНОСТИ

	за периода от	до
0	01.1.2025 г.	*31.12.2028 г.*

(наименование на разпоредителя с бюджет)

Пловдив	код по ЕБК:	*6609*

(в евро)

VI. ОПЕРАЦИИ С ФИНАНСОВИ АКТИВИ И ПАСИВИ (финансиране на бюдж. салдо)			Годишен отчет	Бюджет	Проектобюджет	Прогноза	Прогноза
§§	*под-§§*	НАИМЕНОВАНИЕ НА ПАРАГРАФИТЕ И ПОДПАРАГРАФИТЕ	2024	2025	2026	2027	2028
		06;					
70-00		Придобиване на дялове, акции и съучастия (нето)	0	1 497 600	0	0	0
	70-01	*придобиване на дялове и акции* и увеличение на капитала и капиталовите резерви (-)		-264 000			
	70-10	*постъпления* от продажби на дялове, акции, съучастия, и от ликвидационни дялове (+)		1 761 600			
72-00		Предоставена възмездна финансова помощ (нето)	-81 300	0	0	0	0
	72-01	*предоставени* средства по възмездна финансова помощ (-)	-92 000				
	72-02	*възстановени* суми по възмездна финансова помощ (+)	10 700				
80-00		Заеми от чужбина - *нето* (+/-)	-1 564 900	-1 564 900	-1 564 900	-782 500	0
	80-58	погашения по *дългосрочни* заеми от *банки и финансови институции от чужбина (-)*	-1 564 900	-1 564 900	-1 564 900	-782 500	
83-00		Заеми от банки и други лица в страната - *нето* (+/-)	-3 656 300	1 197 200	-3 652 600	-4 008 300	-4 008 300
	83-12	*получени дългосрочни заеми* от банки в страната (+)	2 048 600	4 138 400			
	83-22	*погасявания* по *дългосрочни заеми* от банки в страната (-)	-271 500	-500 100	-1 211 500	-1 567 200	-1 567 200
	83-72	*получени дългосрочни заеми от други лица в страната (+)*	337 900				
	83-82	*погашения по дългосрочни заеми от други лица в страната (-)*	-5 771 300	-2 441 100	-2 441 100	-2 441 100	-2 441 100
88-00		Събрани средства и извършени плащания за сметки на други бюджети, сметки и фондове	-391 400	-327 800	0	0	0
	88-03	събрани средства и извършени плащания от/за сметки за средствата от Европейския съюз	-391 400	-327 800			
93-00		Друго финансиране - *нето* (+/-)	3 101 200	-4 677 800	-811 800	-6 193 500	-5 711 800
	93-10	*чужди средства* от други лица (небюджетни предприятия и физически лица) (+/-)	-16 700	-2 200			
	93-17	задължения по финансов лизинг и търговски кредит (+)	3 234 200		6 135 500		
	93-18	погашения по финансов лизинг и търговски кредит (-)		-1 238 600	-2 622 500	-1 868 700	-1 387 000
	93-96	*друго финансиране - операции с активи* - предоставени временни депозити и гаранции на други бюджетни организации (-/+)	-116 300	-3 437 000	-4 324 800	-4 324 800	-4 324 800
95-00		Депозити и средства по сметки - *нето* (+/-)	16 498 500	8 352 700	1 694 500	0	0
	95-01	*остатък* в левове по сметки от *предходния период* (+)	25 504 800	8 980 600	1 694 500	0	0
	95-02	*остатък* в левова равностойност по валутни сметки от *предходния период* (+)	90 000	115 700	0	0	0
	95-03	*остатък* в левове по депозити от *предходния период* (+)	951 000	950 900	0	0	0
	95-07	*наличност* в левове по сметки в *края на периода* (-)	-8 980 600	-1 694 500			
	95-08	*наличност* в левова равностойност по валутни сметки в *края на периода* (-)	-115 700				
	95-09	*наличност* в левове по депозити в *края на периода* (-)	-951 000				
ВСИЧКО	99-99	VI. ВСИЧКО ОПЕРАЦИИ С ФИНАНСОВИ АКТИВИ И ПАСИВИ	13 905 800	4 477 000	-4 334 800	-10 984 300	-9 720 100
		Контрола: дефицит/излишък = финансиране с обратен знак (V. + VI. = 0)	8 073 200	8 044 100	11 259 800	18 827 200	7 556 000

Kostadin Vasilev Chakarov — Digitally signed by Kostadin Vasilev Chakarov Date: 2025.09.25 11:55:25

ГЛ. СЧЕТОВОДИТЕЛ: *Ана Вълканова*
За гл.счетоводител съгласно заповед № 15ОА-1552 10.06.2015г
(име и фамилия)

Ana Kirilova Valkanova — Digitally signed by Ana Kirilova Valkanova Date: 2025.09.25 13:25:09 +03'00'

ИЗГОТВИЛ:

РЪКОВОДИТЕЛ: *Костадин Димитров*
(име и фамилия)

Kostadin Dimitrov Dimitrov 25.09.2025 14:59

дата
25.09.2025г.

служебен телефон: 032/656-787 *e-mail:* k_chakarov@plovdiv.bg

Web-адрес: www.plovdiv.bg

64-00	Трансфери между бюджети на лица по чл. 13, а	ЗПФ и бюджети на други бюджетни организации	22 200	0	0	0	0
	64-01	- получени трансфери (+)	22 200				
всичко	99-99	III. ВСИЧКО ТРАНСФЕРИ	-3 016 200	2 349 200	8 899 700	8 899 700	8 899 700
76-00	Временни безлихвени заеми между бюджети и сметки за средствата от ЕС (нето)		13 110 900	2 578 800			
всичко	99-99	IV. ВСИЧКО ВРЕМЕННИ БЕЗЛИХВЕНИ ЗАЕМИ	13 110 900	2 578 800	0	0	0

ПРОГНОЗА ЗА ПЕРИОДА 2025-2028 г. НА ПОСТЪПЛЕНИЯТА ОТ МЕСТНИ ПРИХОДИ И НА РАЗХОДИТЕ ЗА МЕСТНИ ДЕЙНОСТИ

	за периода от	до
0	01.1.2025 г.	*31.12.2028 г.*

(наименование на разпоредителя с бюджет)

Пловдив	код по ЕБК:	*6609*

(наименование на първостепенния разпоредител с бюджет)

(в евро)

V.-VI. БЮДЖЕТНО САЛДО и ФИНАНСИРАНЕ НА БЮДЖЕТНОТО САЛДО	Годишен отчет 2024	Бюджет 2025	Проектобюджет 2026	Прогноза 2027	Прогноза 2028
05					
V. БЮДЖЕТНО САЛДО - ДЕФИЦИТ (-) / ИЗЛИШЪК (+) (V.=I.-II.+III.+IV.)	-5 832 600	3 567 100	15 594 600	21 811 500	17 276 100
VI. ФИНАНСИРАНЕ НА БЮДЖЕТНОТО САЛДО (VI.=-V.)	13 905 800	4 477 000	(4 334 800)	(10 984 300)	(9 720 100)
Контрола: дефицит/излишък = финансиране с обратен знак (V. + VI. = 0)	8 073 200	8 044 100	11 259 800	10 827 200	7 556 000

(наименование на първостепенния разпоредител с бюджет)

(в евро)

II.1. РАЗХОДИ ПО ГРУПИ			Годишен отчет	Бюджет	Проектобюджет	Прогноза	Прогноза
§§	под-§§	НАИМЕНОВАНИЯ НА ПАРАГРАФИТЕ И ПОДПАРАГРАФИТЕ	2024	2025	2026	2027	2028
		02					
	#N/A						
	202	<------ ГРУПА - код по ЕБК					
	202	202 Полиция, вътрешен ред и сигурност					
		(наименование на дейността)					

i на група

ПРОГНОЗА ЗА ПЕРИОДА 2025-2028 г. НА ПОСТЪПЛЕНИЯТА ОТ МЕСТНИ ПРИХОДИ И НА РАЗХОДИТЕ ЗА

	за периода от	до	II.1. РАЗХОДИ ПО ГРУПИ
0	01.1.2025 г.	31.12.2028 г.	

(наименование на разпоредителя с бюджет)

Пловдив	код по ЕБК:	6609

(наименование на първостепенния разпоредител с бюджет)

(в евро)

II.1. РАЗХОДИ ПО ГРУПИ			Годишен отчет	Бюджет	Проектобюджет	Прогноза	Прогноза
§§	под-§§	НАИМЕНОВАНИЯ НА ПАРАГРАФИТЕ И ПОДПАРАГРАФИТЕ	2024	2025	2026	2027	2028
		02					
	#N/A						
	205	<------ ГРУПА - код по ЕБК					
	205	205 Защита на населението, управление и дейности при стихийни бедствия и аварии					
		(наименование на дейността)					
01-00		Заплати и възнаграждения за персонала, нает по трудови и служебни правоотношения	56 000	78 900	86 000	91 200	96 600
	01-01	заплати и възнаграждения на персонала нает по трудови правоотношения	56 000	78 900	86 000	91 200	96 600
02-00		Други възнаграждения и плащания за персонала	1 900	4 800	4 900	5 100	5 300
	02-05	изплатени суми от СБКО за облекло и други на персонала, с характер на възнаграждение	1 700	3 800	3 900	4 100	4 300
	02-08	обезщетения за персонала, с характер на възнаграждение	0	1 000	1 000	1 000	1 000
	02-09	други плащания и възнаграждения	200	0	0	0	0
05-00		Задължителни осигурителни вноски от работодатели	11 100	15 500	16 600	17 600	18 700
	05-51	осигурителни вноски от работодатели за Държавното обществено осигуряване (ДОО)	7 000	9 700	10 200	10 700	11 200
	05-60	здравно-осигурителни вноски от работодатели	2 800	3 900	4 100	4 400	4 700
	05-80	вноски за допълнително задължително осигуряване от работодатели	1 300	1 900	2 300	2 500	2 800
10-00		Издръжка	540 600	76 100	12 200	13 200	14 200
	10-12	Медикаменти	100	100	100	100	100
	10-13	Постелен инвентар и облекло	600	1 000	1 000	1 000	1 000
	10-15	материали	2 100	2 300	2 300	2 300	2 300
	10-16	вода, горива и енергия	1 700	2 000	2 300	2 300	2 300
	10-20	разходи за външни услуги	535 900	69 800	5 100	6 100	7 100
	10-30	Текущ ремонт	100	500	1 000	1 000	1 000
	10-51	командировки в страната	0	200	200	200	200
	10-62	разходи за застраховки	100	200	200	200	200
52-00		Придобиване на дълготрайни материални активи	16 900	85 200	0	0	0
	52-03	придобиване на друго оборудване, машини и съоръжения	16 900	0	0	0	0
	52-05	придобиване на стопански инвентар	0	85 200	0	0	0
	99-99	II. ОБЩО РАЗХОДИ ЗА ДЕЙНОСТ 0000	626 500	260 500	119 700	127 100	134 800

i на група

ПРОГНОЗА ЗА ПЕРИОДА 2025-2028 г. НА ПОСТЪПЛЕНИЯТА ОТ МЕСТНИ ПРИХОДИ И НА РАЗХОДИТЕ ЗА

	за периода от	до	II.1. РАЗХОДИ ПО ГРУПИ
0	01.1.2025 г.	31.12.2028 г.	

(наименование на разпоредителя с бюджет)

ПРОГНОЗА ЗА ПЕРИОДА 2025-2028 г. НА ПОСТЪПЛЕНИЯТА ОТ МЕСТНИ ПРИХОДИ И НА РАЗХОДИТЕ ЗА

за периода от	до	II.1. РАЗХОДИ ПО ГРУПИ
01.1.2025 г.	*31.12.2028 г.*	

0

(наименование на разпоредителя с бюджет)

Пловдив — код по ЕБК: *6609*

(наименование на първостепенния разпоредител с бюджет)

(в евро)

II.1. РАЗХОДИ ПО ГРУПИ			Годишен отчет	Бюджет	Проектобюджет	Прогноза	Прогноза
§§	*под-§§*	*НАИМЕНОВАНИЯ НА ПАРАГРАФИТЕ И ПОДПАРАГРАФИТЕ*	2024	2025	2026	2027	2028
		02					
	#N/A						
	101	<------ ГРУПА - код по ЕБК					
	101	101 Изпълнителни и законодателни органи					
		(наименование на дейността)					
01-00		Заплати и възнаграждения за персонала, нает по трудови и служебни правоотношения	50 600	99 700	101 700	103 800	104 300
	01-01	заплати и възнаграждения на персонала нает по *трудови правоотношения*	50 600	99 700	101 700	103 800	104 300
02-00		Други възнаграждения и плащания за персонала	752 800	949 700	1 056 900	1 056 900	1 057 400
	02-02	за персонала по *изземрудови правоотношения*	752 200	946 100	1 052 800	1 052 800	1 052 800
	02-05	изплатени суми от *СБКО за облекло и други* на персонала, с характер на възнаграждение	600	3 600	4 100	4 100	4 600
05-00		Задължителни осигурителни вноски от работодатели	104 500	221 900	222 400	222 400	222 400
	05-51	осигурителни вноски от работодатели за *Държавното обществено осигуряване (ДОО)*	64 500	152 900	153 400	153 400	153 400
	05-60	*здравно-осигурителни вноски* от работодатели	26 100	55 200	55 200	55 200	55 200
	05-80	вноски за *допълнително задължително осигуряване от работодатели*	13 900	13 800	13 800	13 800	13 800
10-00		Издръжка	2 803 700	3 888 100	3 609 700	3 609 700	3 609 700
	10-13	Постелен инвентар и облекло	600				
	10-14	Учебни и научно-изследователски разходи и книги за библиотеките	900	10 200	10 200	10 200	10 200
	10-15	материали	240 100	313 400	369 200	369 200	369 200
	10-16	вода, горива и енергия	486 900	1 118 900	1 050 400	1 050 400	1 050 400
	10-20	разходи за *външни услуги*	1 340 600	1 496 700	1 352 600	1 352 600	1 352 600
	10-30	Текущ ремонт	157 800	356 900	363 000	363 000	363 000
	10-51	командировки *в страната*	16 100	19 200	19 400	19 400	19 400
	10-52	краткосрочни командировки *в чужбина*	7 200	25 600	25 600	25 600	25 600
	10-62	разходи за *застраховки*	41 000	56 200	81 800	81 800	81 800
	10-69	*други* финансови услуги	55 500				
	10-92	разходи за договорни санкции и неустойки, съдебни обезщетения и разноски	401 100	414 100	260 800	260 800	260 800
	10-98	други разходи, некласифицирани в другите параграфи и подпараграфи	55 900	76 900	76 700	76 700	76 700
19-00		Платени данъци, такси и административни санкции	2 022 300	-661 300	2 675 100	2 675 100	2 675 100
	19-01	платени *държавни* данъци, такси, наказателни лихви и административни санкции	-698 500	-837 700	44 500	44 500	44 500
	19-81	платени *общински* данъци, такси, наказателни лихви и административни санкции	2 720 800	176 400	2 630 600	2 630 600	2 630 600
42-00		Текущи трансфери, обезщетения и помощи за домакинствата	175 500	274 000	194 300	194 300	194 300
	42-14	обезщетения и помощи по *решение на общинския съвет*	175 500	274 000	194 300	194 300	194 300
46-00		Разходи за членски внос и участие в нетърговски организации и дейности	65 000	67 300	67 500	67 500	67 500
52-00		Придобиване на дълготрайни материални активи	75 300	102 000	71 500	71 500	71 500
	52-01	придобиване на *компютри и хардуер*	43 600	64 700	56 200	56 200	56 200
	52-03	придобиване на *друго оборудване, машини и съоръжения*	23 000	36 400	15 300	15 300	15 300
	52-04	придобиване на *транспортни средства*	8 700				
	52-05	придобиване на *стопански инвентар*		900			
53-00		Придобиване на нематериални дълготрайни активи	7 300	16 900	10 200	10 200	10 200
	53-01	придобиване на програмни продукти и лицензи за програмни продукти	7 300	16 300	10 200	10 200	10 200
	53-09	придобиване на *други* нематериални дълготрайни активи		600			
	99-99	**II. ОБЩО РАЗХОДИ ЗА ДЕЙНОСТ 0000**	6 057 000	4 958 300	8 009 300	8 011 400	8 012 400

1 на група

ПРОГНОЗА ЗА ПЕРИОДА 2025-2028 г. НА ПОСТЪПЛЕНИЯТА ОТ МЕСТНИ ПРИХОДИ И НА РАЗХОДИТЕ ЗА

за периода от	до	II.1. РАЗХОДИ ПО ГРУПИ
01.1.2025 г.	*31.12.2028 г.*	

0

(наименование на разпоредителя с бюджет)

Пловдив — код по ЕБК: *6609*

§§	под-§§	НАИМЕНОВАНИЯ НА ПАРАГРАФИТЕ И ПОДПАРАГРАФИТЕ	2024	2025	2026	2027	2028
		02					
	#N/A						
	401	<------ ГРУПА - код по ЕБК					
	401	401 Здравеопазване					
		(наименование на дейността)					
10-00	Издръжка		432 900	814 000	775 900	699 400	711 200
	10-11	Храна	100 000	194 800	205 000	212 200	214 700
	10-12	Медикаменти	0	0	1 400	1 500	1 500
	10-13	Постелен инвентар и облекло	0	6 400	4 400	4 600	4 900
	10-15	материали	4 200	30 200	17 000	19 100	20 400
	10-16	вода, горива и енергия	8 400	41 200	51 600	57 500	60 300
	10-20	разходи за *външни услуги*	191 900	535 800	436 400	343 900	347 700
	10-30	Текущ ремонт	128 400	5 600	59 800	60 300	61 400
	10-62	разходи за *застраховки*	0	0	300	300	300
19-00	Платени данъци, такси и административни санкции		1 600	59 400	59 400	59 400	59 400
	19-01	платени *държавни* данъци, такси, наказателни лихви и административни санкции	0	1 000	1 000	1 000	1 000
	19-81	платени *общински* данъци, такси, наказателни лихви и административни санкции	1 600	58 400	58 400	58 400	58 400
42-00	Текущи трансфери, обезщетения и помощи за домакинствата		352 400	586 600	477 400	477 400	477 400
	42-14	обезщетения и помощи по *решение на общинския съвет*	352 400	586 600	477 400	477 400	477 400
51-00	Основен ремонт на дълготрайни материални активи		39 500	4 200			
52-00	Придобиване на дълготрайни материални активи		25 700	33 700	0	0	0
	52-02	придобиване на *сгради*	24 100	5 100	0	0	0
	52-03	придобиване на *друго оборудване, машини и съоръжения*	1 600	3 800	0	0	0
	52-05	придобиване на *стопански инвентар*	0	24 800	0	0	0
	99-99	II. ОБЩО РАЗХОДИ ЗА ДЕЙНОСТ 0000	852 100	1 497 900	1 312 700	1 236 200	1 248 000

) на група

ПРОГНОЗА ЗА ПЕРИОДА 2025-2028 г. НА ПОСТЪПЛЕНИЯТА ОТ МЕСТНИ ПРИХОДИ И НА РАЗХОДИТЕ ЗА

	за периода от	до	II.1. РАЗХОДИ ПО ГРУПИ
0	01.1.2025 г.	*31.12.2028 г.*	

(наименование на разпоредителя с бюджет)

Пловдив	код по ЕБК:	*6609*

(наименование на първостепенния разпоредител с бюджет)

(в евро)

II.1. РАЗХОДИ ПО ГРУПИ			Годишен отчет	Бюджет	Проектобюджет	Прогноза	Прогноза
§§	под-§§	НАИМЕНОВАНИЯ НА ПАРАГРАФИТЕ И ПОДПАРАГРАФИТЕ	2024	2025	2026	2027	2028
		02					
	#N/A						
	503	<------ ГРУПА - код по ЕБК					
	503	503 Програми, дейности и служби по социалното осигуряване, подпомагане и заетостта					
		(наименование на дейността)					
01-00	Заплати и възнаграждения за персонала, нает по трудови и служебни правоотношения		861 200	1 014 000	1 089 600	1 186 900	1 295 000
	01-01	заплати и възнаграждения на персонала нает по *трудови правоотношения*	858 400	1 014 000	1 089 600	1 186 900	1 295 000
	01-02	заплати и възнаграждения на персонала нает по *служебни правоотношения*	2 800				
02-00	Други възнаграждения и плащания за персонала		74 800	101 300	84 500	91 000	97 800
	02-02	за персонала по *изпълнителни правоотношения*	6 800	8 800	8 600	9 200	9 300
	02-05	изплатени суми от *СБКО за облекло и други* на персонала, с характер на възнаграждение	48 000	61 300	65 400	71 100	76 200
	02-08	*обезщетения* за персонала, с характер на възнаграждение	11 200	31 200	10 500	10 700	12 300
	02-09	*други* плащания и възнаграждения	8 800				
05-00	Задължителни осигурителни вноски от работодатели		179 500	216 800	243 100	261 700	282 500
	05-51	осигурителни вноски от работодатели за *Държавното обществено осигуряване (ДОО)*	110 900	148 300	178 200	191 700	206 300
	05-60	*здравно-осигурителни вноски* от работодатели	46 900	53 200	60 000	64 600	70 100
	05-80	вноски за *допълнително задължително осигуряване от работодатели*	21 700	15 300	4 900	5 400	6 100
10-00	Издръжка		691 200	816 500	1 083 300	1 118 600	1 165 500
	10-11	Храна	257 500	233 600	281 200	306 800	332 300
	10-12	Медикаменти		500	200	200	200
	10-13	Постелен инвентар и облекло	4 100	4 000	7 400	8 900	10 500

Пловдив	код по ЕБК:	)

(наименование на първостепенния разпоредител с бюджет)

(в евро)

§§	под-§§	II.1. РАЗХОДИ ПО ГРУПИ НАИМЕНОВАНИЯ НА ПАРАГРАФИТЕ И ПОДПАРАГРАФИТЕ	Годишен отчет 2024	Бюджет 2025	Проектобюджет 2026	Прогноза 2027	Прогноза 2028
		02 !					
	#N/A						
	301	<------ ГРУПА - код по ЕБК					
	301	301 Образование					
		(наименование на дейността)					
01-00		Заплати и възнаграждения за персонала, нает по трудови и служебни правоотношения	517 300	893 100	918 900	928 100	974 500
	01-01	заплати и възнаграждения на персонала нает по *трудови правоотношения*	517 300	893 100	918 900	928 100	974 500
02-00		Други възнаграждения и плащания за персонала	26 600	118 700	97 100	97 700	98 900
	02-02	за персонала по *изпълнителни правоотношения*	1 700	22 200	23 800	24 100	24 100
	02-05	изплатени суми от *СБКО за облекло и други* на персонала, с характер на възнаграждение	14 500	36 400	37 500	37 800	39 000
	02-08	*обезщетения* за персонала, с характер на възнаграждение	6 800	60 100	35 800	35 800	35 800
	02-09	*други* плащания и възнаграждения	3 600				
05-00		Задължителни осигурителни вноски от работодатели	101 900	186 700	192 200	194 100	204 200
	05-51	осигурителни вноски от работодатели за *Държавното обществено осигуряване (ДОО)*	62 500	115 400	118 800	120 000	126 300
	05-60	*здравно-осигурителни вноски* от работодатели	25 800	46 900	48 300	48 800	51 300
	05-80	вноски за *допълнително задължително осигуряване от работодатели*	13 600	24 400	25 100	25 300	26 600
10-00		Издръжка	732 200	1 365 500	990 900	996 600	973 900
	10-11	Храна	52 300				
	10-12	Медикаменти		900	900	900	900
	10-13	Постелен инвентар и облекло	4 200	14 700	14 700	14 700	14 700
	10-14	Учебни и научно-изследователски разходи и книги за библиотеките		900	900	900	900
	10-15	материали	119 000	309 900	207 100	209 600	209 600
	10-16	вода, горива и енергия	79 100	110 100	112 500	115 100	117 600
	10-20	разходи за *външни услуги*	137 900	630 900	375 300	375 800	375 800
	10-30	Текущ ремонт	318 300	174 400	178 900	179 000	153 400
	10-51	командировки *в страната*	8 600	16 200	16 200	16 200	16 200
	10-52	краткосрочни командировки *в чужбина*		14 300	12 800	12 800	13 200
	10-62	разходи за *застраховки*	2 000	10 200	10 200	10 200	10 200
	10-98	други разходи, некласифицирани в *другите* параграфи и подпараграфи	10 800	83 000	61 400	61 400	61 400
19-00		Платени данъци, такси и административни санкции	700	10 100	10 100	10 100	10 100
	19-01	платени *държавни* данъци, такси, наказателни лихви и административни санкции	600	500	500	500	500
	19-81	платени *общински* данъци, такси, наказателни лихви и административни санкции	100	9 600	9 600	9 600	9 600
45-00		Субсидии и други текущи трансфери за юридически лица с нестопанска цел	13 200	14 200	15 200	15 200	15 200
46-00		Разходи за членски внос и участие в нетърговски организации и дейности	200	200	200	200	200
51-00		Основен ремонт на дълготрайни материални активи	409 900	971 000	511 300	639 100	639 100
52-00		Придобиване на дълготрайни материални активи	455 700	1 204 200	0	0	0
	52-01	придобиване на *компютри и хардуер*	1 000				
	52-02	придобиване на *сгради*	417 000	1 109 600			
	52-03	придобиване на *друго оборудване, машини и съоръжения*	30 500	94 600			
	52-05	придобиване на *стопански инвентар*	7 200				
53-00		Придобиване на нематериални дълготрайни активи	300	0	0	0	0
	53-01	придобиване на програмни продукти и лицензи за програмни продукти	300				
	99-99	II. ОБЩО РАЗХОДИ ЗА ДЕЙНОСТ 0000	2 258 000	4 763 700	2 735 900	2 881 100	2 916 100

! на група

ПРОГНОЗА ЗА ПЕРИОДА 2025-2028 г. НА ПОСТЪПЛЕНИЯТА ОТ МЕСТНИ ПРИХОДИ И НА РАЗХОДИТЕ ЗА

	за периода от	до	II.1. РАЗХОДИ ПО ГРУПИ
0	01.1.2025 г.	*31.12.2028 г.*	

(наименование на разпоредителя с бюджет)

Пловдив	код по ЕБК:	*6609*

(наименование на първостепенния разпоредител с бюджет)

(в евро)

II.1. РАЗХОДИ ПО ГРУПИ	Годишен отчет	Бюджет	Проектобюджет	Прогноза	Прогноза

	52-02	придобиване на *сгради*	17 400	76 700			
	52-03	придобиване на *друго оборудване, машини и съоръжения*	172 600	480 400			
	52-06	изграждане на *инфраструктурни обекти*	8 271 800	2 149 700	511 300	767 000	1 289 500
	52-19	придобиване на *други ДМА*		3 000			
53-00		Придобиване на нематериални дълготрайни активи	0	148 500	255 700	255 700	255 700
	53-09	придобиване на *други* нематериални дълготрайни активи		148 500	255 700	255 700	255 700
54-00		Придобиване на земя	6 488 300	6 412 100	7 377 900	2 045 200	2 045 200
55-00		Капиталови трансфери	9 100	179 700	0	0	0
	55-04	капиталови трансфери за *домакинствата*	9 100	179 700			
	99-99	**II. ОБЩО РАЗХОДИ ЗА ДЕЙНОСТ 0000**	33 500 800	29 691 700	23 090 400	18 824 100	19 666 400

1 на група

ПРОГНОЗА ЗА ПЕРИОДА 2025-2028 г. НА ПОСТЪПЛЕНИЯТА ОТ МЕСТНИ ПРИХОДИ И НА РАЗХОДИТЕ ЗА

	за периода от	до	II.1. РАЗХОДИ ПО ГРУПИ
0	01.1.2025 г.	*31.12.2028 г.*	

(наименование на разпоредителя с бюджет)

Пловдив	код по ЕБК:	*6609*

(наименование на първостепенния разпоредител с бюджет)

(в евро)

II.1. РАЗХОДИ ПО ГРУПИ			Годишен отчет	Бюджет	Проектобюджет	Прогноза	Прогноза
§§	*под-§§*	*НАИМЕНОВАНИЯ НА ПАРАГРАФИТЕ И ПОДПАРАГРАФИТЕ*	2024	2025	2026	2027	2028
		02 !					
	#N/A						
	602	<—— ГРУПА - код по ЕБК					
	602	602 Опазване на околната среда					
		(наименование на дейността)					
01-00		Заплати и възнаграждения за персонала, нает по трудови и служебни правоотношения	10 019 200	11 897 900	13 037 900	14 520 700	15 354 100
	01-01	заплати и възнаграждения на персонала нает по *трудови правоотношения*	10 019 200	11 897 900	13 037 900	14 520 700	15 354 100
02-00		Други възнаграждения и плащания за персонала	676 500	520 700	414 200	452 000	490 900
	02-02	за персонала по *изпитрудови правоотношения*	32 900	46 000	35 800	35 800	35 800
	02-05	изплатени суми от *СБКО за облекло и други* на персонала, с характер на възнаграждение	232 000	311 100	378 400	416 200	455 100
	02-08	*обезщетения* за персонала, с характер на възнаграждение	326 300	163 600			
	02-09	*други* плащания и възнаграждения	85 300				
05-00		Задължителни осигурителни вноски от работодатели	2 060 900	2 507 000	2 924 500	3 220 100	3 527 900
	05-51	осигурителни вноски от работодатели за *Държавното обществено осигуряване (ДОО)*	1 282 500	1 532 500	1 835 500	2 023 700	2 224 100
	05-60	*здравно-осигурителни вноски* от работодатели	515 100	617 700	690 200	756 700	823 200
	05-80	вноски за *допълнително задължително осигуряване от работодатели*	263 300	356 800	398 800	439 700	480 600
10-00		Издръжка	16 784 400	25 403 400	26 261 700	26 261 600	26 261 600
	10-11	Храна	4 600	5 000	5 100	5 100	5 100
	10-12	Медикаменти	2 300	2 100	2 600	2 600	2 600
	10-13	Постелен инвентар и облекло	94 600	124 000	127 800	127 800	127 800
	10-15	материали	1 100 000	1 561 500	1 687 300	1 687 300	1 687 300
	10-16	вода, горива и енергия	1 270 700	1 558 600	1 636 100	1 636 100	1 636 100
	10-20	разходи за *външни услуги*	14 088 100	21 846 300	22 496 900	22 496 800	22 496 800
	10-30	Текущ ремонт	177 100	241 600	245 400	245 400	245 400
	10-51	командировки *в страната*	800	2 400	2 600	2 600	2 600
	10-52	краткосрочни командировки *в чужбина*	4 200	4 100			
	10-62	разходи за *застраховки*	29 500	54 300	56 200	56 200	56 200
	10-69	*други* финансови услуги	1 900		1 700	1 700	1 700
	10-91	други разходи за СБКО	300	400			
	10-92	разходи за договорни санкции и неустойки, съдебни обезщетения и разноски	8 000	3 100			
	10-98	други разходи, некласифицирани в другите параграфи и подпараграфи	2 300				
19-00		Платени данъци, такси и административни санкции	123 000	112 200	114 900	114 900	114 900
	19-01	платени *държавни* данъци, такси, наказателни лихви и административни санкции	101 800	86 300	86 900	86 900	86 900
	19-81	платени *общински* данъци, такси, наказателни лихви и административни санкции	21 200	25 900	28 000	28 000	28 000
46-00		Разходи за членски внос и участие в нетърговски организации и дейности	300	300			
51-00		Основен ремонт на дълготрайни материални активи	25 500	53 700			
52-00		Придобиване на дълготрайни материални активи	139 000	310 400	6 135 500	0	0
	52-01	придобиване на *компютри и хардуер*		1 500			

	10-15	материали	59 200	85 200	105 800	105 800	105 800
	10-16	вода, горива и енергия	197 300	168 700	182 500	189 200	202 000
	10-20	разходи за *външни услуги*	122 200	162 100	434 600	435 600	442 300
	10-30	Текущ ремонт	49 300	158 500	66 500	66 500	66 500
	10-51	командировки *в страната*	400	800	1 000	1 000	1 000
	10-62	разходи за *застраховки*	1 200	3 100	4 100	4 600	4 900
19-00	Платени данъци, такси и административни санкции		1 000	1 300	1 100	1 100	1 100
	19-01	платени *държавни* данъци, такси, наказателни лихви и административни санкции	200	100	100	100	100
	19-81	платени *общински* данъци, такси, наказателни лихви и административни санкции	800	1 200	1 000	1 000	1 000
52-00	Придобиване на дълготрайни материални активи		2 200	6 100	0	0	0
	52-01	придобиване на *компютри и хардуер*		1 000			
	52-02	придобиване на *сгради*	800				
	52-05	придобиване на *друго оборудване, машини и съоръжения*	1 400	5 100			
	99-99	**II. ОБЩО РАЗХОДИ ЗА ДЕЙНОСТ 0000**	1 809 900	2 156 000	2 501 600	2 659 300	2 841 900

і на група

ПРОГНОЗА ЗА ПЕРИОДА 2025-2028 г. НА ПОСТЪПЛЕНИЯТА ОТ МЕСТНИ ПРИХОДИ И НА РАЗХОДИТЕ ЗА

	за периода от	до	II.1. РАЗХОДИ ПО ГРУПИ
0	01.1.2025 г.	*31.12.2028 г.*	

(наименование на разпоредителя с бюджет)

Пловдив	код по ЕБК:	*6609*

(наименование на първостепенния разпоредител с бюджет)

(в евро)

II.1. РАЗХОДИ ПО ГРУПИ			Годишен отчет	Бюджет	Проектобюджет	Прогноза	Прогноза
§§	*под-§§*	*НАИМЕНОВАНИЯ НА ПАРАГРАФИТЕ И ПОДПАРАГРАФИТЕ*	2024	2025	2026	2027	2028
		02 !					
	#N/A						
	601	<------ ГРУПА - код по ЕБК					
	601	601 Жилищно строителство, благоустройство, комунално стопанство					
		(наименование на дейността)					
01-00	Заплати и възнаграждения за персонала, нает по трудови и служебни правоотношения		1 388 600	2 048 300	2 274 000	2 501 200	2 750 800
	01-01	заплати и възнаграждения на персонала нает по *трудови правоотношения*	1 388 600	2 048 300	2 274 000	2 501 200	2 750 800
02-00	Други възнаграждения и плащания за персонала		106 200	146 800	81 800	85 400	88 900
	02-02	за персонала по *извънтрудови правоотношения*	8 300	21 100	10 200	10 200	10 200
	02-05	изплатени суми от *СБКО за облекло и други* на персонала, с характер на възнаграждение	28 200	75 100	71 600	75 200	78 700
	02-08	*обезщетения* за персонала, с характер на възнаграждение	58 200	50 600			
	02-09	*други* плащания и възнаграждения	11 500				
05-00	Задължителни осигурителни вноски от работодатели		274 100	409 200	417 400	475 900	520 000
	05-51	осигурителни вноски от работодатели за *Държавното обществено осигуряване (ДОО)*	170 500	261 700	271 000	300 500	326 700
	05-60	*здравно-осигурителни вноски* от работодатели	70 100	101 500	101 300	123 200	135 000
	05-80	вноски за *допълнително задължително осигуряване от работодатели*	33 500	46 000	45 100	52 200	58 300
10-00	Издръжка		4 477 700	11 050 500	10 988 100	11 816 300	11 816 300
	10-12	Медикаменти		300	500	500	500
	10-13	Постелен инвентар и облекло	12 300	30 000	25 600	25 600	25 600
	10-15	материали	290 200	737 000	562 400	572 600	572 600
	10-16	вода, горива и енергия	1 404 600	2 065 400	2 403 100	2 505 300	2 505 300
	10-20	разходи за *външни услуги*	816 300	1 986 400	1 942 900	1 994 000	1 994 000
	10-30	Текущ ремонт	1 933 900	6 206 700	6 033 200	6 697 900	6 697 900
	10-51	командировки *в страната*		2 100	1 000	1 000	1 000
	10-62	разходи за *застраховки*	11 000	13 700	13 800	13 800	13 800
	10-63	*такса ангажимент по заеми*	1 200	1 500			
	10-69	*други* финансови услуги	7 300	7 400	5 600	5 600	5 600
	10-92	разходи за договорни санкции и неустойки, съдебни обезщетения и разноски	900				
19-00	Платени данъци, такси и административни санкции		3 200	5 800	8 200	8 200	8 200
	19-01	платени *държавни* данъци, такси, наказателни лихви и административни санкции	300	1 700	2 600	2 600	2 600
	19-81	платени *общински* данъци, такси, наказателни лихви и административни санкции	2 900	4 100	5 600	5 600	5 600
51-00	Основен ремонт на дълготрайни материални активи		12 291 800	6 509 400	1 176 000	869 200	891 800
52-00	Придобиване на дълготрайни материални активи		8 461 800	2 781 400	511 300	767 000	1 289 500
	52-01	придобиване на *компютри и хардуер*		71 600			

	01-01	заплати и възнаграждения на персонал по трудови правоотношения	409 600	478 300	520 800	572 600	629 900
02-00	Други възнаграждения и плащания за персонала		33 700	63 700	30 700	32 700	34 700
	02-02	за персонала по *изпълнителни правоотношения*	4 000	32 500	10 200	10 200	10 200
	02-05	изплатени суми от *СБКО за облекло и други* на персонала, с характер на възнаграждение	12 400	21 000	20 500	22 500	24 500
	02-08	*обезщетения* за персонала, с характер на възнаграждение	16 100	10 200			
	02-09	*други* плащания и възнаграждения	1 200				
05-00	Задължителни осигурителни вноски от работодатели		81 800	110 300	115 000	125 700	138 100
	05-51	осигурителни вноски от работодатели за *Държавното обществено осигуряване (ДОО)*	52 300	69 400	75 700	82 800	91 000
	05-60	*здравно-осигурителни вноски* от работодатели	20 900	25 000	26 100	28 600	31 200
	05-80	вноски за *допълнително задължително осигуряване от работодатели*	8 600	15 900	13 200	14 300	15 900
10-00	Издръжка		621 700	1 680 100	1 620 400	1 620 400	1 620 400
	10-12	Медикаменти		700			
	10-13	Постелен инвентар и облекло	6 500	1 000	4 100	4 100	4 100
	10-15	материали	35 100	210 800	230 100	230 100	230 100
	10-16	вода, горива и енергия	259 200	619 200	715 800	715 800	715 800
	10-20	разходи за *външни услуги*	241 500	560 600	613 600	613 600	613 600
	10-30	Текущ ремонт	43 800	255 400	40 900	40 900	40 900
	10-51	командировки *в страната*	200	1 100	500	500	500
	10-62	разходи за *застраховки*	1 300	3 700	3 300	3 300	3 300
	10-63	*такси внасяне на заеми*		14 300			
	10-69	*други* финансови услуги	4 200	5 100	3 900	3 900	3 900
	10-92	разходи за договорни санкции и неустойки, съдебни обезщетения и разноски	15 900	8 200	8 200	8 200	8 200
	10-98	други разходи, некласифицирани в другите параграфи и подпараграфи	14 000				
19-00	Платени данъци, такси и административни санкции		75 400	42 400	51 100	51 100	51 100
	19-01	платени *държавни* данъци, такси, наказателни лихви и административни санкции	75 400	42 400	51 100	51 100	51 100
42-00	Текущи трансфери, обезщетения и помощи за домакинствата		50 200	0	0	0	0
	42-14	обезщетения и помощи по *решение на общинския съвет*	50 200				
43-00	Субсидии и други текущи трансфери за нефинансови предприятия		59 100	61 400	61 400	61 400	61 400
	43-01	за текуща дейност	59 100	61 400	61 400	61 400	61 400
45-00	Субсидии и други текущи трансфери за юридически лица с нестопанска цел		1 004 700	1 295 100	1 227 100	1 227 100	1 227 100
51-00	Основен ремонт на дълготрайни материални активи		7 555 500	7 092 500	255 600	255 600	255 600
52-00	Придобиване на дълготрайни материални активи		5 222 700	4 436 900	0	0	0
	52-01	придобиване на *компютри и хардуер*		1 900			
	52-02	придобиване на *сървъри*	9 200	3 700			
	52-06	изграждане на *инфраструктурни обекти*	5 213 500	4 431 300			
55-00	Капиталови трансфери		74 200	0	0	0	0
	55-03	капиталови трансфери за *организации с нестопанска цел*	74 200				
	99-99	**II. ОБЩО РАЗХОДИ ЗА ДЕЙНОСТ 0000**	15 188 600	15 260 700	3 882 100	3 946 600	4 018 300

I на група

ПРОГНОЗА ЗА ПЕРИОДА 2025-2028 г. НА ПОСТЪПЛЕНИЯТА ОТ МЕСТНИ ПРИХОДИ И НА РАЗХОДИТЕ ЗА

	за периода от	до	II.1. РАЗХОДИ ПО ГРУПИ
0	01.1.2025 г.	*31.12.2028 г.*	

(наименование на разпоредителя с бюджет)

Пловдив	код по ЕБК:	*6609*

(наименование на първостепенния разпоредител с бюджет)

(в евро)

II.1. РАЗХОДИ ПО ГРУПИ			Годишен отчет	Бюджет	Проектобюджет	Прогноза	Прогноза
§§	*под-§§*	*НАИМЕНОВАНИЯ НА ПАРАГРАФИТЕ И ПОДПАРАГРАФИТЕ*	2024	2025	2026	2027	2028
		02 ;					
	#N/A						
	703	<---- ГРУПА - код по ЕБК					
	703	703 Култура					
		(наименование на дейността)					
01-00	Заплати и възнаграждения за персонала, нает по трудови и служебни правоотношения		1 816 100	2 026 400	2 257 000	2 369 800	2 488 300
	01-01	заплати и възнаграждения на персонала нает по *трудови правоотношения*	1 816 100	2 026 400	2 257 000	2 369 800	2 488 300
02-00	Други възнаграждения и плащания за персонала		155 100	188 300	144 200	146 700	151 400
	02-01	за *нещатен* персонал нает по *трудови правоотношения*	20 800	24 900	26 800	28 200	29 700
	02-02	за персонала по *изпълнителни правоотношения*	67 600	60 400	34 800	34 800	34 800

	52-03	придобиване на *друго оборудване, ма[illegible] и съоръжения*	132 400	72 900			
	52-04	придобиване на *транспортни средства*			6 135 500		
	52-05	придобиване на *стопански инвентар*	6 600	31 400			
	52-19	придобиване на *други ДМА*		4 600			
53-00		Придобиване на нематериални дълготрайни активи	0	2 200	0	0	0
	53-01	придобиване на програмни продукти и лицензи за програмни продукти		2 200			
	99-99	**II. ОБЩО РАЗХОДИ ЗА ДЕЙНОСТ 0000**	29 828 800	40 807 800	48 888 700	44 569 300	45 749 400

i на група

ПРОГНОЗА ЗА ПЕРИОДА 2025-2028 г. НА ПОСТЪПЛЕНИЯТА ОТ МЕСТНИ ПРИХОДИ И НА РАЗХОДИТЕ ЗА

	за периода от	до	II.1. РАЗХОДИ ПО ГРУПИ
0	01.1.2025 г.	*31.12.2028 г.*	

(наименование на разпоредителя с бюджет)

Пловдив	код по ЕБК:	*6609*

(наименование на първостепенния разпоредител с бюджет)

(в евро)

II.1. РАЗХОДИ ПО ГРУПИ			Годишен отчет	Бюджет	Проектобюджет	Прогноза	Прогноза
§§	*под-§§*	*НАИМЕНОВАНИЯ НА ПАРАГРАФИТЕ И ПОДПАРАГРАФИТЕ*	2024	2025	2026	2027	2028
		02 ¦					
	#N/A						
	701	<—— ГРУПА - код по ЕБК					
	701	701 Почивно дело					
		(наименование на дейността)					
01-00		Заплати и възнаграждения за персонала, нает по трудови и служебни правоотношения	22 200	25 600	27 800	29 200	30 700
	01-01	заплати и възнаграждения на персонала нает по *трудови правоотношения*	22 200	25 600	27 800	29 200	30 700
02-00		Други възнаграждения и плащания за персонала	1 100	1 500	1 600	1 600	1 700
	02-05	изплатени суми от *СБКО за облекло и други* на персонала, с характер на възнаграждение	1 100	1 500	1 600	1 600	1 700
05-00		Задължителни осигурителни вноски от работодатели	4 500	5 700	6 000	6 100	6 800
	05-51	осигурителни вноски от работодатели за *Държавното обществено осигуряване (ДОО)*	2 700	3 600	3 700	3 800	4 000
	05-60	*здравно-осигурителни вноски* от работодатели	1 100	1 400	1 500	1 500	1 800
	05-80	вноски за *допълнително задължително осигуряване от работодатели*	700	700	800	800	1 000
10-00		Издръжка	14 600	20 400	16 900	16 900	16 900
	10-15	материали	2 100	2 500	2 600	2 600	2 600
	10-16	вода, горива и енергия	7 300	8 200	8 200	8 200	8 200
	10-20	разходи за *външни услуги*	5 200	9 700	6 100	6 100	6 100
19-00		Платени данъци, такси и административни санкции	0	1 000	1 000	1 000	1 000
	19-81	платени *общински* данъци, такси, наказателни лихви и административни санкции		1 000	1 000	1 000	1 000
	99-99	**II. ОБЩО РАЗХОДИ ЗА ДЕЙНОСТ 0000**	42 400	54 200	53 300	54 800	57 100

i на група

ПРОГНОЗА ЗА ПЕРИОДА 2025-2028 г. НА ПОСТЪПЛЕНИЯТА ОТ МЕСТНИ ПРИХОДИ И НА РАЗХОДИТЕ ЗА

	за периода от	до	II.1. РАЗХОДИ ПО ГРУПИ
0	01.1.2025 г.	*31.12.2028 г.*	

(наименование на разпоредителя с бюджет)

Пловдив	код по ЕБК:	*6609*

(наименование на първостепенния разпоредител с бюджет)

(в евро)

II.1. РАЗХОДИ ПО ГРУПИ			Годишен отчет	Бюджет	Проектобюджет	Прогноза	Прогноза
§§	*под-§§*	*НАИМЕНОВАНИЯ НА ПАРАГРАФИТЕ И ПОДПАРАГРАФИТЕ*	2024	2025	2026	2027	2028
		02 ¦					
	#N/A						
	702	<—— ГРУПА - код по ЕБК					
	702	702 Физическа култура и спорт					
		(наименование на дейността)					
01-00		Заплати и възнаграждения за персонала, нает по трудови и служебни правоотношения	409 600	478 300	520 800	572 600	629 900

		(наименование на дейността)					
01-00		**Заплати и възнаграждения за персонала, нает по трудови и служебни правоотношения**	721 200	905 000	996 000	1 095 200	1 204 600
	01-01	заплати и възнаграждения на персонала нает по *трудови правоотношения*	721 200	905 000	996 000	1 095 200	1 204 600
02-00		**Други възнаграждения и плащания за персонала**	107 100	131 400	141 100	153 000	166 200
	02-01	за *нещатен* персонал нает по *трудови правоотношения*	6 200	8 700	9 600	10 500	11 600
	02-02	за персонала по *извънтрудови правоотношения*	33 500	45 000	46 000	48 600	51 100
	02-05	изплатени суми от *СБКО за облекло и други* на персонала, с характер на възнаграждение	33 400	62 400	68 600	75 500	83 000
	02-08	*обезщетения* за персонала, с характер на възнаграждение	27 200	15 300	16 900	18 400	20 500
	02-09	*други* плащания и възнаграждения	6 800				
05-00		**Задължителни осигурителни вноски от работодатели**	151 000	192 200	211 800	232 300	256 400
	05-51	осигурителни вноски от работодатели за *Държавното обществено осигуряване (ДОО)*	92 200	127 300	140 100	153 900	169 700
	05-60	*здравно-осигурителни вноски* от работодатели	39 100	47 000	51 800	56 900	62 700
	05-80	вноски за *допълнително задължително осигуряване от работодатели*	19 700	17 900	19 900	21 500	24 000
10-00		**Издръжка**	484 200	647 000	619 000	668 100	738 700
	10-13	Постелен инвентар и облекло		1 600	1 500	2 000	2 600
	10-15	материали	37 000	81 400	61 400	66 500	76 700
	10-16	вода, горива и енергия	37 000	51 100	56 200	61 300	66 500
	10-20	разходи за *външни услуги*	271 100	291 300	317 000	347 700	383 400
	10-30	Текущ ремонт	122 100	177 100	135 300	140 500	155 800
	10-51	командировки *в страната*	100	1 000	1 500	2 000	2 600
	10-62	разходи за *застраховки*	14 900	17 900	20 500	21 500	23 000
	10-69	*други* финансови услуги	1 900	25 600	25 600	26 600	28 100
	10-92	разходи за договорни санкции и неустойки, съдебни обезщетения и разноски	100				
19-00		**Платени данъци, такси и административни санкции**	4 200	1 000	1 000	1 000	1 000
	19-01	платени *държавни* данъци, такси, наказателни лихви и административни санкции	3 700	500	500	500	500
	19-81	платени *общински* данъци, такси, наказателни лихви и административни санкции	500	500	500	500	500
43-00		**Субсидии и други текущи трансфери за нефинансови предприятия**	4 686 800	6 817 200	5 112 900	5 112 900	5 112 900
	43-01	за текуща дейност	4 686 800	6 817 200	5 112 900	5 112 900	5 112 900
52-00		**Придобиване на дълготрайни материални активи**	2 979 600	381 700	0	0	0
	52-01	придобиване на *компютри и хардуер*	900				
	52-03	придобиване на *друго оборудване, машини и съоръжения*	2 978 700	272 600			
	52-04	придобиване на *транспортни средства*		109 100			
53-00		**Придобиване на нематериални дълготрайни активи**	874 800	0	0	0	0
	53-01	придобиване на програмни продукти и лицензи за програмни продукти	874 800				
	99-99	**II. ОБЩО РАЗХОДИ ЗА ДЕЙНОСТ 0000**	10 008 900	9 075 500	7 081 800	7 262 500	7 479 800

і на група

ПРОГНОЗА ЗА ПЕРИОДА 2025-2028 г. НА ПОСТЪПЛЕНИЯТА ОТ МЕСТНИ ПРИХОДИ И НА РАЗХОДИТЕ ЗА

	за периода от	**до**	**II.1. РАЗХОДИ ПО ГРУПИ**
0	**01.1.2025 г.**	***31.12.2028 г.***	

(наименование на разпоредителя с бюджет)

Пловдив	**код по ЕБК:**	***6609***

(наименование на първостепенния разпоредител с бюджет)

(в евро)

II.1. РАЗХОДИ ПО ГРУПИ			**Годишен отчет**	**Бюджет**	**Проектобюджет**	**Прогноза**	**Прогноза**
§§	***под-§§***	***НАИМЕНОВАНИЯ НА ПАРАГРАФИТЕ И ПОДПАРАГРАФИТЕ***	**2024**	**2025**	**2026**	**2027**	**2028**
		02 !					
	#N/A						
	805	<---- ГРУПА - код по ЕБК					
	805	**805 Туризъм**					
		(наименование на дейността)					
02-00		**Други възнаграждения и плащания за персонала**	1 200	0	0	0	0
	02-02	за персонала по *извънтрудови правоотношения*	1 200				
05-00		**Задължителни осигурителни вноски от работодатели**	100	0	0	0	0
	05-51	осигурителни вноски от работодатели за *Държавното обществено осигуряване (ДОО)*	100				
10-00		**Издръжка**	272 500	698 700	709 300	731 200	763 400
	10-15	материали	46 400	61 400	66 500	71 600	76 700
	10-20	разходи за *външни услуги*	210 700	619 400	623 800	639 100	664 700
	10-51	командировки *в страната*	1 200	2 600	2 600	3 100	3 600

	02-05	изплатени суми от СБКО за обезпечения и други на персонала, с характер на възнаграждение	55 900	68 300	69 800	70 900	74 100
	02-08	обезщетения за персонала, с характер на възнаграждение	4 800	34 700	12 800	12 800	12 800
	02-09	други плащания и възнаграждения	6 000				
05-00	Задължителни осигурителни вноски от работодатели		381 200	464 800	502 000	527 100	553 500
	05-51	осигурителни вноски от работодатели за Държавното обществено осигуряване (ДОО)	239 900	295 200	318 800	334 800	351 500
	05-60	здравно-осигурителни вноски от работодателя	94 900	111 700	120 600	126 600	133 000
	05-80	вноски за допълнително задължително осигуряване от работодатели	46 400	57 900	62 600	65 700	69 000
10-00	Издръжка		2 021 300	4 032 900	3 602 200	3 846 600	4 115 700
	10-11	Храна	6 200	9 900	10 200	10 200	10 200
	10-12	Медикаменти	200	200			
	10-13	Постелен инвентар и облекло	2 300	5 400	5 400	5 400	5 400
	10-14	Учебни и научно-изследователски разходи и книги за библиотеките	400				
	10-15	материали	89 200	206 200	79 200	79 200	79 200
	10-16	вода, горива и енергия	165 400	178 200	179 000	179 000	179 000
	10-20	разходи за външни услуги	1 658 900	1 333 400	792 500	792 500	792 500
	10-30	Текущ ремонт	39 000	40 500	51 100	51 100	51 100
	10-51	командировки в страната	21 200	24 300	23 000	23 000	23 000
	10-52	краткосрочни командировки в чужбина	1 900				
	10-53	дългосрочни командировки в чужбина					
	10-62	разходи за застраховки	10 500	7 300	12 300	12 300	12 300
	10-69	други финансови услуги	1 500	1 300	1 100	800	800
	10-91	други разходи за СБКО	1 600	2 000	1 800	1 800	1 800
	10-92	разходи за договорни санкции и неустойки, съдебни обезщетения и разноски	100	100	100	100	100
	10-98	други разходи, некласифицирани в другите параграфи и подпараграфи	22 900	2 224 100	2 446 500	2 691 200	2 960 300
19-00	Платени данъци, такси и административни санкции		9 000	6 600	6 600	6 600	6 600
	19-01	платени държавни данъци, такси, наказателни лихви и административни санкции	1 000	2 000	2 000	2 000	2 000
	19-81	платени общински данъци, такси, наказателни лихви и административни санкции	8 000	4 600	4 600	4 600	4 600
43-00	Субсидии и други текущи трансфери за нефинансови предприятия		193 900	61 400	0	0	0
	43-01	за текуща дейност	193 900	61 400			
45-00	Субсидии и други текущи трансфери за юридически лица с нестопанска цел		1 329 300	2 021 700	1 200 000	1 200 000	1 200 000
46-00	Разходи за членски внос и участие в нетърговски организации и дейности		500	600	600	600	600
51-00	Основен ремонт на дълготрайни материални активи		28 500				
52-00	Придобиване на дълготрайни материални активи		72 600	820 800	0	0	0
	52-01	придобиване на компютри и хардуер	3 400	2 000			
	52-02	придобиване на стоади		500			
	52-03	придобиване на друго оборудване, машини и съоръжения	38 800	553 000			
	52-05	придобиване на стопански инвентар		6 500			
	52-06	изграждане на инфраструктурни обекти	3 600	161 100			
	52-19	придобиване на други ДМА	26 800	97 700			
53-00	Придобиване на нематериални дълготрайни активи		20 900	4 600	0	0	0
	53-01	придобиване на програмни продукти и лицензи за програмни продукти		1 000			
	53-09	придобиване на други нематериални дълготрайни активи	20 900	3 600			
54-00	Придобиване на земя			127 800			
	99-99	**II. ОБЩО РАЗХОДИ ЗА ДЕЙНОСТ 0000**	6 028 400	9 755 900	7 712 600	8 097 400	8 516 100

1 на група

ПРОГНОЗА ЗА ПЕРИОДА 2025-2028 г. НА ПОСТЪПЛЕНИЯТА ОТ МЕСТНИ ПРИХОДИ И НА РАЗХОДИТЕ ЗА

	за периода от	до	II.1. РАЗХОДИ ПО ГРУПИ
0	01.1.2025 г.	31.12.2028 г.	

(наименование на разпоредителя с бюджет)

Пловдив	код по ЕБК:	6609

(наименование на първостепенния разпоредител с бюджет)

(в евро)

II.1. РАЗХОДИ ПО ГРУПИ			Годишен отчет	Бюджет	Проектобюджет	Прогноза	Прогноза
§§	под-§§	НАИМЕНОВАНИЯ НА ПАРАГРАФИТЕ И ПОДПАРАГРАФИТЕ	2024	2025	2026	2027	2028
		02					
	#N/A						
	883	<---- ГРУПА - код по ЕБК					
	883	883 Транспорт и съобщения					

0		01.1.2025 г.	3	028 г.

(наименование на разпоредителя с бюджет)

Пловдив	код по ЕБК: 6609

(наименование на първостепенния разпоредител с бюджет)

(в евро)

II.1. РАЗХОДИ ПО ГРУПИ			Годишен отчет	Бюджет	Проектобюджет	Прогноза	Прогноза
§§	под-§§	НАИМЕНОВАНИЯ НА ПАРАГРАФИТЕ И ПОДПАРАГРАФИТЕ	2024	2025	2026	2027	2028
		02					
	#N/A						
	901	<------ ГРУПА - код по ЕБК					
	901	901 Разходи некласифицирани в другите функции					
		(наименование на дейността)					
22-00		Разходи за лихви по заеми от страната	863 000	745 000	705 400	601 900	495 600
	22-21	Разходи за лихви по заеми от *банки в страната*	415 200	409 600	415 700	365 600	312 700
	22-24	Разходи за лихви по *други заеми от страната*	447 800	335 400	289 700	236 300	182 900
27-00		Разходи за лихви по заеми от банки и други финансови институции от чужбина	341 300	341 500	154 500	61 600	
29-00		Други разходи за лихви	0	0	45 000	49 100	49 100
	29-10	*Платени лихви по финансов лизинг и търговски кредит*			45 000	49 100	49 100
	99-99	II. ОБЩО РАЗХОДИ ЗА ДЕЙНОСТ 0000	1 204 300	1 086 500	904 900	712 600	544 700

1 на група

	10-52	краткосрочни командировки в чужбина	10 500	10 200	10 800	11 300	11 800
	10-98	други разходи, некласифицирани в другите параграфи и подпараграфи	3 700	5 100	5 600	6 100	6 600
46-00	Разходи за членски внос и участие в нетърговски организации и дейности		3 800	237 100	237 100	237 100	237 100
	99-99	II. ОБЩО РАЗХОДИ ЗА ДЕЙНОСТ 0000	277 600	935 800	946 400	968 300	1 000 500

i на група

ПРОГНОЗА ЗА ПЕРИОДА 2025-2028 г. НА ПОСТЪПЛЕНИЯТА ОТ МЕСТНИ ПРИХОДИ И НА РАЗХОДИТЕ ЗА

	за периода от	до	II.1. РАЗХОДИ ПО ГРУПИ
0	01.1.2025 г.	31.12.2028 г.	

(наименование на разпоредителя с бюджет)

Пловдив	код по ЕБК:	6609

(наименование на първостепенния разпоредител с бюджет)

(в евро)

II.1. РАЗХОДИ ПО ГРУПИ			Годишен отчет	Бюджет	Проектобюджет	Прогноза	Прогноза
§§	под-§§	НАИМЕНОВАНИЯ НА ПАРАГРАФИТЕ И ПОДПАРАГРАФИТЕ	2024	2025	2026	2027	2028
		02 !					
	#N/A						
	806	<---- ГРУПА - код по ЕБК					
	806	806 Други дейности по икономиката					
		(наименование на дейността)					
01-00	Заплати и възнаграждения за персонала, нает по трудови и служебни правоотношения		4 498 200	5 328 200	5 847 600	6 431 800	7 075 200
	01-01	заплати и възнаграждения на персонал нает по трудови правоотношения	4 498 200	5 328 200	5 847 600	6 431 800	7 075 200
02-00	Други възнаграждения и плащания за персонала		389 300	723 500	771 500	848 200	932 600
	02-01	за нещатен персонал нает по трудови правоотношения	41 000	76 100	60 800	66 000	72 100
	02-02	за персонала по изпълнителни правоотношения	6 900	24 300	27 100	29 600	32 700
	02-05	изплатени суми от СБКО за облекло и други на персонала, с характер на възнаграждение	143 000	271 000	297 600	327 700	360 500
	02-08	обезщетения за персонала, с характер на възнаграждение	167 400	352 100	386 000	424 900	467 300
	02-09	други плащания и възнаграждения	31 000				
05-00	Задължителни осигурителни вноски от работодатели		917 300	1 143 200	1 212 800	1 335 500	1 470 100
	05-51	осигурителни вноски от работодатели за Държавното обществено осигуряване (ДОО)	582 200	803 000	878 400	966 900	1 064 200
	05-60	здравно-осигурителни вноски от работодатели	234 000	283 400	272 000	298 600	328 200
	05-80	вноски за допълнително задължително осигуряване от работодатели	101 100	56 800	62 400	70 000	77 700
10-00	Издръжка		878 100	1 353 400	1 512 900	1 634 000	1 772 800
	10-11	Храна	11 000	15 300	20 500	25 600	30 700
	10-12	Медикаменти	13 900	16 100	16 400	17 900	18 900
	10-13	Постелен инвентар и облекло	20 500	45 000	50 100	54 700	59 300
	10-15	материали	149 500	195 300	214 700	237 300	260 200
	10-16	вода, горива и енергия	144 800	200 400	226 500	252 200	279 700
	10-20	разходи за външни услуги	478 600	730 700	799 700	836 000	880 400
	10-30	Текущ ремонт	45 500	135 000	170 300	192 200	222 400
	10-51	командировки в страната	1 500	3 600	2 000	3 100	3 800
	10-62	разходи за застраховки	3 400	5 100	5 600	6 900	8 200
	10-91	други разходи за СБКО		500	500	500	500
	10-92	разходи за договорни санкции и неустойки, съдебни обезщетения и разноски	3 900	300	500	1 000	1 500
	10-98	други разходи, некласифицирани в другите параграфи и подпараграфи	5 500	6 100	6 100	6 600	7 200
19-00	Платени данъци, такси и административни санкции		138 300	279 200	298 100	311 800	331 300
	19-01	платени държавни данъци, такси, наказателни лихви и административни санкции	3 400	9 200	10 200	11 200	12 300
	19-81	платени общински данъци, такси, наказателни лихви и административни санкции	134 900	270 000	287 900	300 600	319 000
46-00	Разходи за членски внос и участие в нетърговски организации и дейности			2 600	2 600	2 600	2 600
52-00	Придобиване на дълготрайни материални активи		6 200	4 700	0	0	0
	52-01	придобиване на компютри и хардуер	3 100				
	52-03	придобиване на друго оборудване, машини и съоръжения	3 100	4 700			
	99-99	II. ОБЩО РАЗХОДИ ЗА ДЕЙНОСТ 0000	6 827 400	8 834 800	9 645 500	10 563 900	11 584 600

i на група

ПРОГНОЗА ЗА ПЕРИОДА 2025-2028 г. НА ПОСТЪПЛЕНИЯТА ОТ МЕСТНИ ПРИХОДИ И НА РАЗХОДИТЕ ЗА

за периода от	до	II.1. РАЗХОДИ ПО ГРУПИ

в това число:		8	4	3	3	4	4	5
Разходи, свързани с предприятия от група	11210	0	0	0	0	0	0	0
Отрицателни разлики от операции с финансови активи	11220	0	0	0	0	0	0	0
Общо за група II	**11000**	84	52	49	45	69	100	83
Б. Печалба от обичайна дейност	**14000**	984	1519	1080	1249	1359	1567	1547
III. Извънредни разходи	**12000**	0	0	0	0	0	0	0
в т.ч. за природни и други бедствия	12100	0	0	0	0	0	0	0
Общо разходи (I + II + III)	**13000**	56305	70394	89381	94082	94376	96397	98856
В. Счетоводна печалба (общо приходи - общо разходи)	**14100**	984	1519	1080	1249	1359	1567	1547
IV. Разходи за данъци от печалбата	**14200**	122	143	132	114	124	126	120
V. Други данъци, алтернативни на корпоративния данък	**14300**	-5	1	-18	0	0	0	0
Г. Печалба (В - IV - V)	**14400**	867	1375	966	1135	1235	1441	1427
Всичко (Общо разходи + IV + V + Г)	**14500**	57289	71913	90461	95331	95735	97964	100403
А. Приходи		0	0	0	0	0	0	0
I. Приходи от оперативна дейност		0	0	0	0	0	0	0
Нетни приходи от продажби	15100	51556	67167	85122	88567	88497	90594	92894
Продукция	15110	0	0	0	0	0	0	0
Стоки	15120	0	0	0	0	0	0	0
Услуги	15130	51556	67167	85122	88567	88497	90594	92894
в това число:		0	0	0	0	0	0	0
Приходи от търговско-посредническа дейност	15131	0	0	0	0	0	0	0
Приходи от наеми	15132	19	20	21	20	21	21	33
Приходи от промишлени услуги, вкл. на ишлеме	15133	0	0	0	0	0	0	0
Увеличение на запасите от продукция и незавършено производство	15200	0	0	0	0	0	0	0
Разходи за придобиване на активи по стопански начин	15300	0	5	1	1	3	2	4
По договор с НЗОК	61471	48382	63234	80576	87621	87732	89700	91749
*Приходи от населението**	15510	288	419	484	669	667	623	675
Други приходи	15400	5732	4689	5220	6722	7198	7316	7453
в това число:		0	0	0	0	0	0	0
Приходи от финансирания	15410	4821	4093	4507	6415	6487	6579	6582
от тях:		0	0	0	0	0	0	0
от централния бюджет	15411	4720	3955	4161	6069	6116	6202	6286
от общински бюджети		88	88	174	174	192	194	230
от ЕС		0	0	0	0	0	0	0
от други източници		13	50	172	172	179	183	66
Приходи от продажби на суровини и материали	15420	0	0	0	0	0	0	0
Приходи от продажби на дълготрайни активи	15430	0	0	0	0	0	0	0
Общо за група I	**15000**	57288	71861	90343	95290	95698	97912	100351

Приложение № 10а

Прогноза за приходите и разходите на нефинансовите предприятия за периода 2026-2028 г. и за активите и пасивите им към 31 декември на съответната година

ЦПЗ-Пловдив ЕООД, ЦКВЗ-Пловдив ЕООД, КОЦ-Пловдив ЕООД,МБАЛ СВ. Пантелеймон-Пловдив ЕООД, МБАЛ Св. Мина-Ловдив ЕООД,

Прогноза за приходите и разходите

хил. евро

Наименование на разходите	Код на реда	Отчет 2022 г.	Отчет 2023 г.	Отчет 2024 г.	Утвърден бюджет/План 2025 г.	Прогноза 2026 г.	Прогноза 2027 г.	Прогноза 2028 г.
а	б	1	2	3	4	5	6	7
А. Разходи		0	0	0	0	0	0	0
I. Разходи за оперативна дейност		0	0	0	0	0	0	0
Намаление на запасите от продукция и незавършено производство	10100	0	0	0	0	0	0	0
Разходи за суровини, материали и външни услуги	10200	38443	50155	66412	69057	68559	69929	71270
Суровини и материали	10210	35755	47436	62868	65641	65308	66617	67862
Външни услуги	10220	2688	2719	3544	3416	3251	3312	3408
Разходи за персонала	10300	16440	18652	20949	23378	24082	24673	25712
в това число:		0	0	0	0	0	0	0
Разходи за възнаграждения	10310	14127	16138	18039	20315	20713	21184	22061
Разходи за осигуровки	10320	2313	2514	2910	3063	3369	3489	3651
от тях: осигуровки, свързани с пенсии	10321	279	376	529	532	537	539	639
Разходи за амортизация и обезценка	10400	1004	1280	1362	1389	1420	1442	1521
Разходи за амортизация и обезценка на дълготрайни материални и нематериални активи	10410	1004	1280	1362	1389	1420	1442	1521
в това число:		0	0	0	0	0	183	0
Разходи за амортизация	10411	1004	1280	1362	1389	1420	1442	1521
Разходи от обезценка	10412	0	0	0	0	0	0	0
Разходи от обезценка на текущи (краткотрайни) активи	10420	0	0	0	0	0	0	0
Други разходи	10500	334	255	609	213	246	253	270
в това число:		0	0	0	0	0	0	0
Балансова стойност на продадените активи	10510	1	2	0	0	0	0	0
Провизии	10520	0	0	0	0	0	0	0
Общо за група I	**10000**	**56221**	**70342**	**89332**	**94037**	**94307**	**96297**	**98773**
II. Финансови разходи		**0**	**0**	**0**	**0**	**0**	**0**	**0**
Разходи от обезценка на финансови активи, включително инвестициите, признати като текущи (краткосрочни) активи	11100	1	1	1	2	1	1	1
в т.ч. отрицателни разлики от промяна на валутни курсове	11110	1	1	1	2	1	1	1
Разходи за лихви и други финансови разходи	11200	83	51	48	43	68	99	82

Приложение № 10а

Прогноза за приходите и разходите на нефинансовите предприятия за периода 2026-2028 г. и за активите и пасивите им към 31 декември на съответната година

ЦКВЗ ПЛОВДИВ ЕООД

Прогноза за приходите и разходите

хил.евро

Наименование на разходите	Код на реда	Отчет 2022 г.	Отчет 2023 г.	Отчет 2024 г.	Утвърден бюджет/План 2025 г.	Прогноза 2026 г.	Прогноза 2027 г.	Прогноза 2028 г.
а	б	1	2	3	4	5	6	7
А. Разходи								
I. Разходи за оперативна дейност								
Намаление на запасите от продукция и незавършено производство	10100							
Разходи за суровини, материали и външни услуги	10200	57	60	76	74	82	92	115
Суровини и материали	10210	41	43	56	56	61	69	87
Външни услуги	10220	16	17	20	18	21	23	28
Разходи за персонала	10300	293	345	389	432	472	506	629
в това число:								
Разходи за възнаграждения	10310	247	290	322	363	395	427	532
Разходи за осигуровки	10320	46	55	66	69	77	79	97
от тях: осигуровки, свързани с пенсии	10321							
Разходи за амортизация и обезценка	10400	18	18	13	10	10	10	13
Разходи за амортизация и обезценка на дълготрайни материални и нематериални активи	10410	18	18	13	10	10	10	13
в това число:								
Разходи за амортизация	10411	18	18	13	10	10	10	13
Разходи от обезценка	10412							
Разходи от обезценка на текущи (краткотрайни) активи	10420							
Други разходи	10500	0	5					
в това число:								
Балансова стойност на продадените активи	10510							
Провизии	10520							
Общо за група I	10000	368	428	478	516	564	608	757
II. Финансови разходи								
Разходи от обезценка на финансови активи, включително инвестициите, признати като текущи (краткосрочни) активи	11100							
в т.ч. отрицателни разлики от промяна на валутни курсове	11110							
Разходи за лихви и други финансови разходи	11200							
в това число:								

II. Финансови приходи		0	0	0	0	0	0	0
Приходи от участия в дъщерни, асоциирани и смесени предприятия	16100	0	51	102	31	36	51	51
в т. ч. приходи от участия в предприятия от група	16110	0	0	0	0	0	0	0
Приходи от други инвестиции и заеми, признати като нетекущи (дългосрочни) активи	16200	0	0	0	0	0	0	0
в т. ч. приходи от предприятия от група	16210	0	0	0	0	0	0	0
Други лихви и финансови приходи	16300	1	1	16	10	1	1	1
в това число:		0	0	0	0	0	0	0
Приходи от предприятия от група	16310	0	0	15	0	0	0	0
Положителни разлики от операции с финансови активи	16320	0	0	0	0	0	0	0
Положителни разлики от промяна на валутни курсове	16330	1	1	1	1	1	1	1
Общо за група II	**16000**	1	52	118	41	37	52	52
Б. Загуба от обичайна дейност	**19000**	0	0	0	0	0	0	0
III. Извънредни приходи	**17000**	0	0	0	0	0	0	0
в т.ч. получени застрахователни обезщетения	17100	0	0	0	0	0	0	0
Общо приходи (I + II + III)	**18000**	57289	71913	90461	95331	95735	97964	100403
В. Счетоводна загуба (общо приходи - общо разходи)	**19100**	0	0	0	0	0	0	0
Г. Загуба (В + IV + V)	**19200**	0	0	0	0	0	0	0
Всичко (Общо приходи + Г)	**19500**	57289	71913	90461	95331	95735	97964	100403

Обобщил: В. Косова-Гл. експерт дирекция "Зд

в т. ч. приходи от участия в предприятия от група	16110							
Приходи от други инвестиции и заеми, признати като нетекущи (дългосрочни) активи	16200							
в т. ч. приходи от предприятия от група	16210							
Други лихви и финансови приходи	16300							0
в това число:								
Приходи от предприятия от група	16310							
Положителни разлики от операции с финансови активи	16320							
Положителни разлики от промяна на валутни курсове	16330							
Общо за група II	16000	0	0	0	0	0	0	0
Б. Загуба от обичайна дейност	19000	12	1	1	0	0	0	0
III. Извънредни приходи	17000							
в т.ч. получени застрахователни обезщетения	17100							
Общо приходи (I + II + III)	18000	356	427	477	516	564	608	757
В. Счетоводна загуба (общо приходи - общо разходи)	19100	12	1	1	0	0	0	0
Г. Загуба (В + IV + V)	19200	12	1	1	0	0	0	0
Всичко (Общо приходи + Г)	19500	368	428	478	516	564	608	757

* Само заплатените от пациентите услуги.

Съста
Р Слав

Управи
д-р Бо

Разходи, свързани с предприятия от група	11210							
Отрицателни разлики от операции с финансови активи	11220							
Общо за група II	11000	0	0	0	0	0	0	0
Б. Печалба от обичайна дейност	14000	0	0	0	0	0	0	0
III. Извънредни разходи	12000							
в т.ч. за природни и други бедствия	12100							
Общо разходи (I + II + III)	13000	368	428	478	516	564	608	757
В. Счетоводна печалба (общо приходи - общо разходи)	14100	0	0	0	0	0	0	0
IV. Разходи за данъци от печалбата	14200							
V. Други данъци, алтернативни на корпоративния данък	14300							
Г. Печалба (В - IV - V)	14400	0	0	0	0	0	0	0
Всичко (Общо разходи + IV + V + Г)	14500	368	428	478	516	564	608	757
А. Приходи								
I. Приходи от оперативна дейност								
Нетни приходи от продажби	15100	301	372	343	370	385	429	537
Продукция	15110							
Стоки	15120							
Услуги	15130	301	372	343	370	385	429	537
в това число:								
Приходи от търговско-посредническа дейност	15131							
Приходи от наеми	15132							
Приходи от промишлени услуги, вкл. на ишлеме	15133							
Увеличение на запасите от продукция и незавършено производство	15200							
Разходи за придобиване на активи по стопански начин	15300							
По договор с НЗОК	61471	125	178	128	133	133	138	153
*Приходи от населението**	15510	125	194	215	238	251	256	286
Други приходи	15400	55	55	134	146	179	179	220
в това число:								
Приходи от финансирания	15410	50	50	123	128	143	143	153
от тях:								
от централния бюджет	15411							
от общински бюджети		50	50	123	128	143	143	153
от ЕС								
от други източници								
Приходи от продажби на суровини и материали	15420							
Приходи от продажби на дълготрайни активи	15430							
Общо за група I	18000	356	427	477	516	564	608	757
II. Финансови приходи								
Приходи от участия в дъщерни, асоциирани и смесени предприятия	16100							

Всичко (Общо разходи + IV + V + Г)	14500	44143	57555	73246	75980	76200	77724	79278
А. Приходи								
I. Приходи от оперативна дейност								
Нетни приходи от продажби	15100	43568	57073	72737	75750	75676	77189	78733
Продукция	15110							
Стоки	15120							
Услуги	15130	43568	57073	72737	75750	75676	77189	78733
в това число:								
Приходи от търговско-посредническа дейност	15131							
Приходи от наеми	15132	4	4	4	4	4	4	7
Приходи от промишлени услуги, вкл. на ишлеме	15133							
Увеличение на запасите от продукция и незавършено производство	15200							
Разходи за придобиване на активи по стопански начин	15300							
По договор с НЗОК	61471	43507	56987	72584	75570	75515	77026	78566
*Приходи от населението**	15510	57	108	154	180	160	163	167
Други приходи	15400	574	481	508	220	523	534	544
в това число:								
Приходи от финансирания	15410	129	13	14	18	13	13	13
от тях:								
от централния бюджет	15411	129	6	7	10	5	5	5
от общински бюджети								
от ЕС								
от други източници			7	7	8	8	8	8
Приходи от продажби на суровини и материали	15420							
Приходи от продажби на дълготрайни активи	15430							
Общо за група I	15000	44142	57554	73245	75970	76199	77723	79277
II. Финансови приходи								
Приходи от участия в дъщерни, асоциирани и смесени предприятия	16100							
в т. ч. приходи от участия в предприятия от група	16110							
Приходи от други инвестиции и заеми, признати като нетекущи (дългосрочни) активи	16200							
в т. ч. приходи от предприятия от група	16210							
Други лихви и финансови приходи	16300	1	1	1	10	1	1	1
в това число:								
Приходи от предприятия от група	16310							
Положителни разлики от операции с финансови активи	16320							
Положителни разлики от промяна на валутни курсове	16330	1	1	1	1	1	1	1
Общо за група II	16000	1	1	1	10	1	1	1
Б. Загуба от обичайна дейност	19000	0	0	0	0	0	0	0
III. Извънредни приходи	17000							
в т.ч. получени застрахователни обезщетения	17100							
Общо приходи (I + II + III)	18000	44143	57555	73246	75980	76200	77724	79278
В. Счетоводна загуба (общо приходи - общо разходи)	19100	0	0	0	0	0	0	0
Г. Загуба (В + IV + V)	19200	0	0	0	0	0	0	0
Всичко (Общо приходи + Г)	19500	44143	57555	73246	75980	76200	77724	79278

* Само заплатените от на

ИЗГОТВИЛ: ....

(Антоа

сл. тел.: 032278736

e-mail: fso@onkoplov

РЪКОВОДИТЕЛ: .....

Доц. д

ГЛ. СЧЕТОВОДИТЕЛ

Елена

Приложение № 10а

Прогноза за приходите и разходите на нефинансовите предприятия за периода 2026-2028 г. и за активите и пасивите им към 31 декември на съответната година

Име на предприятието КОЦ ПЛОВДИВ ЕООД

Прогноза за приходите и разходите

Наименование на разходите	Код на реда	Отчет 2022 г.	Отчет 2023 г.	Отчет 2024 г.	Утвърден бюджет/План 2025 г.	Прогноза 2026 г.	Прогноза 2027 г.	Прогноза 2028 г.
а	б	1	2	3	4	5	6	7
А. Разходи								
I. Разходи за оперативна дейност								
Намаление на запасите от продукция и незавършено производство	10100							
Разходи за суровини, материали и външни услуги	10200	35655	47237	62847	65907	65346	66825	67978
Суровини и материали	10210	34077	45908	61163	63993	63627	64900	66198
Външни услуги	10220	1478	1329	1684	1914	1719	1725	1780
Разходи за персонала	10300	6751	7929	8196	8102	8550	8755	8959
в това число:								
Разходи за възнаграждения	10310	5838	6818	7068	6974	7240	7343	7445
Разходи за осигуровки	10320	913	1011	1110	1128	1310	1412	1514
от тях: осигуровки, свързани с пенсии	10321							
Разходи за амортизация и обезценка	10400	537	791	893	900	926	945	964
Разходи за амортизация и обезценка на дълготрайни материални и нематериални активи	10410	537	791	893	900	926	945	964
в това число:								
Разходи за амортизация	10411	537	791	893	900	926	945	964
Разходи от обезценка	10412							
Разходи от обезценка на текущи (краткотрайни) активи	10420							
Други разходи	10500	128	122	115	96	121	122	123
в това число:								
Балансова стойност на продадените активи	10510							
Провизии	10520							
Общо за група I	10000	42971	56079	72063	75008	74943	76647	78024
II. Финансови разходи								
Разходи от обезценка на финансови активи, включително инвестициите, признати като текущи (краткосрочни) активи	11100	1	1	1	2	1	1	1
в т.ч. отрицателни разлики от промяна на валутни курсове	11110	1	1	1	2	1	1	1
Разходи за лихви и други финансови разходи	11200	56	41	35	33	58	68	69
в това число:								
Разходи, свързани с предприятия от група	11210							
Отрицателни разлики от операции с финансови активи	11220							
Общо за група II	11000	57	42	36	18	59	69	70
Б. Печалба от обичайна дейност	14000	1115	1434	1157	957	1196	1188	1184
III. Извънредни разходи	12000							
в т.ч. за природни и други бедствия	12100							
Общо разходи (I + II + III)	13000	43028	56121	72099	75023	75002	76536	78094
В. Счетоводна печалба (общо приходи - общо разходи)	14100	1115	1434	1157	957	1196	1188	1184
IV. Разходи за данъци от печалбата	14200	117	146	128	94	120	119	119
V. Други данъци, алтернативни на корпоративния данък	14300	-5	1	-7				
Г. Печалба (В - IV - V)	14400	1003	1287	1036	863	1076	1069	1065

III. Извънредни разходи	12000							
в т.ч. за природни и други бедствия	12100							
Общо разходи (I + II + III)	13000	3874	4092	4330	6291	6400	6503	6609
В. Счетоводна печалба (общо приходи - общо разходи)	14100	62	45	67	96	69	73	63
IV. Разходи за данъци от печалбата	14200	6	20	-1	20	4	7	1
V. Други данъци, алтернативни на корпоративния данък	14300							
Г. Печалба (В - IV - V)	14400	56	25	68	76	65	66	62
Всичко (Общо разходи + IV + V + Г)	14500	3936	4137	4397	6387	6469	6576	6672
А. Приходи								
I. Приходи от оперативна дейност								
Нетни приходи от продажби	15100	137	170	192	198	210	218	244
Продукция	15110							
Стоки	15120							
Услуги	15130	137	170	192	198	210	218	244
в това число:								
Приходи от търговско-посредническа дейност	15131							
Приходи от наеми	15132							
Приходи от промишлени услуги, вкл. на ишлеме	15133							
Увеличение на запасите от продукция и незавършено производство	15200							
Разходи за придобиване на активи по стопански начин	15300		5	1	1	3	2	4
По договор с НЗОК	61471							
*Приходи от населението**	15510							
Други приходи	15400	3799	3962	4204	6188	6256	6356	6424
в това число:								
Приходи от финансирания	15410	3760	3949	4154	6059	6111	6197	6281
от ТЗС								
от централния бюджет	15411	3760	3949	4154	6059	6111	6197	6281
от общински бюджети								
от ЕС								
от други източници								
Приходи от продажби на суровини и материали	15420							
Приходи от продажби на дълготрайни активи	15430							
Общо за група I	15000	3936	4137	4397	6387	6469	6576	6672
II. Финансови приходи								
Приходи от участия в дъщерни, асоциирани и смесени предприятия	16100							
в т. ч. приходи от участия в предприятия от група	16110							
Приходи от други инвестиции и заеми, признати като нетекущи (дългосрочни) активи	16200							
в т. ч. приходи от предприятия от група	16210							
Други лихви и финансови приходи	16300	0	0	0	0	0	0	0
в това число:								
Приходи от предприятия от група	16310							

Приложение № 10а

Прогноза за приходите и разходите на нефинансовите предприятия за периода 2026-2028 г. и за активите и пасивите им към 31 декември на съответната година

ЦЕНТЪР ЗА ПСИХИЧНО ЗДРАВЕ - ПЛОВДИВ ЕООД

Прогноза за приходите и разходите

хил. евро

Наименование на разходите	Код на реда	Отчет 2022 г.	Отчет 2023 г.	Отчет 2024 г.	Утвърден бюджет/План 2025 г.	Прогноза 2026 г.	Прогноза 2027 г.	Прогноза 2028 г.
а	б	1	2	3	4	5	6	7
А. Разходи								
I. Разходи за оперативна дейност								
Намаление на запасите от продукция и незавършено производство	10100							
Разходи за суровини, материали и външни услуги	10200	641	654	651	756	786	840	879
Суровини и материали	10210	267	232	203	242	245	248	250
Външни услуги	10220	374	422	448	514	541	592	629
Разходи за персонала	10300	3118	3373	3267	5461	5533	5581	5638
в това число:								
Разходи за възнаграждения	10310	2720	2928	2816	5023	5087	5123	5179
Разходи за осигуровки	10320	398	445	451	438	446	458	459
от тях: осигуровки, свързани с пенсии	10321							
Разходи за амортизация и обезценка	10400	39	42	39	43	46	47	50
Разходи за амортизация и обезценка на дълготрайни материални и нематериални активи	10410	39	42	39	43	46	47	50
в това число:								
Разходи за амортизация	10411	39	42	39	43	46	47	50
Разходи от обезценка	10412							
Разходи от обезценка на текущи (краткотрайни) активи	10420							
Други разходи	10500	68	19	370	28	31	31	37
в това число:								
Балансова стойност на продадените активи	10510							
Провизии	10520							
Общо за група I	10000	3866	4088	4327	6288	6396	6499	6604
II. Финансови разходи								
Разходи от обезценка на финансови активи, включително инвестициите, признати като текущи (краткосрочни) активи	11100							
в т.ч. отрицателни разлики от промяна на валутни курсове	11110							
Разходи за лихви и други финансови разходи	11200	8	4	3	3	4	4	5
в това число:		8	4	3	3	4	4	5
Разходи, свързани с предприятия от групата	11210							
Отрицателни разлики от операции с финансови активи	11220							
Общо за група II	11000	8	4	3	3	4	4	5
Б. Печалба от обичайна дейност	14000	62	45	67	96	69	73	63

Приложение № 10а

Прогноза за приходите и разходите на нефинансовите предприятия за периода 2026-2028 г. и за активите и пасивите им към 31 декември на съответната година
МБАЛ"СВЕТИ МИНА ПЛОВДИВ" ЕООД
Прогноза за приходите и разходите

хил. евро

Наименование на разходите	Код на реда	Отчет 2022 г.	Отчет 2023 г.	Отчет 2024 г.	Утвърден бюджет/План 2025 г.	Прогноза 2026 г.	Прогноза 2027 г.	Прогноза 2028 г.
а	б	1	2	3	4	5	6	7
А. Разходи								
I. Разходи за оперативна дейност								
Намаление на запасите от продукция и незавършено производство	10100							
Разходи за суровини, материали и външни услуги	10200	650	656	853	735	735	733	739
Суровини и материали	10210	462	444	481	506	506	505	509
Външни услуги	10220	188	214	392	229	229	228	230
Разходи за персонала	10300	2340	2584	3251	3171	3284	3328	3328
в това число:								
Разходи за възнаграждения	10310	1985	2196	2764	2612	2622	2667	2667
Разходи за осигуровки	10320	356	388	487	559	662	661	661
от тях: осигуровки, свързани с пенсии	10321							
Разходи за амортизация и обезценка	10400	164	176	179	180	182	184	187
Разходи за амортизация и обезценка на дълготрайни материални и нематериални активи	10410	164	176	179	180	182	184	187
в това число:							183	
Разходи за амортизация	10411	164	176	179	180	182	184	187
Разходи от обезценка	10412							
Разходи от обезценка на текущи (краткотрайни) активи	10420							
Други разходи	10500	69	41	36	38	43	44	49
в това число:								
Балансова стойност на продадените активи	10510							
Провизии	10520							
Общо за група I	10000	3243	3463	4319	4124	4344	4389	4363
II. Финансови разходи								
Разходи от обезценка на финансови активи, включително инвестициите, признати като текущи (краткосрочни) активи	11100							
в т.ч. отрицателни разлики от промяна на валутни курсове	11110							
Разходи за лихви и други финансови разходи	11200	14	3	4	3	2	2	2
в това число:								
Разходи, свързани с предприятия от група	11210							
Отрицателни разлики от операции с финансови активи	11220							
Общо за група II	11000	14	3	4	3	2	2	2
Б. Печалба от обичайна дейност	14000	0	0	0	2	4	6	9
III. Извънредни разходи	12000							
в т.ч. за природни и други бедствия	12100							
Общо разходи (I + II + III)	13000	3257	3462	4323	4127	4246	4291	4305
В. Счетоводна печалба (общо приходи - общо разходи)	14100	0	0	0	2	4	6	9
IV. Разходи за данъци от печалбата	14200							
V. Други данъци, алтернативни на корпоративния данък	14300	-1		-11				
Г. Печалба (В - IV - V)	14400	0	0	0	2	4	6	9
Всичко (Общо разходи + IV + V + Г)	14500	3256	3462	4312	4129	4250	4297	4314
А. Приходи								
I. Приходи от оперативна дейност								
Нетни приходи от продажби	15100	2646	3344	3853	4068	4122	4168	4177
Продукция	15110							
Стоки	15120							
Услуги	15130	2646	3344	3853	4068	4122	4168	4177
в това число:								
Приходи от лъжовско-посредническа дейност	15131							
Приходи от наеми	15132							
Приходи от принципални услуги, изв. на ищавене	15133							
Увеличение на запасите от продукция и незавършено производство	15200							
Разходи за придобиване на активи по отсрочени начин.	15300							
По договор с НЗОК	61471				3942	4057	4102	4108
*Приходи от населението**	15510				123	128	66	69
Други приходи	15400	409	84	158	61	126	129	137
в това число:								
Приходи от финансирания	15410	387	30	129	123	128	129	130
от тях:								
от централния бюджет	15411							
от общински бюджети								
от ЕС								
от други източници					123	128	129	7
Приходи от продажби на суровини и материали	15420							
Приходи от продажби на дълготрайни активи	15430							
Общо за група I	15000	3057	3428	4011	4129	4250	4297	4314
II. Финансови приходи								
Приходи от участия в дъщерни, асоциирани и смесени предприятия	16100							
в т. ч. приходи от участия в предприятия от група	16110							
Приходи от други инвестиции и заеми, признати като нетекущи (дългосрочни) активи	16200							
в т. ч. приходи от предприятия от група	16210							
Други лихви и финансови приходи	16300	0	0	15	0	0	0	0
в това число								
Приходи от предприятия от група	16310			15				
Положителни разлики от операции с финансови активи	16320							
Положителни разлики от промяна на валутни курсове	16330							
Общо за група II	16000	0	0	15	0	0	0	0
Б. Загуба от обичайна дейност	19000	200	34	297	0	0	0	0
III. Извънредни приходи	17000							
в т.ч. получени застрахователни обезщетения	17100							
Общо приходи (I + II + III)	18000	3057	3428	4026	4129	4250	4297	4314
В. Счетоводна загуба (общо приходи - общо разходи)	19100	200	34	297	0	0	0	0
Г. Загуба (В + IV + V)	19200	199	34	286	0	0	0	0
Всичко (Общо приходи + Г)	19500	3256	3462	4312	4129	4250	4297	4314

* Само загубитените от л

Изготвил: Т. Дъвков

Управител: Д-р Ка

Положителни разлики от операции с финансови активи	16320							
Положителни разлики от промяна на валутни курсове	16330							
Общо за група II	16000	0	0	0	0	0	0	0
Б. Загуба от обичайна дейност	19000	0	0	0	0	0	0	0
III. Извънредни приходи	17000							
в т.ч. получени застрахователни обезщетения	17100							
Общо приходи (I + II + III)	18000	3936	4137	4397	6387	6469	6576	6672
В. Счетоводна загуба (общо приходи - общо разходи)	19100	0	0	0	0	0	0	0
Г. Загуба (В + IV + V)	19200	0	0	0	0	0	0	0
Всичко (Общо приходи + Г)	19500	3936	4137	4397	6387	6469	6576	6672

* Само заплатените от лицензите услуги.

ИЗГОТВИЛ: Маринета Тодорова

РЪК

сп. те
e-mail

ГЛ. (

А. Приходи								
I. Приходи от оперативна дейност								
Нетни приходи от продажби	15100	4902	6208	7997	8181	8104	8590	9203
Продукция	15110							
Стоки	15120							
Услуги	15130	4902	6208	7997	8181	8104	8590	9203
в това число:								
Приходи от търговско-посредническа дейност	15131							
Приходи от наеми	15132	15	16	17	16	17	17	26
Приходи от промишлени услуги, вкл. на ишлеме	15133							
Увеличение на запасите от продукция и незавършено производство	15200							
Разходи за придобиване на активи по стопански начин	15300							
По договор с НЗОК	61471	4750	6089	7864	7976	8027	8434	8922
Приходи от населението*	15510	106	119	115	128	128	138	153
Други приходи	15400	695	107	216	107	112	118	128
в това число:								
Приходи от финансирания	15410	882	81	216	87	92	97	128
от тях								
от централния бюджет	15411	831						
от общински бюджети		38	38	51	46	49	51	77
от ЕС								
от други източници		13	43	165	41	43	46	51
Приходи от продажби на суровини и материали	15420							
Приходи от продажби на дълготрайни активи	15430							
Общо за група I	15000	5797	6315	8213	8288	8216	8708	9331
II. Финансови приходи								
Приходи от участия в дъщерни, асоциирани и смесени предприятия	16100		51	102	31	36	51	51
в т. ч. приходи от участия в предприятия от група	16110							
Приходи от други инвестиции и заеми, признати като нетекущи (дългосрочни) активи	16200							
в т. ч. приходи от предприятия от група	16210							
Други лихви и финансови приходи	16300	0	0	0	0	0	0	0
в това число:								
Приходи от предприятия от група	16310							
Положителни разлики от операции с финансови активи	16320							
Положителни разлики от промяна на валутни курсове	16330							
Общо за група II	16000	0	51	102	31	36	51	51
Б. Загуба от обичайна дейност	19000	0	0	0	0	0	0	0
III. Извънредни приходи	17000							
в т.ч. получени застрахователни обезщетения	17100							
Общо приходи (I + II + III)	18000	5797	6366	8315	8319	8252	8759	9382
В. Счетоводна загуба (общо приходи - общо разходи)	19100	0	0	0	0	0	0	0
Г. Загуба	19200	0	0	0	0	0	0	0
Всичко (	19500	5797	6366	8315	8319	8252	8759	9382

* Само заля

ИЗГОТВ

РЪКОВОДИТЕ
д-р Константин С

ГЛ. СЧЕТОВОД
Богдан Димитров

сл. тел.: 0882450750
e-mail: gl.schetovoditel@mbal2pv.com

Приложение № 10а

Прогноза за приходите и разходите на нефинансовите предприятия за периода 2026-2028 г. и за активите и пасивите им към 31 декември на съответната година

МБАЛ „Свети Пантелеймон" - Пловдив" ЕООД

Прогноза за приходите и разходите

хил. евро

Наименование на разходите	Код на реда	Отчет 2022 г.	Отчет 2023 г.	Отчет 2024 г.	Утвърден бюджет/План 2025 г.	Прогноза 2026 г.	Прогноза 2027 г.	Прогноза 2028 г.
а	б	1	2	3	4	5	6	7
А. Разходи								
I. Разходи за оперативна дейност								
Намаление на запасите от продукция и незавършено производство	10100							
Разходи за суровини, материали и външни услуги	10200	1539	1546	1985	1585	1610	1639	1559
Суровини и материали	10210	908	809	985	844	869	895	818
Външни услуги	10220	631	737	1000	741	741	744	741
Разходи за персонала	10300	3938	4421	5846	6212	6243	6503	7158
в това число:								
Разходи за възнаграждения	10310	3337	3806	5050	5343	5369	5624	6238
Разходи за осигуровки	10320	601	615	796	869	874	879	920
от тях: осигуровки, свързани с пенсии	10321	279	376	529	532	537	539	639
Разходи за амортизация и обезценка	10400	246	253	238	256	256	258	307
Разходи за амортизация и обезценка на дълготрайни материални и нематериални активи	10410	246	253	238	256	256	258	307
в това число:								
Разходи за амортизация	10411	246	253	238	256	258	256	307
Разходи от обезценка	10412							
Разходи от обезценка на текущи (краткотрайни) активи	10420							
Други разходи	10500	49	68	88	51	51	58	61
в това число:								
Балансова стойност на продадените активи	10510	1	2					
Провизии	10520							
Общо за група I	10000	5772	6288	8167	8104	8160	8464	9085
II. Финансови разходи								
Разходи от обезценка на финансови активи, включително инвестициите, признати като текущи (краткосрочни) активи	11100							
в т.ч. отрицателни разлики от промяна на валутни курсове	11110							
Разходи за лихви и други финансови разходи	11200	5	3	6	4	4	5	6
в това число:								
Разходи, свързани с предприятия от група	11210							
Отрицателни разлики от операции с финансови активи	11220							
Общо за група II	11000	5	3	6	4	4	5	6
Б. Печалба от обичайна дейност	14000	20	75	152	211	88	300	291
III. Извънредни разходи	12000							
в т.ч. за природни и други бедствия	12100							
Общо разходи (I + II + III)	13000	5777	6291	8163	8108	8164	8459	9091
В. Счетоводна печалба (общо приходи - общо разходи)	14100	20	75	152	211	88	300	291
IV. Разходи за данъци от печалбата	14200	-1	-23	7				
V. Други данъци, алтернативни на корпоративния данък	14300							
Г. Печалба (В - IV - V)	14400	21	98	145	211	88	300	291
Всичко (Общо разходи + IV + V + Г)	14500	5797	6366	8315	8319	8252	8759	9382

Наименование на разходите	Код на реда	Отчет 2022 г.	Отчет 2023 г.	Отчет 2024 г.	Утвърден бюджет/План 2025 г.	Прогноза 2026 г.	Прогноза 2027 г.	Прогноза 2028 г.
III. Извънредни разходи	**12000**							
в т.ч. за природни и други бедствия	12100							
Общо разходи (I + II + III)	**13000**	15	60	137	1032	1107	1188	1304
В. Счетоводна печалба (общо приходи - общо разходи)	**14100**	0	0	0	0	23	26	31
IV. Разходи за данъци от печалбата	**14200**					2	3	3
V. Други данъци, алтернативни на корпоративния данък	**14300**							
Г. Печалба (В - IV - V)	**14400**	0	0	0	0	21	23	28
Всичко (Общо разходи + IV + V + Г)	**14500**	15	60	137	1032	1130	1214	1335
А. Приходи								
I. Приходи от оперативна дейност								
Нетни приходи от продажби	15100	0	0	0	1027	1130	1214	1335
Продукция	15110							
Стоки	15120							
Услуги	15130				1027	1130	1214	1335
в това число:								
Приходи от търговско-посредническа дейност	15131							
Приходи от наеми	15132							
Приходи от промишлени услуги, вкл. на ишлеме	15133							
Увеличение на запасите от продукция и незавършено производство	15200							
Разходи за придобиване на активи по стопански начин	15300							
По договор с НЗОК	61471							
*Приходи от населението**	15510							
Други приходи	15400							
в това число:								
Приходи от финансирания	15410	0	0	0	0	0	0	0
от тях:								
от централния бюджет	15411							
от общински бюджети								
от ЕС								
от други източници								
Приходи от продажби на суровини и материали	15420							
Приходи от продажби на дълготрайни активи	15430							
Общо за група I	**15000**	0	0	0	1027	1130	1214	1335
II. Финансови приходи								
Приходи от участия в дъщерни, асоциирани и смесени предприятия	16100							
в т. ч. приходи от участия в предприятия от група	16110							
Приходи от други инвестиции и заеми, признати като нетекущи (дългосрочни) активи	16200							

Приложение № 10а

Прогноза за приходите и разходите на нефинансовите предприятия за периода 2026-2028 г. и за активите и пасивите им към 31 декември на съответната година

Екобус Пловдив ЕООД

Прогноза за приходите и разходите

хил. евро

Наименование на разходите	Код на реда	Отчет 2022 г.	Отчет 2023 г.	Отчет 2024 г.	Утвърден бюджет/План 2025 г.	Прогноза 2026 г.	Прогноза 2027 г.	Прогноза 2028 г.
а	б	1	2	3	4	5	6	7
А. Разходи								
I. Разходи за оперативна дейност								
Намаление на запасите от продукция и незавършено производство	10100							
Разходи за суровини, материали и външни услуги	10200	3	34	93	514	532	574	631
Суровини и материали	10210	1		2	323	345	368	404
Външни услуги	10220	2	34	91	191	187	206	227
Разходи за персонала	10300	7	15	32	500	552	593	652
в това число:								
Разходи за възнаграждения	10310	6	13	27	409	451	485	534
Разходи за осигуровки	10320	1	2	5	81	101	108	118
от тях: осигуровки, свързани с пенсии	10321							
Разходи за амортизация и обезценка	10400	0	0	0	6	11	9	9
Разходи за амортизация и обезценка на дълготрайни материални и нематериални активи	10410	0	0	0	6	11	9	9
в това число:								
Разходи за амортизация	10411				6	11	9	9
Разходи от обезценка	10412							
Разходи от обезценка на текущи (краткотрайни) активи	10420							
Други разходи	10500	5	11	12	12	12	12	12
в това число:								
Балансова стойност на продадените активи	10510							
Провизии	10520							
Общо за група I	**10000**	**15**	**60**	**137**	**1032**	**1107**	**1188**	**1304**
II. Финансови разходи								
Разходи от обезценка на финансови активи, включително инвестициите, признати като текущи (краткосрочни) активи	11100							
в т.ч. отрицателни разлики от промяна на валутни курсове	11110							
Разходи за лихви и други финансови разходи	11200							
в това число:								
Разходи, свързани с предприятия от група	11210							
Отрицателни разлики от операции с финансови активи	11220							
Общо за група II	**11000**	0	0	0	0	0	0	0
Б. Печалба от обичайна дейност	**14000**	0	0	0	0	23	26	31

Приложение № 10а

ОБОБЩЕНА-ЦПЗ-Пловдив ЕООД, ЦКВЗ-Пловдив ЕООД, КОЦ-Пловдив ЕООД, МБАЛ Св. Мина-Пловдив ЕООД, МБАЛ Св.Пантелеймон-Пловдив ЕООД

Прогноза за приходите и разходите на нефинансовите предприятия за периода 2026-2028г. и за активите и пасивите имкъм 31 декември на съответната година

Прогноза за активите и пасивите

хил. евро

АКТИВ								
Раздели, групи, статии	**Код на реда**	**Отчет 2022 г.**	**Отчет 2023 г.**	**Отчет 2024 г.**	**Утвърден бюджет/ План 2025 г.**	**Прогноза 2026 г.**	**Прогноза 2027 г.**	**Прогноза 2028 г.**
а	**б**	**1**	**2**	**3**	**4**	**5**	**6**	**7**
А. Записан, но невнесен капитал	**01000**	0	0	0	0	0	0	0
Б. Нетекущи (дълготрайни) активи		0	0	0	0	0	0	0
I. Нематериални активи		0	0	0	0	0	0	0
Продукти от развойна дейност	02110	0	0	0	0	0	0	0
Концесии, патенти, лицензии, търговски марки, програмни продукти и други подобни права и активи	02120	28	45	26	33	29	33	30
в това число:		0	0	0	0	0	0	0
За водноелектрически централи	02121	0	0	0	0	0	0	0
За вятърни генератори	02122	0	0	0	0	0	0	0
За слънчеви колектори	02123	0	0	0	0	0	0	0
За термопомпи	02124	0	0	0	0	0	0	0
Търговска репутация	02130	0	0	0	0	0	0	0
Предоставени аванси и нематериални активи в процес на изграждане	02140	0	0	0	0	0	0	0
в т. ч. предоставени аванси	02141	0	0	0	0	0	0	0
Общо за група I	**02100**	28	45	26	33	29	33	30
II. Дълготрайни материални активи		0	0	0	0	0	0	0
Земи и сгради	**02210**	5594	5337	5383	5422	8627	7883	7707
Земи	02211	704	704	704	704	704	704	704
Сгради	02212	4890	4633	4679	4718	7923	7179	7003
Машини, производствено оборудване и апаратура	02220	5714	5803	5197	5175	8678	9106	8925
в това число:		0	0	0	0	0	0	0
За водноелектрически централи	02221	0	0	0	0	0	0	0
За вятърни генератори	02222	0	0	0	0	0	0	0

Наименование на разходите	Код на реда	Отчет 2022 г.	Отчет 2023 г.	Отчет 2024 г.	Утвърден бюджет/План 2025 г.	Прогноза 2026 г.	Прогноза 2027 г.	Прогноза 2028 г.
в т. ч. приходи от предприятия от група	16210							
Други лихви и финансови приходи	16300	0	0	0	0	0	0	0
в това число:								
Приходи от предприятия от група	16310							
Положителни разлики от операции с финансови активи	16320							
Положителни разлики от промяна на валутни курсове	16330							
Общо за група II	**16000**	0	0	0	0	0	0	0
Б. Загуба от обичайна дейност	**19000**	15	60	137	5	0	0	0
III. Извънредни приходи	**17000**							
в т.ч. получени застрахователни обезщетения	17100							
Общо приходи (I + II + III)	**18000**	0	0	0	1027	1130	1214	1335
В. Счетоводна загуба (общо приходи - общо разходи)	**19100**	15	60	137	5	0	0	0
Г. Загуба (В + IV + V)	**19200**	15	60	137	5	0	0	0
Всичко (Общо приходи + Г)	**19500**	15	60	137	1032	1130	1214	1335

* Само заплатените от пациентите услуги.

X

Николай Стоев
Управител на "Екобус Пловдив" ЕООД

Вземания, свързани с асоциирани и смесени предприятия	03230	0	0	0	0	0	0	0
в т.ч. над 1 година	03231	0	0	0	0	0	0	0
Други вземания	03240	176	169	149	220	315	369	366
в т.ч. над 1 година	03241	0	0	0	0	0	0	0
Общо за група II	**03200**	7495	10664	12430	13027	12533	13469	13643
III. Инвестиции		0	0	0	0	0	0	0
Акции и дялове в предприятия от група	03310	0	0	0	0	0	0	0
Изкупени собствени акции номинална стойност	03320	0	0	0	0	0	0	0
Други инвестиции	03330	0	0	0	0	0	0	0
Общо за група III	**03300**	0	0	0	0	0	0	0
IV. Парични средства		0	0	0	0	0	0	0
Касови наличности и сметки в страната	**03410**	6018	5400	7081	8006	8930	8965	8933
Касови наличности в лева	03411	12	47	9	16	13	14	16
Касови наличности във валута (левова равностойност)	03412	20	42	38	15	5	13	15
Разплащателни сметки	03413	5986	5311	7034	7975	8912	8938	8902
Блокирани парични средства	03414	0	0	0	0	0	0	0
Парични еквиваленти	03415	0	0	0	0	0	0	0
Касови наличности и сметки в чужбина	**03420**	0	0	0	0	0	0	0
Касови наличности в лева	03421	0	0	0	0	0	0	0
Касови наличности във валута (левова равностойност)	03422	0	0	0	0	0	0	0
Разплащателни сметки	03423	0	0	0	0	0	0	0
Блокирани парични средства	03424	0	0	0	0	0	0	0
Общо за група IV	**03400**	6018	5400	7081	8006	8930	8965	8933
Общо за раздел В	**03000**	15584	18726	23933	25476	26968	27982	28165
Г. Разходи за бъдещи периоди	**04000**	197	117	17	83	67	64	40
Сума на актива (А+Б+В+Г)	**04500**	27885	30844	35546	44730	45149	47026	46828

ПАСИВ								
Раздели, групи, статии	**Код на реда**	**Отчет**	**Отчет**	**Отчет**	**Утвърден бюджет/ План**	**Прогноза**	**Прогноза**	**Прогноза**
		2022 г.	**2023 г.**	**2024 г.**	**2025г.**	**2026 г.**	**2027 г.**	**2028 г.**
а	**б**	**1**	**2**	**3**	**4**	**5**	**6**	**7**

За слънчеви колектори	02223	0	0	0	0	0	0	0
За термопомпи	02224	0	0	0	0	0	0	0
Съоръжения и други	02230	554	625	590	724	718	620	623
Предоставени аванси и дълготрайни материални активи в процес на изграждане	02240	108	79	282	7751	0	1278	1278
в т. ч. предоставени аванси	02241	53	48	64	7751	0	1278	1278
Общо за група II	**02200**	11970	11844	11452	19072	18023	18887	18533
III. Дългосрочни финансови активи		0	0	0	0	0	0	0
Акции и дялове в предприятия от група	02310	1	1	1	1	1	1	1
Предоставени заеми на предприятия от група	02320	0	0	0	0	0	0	0
Акции и дялове в асоциирани и смесени предприятия	02330	0	0	0	0	0	0	0
Предоставени заеми, свързани с асоциирани и смесени предприятия	02340	0	0	0	0	0	0	0
Дългосрочни инвестиции	02350	0	0	0	0	0	0	0
Други заеми	02360	0	0	0	0	0	0	0
Изкупени собствени акции номинална стойност	02370	0	0	0	0	0	0	0
Общо за група III	**02300**	1	1	1	1	1	1	1
IV. Отсрочени данъци	**02400**	105	111	117	65	61	59	59
Общо за раздел Б	**02000**	12104	12001	11596	19171	18114	18980	18623
В. Текущи (краткотрайни) активи		0	0	0	0	0	0	0
I. Материални запаси		0	0	0	0	0	0	0
Суровини и материали	03110	2062	2660	4421	4442	5504	5547	5588
Незавършено производство	03120	0	0	0	0	0	0	0
в т. ч. млади животни и животни за угояване и разплод	03121	0	0	0	0	0	0	0
Продукция и стоки	**03130**	0	0	0	0	0	0	0
Продукция	03131	0	0	0	0	0	0	0
Стоки	03132	0	0	0	0	0	0	0
Предоставени аванси	03140	9	2	1	1	1	1	1
Общо за група I	**03100**	2071	2662	4422	4443	5505	5548	5589
II. Вземания		0	0	0	0	0	0	0
Вземания от клиенти и доставчици	03210	7319	10495	12281	12807	12218	13100	13277
в т.ч. над 1 година	03211	0	0	0	0	0	0	0
Вземания от предприятия от група	03220	0	0	0	0	0	0	0
в т.ч. над 1 година	03221	0	0	0	0	0	0	0

Задължения към финансови предприятия	**07200**	1885	1568	1233	7047	5834	4523	3215
До 1 година	07201	1	2	2	2	2	0	0
Над 1 година	07202	1884	1566	1231	7045	5832	4523	3215
Получени аванси	**07300**	51	51	0	0	0	0	0
До 1 година	07301	51	51	0	0	0	0	0
Над 1 година	07302	0	0	0	0	0	0	0
Задължения към доставчици	**07400**	5517	7586	11119	12023	12927	14546	14555
До 1 година	07401	5517	7586	11119	12023	12927	14546	14555
Над 1 година	07402	0	0	0	0	0	0	0
Задължения по полици	**07500**	0	0	0	0	0	0	0
До 1 година	07501	0	0	0	0	0	0	0
Над 1 година	07502	0	0	0	0	0	0	0
Задължения към предприятия от група	**07600**	215	200	190	190	189	134	79
До 1 година	07601	55	22	0	0	41	55	55
Над 1 година	07602	160	178	190	190	148	79	24
Задължения, свързани с асоциирани и смесени предприятия	**07700**	0	0	0	0	0	0	0
До 1 година	07701	0	0	0	0	0	0	0
Над 1 година	07702	0	0	0	0	0	0	0
Други задължения	**07800**	2748	2489	3092	2971	2945	2939	2978
До 1 година	07801	2748	2489	3092	2971	2945	2939	2978
Над 1 година	07802	0	0	0	0	0	0	0
в това число:		0	0	0	0	0	0	0
Към персонала	**07810**	1927	1699	2141	2113	2134	2128	2168
До 1 година	07811	1927	1699	2141	2113	2134	2128	2168
Над 1 година	07812	0	0	0	0	0	0	0
Осигурителни задължения	**07820**	486	484	587	610	586	595	607
До 1 година	07821	486	484	587	610	586	595	607
Над 1 година	07822	0	0	0	0	0	0	0
Данъчни задължения	**07830**	192	109	125	121	132	132	147
До 1 година	07831	192	109	125	121	132	132	147
Над 1 година	07832	0	0	0	0	0	0	0
Общо за раздел В	**07000**	10416	11894	15634	22231	21895	22142	20827
До 1 година	**07001**	8372	10150	14213	14996	15915	17540	17588
Над 1 година	**07002**	2044	1744	1421	7235	5980	4602	3239
Г. Финансирания и приходи за бъдещи периоди	**08000**	499	600	603	750	611	578	504
в това число:		0	0	0	0	0	0	0

А. Собствен капитал								
I. Записан капитал	**05100**	9807	9807	9807	9807	9807	9807	9807
Акционерен капитал	05110	0	0	0	0	0	0	0
Котирани акции на финансовите пазари	05111	0	0	0	0	0	0	0
Некотирани акции на финансовите пазари	05112	0	0	0	0	0	0	0
Други видове записан капитал	05120	7658	7658	7658	7658	7658	7658	7658
II. Премии от емисии	**05200**	0	0	0	0	0	0	0
III. Резерв от последващи оценки	**05300**	2362	2362	2377	2368	2365	2365	2365
в т. ч. резерв от последващи оценки на финансови инструменти	05310	0	0	0	0	0	0	0
IV. Резерви		0	0	0	0	0	0	0
Законови резерви	05410	0	0	0	0	0	0	0
Резерв, свързан с изкупени собствени акции	05420	0	0	0	0	0	0	0
Резерв съгласно учредителен акт	05430	0	0	0	0	0	0	0
Други резерви	05440	5085	6166	7526	8757	9761	10984	12197
Общо за група IV	**05400**	5085	6166	7526	8757	9761	10984	12197
V. Натрупана печалба (загуба) от минали години		0	0	0	0	0	0	0
Неразпределена печалба	05510	0	0	0	1038	846	1076	1069
Непокрита загуба	05520	-1575	-1789	-1823	-1831	-1829	-1825	-1826
Общо за група V	**05500**	-1575	-1789	-1823	-793	-983	-749	-757
VI. Текуща печалба (загуба)	**05600**	875	1375	964	1152	1235	1441	1427
Общо за раздел А	**05000**	16554	17921	18851	21291	22185	23848	25039
Б. Провизии и сходни задължения		0	0	0	0	0	0	0
Провизии за пенсии и други подобни задължения	06100	416	429	458	458	458	458	458
Провизии за данъци	06200	0	0	0	0	0	0	0
в т.ч. отсрочени данъци	06210	0	0	0	0	0	0	0
Други провизии и сходни задължения	06300	0	0	0	0	0	0	0
Общо за раздел Б	**06000**	416	429	458	458	458	458	458
В. Задължения		0	0	0	0	0	0	0
Облигационни заеми	**07100**	0	0	0	0	0	0	0
До 1 година	07101	0	0	0	0	0	0	0
Над 1 година	07102	0	0	0	0	0	0	0
в това число:		0	0	0	0	0	0	0
Конвертируеми облигационни заеми	**07110**	0	0	0	0	0	0	0
До 1 година	07111	0	0	0	0	0	0	0
Над 1 година	07112	0	0	0	0	0	0	0

Приложение № 10а

Прогноза за приходите и разходите на нефинансовите предприятия за периода 2026-2028 г. и за активите и пасивите им към 31 декември на съответната година

ИКВЗ ПЛОВДИВ ЕООД

Прогноза за активите и пасивите

хил. Евро

АКТИВ								
Раздели, групи, статии	Код на реда	Отчет 2022г.	Отчет 2023 г.	Отчет 2024 г.	Утвърден бюджет/План 2025 г.	Прогноза 2026 г.	Прогноза 2027 г.	Прогноза 2028 г.
а	б	1	2	3	4	5	6	7
А. Записан, но невнесен капитал	01000							
Б. Нетекущи (дълготрайни) активи								
I. Нематериални активи								
Продукти от развойна дейност	02110							
Концесии, патенти, лицензии, търговски марки, програмни продукти и други подобни права и активи	02120							
в това число:								
За водноелектрически централи	02121							
За вятърни генератори	02122							
За слънчеви колектори	02123							
За термопомпи	02124							
Търговска репутация	02130							
Предоставени аванси и нематериални активи в процес на изграждане	02140							
в т. ч. предоставени аванси	02141							
Общо за група I	02100		0	0	0	0	0	0
II. Дълготрайни материални активи								
Земи и сгради	02210	216	209	201	220	219	216	219
Земи	02211	155	155	155	155	155	155	155
Сгради	02212	61	54	46	65	64	61	64
Машини, производствено оборудване и апаратура	02220	2	2	2	5	5	3	5
в това число:								
За водноелектрически централи	02221							
За вятърни генератори	02222							
За слънчеви колектори	02223							
За термопомпи	02224							
Съоръжения и други	02230	44	36	26	43	54	49	51
Предоставени аванси и дълготрайни материални активи в процес на изграждане	02240							
в т. ч. предоставени аванси	02241							
Общо за група II	02200	262	247	229	268	278	268	275
III. Дългосрочни финансови активи								
Акции и дялове в предприятия от групата	02310							
Предоставени заеми на предприятия от групата	02320							
Акции и дялове в асоциирани и смесени предприятия	02330							
Предоставени заеми, свързани с асоциирани и смесени предприятия	02340							
Дългосрочни инвестиции	02350							

Финансирания	08001	150	167	128	220	96	102	109
Приходи за бъдещи периоди	08002	349	433	475	530	515	476	395
Сума на пасива (А+Б+В+Г)	**08500**	27885	30844	35546	44730	45149	47026	46828

Обобщил: В. Косова-Гл. експерт Дирекция "Здравеопазване"

ПАСИВ								
Раздели, групи, статии	Код на реда	Отчет 2022 г.	Отчет 2023 г.	Утвърден бюджет/План 2024 г.	Прогноза 2025 г.	Прогноза 2026 г.	Прогноза 2027 г.	Прогноза 2028 г.
а	б		2	3	4	5	6	7
А. Собствен капитал								
I. Записан капитал	05100	384	384	384	384	384	384	384
Акционерен капитал	05110		0	0	0	0	0	0
Котирани акции на финансовите пазари	05111							
Некотирани акции на финансовите пазари	05112							
Други видове записан капитал	05120	384	384	384	384	384	384	384
II. Премии от емисии	05200							
III. Резерви от последващи оценки	05300							
в т. ч. резерви от последващи оценки на финансови инструменти	05310							
IV. Резерви								
Законови резерви	05410							
Резерви, свързани с изкупени собствени акции	05420							
Резерви съгласно учредителен акт	05430							
Други резерви	05440	1	1	1	1	1	1	1
Общо за група IV	05400	1	1	1	1	1	1	1
V. Натрупана печалба (загуба) от минали години								
Неразпределена печалба	05510							
Непокрита загуба	05520	-155	-161	-162	-161	-161	-161	-161
Общо за група V	05500	-155	-161	-162	-161	-161	-161	-161
VI. Текуща печалба (загуба)	05600	-6	-1	-1				
Общо за раздел А	05000	224	223	222	224	224	224	224
Б. Провизии и сходни задължения								
Провизии за пенсии и други подобни задължения	06100							
Провизии за данъци	06200							
в т.ч. отсрочени данъци	06210							
Други провизии и сходни задължения	06300							
Общо за раздел Б	06000		0	0	0	0	0	0
В. Задължения								
Облигационни заеми	07100		0	0	0	0	0	0
До 1 година	07101							
Над 1 година	07102							
в това число:								
Конвертируеми облигационни заеми	07110		0	0	0	0	0	0
До 1 година	07111							
Над 1 година	07112							
Задължения към финансови предприятия	07200		0	0	0	0	0	0
До 1 година	07201							
Над 1 година	07202							
Получени аванси	07300		0	0	0	0	0	0
До 1 година	07301							
Над 1 година	07302							

Други заеми	02360							
Изкупени собствени акции номинална стойност	02370							
Общо за група III	02300		0	0	0	0	0	0
IV. Отсрочени данъци	02400							
Общо за раздел Б	02000	262	247	229	268	278	288	275
В. Текущи (краткотрайни) активи								
I. Материални запаси								
Суровини и материали	03110	1	2	2	3	3	3	
Незавършено производство	03120							
в т. ч. млади животни и животни за угояване и разплод	03121							
Продукция и стоки	03130		0	0	0	0	0	0
Продукция	03131							
Стоки	03132							
Предоставени аванси	03140							
Общо за група I	03100	1	2	2	3	3	3	0
II. Вземания								
Вземания от клиенти и доставчици	03210	21	21	42	10	5	13	15
в т.ч. над 1 година	03211							
Вземания от предприятия от група	03220							
в т.ч. над 1 година	03221							
Вземания, свързани с асоциирани и смесени предприятия	03230							
в т.ч. над 1 година	03231							
Други вземания	03240	3		4			5	
в т.ч. над 1 година	03241							
Общо за група II	03200	24	21	46	10	5	18	15
III. Инвестиции								
Акции и дялове в предприятия от група	03310							
Изкупени собствени акции номинална стойност	03320							
Други инвестиции	03330							
Общо за група III	03300		0	0	0	0	0	0
IV. Парични средства								
Касови наличности и сметки в страната	03410	21	43	39	15	6	14	18
Касови наличности в лева	03411	1	1	1	1	1	1	3
Касови наличности във валута (левова равностойност)	03412	20	42	38	15	5	13	15
Разплащателни сметки	03413							
Блокирани парични средства	03414							
Парични еквиваленти	03415							
Касови наличности и сметки в чужбина	03420		0	0	0	0	0	0
Касови наличности в лева	03421							
Касови наличности във валута (левова равностойност)	03422							
Разплащателни сметки	03423							
Блокирани парични средства	03424							
Общо за група IV	03400	21	43	39	16	6	14	18
Общо за раздел В	03000	46	66	87	29	14	35	33
Г. Разходи за бъдещи периоди	04000							
Сума на актива (А+Б+В+Г)	04500	308	313	316	297	292	303	308

Приложение № 10а

Прогноза за приходите и разходите на нефинансовите предприятия за периода 2026-2028 г. и за активите и пасивите им към 31 декември на съответната година

Име на предприятието КОЦ ПЛОВДИВ ЕООД

Прогноза за активите и пасивите

хил. евро

АКТИВ								
Раздели, групи, статии	Код на реда	Отчет 2022 г.	Отчет 2023 г.	Отчет 2024 г.	Утвърден бюджет/План 2025 г.	Прогноза 2026 г.	Прогноза 2027 г.	Прогноза 2028 г.
а	б	1	2	3	4	5	6	7
А. Записан, но невнесен капитал	01000							
Б. Нетекущи (дълготрайни) активи								
I. Нематериални активи								
Продукти от развойна дейност	02110							
Концесии, патенти, лицензии, търговски марки, програмни продукти и други подобни права и активи	02120		17	13	9	5	2	0
в това число:								
За водноелектрически централи	02121							
За вятърни генератори	02122							
За слънчеви колектори	02123							
За термопомпи	02124							
Търговска репутация	02130							
Предоставени аванси и нематериални активи в процес на изграждане	02140							
в т. ч. предоставени аванси	02141							
Общо за група I	02100	0	17	13	9	5	2	0
II. Дълготрайни материални активи								
Земи и сгради	02210	2678	2693	2609	2423	5643	4680	4668
Земи	02211	108	108	108	108	108	108	108
Сгради	02212	2570	2485	2401	2315	5535	4772	4550
Машини, производствено оборудване и апаратура	02220	5082	5259	4768	4494	7996	8425	8216
в това число:								
За водноелектрически централи	02221							
За вятърни генератори	02222							
За слънчеви колектори	02223							
За термопомпи	02224							
Съоръжения и други	02230	138	202	194	150	92	34	0
Предоставени аванси и дълготрайни материални активи в процес на изграждане	02240	53	48	84	7751	0	1278	1278
в т. ч. предоставени аванси	02241	53	48	84	7751	0	1278	1278
Общо за група II	02200	7951	8102	7655	14818	13731	14617	14162
III. Дългосрочни финансови активи								
Акции и дялове в предприятия от групата	02310							
Предоставени заеми на предприятия от групата	02320							
Акции и дялове в асоциирани и смесени предприятия	02330							
Предоставени заеми, свързани с асоциирани и смесени предприятия	02340							
Дългосрочни инвестиции	02350							
Други заеми	02360							
Изкупени собствени акции номинална стойност	02370							
Общо за група III	02300	0	0	0	0	0	0	0
IV. Отсрочени данъци	02400	43	38	49	49	43	43	43
Общо за раздел Б	02000	8004	8157	7817	14876	13779	14662	14195
В. Текущи (краткотрайни) активи								
I. Материални запаси								
Суровини и материали	03110	1826	2452	4190	4232	5297	5339	5382

Задължения към доставчици	07400	20	13	10	15	15	15	18
До 1 година	07401	20	13	10	15	15	15	18
Над 1 година	07402							
Задължения по полици	07500		0	0	0	0	0	0
До 1 година	07501							
Над 1 година	07502							
Задължения към предприятия от група	07600		0	0	0	0	0	0
До 1 година	07601							
Над 1 година	07602							
Задължения, свързани с асоциирани и смесени предприятия	07700		0	0	0	0	0	0
До 1 година	07701							
Над 1 година	07702							
Други задължения	07800	29	46	58	37	38	38	66
До 1 година	07801	29	46	58	37	38	38	66
Над 1 година	07802							
в това число:								
Към персонала	07810	19	30	43	26	26	26	49
До 1 година	07811	19	30	43	26	26	26	49
Над 1 година	07812							
Осигурителни задължения	07820	7	10	11	7	8	8	13
До 1 година	07821	7	10	11	7	8	8	13
Над 1 година	07822							
Данъчни задължения	07830	2	6	4	3	3	3	5
До 1 година	07831	2	6	4	3	3	3	5
Над 1 година	07832							
Общо за раздел В	07000	49	59	68	52	53	53	84
До 1 година	07001	49	59	68	52	53	53	84
Над 1 година	07002		0	0	0	0	0	0
Г. Финансирания и приходи за бъдещи периоди	08000	35	31	26	21	18	26	0
в това число:								
Финансирания	08001	2	1	2	3	2	3	
Приходи за бъдещи периоди	08002	33	30	24	18	13	23	
Сума на пасива (А+Б+В+Г)	08500	308	313	316	297	292	303	308

Съставил:
Р Славова

Управител
д-р Боян Костов

IV. Резерви								
Законови резерви	05410							
Резерв, свързан с изкупени собствени акции	05420							
Резерв съгласно учредителен акт	05430							
Други резерви	05440	4380	5383	6669	7709	8554	9630	10699
Общо за група IV	05400	4380	5383	6669	7709	8554	9630	10699
V. Натрупана печалба (загуба) от минали години								
Неразпределена печалба	05510				1038	846	1076	1069
Непокрита загуба	05520							
Общо за група V	05500	0	0	0	1038	846	1076	1069
VI. Текуща печалба (загуба)	05600	1003	1267	1038	863	1078	1069	1085
Общо за раздел А	05000	11693	12943	14023	15926	16791	18068	19146
Б. Провизии и сходни задължения								
Провизии за пенсии и други подобни задължения	06100	418	429	458	458	458	458	458
Провизии за данъци	06200							
в т.ч. отсрочени данъци	06210							
Други провизии и сходни задължения	06300							
Общо за раздел Б	06000	418	429	458	458	458	458	458
В. Задължения								
Облигационни заеми	07100	0	0	0	0	0	0	0
До 1 година	07101							
Над 1 година	07102							
в това число:								
Конвертируеми облигационни заеми	07110	0	0	0	0	0	0	0
До 1 година	07111							
Над 1 година	07112							
Задължения към финансови предприятия	07200	1875	1560	1227	7043	5832	4523	3215
До 1 година	07201							
Над 1 година	07202	1875	1560	1227	7043	5832	4523	3215
Получени аванси	07300	0	0	0	0	0	0	0
До 1 година	07301							
Над 1 година	07302							
Задължения към доставчици	07400	5300	7418	10792	11696	12577	14212	14227
До 1 година	07401	5300	7418	10792	11696	12577	14212	14227
Над 1 година	07402							
Задължения по ценни книжа	07500	0	0	0	0	0	0	0
До 1 година	07501							
Над 1 година	07502							
Задължения към предприятия от група	07600	0	0	0	0	0	0	0
До 1 година	07601							
Над 1 година	07602							
Задължения, свързани с асоциирани и смесени предприятия	07700	0	0	0	0	0	0	0
До 1 година	07701							
Над 1 година	07702							
Други задължения	07800	1336	1093	1217	1256	1199	1213	1227
До 1 година	07801	1336	1093	1217	1256	1199	1213	1227
Над 1 година	07802							
в това число:								
Към персонала	07810	940	773	825	848	834	843	851
До 1 година	07811	940	773	825	848	834	843	851
Над 1 година	07812							
Осигурителни задължения	07820	220	203	222	240	228	231	233
До 1 година	07821	220	203	222	240	228	231	233
Над 1 година	07822							
Данъчни задължения	07830	86	32	16	52	67	80	83

Незавършено производство	03120							
в т. ч. млади животни и животни за угояване и разплод	03121							
Продукция и стоки	03130	0	0	0	0	0	0	0
Продукция	03131							
Стоки	03132							
Предоставени аванси	03140							
Общо за група I	03100	1826	2462	4190	4232	5297	5339	5362
II. Вземания								
Вземания от клиенти и доставчици	03210	6552	9502	10780	11559	11092	11797	11992
в т.ч. над 1 година	03211							
Вземания от предприятия от група	03220							
в т.ч. над 1 година	03221							
Вземания, свързани с асоциирани и смесени предприятия	03230							
в т.ч. над 1 година	03231							
Други вземания	03240	73	62	33	61	123	123	123
в т.ч. над 1 година	03241							
Общо за група II	03200	6625	9564	10813	11620	11216	11920	12115
III. Инвестиции								
Акции и дялове в предприятия от група	03310							
Изкупени собствени акции номинална стойност	03320							
Други инвестиции	03330							
Общо за група III	03300	0	0	0	0	0	0	0
IV. Парични средства								
Касови наличности и сметки в стрengта	03410	4067	3396	5190	5738	6647	6649	6649
Касови наличности в лева	03411	3	37	1	1	1	2	2
Касови наличности във валута (левова равностойност)	03412							
Разплащателни сметки	03413	4064	3359	5189	5737	6646	6647	6647
Блокирани парични средства	03414							
Парични еквиваленти	03415							
Касови наличности и сметки в чужбина	03420	0	0	0	0	0	0	0
Касови наличности в лева	03421							
Касови наличности във валута (левова равностойност)	03422							
Разплащателни сметки	03423							
Блокирани парични средства	03424							
Общо за група IV	03400	4067	3396	5190	5738	6647	6649	6649
Общо за раздел Б	03000	12518	15412	20193	21590	23159	23908	24146
Г. Разходи за бъдещи периоди	04000	186	6	6	5	6	4	4
Сума на актива (А+Б+В+Г)	04500	20707	23575	27616	36471	36943	38574	38345

ПАСИВ								
Раздели, групи, статии	Код на реда	Отчет 2022 г.	Отчет 2023 г.	Отчет 2024 г.	Утвърден бюджет/План 2025 г.	Прогноза 2026 г.	Прогноза 2027 г.	Прогноза 2028 г.
а	б	1	2	3	4	5	6	7
А. Собствен капитал								
I. Записан капитал	05100	5464	5464	5464	5464	5464	5464	5464
Акционерен капитал	05110	0	0	0	0	0	0	0
Котирани акции на финансовите пазари	05111							
Некотирани акции на финансовите пазари	05112							
Други видове записан капитал	05120	5464	5464	5464	5464	5464	5464	5464
II. Премии от емисии	05200							
III. Резерви от последващи оценки	05300	852	849	852	852	849	849	849
в т. ч. резерви от последващи оценки на финансови инструменти	05310							

Приложение № 10а

Прогноза за приходите и разходите на нефинансовите предприятия за периода 2026-2028 г. и за активите и пасивите им към 31 декември на съответната година

ЦЕНТЪР ЗА ПСИХИЧНО ЗДРАВЕ - ПЛОВДИВ ЕООД

Прогноза за активите и пасивите

хил. евро

АКТИВ								
Раздели, групи, статии	Код на реда	Отчет 2022 г.	Отчет 2023 г.	Отчет 2024 г.	Утвърден бюджет/План 2025 г.	Прогноза 2026 г.	Прогноза 2027 г.	Прогноза 2028 г.
а	б	1	2	3	4	5	6	7
А. Записан, но невнесен капитал	01000							
Б. Нетекущи (дълготрайни) активи								
I. Нематериални активи								
Продукти от развойна дейност	02110							
Концесии, патенти, лицензии, търговски марки, програмни продукти и други подобни права и активи	02120	13	16	9	11	11	15	14
в това число:								
За водноелектрически централи	02121							
За вятърни генератори	02122							
За слънчеви колектори	02123							
За термопомпи	02124							
Търговска репутация	02130							
Предоставени аванси и нематериални активи в процес на изграждане	02140							
в т. ч. предоставени аванси	02141							
Общо за група I	02100	13	16	9	11	11	15	14
II. Дълготрайни материални активи								
Земи и сгради	02210	809	794	761	777	763	785	828
Земи	02211							
Сгради	02212	809	794	761	777	763	785	828
Машини, производствено оборудване и апаратура	02220	2	1		1	2	3	4
в това число:								
За водноелектрически централи	02221							
За вятърни генератори	02222							
За слънчеви колектори	02223							
За термопомпи	02224							
Съоръжения и други	02230	93	111	102	103	139	109	113
Предоставени аванси и дълготрайни материални активи в процес на изграждане	02240							
в т. ч. предоставени аванси	02241							
Общо за група II	02200	904	906	883	881	904	897	945
III. Дългосрочни финансови активи								
Акции и дялове в предприятия от групата	02310							
Предоставени заеми на предприятия от групата	02320							
Акции и дялове в асоциирани и смесени предприятия	02330							
Предоставени заеми, свързани с асоциирани и смесени предприятия	02340							
Дългосрочни инвестиции	02350							
Други заеми	02360							
Изкупени собствени акции номинална стойност	02370							
Общо за група III	02300	0	0	0	0	0	0	0
IV. Отсрочени данъци	02400	30	12	14	14	18	16	16
Общо за раздел Б	02000	947	934	906	906	933	928	

До 1 година	07831	85	32	16	52	57	60	63
Над 1 година	07832							
Общо за раздел В	07000	8511	10071	13236	19984	19608	19948	18669
До 1 година	07001	6836	8511	12009	12951	13776	15425	16464
Над 1 година	07002	1675	1560	1227	7043	5832	4523	3218
Г. Финансирания и приходи за бъдещи периоди	08000	81	92	99	93	66	80	72
в това число:								
Финансирания	08001	81	92	99	93	66	80	72
Приходи за бъдещи периоди	08002							
Сума на пасива (А+Б+В+Г)	09500	20707	23575	27816	36471	36943	38574	38345

ИЗГ

РЪКОВОДИ

сл.

ГЛ. СЧЕТОЕ

e-m

Котирани акции на финансовите пазари	05111							
Некотирани акции на финансовите пазари	05112							
Други видове записан капитал	05120	513	513	513	513	513	513	513
II. Премии от емисии	05200							
III. Резерв от последващи оценки	05300	114	114	114	114	114	114	114
в т. ч. резерв от последващи оценки на финансови инструменти	05310							
IV. Резерви								
Законови резерви	05410							
Резерв, свързан с изкупени собствени акции	05420							
Резерв съгласно учредителен акт	05430							
Други резерви	05440	539	595	620	696	772	837	904
Общо за група IV	05400	539	595	620	696	772	837	904
V. Натрупана печалба (загуба) от минали години								
Нерезпределена печалба	05510							
Непокрита загуба	05520							
Общо за група V	05500	0	0	0	0	0	0	0
VI. Текуща печалба (загуба)	05600	56	26	68	76	65	86	62
Общо за раздел А	05000	1222	1247	1315	1399	1484	1530	1593
Б. Провизии и сходни задължения								
Провизии за пенсии и други подобни задължения	06100							
Провизии за данъци	06200							
в т.ч. отсрочени данъци	06210							
Други провизии и сходни задължения	06300							
Общо за раздел Б	06000	0	0	0	0	0	0	0
В. Задължения								
Облигационни заеми	07100	0	0	0	0	0	0	0
До 1 година	07101							
Над 1 година	07102							
в това число:								
Конвертируеми облигационни заеми	07110	0	0	0	0	0	0	0
До 1 година	07111							
Над 1 година	07112							
Задължения към финансови предприятия	07200	0	0	0	0	0	0	0
До 1 година	07201							
Над 1 година	07202							
Получени аванси	07300	0	1	0	0	0	0	0
До 1 година	07301		1					
Над 1 година	07302							
Задължения към доставчици	07400	32	32	30	40	57	36	22
До 1 година	07401	32	32	30	40	57	36	22
Над 1 година	07402							
Задължения по полици	07500	0	0	0	0	0	0	0
До 1 година	07501							
Над 1 година	07502							
Задължения към предприятия от група	07600	0	0	0	0	0	0	0
До 1 година	07601							
Над 1 година	07602							
Задължения, свързани с асоциирани и смесени предприятия	07700	0	0	0	0	0	0	0
До 1 година	07701							
Над 1 година	07702							
Други задължения	07800	489	293	330	352	357	371	400
До 1 година	07801	489	293	330	352	357	371	400

Б. Текущи (краткотрайни) активи								
I. Материални запаси								
Суровини и материали	03110	25	22	24	24	25	26	27
Незавършено производство	03120							
в т. ч. млади животни и животни за угояване и разплод	03121							
Продукция и стоки	03130	0	0	0	0	0	0	0
Продукция	03131							
Стоки	03132							
Предоставени аванси	03140	6						
Общо за група I	03100	31	22	24	24	25	26	27
II. Вземания								
Вземания от клиенти и доставчици	03210	2	1	1	1	1	2	2
в т.ч. над 1 година	03211							
Вземания от предприятия от група	03220							
в т.ч. над 1 година	03221							
Вземания, свързани с асоциирани и смесени предприятия	03230							
в т.ч. над 1 година	03231							
Други вземания	03240	84	31	99	126	154	203	205
в т.ч. над 1 година	03241							
Общо за група II	03200	86	32	100	127	155	205	207
III. Инвестиции								
Акции и дялове в предприятия от група	03310							
Изкупени собствени акции номинална стойност	03320							
Други инвестиции	03330							
Общо за група III	03300	0	0	0	0	0	0	0
IV. Парични средства								
Касови наличности и сметки в странета	03410	895	797	856	932	976	991	1015
Касови наличности в лева	03411	2	1	3	3	1	3	3
Касови наличности във валута (левова равностойност)	03412							
Разплащателни сметки	03413	893	796	853	929	977	988	1012
Блокирани парични средства	03414							
Парични еквиваленти	03415							
Касови наличности и сметки в чужбина	03420	0	0	0	0	0	0	0
Касови наличности в лева	03421							
Касови наличности във валута (левова равностойност)	03422							
Разплащателни сметки	03423							
Блокирани парични средства	03424							
Общо за група IV	03400	895	797	856	932	976	991	1015
Общо за раздел Б	03000	1012	851	980	1083	1156	1222	1249
Г. Разходи за бъдещи периоди	04000	3	4	4	4	4	2	4
Сума на актива (А+Б+В+Г)	04500	1982	1789	1890	1993	2095	2152	2228

ПАСИВ								
Раздели, групи, статии	Код на реда	Отчет 2022 г.	Отчет 2023 г.	Отчет 2024 г.	Утвърден бюджет/План 2025 г.	Прогноза 2026 г.	Прогноза 2027 г.	Прогноза 2028 г.
а	б	1	2	3	4	5	6	7
А. Собствен капитал								
I. Записан капитал	05100	513	513	513	513	513	513	513
Акционерен капитал	05110	0	0	0	0	0	0	

Приложение № 10а

Прогнози за приходите и разходите на нефинансовите предприятия за периода 2026-2028 г. и за активите и пасивите им към 31 декември на съответната година
МБАЛ" СВЕТИ МИНА ПЛОВДИВ " ЕООД
Прогноза за активите и пасивите

хил. евро

АКТИВ								
Раздели, групи, статии	Код на реда	Отчет 2022 г.	Отчет 2023 г.	Отчет 2024 г.	Утвърден бюджет/План 2025 г.	Прогноза 2026 г.	Прогноза 2027 г.	Прогноза 2028 г.
а	б	1	2	3	4	5	6	7
А. Записан, но невнесен капитал	01000							
Б. Нетекущи (дълготрайни) активи								
I. Нематериални активи								
Продукти от развойна дейност	02110							
Концесии, патенти, лицензии, търговски марки, програмни продукти и други подобни права и активи	02120	1	3				3	3
в това число								
За водноелектрически централи	02121							
За ветърни генератори	02122							
За слънчеви колектори	02123							
За термопомпи	02124							
Търговска репутация	02130							
Предоставени аванси и нематериални активи в процес на изграждане	02140							
в т. ч. предоставени аванси	02141							
Общо за група I	02100	1	3	0	0	0	3	3
II. Дълготрайни материални активи								
Земи и сгради	02210	747	688	630	630	630	630	630
Земи	02211	92	92	92	92	92	92	92
Сгради	02212	655	596	538	538	538	538	538
Машини, производствено оборудване и апаратура	02220	256	183	84	189	189	189	189
в това число								
За водноелектрически централи	02221							
За ветърни генератори	02222							
За слънчеви колектори	02223							
За термопомпи	02224							
Съоръжения и други	02230	65	71	73	101	101	101	101
Предоставени аванси и дълготрайни материални активи в процес на изграждане	02240							
в т. ч. предоставени аванси	02241							
Общо за група II	02200	1068	942	787	920	920	920	920
III. Дългосрочни финансови активи								
Акции и дялове в предприятия от групата	02310							
Предоставени заеми на предприятия от групата	02320							
Акции и дялове в асоциирани и смесени предприятия	02330							
Предоставени заеми, свързани с асоциирани и смесени предприятия	02340							
Дългосрочни инвестиции	02350							
Други заеми	02360							
Изкупени собствени акции номинална стойност	02370							
Общо за група III	02300	0	0	0	0	0	0	0
IV. Отсрочени данъци	02400	6	7	18	2			
Общо за раздел Б	02000	1077	952	805	922	920	923	923
В. Текущи (краткотрайни) активи								
I. Материални запаси								
Суровини и материали	03110	64	51	64	40	36	36	36
Незавършено производство	03120							
в т. ч. млади животни и животни за угояване и разплод	03121							
Продукция и стоки	03130	0	0	0	0	0	0	0
Продукция	03131							
Стоки	03132							
Предоставени аванси	03140	3	2	1	1	1	1	1
Общо за група I	03100	67	53	65	41	37	37	37
II. Вземания								
Вземания от клиенти и доставчици	03210	272	338	398	368	368	317	368
в т.ч. над 1 година	03211							
Вземания от предприятия от групата	03220							
в т.ч. над 1 година	03221							
Вземания, свързани с асоциирани и смесени предприятия	03230							
в т.ч. над 1 година	03231							
Други вземания	03240	7	38	5	28	33	33	33
в т.ч. над 1 година	03241							
Общо за група II	03200	279	376	403	396	401	350	401
III. Инвестиции								
Акции и дялове в предприятия от групата	03310							
Изкупени собствени акции номинална стойност	03320							
Други инвестиции	03330							
Общо за група III	03300	0	0	0	0	0	0	0
IV. Парични средства								
Касови наличности и салдата в сметките	03410	357	286	299	396	348	356	296
Касови наличности в лева	03411	3	4	2	6	5	3	3
Касови наличности във валута (левова равностойност)	03412							
Разплащателни сметки	03413	334	282	297	389	343	352	292
Блокирани парични средства	03414							
Парични еквиваленти	03415							
Касови наличности и салдата в хазната	03420	0	0	0	0	0	0	0
Касови наличности в лева	03421							
Касови наличности във валута (левова равностойност)	03422							
Разплащателни сметки	03423							
Блокирани парични средства	03424							
Общо за група IV	03400	337	286	299	396	348	356	296
Общо за раздел В	03000	683	715	767	832	786	742	733
Г. Разходи за бъдещи периоди	04000	4	104	4	69	63	53	27
Сума на актива (А+Б+В+Г)	04500	1764	1761	1576	1823	1769	1718	1683

Над 1 година	07802							
в това число:								
Към персонала	07810	360	204	228	246	251	261	272
До 1 година	07811	360	204	228	246	251	261	272
Над 1 година	07812							
Осигурителни задължения	07820	76	73	77	80	81	87	92
До 1 година	07821	76	73	77	80	81	87	92
Над 1 година	07822							
Данъчни задължения	07830	50	12	14	15	16	19	21
До 1 година	07831	50	12	14	15	16	19	21
Над 1 година	07832							
Общо за раздел В	07000	521	326	360	392	414	407	422
До 1 година	07001	521	326	360	392	414	407	422
Над 1 година	07002	0	0	0	0	0	0	0
Г. Финансирания и приходи за бъдещи периоди	08000	219	216	215	202	217	215	213
в това число:								
Финансирания	08001	2	1	2	2	2	3	3
Приходи за бъдещи периоди	08002	217	215	213	200	215	212	210
Сума на пасива (А+Б+В+Г)	08500	1962	1789	1890	1993	2085	2152	2228

Приложение № 10а

Прогноза за приходите и разходите на нефинансовите предприятия за периода 2026-2028 г. и за активите и пасивите им към 31 декември на съответната година

МБАЛ „Свети Пантелеймон" - Пловдив" ЕООД

Прогноза за активите и пасивите

хил. евро

АКТИВ								
Раздели, групи, статии	Код на реда	Отчет 2022 г.	Отчет 2023 г.	Отчет 2024 г.	Утвърден бюджет/План 2025 г.	Прогноза 2026 г.	Прогноза 2027 г.	Прогноза 2028 г.
а	б	1	2	3	4	5	6	7
А. Записан, но невнесен капитал	01000							
Б. Нетекущи (дълготрайни) активи								
I. Нематериални активи								
Продукти от развойна дейност	02110							
Концесии, патенти, лицензии, търговски марки, програмни продукти и други подобни права и активи	02120	14	9	4	13	13	13	13
в това число:								
За водноелектрически централи	02121							
За вятърни генератори	02122							
За слънчеви колектори	02123							
За термопомпи	02124							
Търговска репутация	02130							
Предоставени аванси и нематериални активи в процес на изграждане	02140							
в т. ч. предоставени аванси	02141							
Общо за група I	02100	14	9	4	13	13	13	13
II. Дълготрайни материални активи								
Земи и сгради	02210	1144	1053	1282	1372	1372	1372	1372
Земи	02211	349	349	349	349	349	349	349
Сгради	02212	795	704	913	1023	1023	1023	1023
Машини, производствено оборудване и апаратура	02220	362	358	323	486	486	486	511
в това число:								
За водноелектрически централи	02221							
За вятърни генератори	02222							
За слънчеви колектори	02223							
За термопомпи	02224							
Съоръжения и други	02230	214	205	195	327	332	327	358
Предоставени аванси и дълготрайни материални активи в процес на изграждане	02240	55	31	218				
в т. ч. предоставени аванси	02241							
Общо за група II	02200	1775	1647	1996	2185	2190	2185	2241
III. Дългосрочни финансови активи								
Акции и дялове в предприятия от група	02310							
Предоставени заеми на предприятия от група	02320							
Акции и дялове в асоциирани и смесени предприятия	02330	1	1	1	1	1	1	1
Предоставени заеми, свързани с асоциирани и смесени предприятия	02340							
Дългосрочни инвестиции	02350							
Други заеми	02360							
Изкупени собствени акции номинална стойност	02370							
Общо за група III	02300	1	1	1	1	1	1	1

ПАСИВ								
Раздели, групи, статии	Код на реда	Отчет 2022 г.	Отчет 2023 г.	Отчет 2024 г.	Утвърден бюджет/План 2025 г.	Прогноза 2026 г.	Прогноза 2027 г.	Прогноза 2028 г.
а	б	1	2	3	4	5	6	7
А. Собствен капитал								
I. Записан капитал	05100	2149	2149	2149	2149	2149	2149	2149
Акционерен капитал	05110	0	0	0	0	0	0	0
Котирани акции на финансовите пазари	05111							
Некотирани акции на финансовите пазари	05112							
Други видове записан капитал	05120							
II. Премии от емисии	05200							
III. Резерви от последващи оценки	05300	593	593	593	593	593	593	593
в т. ч. резерви от последващи оценки на финансови инструменти	05310							
IV. Резерви								
Законови резерви	05410							
Резерви, свързани с закупени собствени акции	05420							
Резерви съгласно учредителен акт	05430							
Други резерви	05440							
Общо за група IV	05400	0	0	0	0	0	0	0
V. Натрупана печалба (загуба) от минали години								
Неразпределена печалба	05510							
Непокрита загуба	05520	-1420	-1628	-1661	-1670	-1668	-1664	-1665
Общо за група V	05500	-1420	-1628	-1661	-1670	-1668	-1664	-1665
VI. Текуща печалба (загуба)	05600	-199	-34	-286	2	4	6	9
Общо за раздел А	05000	1123	1080	795	1074	1078	1084	1086
Б. Провизии и сходни задължения								
Провизии за пенсии и други подобни задължения	06100							
Провизии за данъци	06200							
в т.ч. отсрочени данъци	06210							
Други провизии и сходни задължения	06300							
Общо за раздел Б	06000	0	0	0	0	0	0	0
В. Задължения								
Облигационни заеми	07100	0	0	0	0	0	0	0
До 1 година	07101							
Над 1 година	07102							
в това число:								
Конвертируеми облигационни заеми	07110	0	0	0	0	0	0	0
До 1 година	07111							
Над 1 година	07112							
Задължения към финансови предприятия	07200	10	8	6	4	2	0	0
До 1 година	07201	1	2	2	2	2		
Над 1 година	07202	9	6	4	2	0		
Получени аванси	07300	0	0	0	0	0	0	0
До 1 година	07301							
Над 1 година	07302							
Задължения към доставчици	07400	39	28	37	94	94	94	94
До 1 година	07401	39	28	37	94	94	94	94
Над 1 година	07402							
Задължения по полици	07500	0	0	0	0	0	0	0
До 1 година	07501							
Над 1 година	07502							
Задължения към предприятия от група	07600	216	200	190	190	189	134	79
До 1 година	07601	56	22			41	55	55
Над 1 година	07602	160	178	190	190	148	79	24
Задължения, свързани с асоциирани и смесени предприятия	07700	0	0	0	0		0	0
До 1 година	07701							
Над 1 година	07702							
Други задължения	07800	312	392	523	339	390	390	390
До 1 година	07801	312	392	523	339	390	390	390
Над 1 година	07802							
в това число:								
Към персонала	07810	214	238	361	275	280	280	280
До 1 година	07811	214	238	361	275	280	280	280
Над 1 година	07812							
Осигурителни задължения	07820	67	74	102	84	80	80	80
До 1 година	07821	67	74	102	84	80	80	80
Над 1 година	07822							
Данъчни задължения	07830	20	25	31	28	30	30	30
До 1 година	07831	20	25	31	28	30	30	30
Над 1 година	07832							
Общо за раздел В	07000	576	628	756	527	575	618	563
До 1 година	07001	407	444	562	436	527	539	539
Над 1 година	07002	169	184	194	192	148	79	24
Г. Финансирания и приходи за бъдещи периоди	08000	65	73	25	122	6	16	34
в това число:								
Финансирания	08001	65	73	25	122	6	16	34
Приходи за бъдещи периоди	08002							
Сума на пасива (А+Б+В+Г)	08500	1764	1781	1676	1823	1759	1718	1683

Изготвил: Т.Дъбков

Управител: Д-р Кал

ПАСИВ								
Раздели, групи, статии	Код на реда	Отчет 2022 г.	Отчет 2023 г.	Отчет 2024 г.	Утвърден бюджет/План 2025 г.	Прогноза 2026 г.	Прогноза 2027 г.	Прогноза 2028 г.
а	б	1	2	3	4	5	6	7
А. Собствен капитал								
I. Записан капитал	05100	1297	1297	1297	1297	1297	1297	1297
Акционерен капитал	05110	0	0	0	0	0	0	0
Котирани акции на финансовите пазари	05111							
Некотирани акции на финансовите пазари	05112							
Други видове записан капитал	05120	1297	1297	1297	1297	1297	1297	1297
II. Премии от емисии	05200							
III. Резерв от последващи оценки	05300	803	806	816	809	809	809	809
в т. ч. резерв от последващи оценки на финансови инструменти	05310							
IV. Резерви								
Законови резерви	05410							
Резерв, свързан с изкупени собствени акции	05420							
Резерв съгласно учредителен акт	05430							
Други резерви	05440	165	187	236	351	434	516	593
Общо за група IV	05400	165	187	236	351	434	516	593
V. Натрупана печалба (загуба) от минали години								
Неразпределена печалба	05510							
Непокрита загуба	05520							
Общо за група V	05500	0	0	0	0	0	0	0
VI. Текуща печалба (загуба)	05600	21	98	145	211	88	300	291
Общо за раздел А	05000	2286	2388	2496	2668	2828	2922	2990
Б. Провизии и сходни задължения								
Провизии за пенсии и други подобни задължения	06100							
Провизии за данъци	06200							
в т.ч. отсрочени данъци	06210							
Други провизии и сходни задължения	06300							
Общо за раздел Б	06000	0	0	0	0	0	0	0
В. Задължения								
Облигационни заеми	07100	0	0	0	0	0	0	0
До 1 година	07101							
Над 1 година	07102							
в това число:								
Конвертируеми облигационни заеми	07110	0	0	0	0	0	0	0
До 1 година	07111							
Над 1 година	07112							
Задължения към финансови предприятия	07200	0	0	0	0	0	0	0
До 1 година	07201							
Над 1 година	07202							
Получени аванси	07300	51	50	0	0	0	0	0
До 1 година	07301	51	50					
Над 1 година	07302							
Задължения към доставчици	07400	126	95	250	179	184	189	194
До 1 година	07401	126	95	250	179	184	189	194

IV. Отсрочени данъци	02400	24	54	36				
Общо за раздел Б	02000	1814	1711	2039	2199	2204	2199	2256
В. Текущи (краткотрайни) активи								
I. Материални запаси								
Суровини и материали	03110	146	133	141	143	143	143	143
Незавършено производство	03120							
в т. ч. млади животни и животни за угояване и разплод	03121							
Продукция и стоки	03130	0	0	0	0	0	0	0
Продукция	03131							
Стоки	03132							
Предоставени аванси	03140							
Общо за група I	03100	146	133	141	143	143	143	143
II. Вземания								
Вземания от клиенти и доставчици	03210	472	633	1060	869	752	971	900
в т.ч. над 1 година	03211							
Вземания от предприятия от група	03220							
в т.ч. над 1 година	03221							
Вземания, свързани с асоциирани и смесени предприятия	03230							
в т.ч. над 1 година	03231							
Други вземания	03240	9	38	8	5	5	5	5
в т.ч. над 1 година	03241							
Общо за група II	03200	481	671	1068	874	757	976	905
III. Инвестиции								
Акции и дялове в предприятия от група	03310							
Изкупени собствени акции номинална стойност	03320							
Други инвестиции	03330							
Общо за група III	03300	0	0	0	0	0	0	0
IV. Парични средства								
Касови наличности и сметки в страната	03410	698	868	697	925	951	956	956
Касови наличности в лева	03411	3	4	2	5	5	5	5
Касови наличности във валута (левова равностойност)	03412							
Разплащателни сметки	03413	695	864	695	920	946	951	951
Блокирани парични средства	03414							
Парични еквиваленти	03415							
Касови наличности и сметки в чужбина	03420	0	0	0	0	0	0	0
Касови наличности в лева	03421							
Касови наличности във валута (левова равностойност)	03422							
Разплащателни сметки	03423							
Блокирани парични средства	03424							
Общо за група IV	03400	698	868	697	925	951	956	956
Общо за раздел В	03000	1325	1672	1906	1942	1851	2075	2004
Г. Разходи за бъдещи периоди	04000	5	3	3	5	5	5	5
Сума на актива (А+Б+В+Г)	04500	3144	3386	3948	4146	4060	4279	4264

Приложение № 10а

Прогноза за приходите и разходите на нефинансовите предприятия за периода 2026-2028 г. и за активите и пасивите им към 31 декември на съответната година

Екобус Пловдив ЕООД

Прогноза за активите и пасивите

хил. евро

АКТИВ								
Раздели, групи, статии	Код на реда	Отчет 2022 г.	Отчет 2023 г.	Отчет 2024 г.	Утвърден бюджет/План 2025 г.	Прогноза 2026 г.	Прогноза 2027 г.	Прогноза 2028 г.
а	б	1	2	3	4	5	6	7
А. Записан, но невнесен капитал	**01000**							
Б. Нетекущи (дълготрайни) активи								
I. Нематериални активи								
Продукти от развойна дейност	02110							
Концесии, патенти, лицензии, търговски марки, програмни продукти и други подобни права и активи	02120							
в това число:								
За водноелектрически централи	02121							
За вятърни генератори	02122							
За слънчеви колектори	02123							
За термопомпи	02124							
Търговска репутация	02130							
Предоставени аванси и нематериални активи в процес на изграждане	02140							
в т. ч. предоставени аванси	02141							
Общо за група I	**02100**	**0**	**0**	**0**	**0**	**0**	**0**	**0**
II. Дълготрайни материални активи								
Земи и сгради	**02210**	**1392**	**1392**	**1392**	**1392**	**1510**	**1510**	**1510**
Земи	02211	1392	1392	1392	1392	1510	1510	1510
Сгради	02212							
Машини, производствено оборудване и апаратура	02220							
в това число:								
За водноелектрически централи	02221							
За вятърни генератори	02222							
За слънчеви колектори	02223							
За термопомпи	02224							
Съоръжения и други	02230				4	7	5	5
Предоставени аванси и дълготрайни материални активи в процес на изграждане	02240							
в т. ч. предоставени аванси	02241							
Общо за група II	**02200**	**1392**	**1392**	**1392**	**1396**	**1517**	**1515**	**1515**
III. Дългосрочни финансови активи								
Акции и дялове в предприятия от групата	02310							
Предоставени заеми на предприятия от групата	02320							
Акции и дялове в асоциирани и смесени предприятия	02330							
Предоставени заеми, свързани с асоциирани и смесени предприятия	02340							
Дългосрочни инвестиции	02350							
Други заеми	02360							
Изкупени собствени акции номинална стойност	02370							
Общо за група III	**02300**	**0**	**0**	**0**	**0**	**0**	**0**	**0**

Над 1 година	07402							
Задължения по полици	07500	0	0	0	0	0	0	0
До 1 година	07501							
Над 1 година	07502							
Задължения към предприятия от група	07600	0	0	0	0	0	0	0
До 1 година	07601							
Над 1 година	07602							
Задължения, свързани с асоциирани и смесени предприятия	07700	0	0	0	0	0	0	0
До 1 година	07701							
Над 1 година	07702							
Други задължения	07800	582	665	964	987	961	927	895
До 1 година	07801	582	665	964	987	961	927	895
Над 1 година	07802							
в това число:								
Към персонала	07810	394	454	684	716	741	716	716
До 1 година	07811	394	454	684	716	741	716	716
Над 1 година	07812							
Осигурителни задължения	07820	116	124	175	199	189	189	189
До 1 година	07821	116	124	175	199	189	189	189
Над 1 година	07822							
Данъчни задължения	07830	35	34	60	23	26	20	28
До 1 година	07831	35	34	60	23	26	20	28
Над 1 година	07832							
Общо за раздел В	07000	759	810	1214	1166	1145	1116	1089
До 1 година	07001	759	810	1214	1166	1145	1116	1089
Над 1 година	07002	0	0	0	0	0	0	0
Г. Финансирания и приходи за бъдещи периоди	08000	99	188	238	312	287	241	185
в това число:								
Финансирания	08001							
Приходи за бъдещи периоди	08002	99	188	238	312	287	241	185
Сума на пасива (А+Б+В+Г)	08500	3144	3396	3948	4146	4060	4279	4264

ИЗГОТ

сл. тел.
e-mail:

РЪКОВОДИТ
д-р Констант

Г.Л. СЧЕТОВ
Богдан Димит

а	б	1	2	3	4	5	6	7
А. Собствен капитал								
I. Записан капитал	**05100**	1443	1443	1443	1525	1525	1525	1525
Акционерен капитал	05110	0	0	0	0	0	0	0
Котирани акции на финансовите пазари	05111							
Некотирани акции на финансовите пазари	05112							
Други видове записан капитал	05120	1443	1443	1443	1525	1525	1525	1525
II. Премии от емисии	**05200**							
III. Резерв от последващи оценки	**05300**							
в т. ч. резерв от последващи оценки на финансови инструменти	05310							
IV. Резерви								
Законови резерви	05410							
Резерв, свързан с изкупени собствени акции	05420							
Резерв съгласно учредителен акт	05430							
Други резерви	05440							
Общо за група IV	**05400**	0	0	0	0	0	0	0
V. Натрупана печалба (загуба) от минали години								
Неразпределена печалба	05510						21	44
Непокрита загуба	05520		-15	-71	-97	-103	-103	-103
Общо за група V	**05500**	0	-15	-71	-97	-103	-82	-59
VI. Текуща печалба (загуба)	**05600**	-15	-56	-26	-6	21	23	28
Общо за раздел А	**05000**	1428	1372	1346	1422	1443	1466	1494
Б. Провизии и сходни задължения								
Провизии за пенсии и други подобни задължения	06100							
Провизии за данъци	06200							
в т.ч. отсрочени данъци	06210							
Други провизии и сходни задължения	06300							
Общо за раздел Б	**06000**	0	0	0	0	0	0	0
В. Задължения								
Облигационни заеми	**07100**	0	0	0	0	0	0	0
До 1 година	07101							
Над 1 година	07102							
в това число:								
Конвертируеми облигационни заеми	**07110**	0	0	0	0	0	0	0
До 1 година	07111							
Над 1 година	07112							
Задължения към финансови предприятия	**07200**	0	0	0	0	0	0	0
До 1 година	07201							
Над 1 година	07202							
Получени аванси	**07300**	0	0	0	0	0	0	0
До 1 година	07301							
Над 1 година	07302							
Задължения към доставчици	**07400**	0	2	6	1	20	16	20
До 1 година	07401		2	6	1	20	16	20
Над 1 година	07402							
Задължения по полици	**07500**	0	0	0	0	0	0	0
До 1 година	07501							
Над 1 година	07502							
Задължения към предприятия от група	**07600**	0	0	0	0	0	0	0
До 1 година	07601							

IV. Отсрочени данъци	**02400**							
Общо за раздел Б	**02000**	**1392**	**1392**	**1392**	**1396**	**1517**	**1515**	**1515**
В. Текущи (краткотрайни) активи								
I. Материални запаси								
Суровини и материали	03110							
Незавършено производство	03120							
в т. ч. млади животни и животни за угояване и разплод	03121							
Продукция и стоки	**03130**	**0**	**0**	**0**	**0**	**0**	**0**	**0**
Продукция	03131							
Стоки	03132							
Предоставени аванси	03140							
Общо за група I	**03100**	**0**	**0**	**0**	**0**	**0**	**0**	**0**
II. Вземания								
Вземания от клиенти и доставчици	03210							
в т.ч. над 1 година	03211							
Вземания от предприятия от група	03220							
в т.ч. над 1 година	03221							
Вземания, свързани с асоциирани и смесени предприятия	03230							
в т.ч. над 1 година	03231							
Други вземания	03240							
в т.ч. над 1 година	03241							
Общо за група II	**03200**	**0**	**0**	**0**	**0**	**0**	**0**	**0**
III. Инвестиции								
Акции и дялове в предприятия от група	03310							
Изкупени собствени акции номинална стойност	03320							
Други инвестиции	03330							
Общо за група III	**03300**	**0**	**0**	**0**	**0**	**0**	**0**	**0**
IV. Парични средства								
Касови наличности и сметки в страната	**03410**	**36**	**0**	**0**	**28**	**11**	**37**	**75**
Касови наличности в лева	03411							
Касови наличности във валута (левова равностойност)	03412	0	0	0	0	0	1	9
Разплащателни сметки	03413	36	0	0	28	11	36	66
Блокирани парични средства	03414							
Парични еквиваленти	03415							
Касови наличности и сметки в чужбина	**03420**	**0**	**0**	**0**	**0**	**0**	**0**	**0**
Касови наличности в лева	03421							
Касови наличности във валута (левова равностойност)	03422							
Разплащателни сметки	03423							
Блокирани парични средства	03424							
Общо за група IV	**03400**	**36**	**0**	**0**	**28**	**11**	**37**	**75**
Общо за раздел В	**03000**	**36**	**0**	**0**	**28**	**11**	**37**	**75**
Г. Разходи за бъдещи периоди	**04000**							
Сума на актива (А+Б+В+Г)	**04500**	**1428**	**1392**	**1392**	**1424**	**1528**	**1552**	**1590**

ПАСИВ								
Раздели, групи, статии	**Код на реда**	**Отчет**	**Отчет**	**Отчет**	**Утвърден бюджет/План**	**Прогноза**	**Прогноза**	**Прогноза**
		2022 г.	**2023 г.**	**2024 г.**	**2025 г.**	**2026 г.**	**2027 г.**	**2028 г.**

Приложение № 19е

Прогноза за нетекущите (дълготрайните) активи на предприятията за периода 2026-2028 г.

Обединена ЦПЗ ЦАСЗ , КОЦ - МБАЛ СВ. ПАНТЕЛЕЙМОН, МБАЛ Св. Марк ЕООД

хил. евро

Наименование	2022		2023		2024		2025		2026		2027		2028	
	Отчетна стойност на нетекущите активи		Отчетна стойност на нетекущите активи		Отчетна стойност на нетекущите активи		Прогнозна стойност на нетекущите активи		Прогнозна стойност на нетекущите активи		Прогнозна стойност на нетекущите активи		Прогнозна стойност на нетекущите активи	
	на постъпилите през периода	на излезлите през периода	на постъпилите през периода	на излезлите през периода	на постъпилите през периода	на излезлите през периода	на постъпилите през периода	на излезлите през периода	на постъпилите през периода	на излезлите през периода	на постъпилите през периода	на излезлите през периода	на постъпилите през периода	на излезлите през периода
а	1	2	1	2	1	2	1	2	1	2	1	2	1	2
I. Нематериални активи	0	0	0	0	0	0	0	0	0	0	0	0	0	0
Продукти от развойна дейност	0	0	0	0	0	0	0	0	0	0	0	0	0	0
Концесии, патенти, лицензии, стопански марки, програмни продукти и др. подобни права и активи	7	3	41	10	6	11	10	6	12	6	16	9	14	8
Гудуил и разлики	0	0	0	0	0	0	0	0	0	0	0	0	0	0
Предоставени аванси за нематериални активи в процес на изграждане	0	0	0	0	0	0	0	0	0	0	0	0	0	0
в т.ч. предоставени аванси	0	0	0	0	0	0	0	0	0	0	0	0	0	0
Активи с право на ползване по смисъла на предприятията, приложили МСС	0	0	0	0	0	0	0	0	0	0	0	0	0	0
Общо за група I	7	3	41	10	6	11	10	6	12	6	16	9	14	8
II. Дълготрайни материални активи	0	0	0	0	0	0	0	0	0	0	0	0	0	0
Земи и сгради	30	172	250	0	297	0	50	0	1 050	0	5 201	0	3 068	15
Земи	0	0	250	0	0	0	0	0	0	0	0	0	0	0
Сгради	30	172	0	0	297	0	50	0	1 050	0	5 201	0	3 068	15
Машини, производствено оборудване и апаратура	3 156	172	1 035	214	374	393	716	154	4 449	129	212	130	3 851	135
Съоръжения и други	101	27	191	39	83	42	77	18	55	23	77	22	109	39
в т.ч. транспортни средства	20	11	59	18	10	15	0	0	0	0	0	0	0	0
Предоставени аванси и дълготрайни материални активи в процес на изграждане	32	717	384	380	497	576	7 751	0	0	0	1 278	6 647	0	0
в т.ч. предоставени аванси	0	0	0	0	0	0	0	0	0	0	0	0	0	0
Активи с право на ползване по смисъла на предприятията, приложили МСС	0	0	0	0	0	0	0	0	0	0	0	0	0	0
Общо за група II	3 319	1 088	1 860	833	1 251	1 011	8 904	172	5 554	152	6 768	6 799	7 028	189

Обобщил: В. Косова-Гл. експерт Д

Над 1 година	07602							
Задължения, свързани с асоциирани и смесени предприятия	**07700**	**0**	**0**	**0**	**0**	**0**	**0**	**0**
До 1 година	07701							
Над 1 година	07702							
Други задължения	**07800**	**0**	**18**	**40**	**1**	**65**	**70**	**76**
До 1 година	07801		18	22	1	65	70	76
Над 1 година	07802			18	0			
в това число:								
Към персонала	**07810**	**0**	**8**	**19**	**1**	**48**	**51**	**56**
До 1 година	07811		8	11	1	48	51	56
Над 1 година	07812			8	0			
Осигурителни задължения	**07820**	**0**	**0**	**2**	**0**	**13**	**14**	**15**
До 1 година	07821			2	0	13	14	15
Над 1 година	07822							
Данъчни задължения	**07830**	**0**	**0**	**2**	**0**	**4**	**5**	**5**
До 1 година	07831			2	0	4	5	5
Над 1 година	07832							
Общо за раздел В	**07000**	**0**	**20**	**46**	**2**	**85**	**86**	**96**
До 1 година	**07001**	**0**	**20**	**28**	**2**	**85**	**86**	**96**
Над 1 година	**07002**	**0**	**0**	**18**	**0**	**0**	**0**	**0**
Г. Финансирания и приходи за бъдещи периоди	**08000**	0	0	0	0	0	0	0
в това число:								
Финансирания	08001							
Приходи за бъдещи периоди	08002							
Сума на пасива (А+Б+В+Г)	**08500**	**1428**	**1392**	**1392**	**1424**	**1528**	**1552**	**1590**

X

Николай Стоев
Управител на "Екобус Пловдив" ЕООД

Приложение № 10а

Прогноза за нетекущите (дълготрайните) активи на предприятията за периода 2020-2028 г. 1.95583

Име на предприятиите - ЕОИ - ПЕСЕЛИЙ ЕООД

хил. евро

Показатели	2022		2023		2024		2025		2026		2027		2028	
	Отчетна стойност на нетекущите активи		Отчетна стойност на нетекущите активи		Отчетна стойност на нетекущите активи		Прогнозна стойност на нетекущите активи		Прогнозна стойност на нетекущите активи		Прогнозна стойност на нетекущите активи		Прогнозна стойност на нетекущите активи	
	на постъпилите през периода	на излезлите през периода	на постъпилите през периода	на излезлите през периода	на постъпилите през периода	на излезлите през периода	на постъпилите през периода	на излезлите през периода	на постъпилите през периода	на излезлите през периода	на постъпилите през периода	на излезлите през периода	на постъпилите през периода	на излезлите през периода
0	1	2	1	2	1	2	1	2	1	2	1	2	1	2
I. Нематериални активи														
Продукти от резюмир. дейност														
Концесии, патенти, лицензии, търговски марки, програмни продукти и др. подобни права и активи			19	7										
Търговска репутация														
Предоставени аванси и нематериални активи в процес на изграждане														
в т.ч. предоставени аванси														
Активи с право на ползване по оперативни лизинги (само за предприятията прилагащи МСС)														
Общо за група I	0	0	19	7	0	0	0	0	0	0	0	0	0	0
II. Дълготрайни материални активи														
Земи и сгради	0	172	0	0	0	0	0	0	1 023	0	5 161	0	3 068	0
Земи														
Сгради		172							1 023		5 161		3 068	
Машини, производствено оборудване и апаратура	3 052	59	824	118	273	4	508		4 243				2 579	
Съоръжения и дати	49	8	117	30	46	28	18							
в т.ч. транспортни средства			59	18	5	15								
Предоставени аванси и дълготрайни материални активи в процес на изграждане	24	711	20	24	16		7 752		0		5 278	6 647		
в т.ч. предоставени аванси														
Активи с право на ползване по оперативни лизинги (само за предприятията, прилагащи МСС)														
Общо за група II	3 125	950	981	170	335	32	8 275	0	5 266	0	6 439	6 647	6 647	0

РЫКОВ

ГЛ СЧ

Приложение № 10а

Прогноз по потокам (движению) активов на планируемые за периоды 2026-2028 г.
Для ЗАО "ЭКОЛОГИЯ-СЕРВИС"

Наименование	2022		2023		2024		2025		2026		2027		2028	
	Прогноз стоимости на начало отчетного периода		Прогноз стоимости на конец отчетного периода		Прогноз стоимости на начало отчетного периода		Прогноз стоимости на конец отчетного периода		Прогноз стоимости на начало отчетного периода		Прогноз стоимости на конец отчетного периода		Прогноз стоимости на начало отчетного периода	
	по состоянию на начало периода	по состоянию на конец периода	по состоянию на начало периода	по состоянию на конец периода	по состоянию на начало периода	по состоянию на конец периода	по состоянию на начало периода	по состоянию на конец периода	по состоянию на начало периода	по состоянию на конец периода	по состоянию на начало периода	по состоянию на конец периода	по состоянию на начало периода	по состоянию на конец периода
а	1	2	1	2	1	2	1	2	1	2	1	2	1	2
I. Внеоборотные активы														
Нематериальные активы														
Основные средства, включая земельные участки, объекты природопользования и др. аналогичные активы, в составе														
Доходные вложения														
Прочие внеоборотные активы и долгосрочная часть оборотных активов на начало года														
в т.ч. предоплата налога														
Активы к сроку по договорам по операционной аренде (лизинг) за предприятием, организацией МСФО														
Итого по группе I													0	0
II. Долгосрочные материальные активы														
Земля в стране													0	0
Земля														
Строения														
Машины, оборудование, оборудование и инвентарь					2		10		5		5		5	
Сооружения и другие	0		3		3		5		5		5		10	
в т.ч. транспортные средства														
Предоплата налога и долгосрочная часть оборотных активов на начало года														
в т.ч. налог на прибыль														
Активы к сроку по договорам по операционной аренде (лизинг) за предприятием, организацией МСФО														
Итого по группе II	0		3		5		15		10		10		15	0

Составил Р. Сидорова

Приложение № 10в

Прогноза за нетекущите (дълготрайните) активи на предприятията за периода 2026-2028 г.

МБАЛ"СВЕТИ ИВАН ПЛОВДИВ" ЕООД

хил. евро

Показатели	2022		2023		2024		2025		2026		2027		2028	
	Отчетна стойност на нетекущите активи		Отчетна стойност на нетекущите активи		Отчетна стойност на нетекущите активи		Прогнозна стойност на нетекущите активи		Прогнозна стойност на нетекущите активи		Прогнозна стойност на нетекущите активи		Прогнозна стойност на нетекущите активи	
	на постъпилите през периода	на излезлите през	на постъпилите през периода	на излезлите през	на постъпилите през периода	на излезлите през	на постъпилите през периода	на излезлите през периода	на постъпилите през периода	на излезлите през периода	на постъпилите през периода	на излезлите през периода	на постъпилите през периода	на излезлите през периода
1	1	2	1	2	1	2	1	2	1	2	1	2	1	2
I. Нематериални активи														
Продукти от развойна дейност														
Концесии, патенти, лицензи, търговски марки, програмни продукти и др. подобни права и активи	1		4				3		3		3		3	
Търговска репутация														
Предоставени аванси и нематериални активи в процес на изграждане														
в т.ч. предоставени аванси														
Активи с право на ползване по оперативен лизинг (само за предприятията, прилагащи МСС)														
Общо за група I	1	0	4	0	0	0	3	0	3	0	3	0	3	0
II. Дълготрайни материални активи														
Земи и сгради	0	0	0	0	0	0	0	0	0	0	0	0	0	0
Земи														
Сгради														
Машини, производствено оборудване и апаратура	33	29	80	75	5	50	66	76	67	77	71	78	74	83
Съоръжения и други	27	13	22	2	17	7	20	3	3	3	21	3	23	4
в т.ч. транспортни средства	20	11			5									
Предоставени аванси и дълготрайни материални активи в процес на изграждане														
в т.ч. предоставени аванси														
Активи с право на ползване по оперативен лизинг (само за предприятията, прилагащи МСС)														
Общо за група II	60	42	52	77	22	57	86	79	70	80	92	81	97	87

Изготвил: Т.Дъмов

Управител: Д-р Ка

Приложение № 10а

Прогноза за нетекущите (дълготрайните) активи на предприятията за периода 2026-2028 г.
ЦЕНТЪР ЗА ПСИХИЧНО ЗДРАВЕ - ПЛОВДИВ ЕООД

хил. евро

Показатели	2022		2023		2024		2025		2026		2027		2028	
	Отчетна стойност на нетекущите активи		Отчетна стойност на нетекущите активи		Отчетна стойност на нетекущите активи		Прогнозна стойност на нетекущите активи		Прогнозна стойност на нетекущите активи		Прогнозна стойност на нетекущите активи		Прогнозна стойност на нетекущите активи	
	на постъпилите през периода	на излезлите през	на постъпилите през периода	на излезлите през	на постъпилите през периода	на излезлите през	на постъпилите през периода	на излезлите през	на постъпилите през периода	на излезлите през	на постъпилите през периода	на излезлите през	на постъпилите през периода	на излезлите през
0	1	2	1	2	1	2	1	2	1	2	1	2	1	2
I. Нематериални активи														
Продукти от резкийна дейност														
Концесии, патенти, лицензии, търговски марки, програмни продукти и др. подобни права и активи	2	3	11	3	2		4	4	6	4	10	5	8	4
Търговска репутация														
Предоставени аванси и нематериални активи в проце на изграждане														
а.т.ч. предоставени аванси														
Активи с право на ползване по оперативен лизинг (само за предприятията, прилагащи МСС)														
Общо за група I	2	3	11	3	2	0	4	4	6	4	10	5	8	4
II. Дълготрайни материални активи														
Земи и сгради	30	0	0	0	2	0	50	0	27	0	40	0	0	15
Земи														
Сгради	30				2		50		27		40			15
Машини, производствено обзавеждане и оперативно		1	1	2		1	4	3	6	1	8	1	4	3
Съоръжения и друга			37	6	6	7	10	5	21	10	25	9	50	25
а.т.ч. транспортни средства														
Предоставени аванси и дълготрайни материални активи в проце на изграждане														
а.т.ч. предоставени аванси														
Активи с право на ползване по оперативен лизинг (само за предприятията, прилагащи МСС)														
Общо за група II	36	1	38	8	8	8	64	8	54	11	73	10	54	41

ИЗГ

Приложение № 1Ф

Прогноз по потоковому (дальнетранзитному) активам на предприятиях за период 2025-2028 г.

Филиал Пятигорск ЮЖЖ

тыс. евро

Показатели	2025		2026		2027		2028		2029		2030		2031	
	Отчетная стоимость на потоковые активы		Отчетная стоимость на потоковые активы		Отчетная стоимость на потоковые активы		Прогнозная стоимость на потоковые активы		Прогнозная стоимость на потоковые активы		Прогнозная стоимость на потоковые активы		Прогнозная стоимость на потоковые активы	
	на начало отчетного периода	на конец отчетного периода	на начало отчетного периода	на конец отчетного периода	на начало отчетного периода	на конец отчетного периода	на начало отчетного периода	на конец отчетного периода	на начало отчетного периода	на конец отчетного периода	на начало отчетного периода	на конец отчетного периода	на начало отчетного периода	на конец отчетного периода
а	1	2	1	2	1	2	1	2	1	2	1	2	1	2
I. Потоковые активы														
Продукты питания														
Алкоголь, напитки, табачная марка, программное продукты и др. подобный товар и активы														
Торговая репутация														
Предоплаченные авансы и нематериальные активы и прочие не потоковые														
в т.ч. предоплаченные авансы														
Активы с прочие на поставщиков по оборотным активам с/хозяйственного предприятия МСФО														
Общая по группе I	0	0	0	0	0	0	0	0	0	0	0	0	0	0
II. Долгосрочные материальные активы														
Земля и строения	1 200	0	0	0	0	0	110	0	0	0	0	0	0	0
Земля	1 200													
Строения							110							
Машины, производственное оборудование и аппаратура	1					1	80							
Оборудование и другие							8							
в т.ч. транспортные средства														
Предоплаченные авансы и долгосрочные материальные активы в прочие не потоковые														
в т.ч. предоплаченные авансы														
Активы с прочие на поставщиков по оборотным активам с/хозяйственного предприятия МСФО														
Общая по группе II	1 200	0	0	0	0	1	190	0	0	0	0	0	0	0

Приложение № 10р

Прогноза за нетекущите (дълготрайните) активи на предприятието за периода 2026-2028 г.

МБАЛ "Свети Пантелеймон" - Пловдив" ЕООД

хил.лв.

Показатели	2025		2026		2027		2028		2029		2030		2031	
	Отчетна стойност на нетекущите активи		Прогнозна отчетна стойност на нетекущите активи		Отчетна стойност на нетекущите активи		Прогнозна отчетна стойност на нетекущите активи		Прогнозна отчетна стойност на нетекущите активи		Отчетна стойност на нетекущите активи		Прогнозна отчетна стойност на нетекущите активи	
	по балансова стойност	по начална стойност	по балансова стойност	по начална стойност	по балансова стойност	по начална стойност	по балансова стойност	по начална стойност	по балансова стойност	по начална стойност	по балансова стойност	по начална стойност	по балансова стойност	по начална стойност
а	1	2	3	4	5	6	7	8	9	10	11	12	13	14
I. Нематериални активи														
Програмни продукти														
Компютърни софтуерни продукти, придобити чрез програмни продукти за нови права и версии	4		7		4	11	3	2	3	2	3	4	3	4
Търговска репутация														
Предплатени разходи и нематериални активи в процес на изграждане														
в т.ч. предплатени разходи														
Активи с право на ползване от нематериални активи съгласно МСФО 16														
Общо за група I	**4**	**0**	**7**	**0**	**4**	**11**	**3**	**2**	**3**	**2**	**3**	**4**	**3**	**0**
II. Дълготрайни материални активи														
Земи и терени	0		250	0	295	0	0	0	0	0	0	0	0	0
Земи														
Сгради			250		295									
Машини, производствено оборудване и апаратура	71	83	180	71	94	338	178	77	128	51	128	51	189	51
Съоръжения, уреди	17	6	12	1	11		26	10	26	10	26	10	26	10
в т.ч. транспортни средства														
Предплатени разходи и дълготрайни материални активи в процес на изграждане	8	6	364	356	481	570								
в т.ч. предплатени разходи														
Активи с право на ползване по отношение на материални активи съгласно МСФО 16														
Общо за група II	**96**	**95**	**806**	**378**	**881**	**914**	**208**	**87**	**154**	**61**	**154**	**61**	**215**	**61**

ИЗГОТВИЛ: ...
(Бо...

с.т. тел. (0882490...
e-mail: gtechet...



3. Вземанията през периода смятаме да подържаме в разумни граници събираеми в рамките на 1година.
4. Наличните парични средсва към 31 декември на съответната година са във величина – необходими средства за започване нормалната работа през следващата година.

Пасив

1. Собствения капитал през наблюдавания период ще бъде запазен което представлява съобразна гаранция за ефиктивността на дружеството.
2. Задълженията към доставчици от ще бъдат запазени в еднакви граници, платими до една година.
3. Задълженията към персонала ще бъдат до размера на Начислението на декемврийската заплата платима през месец януари на следващата година. Това се отнася и за осигурителните и данъчни задължения.

От така направения бърз преглед на ОПР и Баланс е видно, че през периода 2026-2028г.ще се подобрява работата на лечебното заведение, ще се увеличават приходите, разходите които могат ще се намаляват други ще се държат в разумни граници, въпреки високата инфлация през 2023,2024и2025г.

Управител:
Др. Боян Костов

ЦЕНТЪР ЗА КОЖНО-ВЕНЕРИЧЕСКИ ЗАБОЛЯВАНИЯ ПЛОВДИВ
ЕООД

ГрПловдив ул.Даме Груев1а

АНАЛИЗ На Бюджетните
прогнози 2026 – 2028 г.

По отчета за приходи и разходи разходи

1.Суровини и материали – отчитат се разходи за медикаменти, реактиви, медицински консумативи,храна,ел.енергия,вода иконсумативи свързани с дейността на дружеството-предвиждаме разходите от 2026 до 2028 г. да се увеличават с около20%.

2. За външни услуги-телефони, подръжка софтуер,текущ ремонт,данъци и такси, застраховки и обслужване на договор за изпълнение по КП-не повече от 25% като постепенно ще се запазва размера на разходите.
3. Ръста на работната заплата предвиждаме да се увеличи съобразно с увеличаването на МРЗ през следващите години, както и увеличение числеността на персонала.

Приходи

1. От 2026-2028г. приходите от продажба на услуги-от населението, РЗОК и договорни партньори ще се увеличава постепенно като отчитаме, че за наблюдавания период ще се запази легловата база.
2. Приходите от финансиране от Общината предвиждаме да са без особено изменение през периода.

По баланса на ЦКВЗ Пловдив ЕООД Актив

1. ДМА от 88хил.лв. през 2023 смятаме да увеличим до 105хил.лв.през2028г,като подобряваме материалната база ще увеличим и качеството на обслужване и лечение на пациентите.
2. Материалните запаси ще бъдат подържани в размер на 6хлв.което е минимален запас от медикаменти , медицински реактиви и консумативи както и дезифектанти и материали за нормалната работа на лечебното заведение.

На база посоченото по-горе, към момента на изготвяне на настоящия доклад, оценяваме инфлационния риск като: висок.

При прогнозирането е отчетена и възможността за реализиране на инвестиционни намерения за закупуване на нова медицинска апаратура за нуждите на лечебното заведение, както и пребазиране на лечебното заведение в нова сграда, което води до увеличаване на стойността на дълготрайните материални активи на дружеството, както и на амортизационните отчисления.

Изготвил:
/А. Динев/

Гл.счетоводител:
/Елена Анг

ивител:
д-р Тихомир Дерменджиев, д.м./

"Комплексен онкологичен център - Пловдив" ЕООД

4000 бул."В. Априлов" 15 а тел.:032/ 64 38 31
E-mail: kocplovdiv@onkoplov.com

ДО
ДИРЕКТОР
ДИРЕКЦИЯ „ЗДРАВЕОПАЗВАНЕ"
ОБЩИНА ПЛОВДИВ

Д О К Л А Д

Относно: Бюджетна прогноза за 2025 г. – 2028 г.

В условията на постоянно нарастваща тенденция на заболеваемостта от онкологични заболявания и трайното настаняване в една от трите основни причини за смъртността в страната, онкологичната помощ е несъмнено социално значим проблем. „Комплексен онкологичен център – Пловдив" ЕООД обслужва пациенти основно от три области – Пловдив, Пазарджик и Смолян, а също така все повече нараства и броят на пациентите от други области в страната.

Настоящата Бюджетна прогноза за периода 2025 – 2028 година е изготвена на базата на постоянно нарастващия брой на преминалите болни, който ежегодно се увеличава средно с 3-4 хил. души. Това води до нарастване на разходите за лекарствени средства, медицински изделия и консумативи, необходими за лечението на пациентите. Поради същата причина се увеличават приходите на база сключени договори с НЗОК за извършена болнична медицинска помощ.

Взема се предвид и увеличаването на МРЗ за страната, нивата на началните основни месечни заплати на персонала, съгласно КТД в отрасъл „Здравеопазване", промяната на минималния осигурителен доход по основни икономически дейности и квалификационни групи професии, а от там следва и увеличаване на данъчната и осигурителната тежест.

База за изчисляване на прогнозните стойности е и средногодишната инфлация (ИПЦ). Инфлацията в страната е важен фактор, касаещ реалната възвръщаемост на инвестициите в България. Основните рискове, свързани с инфлацията се отнасят до развитието на международните цени и до темпа на икономически растеж в страната. Средногодишната инфлация по данни на НСИ към месец Юни 2025 г. е 4,4 %, а в сферата на здравеопазването е 3,8%.

Ръстът на инфлация към м. Юни 2025 г. нараства на 4,4 % в сравнение с 2024 г. – 2,4 %. В сферата на здравеопазването ръстът на инфлация намалява спрямо 2024 г.

3,1	1,7	3,3	15,3	9,5	2,4	4,4

Източник: НСИ

При изготвянето на прогнозите за приходите и разходите и имущественото състояние на „ЦПЗ – Пловдив“ ЕООД са взети под внимание наблюдаваните тенденции през последните три години.

Вземанията са прогнозирани на база предвиждания за вземания от МЗ за финансиране на дейността по методика, за последното тримесечие на всяка година. Предвид нарастването на приходите, което е заложено в прогнозата, нарастват и вземанията.

Задълженията през прогнозния период включват текущи задължения към доставчици и възнаграждения на персонала, както и дължими осигурителни вноски и данъчни задължения за последния месец от всяка година. Не се предвижда наличие на просрочени задължения.

Наличността по банкови сметки към края на всяка година от прогнозния период включват предимно авансово получени средства по методика за финансиране на основната дейност.

Управител:

Д-р Мариана петрошинова

„ЦЕНТЪР ЗА ПСИХИЧНО ЗДРАВЕ – ПЛОВДИВ“ ЕООД

ДОКЛАД
за поясняване на параметрите по прогнозите на „ЦПЗ – Пловдив“ ЕООД

Параметрите заложени в приложения № 10а са изготвени на база заложени цели от ръководството на „ЦПЗ – Пловдив“ ЕООД в Програмата за развитие и Стратегията за управление на риска.

Прогнозите за приходите за 2025 г. се базират на действително поставени цели от отделните структурни звена на лечебното заведение. Прогнозите за останалите три години – 2026 – 2028 г. са изготвени на база тенденциите от последните три години – 2022 – 2024 г.

Приходите от основна дейност по методика за финансиране на дейността на „ЦПЗ – Пловдив“ ЕООД са определени на база прогнозни натурални показатели, отразяващи тенденциите от последните три години и реалните цели, заложени за първата планова година. При изготвяне на прогнозата не е предвидено увеличение на цените на услугите. Към момента на съставянето имаме промяна в Методиката за финансиране на дейността от МЗ.

Прогнозните приходи от платени медицински услуги за 2025 г. са определени на база финансовия план на дружеството и реално поставени цели от Приемно-диагностичен блок. Отразени са и тенденциите от последните три години, без да се отчита влиянието на приходи от периодични услуги на фирми, които са с повторяемост от минимум 5 години. Заложеното нарастване през прогнозния период се определя от обвързаността на нестационарната дейност със тази на стационара. Предвижда се повишаване на цените на медицинските услуги през 2025 г.

Прогнозният размер на приходите и разходите е предопределен от редица фактори, поради следните обстоятелства: Установена е трайна тенденция на увеличение на разходите, в т.ч. разходи за електроенергия, разходи за лекарствени продукти и медицински консумативи, медицински кислород, както и оперативни разходи – наблюдаваме огромен ръст и в цените на външните услуги. Това от своя страна води до нарастване на стойността на един преминал болен, средния разход на едно легло и средния разход на леглоден; необходимо е увеличение на основните заплати и в следващата 2025 г., което представлява огромно предизвикателство пред оцеляването на общинското здравно заведение - увеличението на фонд работна заплата при сравнително постоянна величина на приходите съгласно стойностите за заплащане, представлява сериозен проблем. Също така, при недостиг в бюджета на НЗОК и според оставащите средства в него до края на годината и при изчисление на очертаващият се дефицит в самия бюджет, за 2024 е акумулирана загуба в размер на 558 хил.лева. МБАЛ Свети Мина ЕООД очаква да получи от НЗОК, респективно РЗОК надработени лимити в размер на 347 хил.лева. Намалението на стойностите на клиничните пътеки, ще отрази върху работата на лечебното заведение. При намаляне на определените стойности, определени от НЗОК, респективно РЗОК – Пловдив за последното , ще се стигне неминуемо до невъзможност за покриване на общите разходи на лечебното заведение, респективно до такива, нужни за закупуване на медикаменти и медицински консумативи, разходи, свързани с поддръжка на медицинска апаратура и др., а оттам до неспособност от спокойно функциониране на извършваната медицинска дейност в лечебното заведение за болнична помощ; За да подобрим приходната част е необбходимо лечебното заведение да увеличи приходите си в брой и да предлага качествени изследвания като остеоденситометрия, извършване на мамографски изследвания, извършване на лапароскопски операции и въвеждане на дейности, чрез добре платени пътеки от НЗОК. За да се случи всичко това, е необходимо закупуване на медицинска аппаратура през 2025, 2026 и 2027 година. г. и нейното последващо изплащане на равни месечни вноски чрез оперативен лизинг или банков кредит отпуснат ни при условията на програма «Джесика». Самото инвестиране в медицинска апартура е безкрайно необходимо с цел възможност от предимство на лечебното заведение в предоставянето на здравна услуга и ще допринесе за подобряване диагностиката и качеството на медицинското обслужване на пациентите на община Пловдив.

Също така, бих искала да уточня, че потенциалът на МБАЛ Свети Мина ЕООД е голям. Локацията и наличните ни специалисти гарантират успешна работа в отделните болнични звена. Новото ръководство в лицето на Д – Р Калин Калинов си е поставило реалистични цели и се стреми всички инициативи, които са предприети бързо да се случат – най – вече приобщаване на МЦ VI като звено за доболнична помощ и разкриване на звено за спешна помощ. Всичко това говори за изключително адекватно управление и за увеличаване възможността на лечебното заведение да предлага качествена медицинска грижа и да бъде конкурентноспособно на пазара на здравни услуги в град Пловдив.

Изгот.....
/Весела Зефова/

Пловдив, 23 септември 2025 г.

МНОГОПРОФИЛНА БОЛНИЦА ЗА АКТИВНО ЛЕЧЕНИЕ
„СВ. МИНА" ЕООД – ПЛОВДИВ
пк 4000 гр. Пловдив, ул. "Иван Вазов" № 59,
гр. Пловдив, пк 4000, ул. "Иван Вазов" № 59, тел.: Управител: 032/654-800;
https://www.mbal1.com/ e-mail:office@mbal1.com

ДО
ДИРЕКТОР
ДИРЕКЦИЯ „ЗДРАВЕОПАЗВАНЕ"
ОБЩИНА ПЛОВДИВ

ОТНОСНО: Бюджетна прогноза за 2025-2028 г.

Д О К Л А Д
От „МБАЛ „Св. Мина" – Пловдив" ЕООД

„МБАЛ „Свети Мина"–Пловдив" ЕООД е поставена в изключително конкурентна среда, макар нейното съществуване да има своя социален фактор. Лечебното заведение осигурява чрез дейността си достъп до специализирани медицински услуги и оказва съществено влияние върху здравните услуги като цяло в община Пловдив и то главно на различни социално уязвими групи от населението на общината. Отделенията в болницата поемат тежки или усложнени случаи, както и нискозаплатени, поради отказ от прием на такива пациенти в частните лечебни структури, поради което имат и водеща роля в обезпечаване здравето на голяма част от населението на община Пловдив. Също така, изпълняват съществени задачи при оказване на спешна медицинска помощ, извънредни епидемиологични обстановки и извънредни ситуации.

„МБАЛ „Свети Мина"- Пловдив" ЕООД всеки ден се „бори" за всеки пациент и неговата хоспитализация в лечебното заведение. Тук следва да не подценяваме и изискванията на пациентите към условията на болничната среда, съответно за пореден път конкретизираме, че е съществена необходимостта от инвестиране в реновиране на наличната инфраструктура и медицинска апаратура и оборудване.

Бюджетната ни прогноза за периода 2025-2028г. е изготвена на база повишаващия се брой пациенти, желаещи да се лекуват в нашето лечебно заведение и на база програмата на ръководството за привличане на нови утвърдени специалисти и предоставянето на нови и по-разнообразни медицински услуги. Цената на един преминал пациент за едно болнично легло се определя на 6000 лева месечно. Увеличаването на пациенто-потока води и до увеличаване на разходите за медикаменти, консумативи, режийни разходи и др за лечението на тези пациенти. Взети са предвид фактори като увеличаване на минималната работна заплата за страната, средната работна заплата в лечебните заведения в града, средни тенденции за промяна в цените на медикаментите, консумативите и всички други разходи, както и общите инфлационни тенденции.

Разходи за персонал	6 212	6 243	6 504	7 158

Разходи за материали и външни услуги – Въпреки предприетите мерки за по – ефективното използване на материалите и ресурсите, както и външните услуги, необходими за дейността на дружеството, прогнозата е за увеличение на тези разходи. Увеличение дължащо се на високата инфлация към момента и непрекъснатото увеличаване на цените на основни материали, необходими за дейността на дружеството и увеличаване на цените на енергоизточниците.

Разходи за персонала –увеличение спрямо всяка предходна година. Прогнозираните параметри се дължат на прогнозираното увеличение на приходите, както и ежегодното увеличение на МРЗ и съответно осигурителните вноски.

За финансовите разходи през анализирания период е прогнозиран разход в размер на 8 хил. лв. за всяка от годините.

На базата на прогнозираните приходи и разходи за периода 2025г. – 2028г. са изчислени и Показателите за ефективност:

Коефициент на ефективност на разходите	Прогноза 2025 г.	Прогноза 2026 г.	Прогноза 2027 г.	Прогноза 2028 г.
	1,01	1,01	1,01	1,01

Коефициент на ефективност на приходите	Прогноза 2025 г.	Прогноза 2026 г.	Прогноза 2027 г.	Прогноза 2028 г.
	0,99	0,99	0,99	0,99

За анализирания период стойностите за двата показателя се запазват еднакви.

Анализ на активи и пасиви

Дълготрайни активи

	Прогноза 2025 г.	Прогноза 2026 г.	Прогноза 2027 г.	Прогноза 2028 г.
Дълготрайни активи	2 199	2 204	2 199	2 255

Прогнозата е за акумулиране на финансови средства за капиталови разходи – апаратура и оборудване, необходими за дейността на дружеството.

МБАЛ „Свети Пантелеймон“ – Пловдив“ ЕООД

Анализ на прогнозата за приходите и разходите, и за активите и пасивите за периода 2025 г. – 2028 г. в евро

Анализ на прогнозните приходи и разходи

През прогнозираният период 2025 – 2028 г. се очаква извършеният обем дейности по специалности да се увеличи, вследствие на нарастване заболеваемостта в региона. Цялостната дейност на МБАЛ "Св. Пантелеймон - Пловдив" ЕООД ще бъде насочена към задоволяване на потребностите, както на пациентите от региона, така и извън него чрез предлагане на значителен пакет от здравни услуги. Това ще даде възможност за акумулиране на финансови средства за развитие на лечебното заведение. През анализираният период се наблюдава увеличение на прогнозните приходи както следва:

	Прогноза 2025 г.	Прогноза 2026 г.	Прогноза 2027 г.	Прогноза 2028 г.
Общо приходи	8 319	8 252	8 758	9 382
Нетни приходи от оперативна дейност	8 181	8 104	8 590	9 203
Финансови приходи	31	36	51	51
Приходи от финансиране	87	92	97	128

Основната дейност на МБАЛ „Свети Пантелеймон“ – Пловдив“ ЕООД е осъществяване на болнична помощ и извършване на медицинско обслужване. Затова в анализираните години се обръща внимание на приходите от услуги. През периода 2025г-2028г. прогнозата е увеличаване на приходите от услуги, като основно това са приходите НЗОК. Съпоставени спрямо общите приходи те са средно около97 % за анализирания период, а съпоставени спрямо нетните приходи от услуги са средно около 95%. Прогнозата за това увеличение е тенденцията за увеличаване на обема дейност, увеличение на цените на КП заплащани от НЗОК, включване в дейността на нови клинични пътеки.

Прогнозата за приходите от финансирания за анализирания период е увеличение спрямо всяка предходна година. Основни източници на финансиране са НЗОК и Министерство на здравеопазването.

През анализирания период се наблюдава увеличение на разходите както следва:

	Прогноза 2025 г.	Прогноза 2026 г.	Прогноза 2027 г.	Прогноза 2028 г.
Общо разходи, в т.ч.:	8 104	8 160	8 454	9 086
Разходи за материали, външни услуги и други	1 585	1 611	1 639	1 559

На базата на прогнозните данни са изчислени и показателите за

Финансова автономност

Коефициент за финансова автономност	Прогноза 2025 г.	Прогноза 2026 г.	Прогноза 2027 г.	Прогноза 2028 г.
	2,18	2,29	2,18	2,29

Коефициент на задлъжнялост	Прогноза 2025 г.	Прогноза 2026 г.	Прогноза 2027 г.	Прогноза 2028 г.
	0,46	0,44	0,46	0,44

За анализирания период, прогнозните стойности на тези показатели показват, че МБАЛ „Свети Пантелеймон" – Пловдив" ЕООД ще е финансово независим от кредиторите.

За периода 2025г. – 2028г. е прогнозиран финансов резултат /приходи – разходи/ със следните стойности по години:

Финансов резултат	Прогноза 2025 г.	Прогноза 2026 г.	Прогноза 2027 г.	Прогноза 2028 г.
	211	88	300	291

Прогнозата за вземанията през анализирания период са както следва:

Вземания	Прогноза 2025 г.	Прогноза 2026 г.	Прогноза 2027 г.	Прогноза 2028 г.
	874	757	977	905

Прогнозираните вземания са основно от НЗОК.

Прогнозата за наличност на парични средства за анализирания период е:

Парични средства	Прогноза 2025 г.	Прогноза 2026 г.	Прогноза 2027 г.	Прогноза 2028 г.
	925	951	956	956

Управлението на ликвидния риск за дружеството ни изисква консервативна политика по ликвидността чрез постоянно поддържане на оптимален ликвиден запас парични средства.

Собствен капитал

Голямата величина на собствения капитал осигурява финансова устойчивост и платежоспособност за дълъг период от време. По-големия относителният дял на собствения капитал означава и конкурентоспособност.

	Прогноза 2025 г.	Прогноза 2026 г.	Прогноза 2027 г.	Прогноза 2028 г.
Собствен капитал	2 667	2 628	2 922	2 990

Прогнозата е за увеличение за всяка следваща година.

Прогнозираните параметри за задълженията за анализирания период са краткосрочни, с текущ характер и не са просрочени. В по – голямата си част, това са задължения към персонала, осигурителни вноски и данъчни задължения.

Задължения	Прогноза 2025 г.	Прогноза 2026 г.	Прогноза 2027 г.	Прогноза 2028 г.
	1 166	1 145	1 117	1 090

Прогнозата е за намаление за всяка следваща година.

Показателите са изчислени на базата на прогнозните данни за анализирания период. Тенденцията за периода 2025 г. – 2028 г. е запазване на коефициентите за ликвидност. Управлението на ликвидния риск за дружеството ни изисква консервативна политика по ликвидността чрез постоянно поддържане на оптимален ликвиден запас парични средства, добра способност за финансиране на фирмената дейност, осигуряване и поддържане на адекватни кредитни ресурси, ежедневен мониторинг на наличните парични средства, предстоящи плащания и падежи.

Гл. счетовод

/Богдан Дим

На базата на прогнозата за изследвания период са изчислени и **Показатели за рентабилност**

Коефициент на рентабилност на собствения капитал	Прогноза 2025 г.	Прогноза 2026 г.	Прогноза 2027 г.	Прогноза 2028 г.
	0,03	0,03	0,03	0,03
Коефициент на рентабилност на пасивите	**Прогноза 2025 г.**	**Прогноза 2026 г.**	**Прогноза 2027 г.**	**Прогноза 2028 г.**
	0,07	0,07	0,07	0,07

Анализ на ликвидността

Показатели за ликвидност

Коефициент за обща ликвидност	Прогноза 2025 г.	Прогноза 2026 г.	Прогноза 2027 г.	Прогноза 2028 г.
	1,557	1,612	1,557	1,612

Коефициент за бърза ликвидност	Прогноза 2025 г.	Прогноза 2026 г.	Прогноза 2027 г.	Прогноза 2028 г.
	1,434	1,487	1,434	1,487

Коефициент за незабавна ликвидност	Прогноза 2025 г.	Прогноза 2026 г.	Прогноза 2027 г.	Прогноза 2028 г.
	0,794	0,831	0,794	1,831

Въз основа на горните прогнози, „Екобус Пловдив" ЕООД планира положителен финансов резултат, както следва (счетоводна печалба след облагане, в хил. евро):

- За 2026 г. – 21 хил. евро
- За 2027 г. – 23 хил. евро
- За 2028 г. – 28 хил. евро

гр. Пловдив

NIKOL KAMENOV STOEV
Date: 2025.09.24 10:29:21 +03'00'

Управител: .....

/адв. Николай Стоев /

Обяснителна записка

от „Екобус Пловдив" ЕООД, ЕИК 206980969, със седалище и адрес на управление: гр. Пловдив, бул. „Шести септември" № 274, представлявано от адв. Николай Стоев – Управител

ОТНОСНО: Подготовка на проекта на бюджет за периода 2026 г. – 2028 г.

В качеството си на Управител Ви предоставям разчети за разходите, които ще възникнат от дейността на фирма „Екобус Пловдив" ЕООД, съгласно представените приложения и бизнес план за развитие, както следва:

1. Заеми и лизингови задължения

За прогнозния период 2026–2028 г. не се предвижда поемане на нови заеми, финансови лизинги или други форми на дълг. Всички представени справки по Приложения № 6а, № 6б, № 6в и № 6г съдържат нулеви стойности, което означава, че дружеството ще продължи да развива дейността си без допълнително задлъжняване.

Няма начислени и предвидени разходи за лихви.

2. Прогнозни приходи

Прогнозните приходи на „Екобус Пловдив" ЕООД за периода 2026–2028 г. са от извършване на обществен превоз на пътници с автобуси с положителен екологичен ефект.

Заложени са по години както следва (в хил. евро):

- За 2026 г. – 1 130 хил. евро
- За 2027 г. – 1 214 хил. евро
- За 2028 г. – 1 335 хил. евро

3. Прогнозни разходи за оперативна дейност

Разходите за оперативна дейност обхващат суровини и материали, външни услуги, възнаграждения и осигуровки за персонала, амортизации и други разходи, необходими за обезпечаване на обществения превоз.

Заложени са по години както следва (в хил. евро):

- За 2026 г. – 1 107 хил. евро
- За 2027 г. – 1 188 хил. евро
- За 2028 г. – 1 304 хил. евро

4. Прогнозни разходи за финансова дейност

За целия период 2026–2028 г. не се предвиждат разходи за лихви и други финансови разходи, поради липса на заеми и лизингови задължения.

5. Резултат

Размерът на местните приходи и местните разходи по години е, както следва:

2024 година – отчет
I. Всичко приходи, помощи и дарения – 98 583 400
II. Разходи – 114 510 700
III.Трансфери – „-" 3 016 200
IV. Временни безлихвени заеми – 13 110 900
V. Бюджетно салдо – дефицит (-)/излишък (+) (V=I-II+III+IV) – „-"5 832 600
VI. Финансиране на бюджетното салдо – 13 905 800

2025 година – бюджет
I. Всичко приходи, помощи и дарения – 127 778 400
II. Разходи – 129 139 300
III.Трансфери – 2 349 200
IV. Временни безлихвени заеми – 2 578 800
V. Бюджетно салдо – дефицит(-)/излишък(+) (V=I-II+III+IV) – 3 567 100
VI. Финансиране на бюджетното салдо – 4 477 000

2026 година – проектобюджет
I. Всичко приходи, помощи и дарения – 123 579 800
II. Разходи – 116 884 900
III.Трансфери – 8 899 700
IV. Временни безлихвени заеми – 0
V. Бюджетно салдо – дефицит (-)/излишък (+) (V=I-II+III+IV) – 15 594 600
VI. Финансиране на бюджетното салдо – (4 334 800)

2027 година – прогноза
I. Всичко приходи, помощи и дарения – 122 826 400
II. Разходи – 109 914 600
III.Трансфери – 8 899 700
IV. Временни безлихвени заеми – 0
V. Бюджетно салдо – дефицит (-)/излишък (+) (V=I-II+III+IV) – 21 811 500
VI. Финансиране на бюджетното салдо – (10 984 300)

2028 година – прогноза
I. Всичко приходи, помощи и дарения – 122 146 500
II. Разходи – 113 770 100
III.Трансфери – 8 899 700
IV. Временни безлихвени заеми – 0
V. Бюджетно салдо – дефицит (-)/излишък (+) (V=I-II+III+IV) – 17 276 100
VI. Финансиране на бюджетното салдо – (9 720 100)

Подробности по бюджетни групи и параграфи могат да се видят в Приложение № 8 към предложението.

За „Център за психично здраве – Пловдив"ЕООД, „Център за кожно-венерически заболявания"ЕООД, „Комплексен онкологичен център – Пловдив"ЕООД,

В приложението е попълнена отчетна и прогнозна информация, необходима за изчисляване ограничителните съотношения по чл.94, ал.3, т.1 и 2 от ЗПФ относно наличните в края на годината поети ангажименти и за задължения за разходи.

Прогнозата за показателите на община Пловдив, посочени в Приложение № 1а, са следните:

Показател	**Отчет 2024 г.**	**Разчет за 2025 г.**	**Проектобюджет 2026 г.**
Съотношение на наличните към края на год. задължения за разходи към средногод. размер на разходите за последните 4 години. (до 15%)	9,56%	12,08%	11,96%
Съотношение на наличните към края на год. поети ангажименти за разходи към средногод. размер на разходите за последните 4 г. (до 50%)	*32,13%*	*46,11%*	*46,36%*

Приложение № 6г – „Прогноза за общинския дълг (вкл. и намеренията за поемане на нов дълг) и на разходите за лихви по него за периода 2026-2028 г. на община Пловдив (в евро)“

Към 01.01.2025 година общинският дълг на община Пловдив е в размер на 53 256 900 евро.

След прибавяне на усвояванията, които се прогнозират да постъпят от общинския дълг и приспадане на погашенията по главниците и лихвите, дългът към 31.12.2025 година се очаква да е в размер на 47 438 200 евро.

Прогнозата за общинския дълг (вкл. и намеренията за поемане на нов дълг) и на разходите за лихви по него за периода 2026-2028 г. е следната:

РАЗДЕЛИ	**2025г.**	**Прогноза за 2026г.**	**Прогноза за 2027г.**	**Прогноза за 2028г.**
I. Дълг в началото на периода	**53 256 900**	**47 438 200**	**45 733 700**	**39 074 200**
II. Движение по дълга /вкл.и по нов дълг/ за периода:	**-5 818 700**	**-1 704 500**	**-6 659 500**	**-5 395 300**
III. Преоценка на дълга (+/-)	**0**	**0**	**0**	**0**
IV. Очакван размер на дълга в края на периода /I+II+III/	**47 438 200**	**45 733 700**	**39 074 200**	**33 678 900**

Приложение № 8 – „Прогноза за периода 2025-2028 г. на постъпленията от местни приходи и на разходите за местни дейности (в евро)“

Собствените приходи са планирани на базата на реалистична оценка и анализ за изпълнението им за няколко предходни години, като са взети предвид приходите с еднократен характер, действащите ставки на местните данъци, такси и цени на услуги.

В Прогнозата трансферите за местните дейности и целевата субсидия за капиталови разходи са заложени до размерите, одобрени със ЗДБРБ за 2025г., спазвайки указанията.

- *Приложение № 6г – „Прогноза за общинския дълг (вкл. и намеренията за поемане на нов дълг) и на разходите за лихви по него за периода 2026-2028 г. на община Пловдив (в евро)“*
- *Приложение № 8 – „Прогноза за периода 2025-2028 г. на постъпленията от местни приходи и на разходите за местни дейности (в евро)“.*
- *Приложение № 10а „Прогноза за приходите и разходите на нефинансовите предприятия за периода 2026-2028 г. и за активите и пасивите им към 31 декември на съответната година“* на: „Център за психично здраве – Пловдив”ЕООД, „Център за кожно-венерически заболявания”ЕООД, „Комплексен онкологичен център – Пловдив”ЕООД, МБАЛ ”Св. Мина – Пловдив”ЕООД, МБАЛ „Св. Панталеймон – Пловдив”ЕООД и „Екобус Пловдив“ЕООД.
- *Приложение № 10в „Прогноза за нетекущите (дълготрайните) активи на предприятията за периода 2026-2028 г.“* на: „Център за психично здраве – Пловдив”ЕООД, „Център за кожно-венерически заболявания”ЕООД, „Комплексен онкологичен център – Пловдив”ЕООД, МБАЛ ”Св. Мина – Пловдив”ЕООД, МБАЛ „Св. Панталеймон – Пловдив”ЕООД и „Екобус Пловдив“ЕООД.

ПРИЛОЖЕНИЕ:

1.Приложение № 1а „Прогноза на показателите за поети ангажименти и за задължения за разходи на общините за 2025 и 2026 г. (в евро)“
2.Приложение № 6а „Прогноза за намерения за поемане на задължения чрез договори за финансов лизинг и други форми на дълг за периода 2026-2028 г.“ на: „Център за психично здраве – Пловдив”ЕООД, „Център за кожно-венерически заболявания”ЕООД, „Комплексен онкологичен център – Пловдив”ЕООД, МБАЛ ”Св. Мина – Пловдив”ЕООД, МБАЛ „Св. Панталеймон – Пловдив”ЕООД и „Екобус Пловдив“ЕООД;
3.Приложение № 6б „Прогноза за нов дълг и финансиране чрез заеми на база действащи договори и намерения за поемане на задължения по нови заеми за периода 2026-2028 г.“ на: „Център за психично здраве – Пловдив”ЕООД, „Център за кожно-венерически заболявания”ЕООД, „Комплексен онкологичен център – Пловдив”ЕООД, МБАЛ ”Св. Мина – Пловдив”ЕООД, МБАЛ „Св. Панталеймон – Пловдив”ЕООД и „Екобус Пловдив“ЕООД;
4.Приложение № 6в „Справка за разходите на начислена основа за лихви по обслужване на заемите на база действащи договори за заеми и намерения за поемане на задължения по нови договори за заеми за периода 2026-2028 г.“ на: „Център за психично здраве – Пловдив”ЕООД, „Център за кожно-венерически заболявания”ЕООД, „Комплексен онкологичен център – Пловдив”ЕООД, МБАЛ ”Св. Мина – Пловдив”ЕООД, МБАЛ „Св. Панталеймон – Пловдив”ЕООД и „Екобус Пловдив“ЕООД;
5.Приложение № 6г – „Прогноза за общинския дълг (вкл. и намеренията за поемане на нов дълг) и на разходите за лихви по него за периода 2026-2028 г. на община Пловдив (в евро)“
6.Приложение № 8 – „Прогноза за периода 2025-2028 г. на постъпленията от местни приходи и на разходите за местни дейности (в евро)“.

МБАЛ "Св. Мина – Пловдив"ЕООД, МБАЛ „Св. Панталеймон – Пловдив"ЕООД и „Екобус Пловдив"ЕООД са изготвени следните приложения: Приложение № 6а „Прогноза за намерения за поемане на задължения чрез договори за финансов лизинг и други форми на дълг за периода 2026-2028 г.", Приложение № 6б „Прогноза за нов дълг и финансиране чрез заеми на база действащи договори и намерения за поемане на задължения по нови заеми за периода 2026-2028 г.", Приложение № 6в „Справка за разходите на начислена основа за лихви по обслужване на заемите на база действащи договори за заеми и намерения за поемане на задължения по нови договори за заеми за периода 2026-2028 г.", Приложение № 10а „Прогноза за приходите и разходите на нефинансовите предприятия за периода 2026-2028 г. и за активите и пасивите им към 31 декември на съответната година" и Приложение № 10в „Прогноза за нетекущите (дълготрайните) активи на предприятията за периода 2026-2028 г.".

Във връзка с горното и на основание чл.21, ал.1, т.12 от ЗМСМА, чл.83 ал.2 от Закона за публичните финанси, чл.27 ал.2 от Наредбата за условията и реда за съставяне на тригодишна бюджетна прогноза за местните дейности и за съставяне, приемане, изпълнение и отчитане на бюджета на Община Пловдив предлагам Общинският съвет да вземе следното

РЕШЕНИЕ:

1. Одобрява проектобюджета на община Пловдив за 2026 година и актуализираната бюджетна прогноза за периода 2027 -2028г., съгласно приложенията, неразделна част от решението, както следва:

- *Приложение № 1а „Прогноза на показателите за поети ангажименти и за задължения за разходи на общините за 2025 и 2026 г. (в евро)"*
- *Приложение № 6а „Прогноза за намерения за поемане на задължения чрез договори за финансов лизинг и други форми на дълг за периода 2026-2028 г."* на: „Център за психично здраве – Пловдив"ЕООД, „Център за кожно-венерически заболявания"ЕООД, „Комплексен онкологичен център – Пловдив"ЕООД, МБАЛ "Св. Мина – Пловдив"ЕООД, МБАЛ „Св. Панталеймон – Пловдив"ЕООД и „Екобус Пловдив"ЕООД;
- *Приложение № 6б „Прогноза за нов дълг и финансиране чрез заеми на база действащи договори и намерения за поемане на задължения по нови заеми за периода 2026-2028 г."* на: „Център за психично здраве – Пловдив"ЕООД, „Център за кожно-венерически заболявания"ЕООД, „Комплексен онкологичен център – Пловдив"ЕООД, МБАЛ "Св. Мина – Пловдив"ЕООД, МБАЛ „Св. Панталеймон – Пловдив"ЕООД и „Екобус Пловдив"ЕООД;
- *Приложение № 6в „Справка за разходите на начислена основа за лихви по обслужване на заемите на база действащи договори за заеми и намерения за поемане на задължения по нови договори за заеми за периода 2026-2028 г."* на: „Център за психично здраве – Пловдив"ЕООД, „Център за кожно-венерически заболявания"ЕООД, „Комплексен онкологичен център – Пловдив"ЕООД, МБАЛ "Св. Мина – Пловдив"ЕООД, МБАЛ „Св. Панталеймон – Пловдив"ЕООД и „Екобус Пловдив"ЕООД;

ОБЩИНА ПЛОВДИВ
Пловдив, 4000, пл. "Стефан Стамболов" №1 тел: (032) 656 701, факс: (032) 656 703

ОБЯСНИТЕЛНА ЗАПИСКА
КЪМ
ПРИЛОЖЕНИЕ № 1а
ОТ БЮ № 3 ОТ 17.09.2025 Г.
НА МИНИСТЕРСТВО НА ФИНАНСИТЕ

В Приложение № 1а „Прогноза на показателите за поети ангажименти и за задължения за разходи за 2025 и 2026 г.“ от БЮ № 3/17.09.2025г. показателят "Размер на отчетените/прогнозни разходи" е образуван по следния начин:

- за периода 2021 – 2024 година е взета общата сума на отчетените разходи на общината без тези по § 19-00;
- за 2025 година е взета общата сума на планираните разходи на общината без тези по § 19-00;

За прогнозния период 2026 г. разходите са планирани, като:

- за разходите за местни дейности са използвани данни от прогнозата по Приложение № 8;
- за делегираните от държавата дейности са взети средствата с източник обща субсидия за държавни дейности (§31-11) на нивото на одобрения размер за община Пловдив за 2025 г.;
- за дофинансиране – като разход е взет остатъкът от превишението на приходите над разходите за местни дейности за съответната година по данни от прогнозата по Приложение № 8.

Показателите „Налични към края на годината задължения за разходи” и „Налични към края на годината поети ангажименти за разходи” са образувани, като са съобразени с отчетните данни през последните няколко години и са взети предвид ограниченията по чл.94, ал.3, т. 1 и 2 от ЗПФ.

Цифровата информация в приложението е попълнена така, че да завършва поне на „00”, съгласно изискванията посочени в БЮ № 3/17.09.2025 година.

Kostadin Dimitrov Dimitrov
25.09.2025 15:00

Костадин Димитров
Кмет на Община Пловдив

7.Приложение № 10а „Прогноза за приходите и разходите на нефинансовите предприятия за периода 2026-2028 г. и за активите и пасивите им към 31 декември на съответната година“ на: „Център за психично здраве – Пловдив”ЕООД, „Център за кожно-венерически заболявания”ЕООД, „Комплексен онкологичен център – Пловдив”ЕООД, МБАЛ ”Св. Мина – Пловдив”ЕООД, МБАЛ „Св. Панталеймон – Пловдив”ЕООД и „Екобус Пловдив“ЕООД.

8.Приложение № 10в „Прогноза за нетекущите (дълготрайните) активи на предприятията за периода 2026-2028 г.“ на: „Център за психично здраве – Пловдив”ЕООД, „Център за кожно-венерически заболявания”ЕООД, „Комплексен онкологичен център – Пловдив”ЕООД, МБАЛ ”Св. Мина – Пловдив”ЕООД, МБАЛ „Св. Панталеймон – Пловдив”ЕООД и „Екобус Пловдив“ЕООД.

ИНЖ. ХАКЪ САКЪБОВ
Заместник-кмет „Строи… …тиции, общинска собственост и икономика“
За кмет на Община Плов… …аповед за заместване № 25ОА-2961/06.10.2025г.

Илиан Иванов
Директор на Дирекция … …ативно обслужване”

Виктория Чавдарова
Директор Дирекция “… …тика”

Приложение № 6а

Прогноза за намерения за поемане на задължения чрез договори за финансов лизинг и други форми на дълг за периода 2026–2028 г.

ЦПЗ ЕООД, ЦКВЗ ЕООД, КОЦ ЕООД, МБАЛ "СВ. Мина" ЕООД, МБАЛ "СВ. Пантелеймон" ЕООД

наименование на заемополучателя

проект / договор № / дата / Лизингодател / Заемодател

	Първоначална стойност на лизингования актив / Размер на задължението към дата на сключване на договора (в оригинална валута)	Валута на плащане	Първоначална вноска		Дата на първо погасяване на лизингово задължение и друга форма на дълг /дата - ден, месец, година/	Краен срок за погасяване на лизинговото задължение и друга форма на дълг /дата - ден, месец, година/	Периодичност на погашенията /месец; тримесечие; полугодие; година или друга периодичност/	Погасителна вноска		Лихвен процент
			Размер на първоначалната вноска по лизинга (% от стойноста на актива)	Дата на плащане на първоначалната вноска				Главница	Лихва	
1	2	3	4.1	4.2	5	6	7	8.1	8.2	9
2026 г.	0	0	0	0	0	0	0	0	0	0
2027 г.	0	0	0	0	0	0	0	0	0	0
2028 г.	0	0	0	0	0	0	0	0	0	0

Допълнителни забележки и уточнения:

Обобщил: Апостол Шопов гл. експерт Дирекция "Здравеопазване"

[redacted] Код по ЕБК: [redacted] Приложение № 1а

Наименование на общината

Прогноза на показателите за поети ангажименти и за задължения за разходи за 2025 и 2026 г. (в евро)

Показател	отчет 2021 г.	отчет 2022 г.	отчет 2023 г.	отчет 2024 г.	разчет за 2025 г.	проектобюджет 2026 г.
Налични към края на годината задължения за разходи	x	x	x	26 065 300	38 000 000	40 000 000
Размер на отчетените/прогнозни разходи	*198 456 500*	*245 562 400*	*302 109 400*	*344 945 000*	*365 202 800*	*325 164 900*
Съотношение на наличните към края на год. задължения за разходи към средногод. размер на разходите за последните 4 години. (до 15%)	x	x	x	9,56%	12,08%	11,96%
Налични към края на годината поети ангажименти за разходи	x	x	x	87 639 300	145 000 000	155 000 000
Размер на отчетените/прогнозни разходи	*198 456 500*	*245 562 400*	*302 109 400*	*344 945 000*	*365 202 800*	*325 164 900*
Съотношение на наличните към края на год. поети ангажименти за разходи към средногод. размер на разходите за последните 4 г. (до 50%)	x	x	x	*32,13%*	*46,11%*	*46,36%*

Забележки:

1. За показателя "Задължения за разходи" се използват прогнозните кредитни салда на сметки 4010, 4030, 4241, 4281, 4282, 4291, 4523, 4548, 4568, 4845, 4847, 4848, 4853, 4861, 4863, 4877, 4878, 4897, 4898, 4971, 4972, 4975, 4976, 4978, 4979 от отчетна група "Бюджет" .

2. За показателя "Поети ангажименти за разходи" се използва прогнозното кредитно салдо на сметка 9200 от отчетна група "Бюджет" при съобразяване с разпоредбата на чл. 96 от ЗДБРБ за 2025 г.

3. Показателят "Размер на отчетените разходи" включва общата сума на разходите от отчетна група "Бюджет" (раздел II и буква "Б" от раздел III от ЕБК) без § 19-00. За периода 2025-2026 г. се използват данни от прогнозата по Приложение № 8.

Възстановим подпис

X Костадин Чакъров

Подписано от: Kostadin Vasilev Chakarov

Изготвил: Костадин Чакъров
(име, фамилия)
тел. за
e - mail

Възстановим подпис

X Ана Вълканова

Подписано от: Ana Krilova Valkanova

Гл. счетоводител: Ани Вълканова за гл.счетоводител съгласно заповед № 15ОА-1552/10.06.2015г
(име, фамилия)

Възстановим подпис

X

Подписано от: Kostadin Dimitrov Dimitrov

Кмет: Костадин Димитров
(име, фамилия)

Приложение № 6а

Прогноза за намерения за поемане на задължения чрез договори за финансов лизинг и други форми на дълг за периода 2026–2028 г.

Комплексен онкологичен център - Пловдив ЕООД

наименование на заемополучателя

проект / договор № / дата / Лизингодател / Заемодател

	Първоначална стойност на лизингования актив / Размер на задължението към дата на сключване на договора (в оригинална валута)	Валута на плащане	Първоначална вноска		Дата на първо погасяване на лизингово задължение и друга форма на дълг /дата - ден, месец, година/	Краен срок за погасяване на лизинговото задължение и друга форма на дълг /дата - ден, месец, година/	Периодичност на погашенията /месец; тримесечие; полугодие; година или друга периодичност/	Погасителна вноска		Лихвен процент
			Размер на първоначалната вноска по лизинга (% от стойността на актива)	Дата на плащане на първоначалната вноска				Главница	Лихва	
1	2	3	4.1	4.2	5	6	7	8.1	8.2	9
2026 г. 2027 г. 2028 г.										

Допълнителни бележки и уточнения:

.....

ИЗГО .....

сл. тел

e-mail:

РЪКОВОДИ

(Доц

ГЛ. СЧЕТОВ

(Еле

Приложение № 6а

Прогноза за намерения за поемане на задължения чрез договори за финансов лизинг и други форми на дълг за периода 2026–2028 г.

ЦКВЗ ПЛОВДИВ ЕООД

наименование на заемополучателя

проект / договор № / дата / Лизингодател / Заемодател

в евро

	Първоначална стойност на лизингования актив / Размер на задължението към дата на сключване на договора (в оригинална валута)	Валута на плащане	Първоначална вноска		Дата на първо погасяване на лизингово задължение и друга форма на дълг /дата - ден, месец, година/	Краен срок за погасяване на лизинговото задължение и друга форма на дълг /дата - ден, месец, година/	Периодичност на погашенията /месец; тримесечие; полугодие; година или друга периодичност/	Погасителна вноска		Лихвен процент
			Размер на първоначалната вноска по лизинга (% от стойността на актива)	Дата на плащане на първоначалната вноска				Главница	Лихва	
1	2	3	4.1	4.2	5	6	7	8.1	8.2	9
2026 г.	0	0	0	0	0	0	0	0	0	0
2027 г.	0	0	0	0	0	0	0	0	0	0
2028 г.	0	0	0	0	0	0	0	0	0	0

Допълнителни забележки и уточнения:

ИЗГОТВИЛ:РОСИ
(име,

сл. тел.: .....
e-mail: .....

РЪКОВОДИТЕЛ:

ГЛ. СЧЕТОВОДИТ

Приложение № 6а

Прогноза за намерения за поемане на задължения чрез договори за финансов лизинг и други форми на дълг за периода 2026–2028 г.

МБАЛ"СВЕТИ МИНА - ПЛОВДИВ" ЕООД

наименование на заемополучателя

проект / договор № / дата / Лизингодател / Заемодател

	Първоначална стойност на лизингования актив / Размер на задължението към дата на сключване на договора (в оригинална валута)	Валута на плащане	Първоначална вноска		Дата на първо погасяване на лизингово задължение и друга форма на дълг /дата - ден, месец, година/	Краен срок за погасяване на лизинговото задължение и друга форма на дълг /дата - ден, месец, година/	Периодичност на погашенията /месец: тримесечие: полугодие: година или друга периодичност/	Погасителна вноска		Лихвен процент
			Размер на първоначалната вноска по лизинга (% от стойността на актива)	Дата на плащане на първоначалната вноска				Главница	Лихва	
1	2	3	4.1	4.2	5	6	7	8.1	8.2	9
2026 г. 2027 г. 2028 г.										

Допълнителни бележки и уточнения:

ИЗГОТВИЛ: Т.Дъвкова
(име, фами

сл. тел.:
e-mail: ..

РЪКОВОДИТЕЛ: ...
/Д-р Калин Калинов

ГЛ. СЧЕТОВОДИТЕЛ:
/Весела Зефова/

Приложение № 6а

Прогноза за намерения за поемане на задължения чрез договори за финансов лизинг и други форми на дълг за периода 2026–2028 г.

ЦЕНТЪР ЗА ПСИХИЧНО ЗДРАВЕ - ПЛОВДИВ ЕООД

наименование на заемополучателя

проект / договор № / дата / Лизингодател / Заемодател

	Първоначална стойност на лизингования актив / Размер на задължението към дата на сключване на договора (в оригинална валута)	Валута на плащане	Първоначална вноска		Дата на първо погасяване на лизингово задължение и друга форма на дълг /дата - ден, месец, година/	Краен срок за погасяване на лизинговото задължение и друга форма на дълг /дата - ден, месец, година/	Периодичност на погашенията /месец; тримесечие; полугодие; година или друга периодичност/	Погасителна вноска		Лихвен процент
			Размер на първоначалната вноска по лизинга (% от стойността на актива)	Дата на плащане на първоначалната вноска				Главница	Лихва	
1	2	3	4.1	4.2	5	6	7	8.1	8.2	9
2026 г.	0									
2027 г.	0									
2028 г.	0									

Допълнителни бележки и уточнения:

ИЗГОТВИЛ: [illegible]

РЪКОВОДИТ

сл. те
e-mai

ГЛ. СЧЕТОВ

Приложение № 6а

Прогноза за намерения за поемане на задължения чрез договори за финансов лизинг и други форми на дълг за периода 2026–2028 г.

Екобус Пловдив ЕООД

наименование на заемополучателя

проект / договор № / дата / Лизингодател / Заемодател

	Първоначална стойност на лизингования актив / Размер на задължението към дата на сключване на договора (в оригинална валута)	Валута на плащане	Първоначална вноска		Дата на първо погасяване на лизингово задължение и друга форма на дълг /дата - ден, месец, година/	Краен срок за погасяване на лизинговото задължение и друга форма на дълг /дата - ден, месец, година/	Периодичност на погашенията /месец; тримесечие; полугодие; година или друга периодичност/	Погасителна вноска		Лихвен процент
			Размер на първоначалната вноска по лизинга (% от стойноста на актива)	Дата на плащане на първоначалната вноска				Главница	Лихва	
1	2	3	4.1	4.2	5	6	7	8.1	8.2	9
2026 г. 2027 г. 2028 г.										

Допълнителни бележки и уточнения:

ИЗГОТВИЛ: Николай Панов
(име, фамилия)

сл. тел
e-mail:

РЪКОВОДИТЕЛ: Николай Стоев

X
Николай Стоев
Управител на "Екобус Пловдив" ЕООД

Л. СЧЕТОВОДИТЕЛ: .....

Приложение № 6а

Прогноза за намерения за поемане на задължения чрез договори за финансов лизинг и други форми на дълг за периода 2026–2028 г.

МБАЛ „Свети Пантелеймон" - Пловдив" ЕООД

проект / договор № / дата / Лизингодател / Заемодател

	Първоначална стойност на лизингования актив / Размер на задължението към дата на сключване на договора (в оригинална валута)	Валута на плащане	Първоначална вноска		Дата на първо погасяване на лизингово задължение и друга форма на дълг /дата - ден, месец, година/	Краен срок за погасяване на лизинговото задължение и друга форма на дълг /дата - ден, месец, година/	Периодичност на погашенията /месец; тримесечие; полугодие; година или друга периодичност/	Погасителна вноска		Лихвен процент
			Размер на първоначалната вноска по лизинга (*% от стойността на актива)	Дата на плащане на първоначалната вноска				Главница	Лихва	
1	2	3	4.1	4.2	5	6	7	8.1	8.2	9
2026 г. 2027 г. 2028 г.										

Допълнителни забележки и уточнения:

ИЗГОТВИЛ

сл. тел.: 8[illegible]
e-mail: ..[illegible]

РЪКОВОДИТЕЛ: .....
Д-р Константин Сапун

ГЛ. СЧЕТОВОДИТЕЛ
Богдан Димитров

Приложение № 6б

Прогноза за нов дълг и финансиране чрез заеми на база действащи договори и намерения за поемане на задължения по нови заеми за периода 2025 г.-2028г.

ЦКВЗ ПЛОВДИВ ЕООД
наименование на заемополучателя

/в евро/

	2025	2026	2027	2028
	Прогноза	Прогноза	Прогноза	Прогноза
Нови заеми				
1. Нови заеми	0	0	0	0

/в евро/

Определяне на дълг към края на годината						
	2023	2024	2025	2026	2027	2028
	Отчет	Отчет	Разчети	Прогноза	Прогноза	Прогноза
Дълг в началото на годината	0	0	0	0	0	0
I. Финансиране (нето)						
1. Получени заеми						
1.1. По договори преди 01.01.						
1.2. По нови заеми						
2. Погашения по заеми						
1.1. По договори преди 01.01.						
1.2. По нови заеми						
II. Промени на дълга (+/-) (вътрешни в резултат на валутно-курсови разлики)						
По курс на БНБ към 31.12.						
Дълг към края на годината	0	0	0	0	0	0

Забележка:
Левовата равностойност на получени заеми/извършени погашения във валута, различна от лева, се изчислява по курс на БНБ за съответната валута към датата на извършване на операцията.

Допълнителни забележки и уточнения:

ИЗГОТВИЛ:РОС
(им

сл. тел.:
e-mail:

РЪКОВОДИТЕЛ

Г.Л. СЧЕТОВОДИ

Приложение № 6б

Прогноза за нов дълг и финансиране чрез заеми на база действащи договори и намерения за поемане на задължения по нови заеми за периода 2025-2028г.

Обобщена: ЦПЗ - ПЛОВДИВ; ЦКВЗ - ПЛОВДИВ; КОЦ - ПЛОВДИВ; МБАЛ СВ. ПАНТЕЛЕЙМОН; МБАЛ Св. Мина ЕООД

наименование на заемополучателя

в евро

	2025	2026	2027	2028
	Прогноза	Прогноза	Прогноза	Прогноза
Нови заеми	**6480624,6**	**0**	**0**	**0**
1. Нови заеми	6480624,6	0	0	0

/в евро/

Определяне на дълг към края на годината					
	2024	2025	2026	2027	2028
	Отчет	Разчети	Прогноза	Прогноза	Прогноза
Дълг в началото на годината	***1760520,2***	***1416789,5***	***7330571,9***	***5980448,6***	***4616520,3***
I. Финансиране (нето)	***-343730,7***	***5913782,4***	***-1350123,3***	***-1363928,3***	***-1363928,3***
1. Получени заеми	1227100,5	6480624,6	0	0	0
1.1. По договори преди 01.01.	1227100,5				
1.2. По нови заеми		6480624,6		0	0
2. Погашения по заеми	1570831,2	566842,2	1350123,3	1363928,3	1363928,3
1.1. По договори преди 01.01.	1570831,2	319555,4	1350123,3	1363928,3	1363928,3
1.2. По нови заеми	0	247286,8	0	0	0
II. Преоценка на дълга (+/-) (възникнала в резултат на валутно-курсови разлики)					
По курс на БНБ към 31.12.					
Дълг към края на годината	1416789,5	7330571,9	5980448,6	4616520,3	3252592

Забележка:

Еврова равностойност на получени заеми/извършени погашения във валута, различна от евро, се изчислява по курс на БНБ за съответната валута към датата на извършване на операцията.

Приложението съдържа информация за МБАЛ "Св. Мина - Пловдив" ЕООД и КОЦ - ПЛОВДИВ

Обощил: Апостол Шопов гл. експерт Дирекция "Здравеопазване"

Приложение № 66

Прогноза за нов дълг и финансиране чрез заеми на база действащи договори и намерения за поемане на задължения по нови заеми за периода 2025–2028 г.

ЦЕНТЪР ЗА ПСИХИЧНО ЗДРАВЕ - ПЛОВДИВ ЕООД

наименование на заемополучателя

/в евро/

	2025	2026	2027	2028
	Разчети	Прогноза	Прогноза	Прогноза
Нови заеми				
1. Нови заеми				

Определяне на дълга към края на годината					
	2024	2025	2026	2027	2028
	Отчет	Разчети	Прогноза	Прогноза	Прогноза
Дълг в началото на годината					
I. Финансиране (нето)					
1. Получени заеми					
1.1. По договори преди 01.01.					
1.2. По нови заеми					
2. Погашения по заеми					
1.1. По договори преди 01.01.					
1.2. По нови заеми					
II. Преоценка на дълга (+/-) (възникнала в резултат на валутно-курсови разлики)					
По курс на БНБ към 31.12.					
Дълг към края на годината					

Забележка:

Евровата равностойност на получени заеми извършени погашения във валута, различна от евро, се изчислява по курс на БНБ за съответната валута към датата на извършване на операцията.

Допълнителни забележки и уточнения:

ИЗГОТВИЛ: Мариета Тодорова

РЪКОВОДИТЕЛ:

ГЛ. СЧЕТОВОДИ

Приложение № 66

Прогноза за нов дълг и финансиране чрез заеми на база действащи договори и намерения за поемане на задължения по нови заеми за периода 2025–2028 г.

КОМПЛЕКСЕН ОНКОЛОГИЧЕН ЦЕНТЪР - ПЛОВДИВ ЕООД
наименование на заемополучателя

/в евро/

	2025	2026	2027	2028
	Разчети	Прогноза	Прогноза	Прогноза
Нови заеми	**6480624.59**			
1. Нови заеми	6480624.59			

/в евро/

Определяне на дълга към края на годината					
	2024	2025	2026	2027	2028
	Отчет	Разчети	Прогноза	Прогноза	Прогноза
Дълг в началото на годината	***1560094.18***	***1227100.51***	***7140882.90***	***5832174.58***	***4523466.26***
I. Финансиране (нето)	***-332993.67***	***5913782.39***	***-1308708.32***	***-1308708.32***	***-1308708.32***
1. Получени заеми	1227100.51	6480624.59			
1.1. По договори преди 01.01.					
1.2. По нови заеми		6480624.59			
2. Погашения по заеми	1560094.18	566842.20	1308708.32	1308708.32	1308708.32
1.1. По договори преди 01.01.	1560094.18	319555.38	1308708.32	1308708.32	1308708.32
1.2. По нови заеми		247286.82			
II. Преоценка на дълга (+/-) (възникнала в резултат на валутно-курсови разлики)					
По курс на БНБ към 31.12.					
Дълг към края на годината	1227100.51	7140882.90	5832174.58	4523466.26	3214757.94

Забележки:

Евровата равностойност на получени заеми в чуждестранна валута, различна от щатски долари, се изчислява по курс на БНБ за съответната валута към датата на извършване на операцията.

Допълнителни забележки и уточнения:

РЪКОВОДИТЕЛ:
/Доц. д-р Тихомир

ГЛ. СЧЕТОВОДИТ
/Елена М

Прогноза за нов дълг и финансиране чрез заеми на база действащи договори и намерения за поемане на задължения по нови заеми за периода 2025-2028 г.

МБАЛ „Свети Пантелеймон" - Пловдив" ЕООД

/в евро/

	2025	2026	2027	2028
	Прогноза	Прогноза	Прогноза	Прогноза
Нови заеми				
1. Нови заеми				

Определяне на дълг към края на годината					
	2024	2025	2026	2027	2028
	Отчет	Разчети	Прогноза	Прогноза	Прогноза
Дълг в началото на годината					
I. Финансиране (нето)					
1. Получени заеми					
1.1. По договори преди 01.01.					
1.2. По нови заеми					
2. Погашения по заеми					
1.1. По договори преди 01.01.					
1.2. По нови заеми					
II. Преоценка на дълга (+/-) (възникнала в резултат на валутно-курсови разлики)					
По курс на БНБ към 31.12.					
Дълг към края на годината					

Забележка:
Левовата равностойност на получени заеми и извършени погашения във валута, различна от лева, се изчислява по курс на БНБ за съответната валута към датата на извършване на операцията.

Допълнителни забележки и уточнения:

ИЗГ

сп
e-ma

РЪКОВОД
д-р Конди
ГЛ. СЧЕТ
Богдан Дим

БОЛНИЦА ЗА АКТИВНО ЛЕЧЕНИЕ

Приложение № 66

Прогноза за нов дълг и финансиране чрез заеми на база действащи договори и намерения за поемане на задължения по нови заеми за периода 2025–2028 г.

МБАЛ"СВЕТИ МИНА - ПЛОВДИВ" ЕООД
наименование на заемополучателя

/в евро/

	2025	2026	2027	2028
	Разчети	Прогноза	Прогноза	Прогноза
Нови заеми				
1. Нови заеми				

Определяне на дълга към края на годината					
	2024	2025	2026	2027	2028
	Отчет	Разчети	Прогноза	Прогноза	Прогноза
Дълг в началото на годината	*200426*	*189689*	*189689*	*148274*	*93054*
I. Финансиране (нето)	*-10737*		*-41415*	*-55220*	*-55220*
1. Получени заеми					
1.1. По договори преди 01.01.					
1.2. По нови заеми					
2. Погашения по заеми	10737		41415	55220	55220
1.1. По договори преди 01.01.	10737		41415	55220	55220
1.2. По нови заеми					
II. Превценка на дълга (+/-) (възникваля в резултат на валутно-курсови разлики)					
По курс на БНБ към 31.12.					
Дълг към края на годината	189689	189689	148274	93054	37834

Забележка:
Евентуална разностайност на получени заеми изпрятени погашения към валута, различна от евро, се изчислява по курс на БНБ за съответната валута към датата на изпрятане на операцията

Допълнителни забележки и уточнения

ИЗГОТВИЛ: Т.Дъякова
(имс, фа)
сл. тел.:032/654 807
e-mail:fso@mball.com

РЪКОВОДИТЕЛ:
/Д-р Калин Калинов/
ГЛ. СЧЕТОВОДИТЕЛ:
/Весела Зефова/

Приложение № 6в

Справка за разходите на начислена основа за лихви по обслужване на заемите на база действащи договори за заеми и намерения за поемане на задължения по нови договори за заеми за периода 2024–2028 г.

ЦПЗ ЕООД, ЦКВЗ ЕООД, КОЦ ЕООД, МБАЛ "СВ. Мина" ЕООД, МБАЛ "СВ. Пантелеймон" ЕООД

/наименование на заемополучателя/

на начислена основа /в евро/

Разходи за лихви	2024	2025	2026	2027	2028
	Отчет	Разчети	Прогноза	Прогноза	Прогноза
Общо	**17 502,00**	**17 203,00**	**58 139,00**	**88 158,00**	**68 744,00**
1. По заеми преди 01.01.	17502	0	0	0	0
2. По нови заеми	0	17203	58139	88158	68744

Приложението съдържа информация за МНОГОПРОФИЛНА БОЛНИЦА ЗА АКТИВНО ЛЕЧЕНИЕ"СВЕТИ МИНА"-ПЛОВДИВ ЕООД и КОЦ ПЛОВДИВ ЕООД

Обобщил: Апостол Шопов гл. експерт в Дирекция "Здравеопазване"

Приложение № 66

Прогноза за нов дълг и финансиране чрез заеми на база действащи договори и намерения за поемане на задължения по нови заеми за периода 2025–2028 г.

Екобус Пловдив ЕООД
наименование на заемополучателя

/в евро/

	2025	2026	2027	2028
	Разчети	Прогноза	Прогноза	Прогноза
Нови заеми				
1. Нови заеми				

Определяне на дълга към края на годината					
	2024	2025	2026	2027	2028
	Отчет	Разчети	Прогноза	Прогноза	Прогноза
Дълг в началото на годината					
I. Финансиране (нето)					
1. Получени заеми					
1.1. По договори преди 01.01.					
1.2. По нови заеми					
2. Погашения по заеми					
1.1. По договори преди 01.01.					
1.2. По нови заеми					
II. Преоценка на дълги (+/-) (възникнала в резултат на валутно-курсови разлики)					
По курс на БНБ към 31.12.					
Дълг към края на годината					

Забележка:
Евровата равностойност на получени заеми извършени погашения във валута, различна от евро, се изчислява по курс на БНБ за съответната валута към датата на извършване на операцията.

Допълнителни забележки и уточнения:

ИЗГОТВИЛ: Николай Панов
(име, фамилия)
сл. тел.: 0878436820
e-mail: ekobus@plovdiv.bg

РЪКОВОДИТЕЛ: Николай Стоев

ГЛ. СЧЕТОВОДИТЕЛ: .....

X
Николай
Управит

Приложение № 6в

Справка за разходите на начислена основа за лихви по обслужване на заемите на база действащи договори за заеми и намерения за поемане на задължения по нови договори за заеми за периода 2024–2028 г.

КОМПЛЕКСЕН ОНКОЛОГИЧЕН ЦЕНТЪР - ПЛОВДИВ ЕООД
/наименование на заемополучателя/

на начислена основа /в евро/

Разходи за лихви	2024	2025	2026	2027	2028
	Отчет	Разчети	Прогноза	Прогноза	Прогноза
Общо	**17 502**	**17 203**	**58 139**	**88 158**	**68 744**
1. По заеми преди 01.01.	17502				
2. По нови заеми		17203	58139	88158	68744

Допълнителни забележки и уточнения:

ИЗГОТВИЛ: .....
(Антоанета Динева)

сл. тел.:
e-mail: i

РЪКОВОДИТЕЛ: .....
/Доц. д-р Тихомир Дер

ГЛ. СЧЕТОВОДИТЕЛ: ...
/Елена Мекре

1

Приложение № 6в

Справка за разходите на начислена основа за лихви по обслужване на заемите на база действащи договори за заеми

и намерения за поемане на задължения по нови договори за заеми за периода 2024–2028 г.

ЦКВЦ ПЛОВДИВ ЕООД

/наименование на заемополучателя/

на начислена основа /в евро/

Разходи за лихви	2023	2024	2025	2026	2027	2028
	Отчет	Отчет	Разчети	Прогноза	Прогноза	Прогноза
Общо	0	0	0	0	0	0
1. По заеми преди 01.01.						
2. По нови заеми						

Допълнителни забележки и уточнения:

.....

ИЗГОТВИЛ: РОСИЦА СЛАВОВА

РЪКОВОДИТЕЛ: ...

ГЛ. СЧЕТОВОДИТЕЛ

сл. тел.: ...
e-mail: .....

Приложение № 6в

Справка за разходите на начислена основа за лихви по обслужване на заемите на база действащи договори за заеми и намерения за поемане на задължения по нови договори за заеми за периода 2024–2028 г.

МБАЛ"СВЕТИ МИНА - ПЛОВДИВ" ЕООД
/наименование на заемополучателя/

на начислена основа /в евро/

Разходи за лихви	2024	2025	2026	2027	2028
	Отчет	Разчети	Прогноза	Прогноза	Прогноза
Общо					
1. По заеми преди 01.01.					
2. По нови заеми					

Допълнителни забележки и уточнения:

ИЗГОТВИЛ: Т.Дъвк
(име, фам

сл. тел
e-mail

РЪКОВОДИТЕЛ: ..
/Д-р Калин Калинов/

ГЛ. СЧЕТОВОДИТ .....
/ Весела Зефова/

Приложение № 6в

Справка за разходите на начислена основа за лихви по обслужване на заемите на база действащи договори за заеми и намерения за поемане на задължения по нови договори за заеми за периода 2024–2028 г.

ЦЕНТЪР ЗАА ПСИХИЧНО ЗДРАВЕ - ПЛОВДИВ ЕООД

/наименование на заемополучателя/

на начислена основа /в евро/

Разходи за лихви	2024	2025	2026	2027	2028
	Отчет	Разчети	Прогноза	Прогноза	Прогноза
Общо					
1. По заеми преди 01.01.					
2. По нови заеми					

Допълнителни забележки и уточнения:

.....

ИЗГОТВИЛ: ....
Мариета Тодорова

сл. тел
e-mail:

РЪКОВОДИТЕЛ: .....
/д-р нова/

ГЛ. СЧЕТОВОДИТЕЛ: .....
/Мариета Тодорова/

Справка за разходите на начислена основа за лихви по обслужване на заемите на база действащи договори за заеми и намерения за поемане на задължения по нови договори за заеми за периода 2024–2028 г.

Екобус Пловдив ЕООД
/наименование на заемополучателя/

на начислена основа

Разходи за лихви	**2024**	**2025**	**2026**	**2027**
	Отчет	**Разчети**	**Прогноза**	**Прогноза**
Общо				
1. По заеми преди 01.01.				
2. По нови заеми				

Допълнителни забележки и уточнения:

ИЗГОТВИЛ: Николай Панов
(име, фамилия)

сл. тел.:
e-mail: e

РЪКОВОДИТЕЛ: Николай Стоев

ГЛ. СЧЕТОВОДИТЕЛ: .....

Приложение № 6в

Справка за разходите на начислена основа за лихви по обслужване на заемите на база действащи договори за заеми и намерения за поемане на задължения по нови договори за заеми за периода 2025–2028 г.

МБАЛ „Свети Пантелеймон" - Пловдив" ЕООД

на начислена основа /в евро/

Разходи за лихви	2024	2025	2026	2027	2028
	Отчет	Разчети	Прогноза	Прогноза	Прогноза
Общо					
1. По заеми преди 01.01.					
2. По нови заеми					

Допълнителни забележки и уточнения:

ИЗГОТВИ .....

сл. тел.: 08
e-mail: gl.s

РЪКОВОДИТЕЛ: ...
д-р Константин Сапун

ГЛ. СЧЕТОВОДИТ
Богдан Димитров

Приложение № 6г

ПРОГНОЗА

за общинския дълг (вкл. и намеренията за поемане на нов дълг) и на разходите за лихви по него за периода 2026-2028 г. на община Пловдив

Код по ЕБК: 6609

Версия за II етап

(евро)

РАЗДЕЛИ	2025 г.	в т.ч.: по сключени договори за дълг и/или др.документи към 31.12.2024 г. , от които пропитчат задължения, представляващи общински дълг	в т.ч.: по сключени през 2025 г. нови договори (и/или др.) с ангажименти за дълг и/или намерения за сключване през 2025 г.	2026 г.	в т.ч.: по сключени договори за дълг и/или др.документи към 31.12.2025 г. , от които пропитчат задължения, представляващи общински дълг	в т.ч.: намерения за сключване през 2026 г. на нови договори (и/или др.) с ангажименти за дълг	2027 г.	в т.ч.: по сключени договори за дълг и/или др.документи към 31.12.2026 г. , от които пропитчат задължения, представляващи общински дълг	в т.ч.: намерения за сключване през 2027 г. на нови договори (и/или др.) с ангажименти за дълг	2028 г.	в т.ч.: по сключени договори за дълг и/или др.документи към 31.12.2027 г. , от които пропитчат задължения, представляващи общински дълг	в т.ч.: намерения за сключване през 2028 г. на нови договори (и/или др.) с ангажименти за дълг
Раздел А - ИНФОРМАЦИЯ ЗА ДЪЛГА, КОЙТО СЕ ОТЧИТА В БЮДЖЕТА												
I. Дълг в началото на периода	53 256 900	53 256 900	X	47 438 200	47 438 200	X	45 733 700	45 733 700	X	39 074 200	39 074 200	X
II. Движение по дълга за периода:	-5 818 700	-5 818 700	0	-1 704 500	-6 843 200	4 338 700	-6 659 500	-6 659 500	0	-5 395 300	-5 395 300	0
1. по емитирани общински ценни книжа	0	0	0	0	0	0	0	0	0	0	0	0
- емисии на ценни книжа	0			0			0			0		
- погашения по главници и обратно изкупуване	0			0			0			0		
- разходи за лихви	0			0			0			0		
2. по външни заеми /с чуждестранен кредитор/	-1 564 900	-1 564 900	0	-1 564 900	-1 564 900	0	-782 500	-782 500	0	0	0	0
- получени средства по заема (усвояване)	0			0			0			0		
- погашения по главници	1 564 900	1 564 900		1 564 900	1 564 900		782 500	782 500		0		
- разходи за лихви	203 840	203 840		154 500	154 500		61 600	61 600		0		
3. по *банкови* заеми от страната /местен кредитор/	-510 500	-510 500	0	-1 211 500	-1 211 500	0	-1 567 200	-1 567 200	0	-1 567 200	-1 567 200	0
- получени средства по заема (усвояване)	26 800	26 800		0			0			0		
- погашения по главници	537 300	537 300		1 211 500	1 211 500		1 567 200	1 567 200		1 567 200	1 567 200	
- разходи за лихви	345 700	345 700		415 700	415 700		365 600	365 600		312 700	312 700	
4. по заеми от др.лица от страната, включени в сектор "Държавно управление" /напр.ФЛАГ, ФЕЕ и др., съгласно *Списък на юридическите лица, включени в институционалния сектор „Държавно управление")*	-2 504 700	-2 504 700	0	-2 441 100	-2 441 100	0	-2 441 100	-2 441 100	0	-2 441 100	-2 441 100	0
- получени средства по заема (усвояване)	0			0			0			0		
- погашения по главници	2 504 700	2 504 700		2 441 100	2 441 100		2 441 100	2 441 100		2 441 100	2 441 100	
- разходи за лихви	332 000	332 000		289 700	289 700		236 300	236 300		182 900	182 900	
5. по заеми от лица от страната, *НЕ* включени в сектор "Държавно управление" (търг.дружество и/или др.дружества)	0	0	0	0	0	0	0	0	0	0	0	0
- получени средства по заема (усвояване)	0			0			0			0		
- погашения по главници	0			0			0			0		
- разходи за лихви	0			0			0			0		
6. по фин.лизинги и търговски кредити	-1 238 600	-1 238 600	0	3 513 000	-825 700	4 338 700	-1 868 700	-1 868 700	0	-1 387 000	-1 387 000	0
- задължения по финансов лизинг и търговски кредит	0			6 135 500		6 135 500	0			0		
- погашения по финансов лизинг и търговски кредит	1 238 600	1 238 600		2 622 500	825 700	1 796 800	1 868 700	1 868 700		1 387 000	1 387 000	
- разходи за лихви по финансов лизинг и търг. кредит	0			45 000		45 000	49 100	49 100		49 100	49 100	
7. безлихвени заеми от Централния бюджет	0	0	0	0	0	0	0	0	0	0	0	0
- получени средства по заема (усвояване)	0			0			0			0		
- погашения по главници	0			0			0			0		
- разходи за лихви *	0			0			0			0		
8. безлихвени заеми от друг първостепенен разпоредител с бюджет (напр. друга община)	0	0	0	0	0	0	0	0	0	0	0	0
- получени средства по заема (усвояване)	0			0			0			0		
- погашения по главници	0			0			0			0		
- разходи за лихви *	0			0			0			0		
9. безлихвени заеми от ПУДООС	0	0	0	0	0	0	0	0	0	0	0	0

ОБЩИНА ПЛОВДИВ
Пловдив, 4000, пл. "Стефан Стамболов" №1 тел: (032) 656 701, факс: (032) 656 703

ОБЯСНИТЕЛНА ЗАПИСКА
КЪМ
ПРИЛОЖЕНИЕ № 6Г

За периода 2026-2028 година Община Пловдив има намерение за сключване на договор за финансов лизинг за закупуване на специализирана техника.

Закупуването на нова техника е необходимо с оглед остарелия машинен парк, който води до чести повреди и високи разходи за поддръжка. Новата техника ще повиши ефективността и качеството на работа, ще намали разходите за ремонти и горива, ще осигури по-безопасни условия за служителите и ще отговаря на съвременните екологични изисквания. По този начин ще се гарантира по-доброто поддържане на зелените площи, парковете и чистотата на градската среда в интерес на гражданите.

Kostadin Dimitrov Dimitrov
25.09.2025 15:01

Костадин Димитров
Кмет на Община Пловдив

Приложение № 6г

ПРОГНОЗА

за общинския дълг (вкл. и намеренията за поемане на нов дълг) и на разходите за лихви по него за периода 2026-2028 г. на община Пловдив

Код по ЕБК:

	2025 г.	2026 г.		2027 г.		2028 г.				
Общ размер на дълга (1+2+3+4+5+6+7+8+9)		189 689								
1. Емисии на ценни книжа										
2. Банкови заеми										
3. Облигационни заеми										
- емисии на ценни книжа										
- погашения по главници и обратно изкупуване										
- разходи за лихви										
4. От финансови институции, различни от банки										
- получени средства по заема (усвояване)										
- погашения по главници										
- разходи за лихви										
5. Общински гаранции по чужди заеми										
- получени средства по заема (усвояване)										
- погашения по главници										
- разходи за лихви										
6. Поети общински дългосрочни заеми, в т.ч. поети общински дългосрочни заеми от Държавния дълг										
получени средства по заема (усвояване)										
погашения по главници										
разходи за лихви										
7. По финансов лизинг и търговски кредит	0	0	0	0	0	0	0	0	0	0
задължения по финансов лизинг и търговски кредит	0			0			0			0
погашения по финансов лизинг и търговски кредит	0			0			0			0
разходи за лихви по финансов лизинг и търг. кредит	0			0			0			0
8. Безлихвени заеми от Централния бюджет	0	0	0	0	0	0	0	0	0	0
получени средства по заема (усвояване)	0			0			0			0
погашения по главници	0			0			0			0
разходи за лихви *	0			0			0			0
9. Безлихвени заеми от друг първостепенен разпоредител с бюджет (напр. друга община)	0	0	0	0	0	0	0	0	0	0
получени средства по заема (усвояване)	0			0			0			0

РАЗДЕЛИ	2025 г.	в т.ч.:		2026 г.	в т.ч.:		2027 г.	в т.ч.:		2028 г.	в т.ч.:	
		по сключени договори за дълг и/или др.документи към 31.12.2024 г. , от които произтичат задължения, представляващи общински дълг	по сключени през 2025 г. *нови* договори (и/или др.) с ангажименти за дълг и/или намерения за сключване през 2025 г.		по сключени договори за дълг и/или др.документи към 31.12.2025 г. , от които произтичат задължения, представляващи общински дълг	намерения за сключване през 2026 г. на *нови* договори (и/или др.) с ангажименти за дълг		по сключени договори за дълг и/или др.документи към 31.12.2026 г. , от които произтичат задължения, представляващи общински дълг	намерения за сключване през 2027 г. на *нови* договори (и/или др.) с ангажименти за дълг		по сключени договори за дълг и/или др.документи към 31.12.2027 г. , от които произтичат задължения, представляващи общински дълг	намерения за сключване през 2028 г. на *нови* договори (и/или др.) с ангажименти за дълг
- получени средства по заема (усвояване)	0			0			0			0		
- погашения по главници	0			0			0			0		
- разходи за лихви*	0			0			0			0		
III. Преоценка на дълга (+/-)	0			0			0			0		
IV. Очакван размер на дълга в края на периода /I+II+III/	47 438 200	47 438 200	0	45 733 700	41 395 000	4 338 700	39 074 200	39 074 200	0	33 678 900	33 678 900	0
Раздел Б - ИНФОРМАЦИЯ ЗА ДЪЛГА, КОЙТО СЕ ОТЧИТА В ОТЧЕТНА ГРУПА СМЕТКИ за СЕС (засяга, отписвания по реда на ДИС 6/2011 г.)												
I. Дълг в началото на периода	0		X	0	0	X	0	0	X	0	0	X
II. Движение по дълга за периода:	0	0	0	0	0	0	0	0	0	0	0	0
- получени средства по заема (усвояване)	0			0			0			0		
- погашения по главници	0			0			0			0		
- разходи за лихви*	0			0			0			0		
III. Преоценка на дълга (+/-)	0			0			0			0		
IV. Очакван размер на дълга в края на периода /I+II+III/	0	0	0	0	0	0	0	0	0	0	0	0
Раздел В - ОБЩО ДЪЛГ (Раздел А +Раздел Б)												
I. Дълг в началото на периода	53 256 900	53 256 900	X	47 438 200	47 438 200	X	45 733 700	45 733 700	X	39 074 200	39 074 200	X
II. Движение по дълга за периода:	-5 818 700	-5 818 700	0	-1 704 500	-6 043 200	4 338 700	-6 659 500	-6 659 500	0	-5 395 300	-5 395 300	0
- получени средства по дълга (усвояване)	26 800	26 800	0	6 135 500	0	6 135 500	0	0	0	0	0	0
- погашения по главници	5 845 500	5 845 500	0	7 840 000	6 043 200	1 796 800	6 659 500	6 659 500	0	5 395 300	5 395 300	0
- разходи за лихви	881 540	881 540	0	904 900	859 900	45 000	712 600	712 600	0	544 700	544 700	0
III. Преоценка на дълга (+/-)	0	0	0	0	0	0	0	0	0	0	0	0
IV. Очакван размер на дълга в края на периода /I+II+III/	47 438 200	47 438 200	0	45 733 700	41 395 000	4 338 700	39 074 200	39 074 200	0	33 678 900	33 678 900	0
ОБЩО за Раздел А /Дълг в Бюджета/												
I. Дълг в началото на периода	53 256 900	53 256 900	X	47 438 200	47 438 200	X	45 733 700	45 733 700	X	39 074 200	39 074 200	X
II. Движение по дълга за периода:	-5 818 700	-5 818 700	0	-1 704 500	-6 043 200	4 338 700	-6 659 500	-6 659 500	0	-5 395 300	-5 395 300	0
- получени средства по дълга (усвояване)	26 800	26 800	0	6 135 500	0	6 135 500	0	0	0	0	0	0
- погашения по главници	5 845 500	5 845 500	0	7 840 000	6 043 200	1 796 800	6 659 500	6 659 500	0	5 395 300	5 395 300	0
- разходи за лихви	881 540	881 540	0	904 900	859 900	45 000	712 600	712 600	0	544 700	544 700	0
III. Преоценка на дълга (+/-)	0	0	0	0	0	0	0	0	0	0	0	0
IV. Очакван размер на дълга в края на периода /I+II+III/	47 438 200	47 438 200	0	45 733 700	41 395 000	4 338 700	39 074 200	39 074 200	0	33 678 900	33 678 900	0

Забележки /указания за попълване/:

СПРАВКАТА СЕ ПОПЪЛВА В ЕВРО, КАТО СУМИТЕ СЛЕДВА ДА БЪДАТ ЗАКРЪГЛЕНИ ДО ЦЯЛО ЧИСЛО. НАПРИМЕР, АКО ЧИСЛОТО Е 1 000,29 ЕВРО, В СПРАВКАТА СЕ ПОПЪЛВА 1 000 ЕВРО

1. В колона "по сключени към 31.12.2024 г. договори за дълг и/или др.документи, от които произтичат задължения, представляващи общински дълг " (колона С), на ред 14 и ред 55 ("Дълг в началото на периода" в Раздел А и Раздел Б), задължително се посочва остатъчния размер на общинския дълг (усвоени и неопогасена сума) в РОД към 31.12.2024 г., като ЧИСЛОТО СЕ ПРЕВАЛУТИРА В ЕВРО И СЕ ЗАКРЪГЛЯ ДО ЦЯЛО ЧИСЛО (в Раздел А - за дълговете, които се отчитат в Бюджета, а в Раздел Б - за дълговете, които се отчитат в СЕС), а на редове 63 и 71 изчисленията са автоматични. В колони F, I и L, изчисленията по тези редове също са автоматични.

2. За 2025 г., на редовете *от* II "Движение по дълга за периода" в колона С, се посочват съответните усвоявания и плащания (главници и разходи) по съответния вид дълг (т.е. получените заемни средства и извършените плащания по него) от началото на 2025 г. до момента, като към тях се добавят и предвижданите такива за усвояване/плащане до края на 2025 г., съгласно погасителните планове/оценки. По тези редове *не* се посочват средства, които вече са усвоени и погасени до 01.01.2025 г. За 2026 г., 2027 г. и 2028 г. се посочва предвижданото движение по дълга (усвоявания и плащания) за съответната година.

3. Ред "Очакван размер на дълга в края на периода" се получава автоматично - от размера на дълга в началото на периода и предвижданите изменения (движения) за периода (усвоявания, плащания по главници, преоценки) по видове дълг. Светването в червено на този ред означава, че са посочени повече плащания по дълга, отколкото е дълга!

4. В колони G, J и M се посочва информация за предвижданите за съответната година *нови* договори за дълг (намерения за дълг). В случай, че се предвижда новият дълг да бъде погасен през следващите години (т.е. да остане с остатъчен размер към края на годината, в която ще бъде усвоен), размерът ще бъде пренесен автоматично като дълг в началото на следващата година.

5. В справката *не* се включват данните за звеномерното преразпределение на средства между бюджетната сметка на общината и сметките ѝ за СЕС, както и за звената между сметките ѝ за СЕС.

6. За безлихвените заеми позициите "разходи за лихви" се използва в случаите на лихви за забава (просрочие).

7. За целите на справката, погашенията по главници се посочват със знак "+".

8. На реда "задължения по финансови лизинги и търговски кредити" за 2026 г., 2027 г. и 2028 г. се показват предвижданя за поемане *нови* задължения с такъв характер. За 2025 г. се показват задълженията, поети от началото на 2025 г. до момента и предвижданите за поемане до края на 2025 г.

Изготвил: Кестадин Чакъров
име, фамилия
тел. за контакт: 032/646 707
e-mail: k_chakarov@plovdiv.bg

Kostadin Vasilev Chakarov

Digitally signed by Kostadin Vasilev Chakarov
Date: 2025.09.29 11:46:52 +03'00'

Раздели	2025 г.	в т.ч.: по сключени договори за дълг и/или др. документи към 31.12.2024 г., от които проектичат задължения, представляващи общински дълг	[illegible] 2025 г. нови договори (и/или др.) с [illegible] за дълг и/или намерения за сключване през 2025 г.	2026 г.	в т.ч.: по сключени договори за дълг и/или др. документи към 31.12.2025 г., от които проектичат задължения, представляващи общински дълг	намерения за сключване през 2026 г. на нови договори (и/или др.) с [illegible] за дълг	2027 г.	в т.ч.: по сключени договори за дълг и/или др. документи към 31.12.2026 г., от които проектичат задължения, представляващи общински дълг	намерения за сключване през 2027 г. на нови договори (и/или др.) с [illegible] за дълг	2028 г.	в т.ч.: по сключени договори за дълг и/или др. документи към 31.12.2027 г., от които проектичат задължения, представляващи общински дълг	намерения за сключване през 2028 г. на нови договори (и/или др.) с [illegible] за дълг

8. На реда "задължения по финансови лизинги и търговски кредити" за 2026 г., 2027 г. и 2028 г. се показват предвиждани за поемане нови задължения с такъв характер. За 2025 г. се показват задълженията, поети от началото на 2025 г. до момента и предвижданите за поемане до края на 2025 г.

Изготвил: Апостол Шоп[illegible]рекция "Здравеопазване"

/ имс. фамилия/

тел. за контакт:

e-mail:

Раздели	2025 г.	в т.ч.:		2026 г.	в т.ч.:		2027 г.	в т.ч.:		2028 г.	в т.ч.:	
		по сключени договори за дълг и/или др.документи към 31.12.2024 г., от които просрочия към момента, предоставящи общински дълг	промени през 2025 г. (нови договори (и/или др.) с погашенията за дълг и/или намаления за сключени през 2025 г.		по сключени договори за дълг и/или др.документи към 31.12.2025 г., от които просрочия към момента, предоставящи общински дълг	намаления за сключени през 2026 г. нови договори (и/или др.) с погашенията за дълг		по сключени договори за дълг и/или др.документи към 31.12.2026 г., от които просрочия към момента, предоставящи общински дълг	намаления за сключени през 2027 г. нови договори (и/или др.) с погашенията за дълг		по сключени договори за дълг и/или др.документи към 31.12.2027 г., от които просрочия към момента, предоставящи общински дълг	намаления за сключени през 2028 г. нови договори (и/или др.) с погашенията за дълг
погашения по главници	0			0			0			0		
разходи за лихви *	0			0			0			0		
[illegible]	0	0	0	-31 415	-41 415	0	-55 220	-55 220	0	-55 220	-55 220	0
получени средства по заем (усвояване)	0			0			0			0		
погашения по главници	0			-31 415	-41 415		-55 220	-55 220		-55 220	-55 220	
разходи за лихви*	0			0			0			0		
[illegible]	0			0			0			0		
[illegible]	[illegible]	[illegible]	[illegible]	[illegible]	-[illegible]	[illegible]	[illegible]	[illegible]	[illegible]	[illegible]	[illegible]	[illegible]
[illegible]	[illegible]			[illegible]	[illegible]	[illegible]	[illegible]	[illegible]	[illegible]	[illegible]	[illegible]	[illegible]
[illegible]	[illegible]			[illegible]	[illegible]	[illegible]	[illegible]	[illegible]	[illegible]	[illegible]	[illegible]	[illegible]
получени средства по заем (усвояване)												
погашения по главници												
разходи за лихви*												
[illegible]	[illegible]	[illegible]	[illegible]	[illegible]	[illegible]	[illegible]	[illegible]	[illegible]	[illegible]	[illegible]	[illegible]	[illegible]

3. по *банкови*	0	0	0	0	0	0	0	0	0	0	0	0
- получени средства по	0			0			0			0		
- погашения по главници	0			0			0			0		
- разходи за лихви	0			0			0			0		
4. по заеми от др.лица от	0	0	0	0	0	0	0	0	0	0	0	0
- получени средства по	0			0			0			0		
- погашения по главници	0			0			0			0		
- разходи за лихви	0			0			0			0		
5. по заеми от	0	0	0	0	0	0	0	0	0	0	0	0
- получени средства по	0			0			0			0		
- погашения по главници	0			0			0			0		
- разходи за лихви	0			0			0			0		
6. по фин.лизинг	0	0	0	0	0	0	0	0	0	0	0	0
- задължени	0			0			0			0		
- погашения по	0			0			0			0		
- разходи за лихви по	0			0			0			0		
7. безлихвени	0	0	0	0	0	0	0	0	0	0	0	0
- получени средства по	0			0			0			0		
- погашения по главници	0			0			0			0		
- разходи за лихви *	0			0			0			0		
8. безлихвени заеми от	0	0	0	0	0	0	0	0	0	0	0	0
- получени средства по	0			0			0			0		
- погашения по главници	0			0			0			0		
- разходи за лихви *	0			0			0			0		

Приложение № 6г

ПРОГНОЗА

за общинския дълг (вкл. и намеренията за поемане на нов дълг) и на разходите за лихви по него за периода 2026-2028 г. на ЦКВЗ ПЛОВДИВ ЕООД

Код по ЕБК 0.00046336

Версия за II етап

РАЗДЕЛИ	2025 г.	в т.ч.:		2026 г.	в т.ч.:		2027 г.	в т.ч.:		2028 г.	в т.ч.:	
		по сключени Договори за дълг и/или др.докумeнти към 31.12.2024 г., от които произтичат задължения, представляващи	по сключени през 2025 г. *нови* договори (и/или др.) с ангажименти за дълг и/или намерения за сключване през 2025 г.		по сключени договори за дълг и/или др.докумeнти към 31.12.2025 г., от които произтичат задължения, представляващи	намерения за сключване през 2026 г. на *нови* договори (и/или др.) с ангажименти за дълг		по сключени договори за дълг и/или др.докумeнти към 31.12.2026 г., от които произтичат задължения, представляващи	намерения за сключване през 2027 г. на *нови* договори (и/или др.) с ангажименти за дълг		по сключени договори за дълг и/или др.докумeнти към 31.12.2027 г., от които произтичат задължения, представляващи	намерения за сключване през 2028 г. на *нови* договори (и/или др.) с ангажименти за дълг
Раздел А - ИНФОРМАЦИЯ ЗА ДЪЛГА, КОЙТО СЕ ОТЧИТА В БЮДЖЕТА												
I. Дълг в началото	0		X	0	0	X	0	0	X	0	0	X
II. Движение	0	0	0	0	0	0	0	0	0	0	0	0
1. по емитирани	0	0	0	0	0	0	0	0	0	0	0	0
- емисии на ценни	0			0			0			0		
- погашения по главници	0			0			0			0		
- разходи за лихви	0			0			0			0		
2. по външни	0	0	0	0	0	0	0	0	0	0	0	0
- получени средства по	0			0			0			0		
- погашения по главници	0			0			0			0		
- разходи за лихви	0			0			0			0		

получени	0	0	0	0	0	0	0	0	0	0	0	0
погашения	0	0	0	0	0	0	0	0	0	0	0	0
разходи за	0	0	0	0	0	0	0	0	0	0	0	0
III. Преоценка	0	0	0	0	0	0	0	0	0	0	0	0
IV. Очакван	0	0	0	0	0	0	0	0	0	0	0	0

Забележки /указания за попълване/:

СПРАВКАТА СЕ ПОПЪЛВА В ЕВРО, КАТО ЧИСЛАТА СЛЕДВА ДА БЪДАТ ЗАКРЪГЛЕНИ ДО ЦЯЛО ЧИСЛО. НАПРИМЕР, АКО ЧИСЛОТО Е 1 000,29 ЕВРО, В СПРАВКАТА СЕ ПОПЪЛВА 1 000

1. В колона "по сключени към 31.12.2024 г. договори за дълг и/или др.документи, от които произтичат задължения, представляващи общински дълг " (колона С), на ред 14 и ред 55 ("Дълг в началото на периода" в Раздел А и Раздел Б), задължително се посочва остатъчния размер на общинския дълг (усвоена и непогасена сума) в РОД към 31.12.2024 г., като ЧИСЛОТО СЕ ПРЕВАЛУТИРА В ЕВРО И СЕ ЗАКРЪГЛЯ ДО ЦЯЛО ЧИСЛО (в Раздел А - за дълговете, които се отчитат в Бюджета, а в Раздел Б - за дълговете, които се отчитат в СЕС), а на редове 63 и 71 изчисленията са автоматични. В колони F, I и L, изчисленията по тези редове също са автоматични.

2. За 2025 г., на редовете *от* II "Движение по дълга за периода" в колона С, се посочват съответните усвоявания и плащания (главници и разходи) по съответния вид дълг (т.е. получените заемни средства и извършените плащания по него) от началото на 2025 г. до момента, като към тях се добавят и предвижданите такива за усвояване/плащане до края на 2025 г., съгласно погасителните планове/оценки. По тези редове *не* се посочват средства, които вече са усвоени и погасени до 01.01.2025 г. За 2026 г., 2027 г. и 2028 г. се посочва предвижданото движение по дълга (усвоявания и плащания) за съответната година.

3. Ред "Очакван размер на дълга в края на периода" се получава автоматично - от размера на дълга в началото на периода и предвижданите изменения (движения) за периода (усвоявания, плащания по главница, преоценка) по видове дълг. Светването в червено на този ред означава, че са посочени повече плащания по дълга, отколкото е дълга!

4. В колони G, J и M се посочва информация за предвижданите за съответната година *нови* договори за дълг (намерения за дълг). В случай, че се предвижда новият дълг да бъде погасен през следващите години (т.е. да остане с остатъчен размер към края на годината, в която ще бъде усвоен), размерът ще бъде пренесен автоматично като дълг в началото на следващата година.

5. В справката *не* се включват данните за заемообразното прехвърляне на средства между бюджетната сметка на общината и сметките й за СЕС, както и за

6. За безлихвените заеми позицията "разходи за лихви" се използва в случаите на лихви за забава (просрочие).

7. За целите на справката, погашенията по главници се посочват със знак "+".

8. На реда "задължения по финансови лизинги и търговски кредити" за 2026 г., 2027 г. и 2028 г. се показват предвиждани за поемане нови задължения с такъв характер. За 2025 г. се показват задълженията, поети от началото на 2025 г. до момента и предвижданите за поемане до края на 2025 г.

Изготви
/ име, ф
Управит

9. безлихвени	0	0	0	0	0	0	0	0	0	0	0	0
- получени средства по	0			0			0			0		
- погашения по главници	0			0			0			0		
- разходи за лихви*	0			0			0			0		
III. Преоценка	0			0			0			0		
IV. Очакван	0	0	0	0	0	0	0	0	0	0	0	0
Раздел Б - ИНФОРМАЦИЯ ЗА ДЪЛГА, КОЙТО СЕ ОТЧИТА В ОТЧЕТНА ГРУПА СМЕТКИ за СЕС (звени, отпускани по реда на ДДС 6/2011 г.)												
I. Дълг в началото	0		X	0	0	X	0	0	X	0	0	X
II. Движение	0	0	0	0	0	0	0	0	0	0	0	0
- получени средства по	0			0			0			0		
- погашения по главници	0			0			0			0		
- разходи за лихви*	0			0			0			0		
III. Преоценка	0			0			0			0		
IV. Очакван	0	0	0	0	0	0	0	0	0	0	0	0
Раздел В - ОБЩО ДЪЛГ (Раздел А + Раздел Б)												
I. Дълг в началото	0	0	X	0	0	X	0	0	X	0	0	X
II. Движение	0	0	0	0	0	0	0	0	0	0	0	0
получени	0	0	0	0	0	0	0	0	0	0	0	0
погашения	0	0	0	0	0	0	0	0	0	0	0	0
разходи за	0	0	0	0	0	0	0	0	0	0	0	0
III. Преоценка	0	0	0	0	0	0	0	0	0	0	0	0
IV. Очакван	0	0	0	0	0	0	0	0	0	0	0	0
ОБЩО за Раздел А /Дълг в Бюджета/												
I. Дълг в началото	0	0	X	0	0	X	0	0	X	0	0	X
II. Движение	0	0	0	0	0	0	0	0	0	0	0	0



Допълнителни пояснения за попълване:

СПРАВКАТА СЕ ПОПЪЛВА В ЕВРО, КАТО ЧИСЛАТА СЛЕДВА ДА БЪДАТ ЗАКРЪГЛЕНИ ДО ЦЯЛО ЧИСЛО. НАПРИМЕР, АКО ЧИСЛОТО Е 1 000,29 ЕВРО, В СПРАВКАТА СЕ ПОПЪЛВА 1 000 ЕВРО

1. В колона "по сключени към 31.12.2024 г. договори за дълг и/или др.документи, от които произтичат задължения, представляващи общински дълг " (колона С), на ред 14 и ред 55 ("Дълг в началото на периода" в Раздел А и Раздел Б), задължително се посочва остатъчния размер на общински дълг (усвоена и непогасена сума) в РОД към 31.12.2024 г., като ЧИСЛОТО СЕ ПРЕВАЛУТИРА В ЕВРО И СЕ ЗАКРЪГЛЯ ДО ЦЯЛО ЧИСЛО (в Раздел А - за дълговете, които се отчитат в Бюджета, а в Раздел Б - за дълговете, които се отчитат в СЕС), а на редове 61 и 71 изчисленията са автоматични. В колони F, I и L, изчисленията по тези редове също са автоматични.

2. За 2025 г., на реновете от II "Движения по дълга за периода" в колона С, се посочват съответните усвоявания и плащания (главници и разходи) по съответния вид дълг (т.е. получените заемни средства и извършените плащания по него) от началото на 2025 г. до момента, като към тях се добавят и предвижданите такива за усвояване/плащане до края на 2025 г., съгласно погасителните планове/заеми. По тези редове не се посочват средства, които вече са усвоени и погасени до 01.01.2025 г. За 2026 г., 2027 г. и 2028 г. се посочва предвижданото движение по дълга (усвоявания и плащания) за съответната година.

3. Ред "Очакван размер на дълга в края на периода" се получава автоматично - от размера на дълга в началото на периода и предвижданите изменения (движения) за периода (усвоявания, плащания по главници, трансфер) по видове дълг. Съставянето в червено на този ред означава, че са посочени повече плащания по дълга, отколкото е дълга!

4. В колони G, J и M се посочва информация за предвижданите за съответната година нови договори за дълг (намерения за дълг). В случай, че се предвижда новият дълг да бъде погасен през следващите години (т.е. да остане с остатъчен размер към края на годината, в която ще бъде усвоен), размерът ще бъде пренесен автоматично като дълг в началото на следващата година.

5. В справката не се включват данните за целесъобразното преразпределение на средства между бюджетната сметка на общината и сметките й за СЕС, както и за двете между сметките й за СЕС.

6. За безлихвените заеми полето "разходи за лихви" се нулира в случаите на лихви за забава (просрочие).

7. За целите на справката, погашенията по главници се посочват със знак "-".

8. На реда "задължения по финансови лизинги и търговски кредити" за 2026 г., 2027 г. и 2028 г. се попълват предвиждания за поемане нови такива.

Гл. Счетоводител: Елена Мечерова -

Приложение № 6г

ПРОГНОЗА

за общинския дълг (вкл. и намеренията за поемане на нов дълг) и на разходите за лихви по него за периода 2026-2028 г. на община .....

Код по ЕБК

„КОЦ - Пловдив" ЕООД

- емисии на ценни книжа										
- погашения по гаранции и обратно изкупуване										
- разходи за лихви										
- получени средства по заема (усвояване)										
- погашения по главници										
- разходи за лихви										
- получени средства по заема (усвояване)										
- погашения по главници										
- разходи за лихви										
- получени средства по заема (усвояване)										
- погашения по главници										
- разходи за лихви										
- получени средства по заема (усвояване)										
- погашения по главници										
- разходи за лихви										
- задължения по финансов лизинг и търговски кредит										
- погашения по финансов лизинг и търговски кредит										
- разходи за лихви по финансов лизинг и търг. кредит										
- получени средства по заема (усвояване)										
- погашения по главници										
- разходи за лихви *										
- получени средства по заема (усвояване)										
- погашения по главници										
- разходи за лихви *										
- получени средства по заема (усвояване)										
- погашения по главници										

РАЗДЕЛ	2025 г.	В т.ч.:		2026 г.	В т.ч.:		2027 г.	В т.ч.:		2028 г.	В т.ч.:	
Раздел Б (ОБЩ ДЪЛГ фонд С и Раздел Б)												
I. Дълг в началото на периода												
II. Движения по дълга за периода												
III. Изменения на дълга (+/-)												
IV. Очакван размер на дълга в края на периода (I+II+III)												
Раздел Б (фонд С и Раздел Б)												
I. Дълг в началото на периода												
II. Движения по дълга за периода												
III. Изменения на дълга (+/-)												
IV. Очакван размер на дълга в края на периода (I+II+III)												

Забележки (попълват се задължително!)

СУМИТЕ СЕ ПОПЪЛВА В ЕВРО, КАТО ЧИСЛАТА СЛЕДВА ДА БЪДАТ ЗАКРЪГЛЕНИ ДО ЦЯЛО ЧИСЛО. НАПРИМЕР, АКО ЧИСЛОТО Е 1 660,29 ЕВРО, В СПРАВКАТА СЕ ПОПЪЛВА 1 600 ЕВРО

1. В колона "по основния план 31.12.2024 г. договори за дълг, които да получат, от които приетият задължителен, представляващи „бъдещия дълг" (колони С), по ред 14 и ред 35 ("Дълг в началото на периода" в Раздел А и Раздел Б), задължително по основния отчетителен размер на общинския дълг (условна и конечна сума) в РОЗ към 31.12.2024 г., като "ЧИСЛОТО СЕ ПРИБАЛУПИРА В ЕВРО И СЕ ЗАКРЪГЛЯ ДО ЦЯЛО ЧИСЛО (в Раздел А - за дългосрочен, както се отчита в Бюджета, и в Раздел Б - за дългосрочен, както се отчита в СБС), и по редове 63 и 71 отчетителните се отчитат. В колони Г, Ґ и Е, отчисленията по този раздел също се отчитат.

2. За 2025 г. по редове от В "Движения по дълга за периода" в колона С, се посочват съответните уточнения и движения (+/-) между и размера по съответния вид дълг (т.е. получените нови средства и извършените плащания по дълга) до началото на 2026 г. до момента, като към тях се добавят и предвидените суми за усвояване/плащане до края на 2025 г., отделно посочителните плащания/усвоени. По тези редове да се включат средства, които вече са усвоени и отчетени до 01.01.2025 г. За 2026 г., 2027 г. и 2028 г. се посочват предвидените движения по дълга (усвоявания и плащания) за съответната година.

3. Ред "Очакван размер на дълга в края на периода" се получава автоматично - от размера на дълга в началото на периода и предвидените изменения (движения) за периода (усвоявания, плащания по главници, приспивки) по видове дълг. Съответните в червено по този ред отчетени, че се посочени общо планирани по дълга, отделно и дългосрочен

4. В колони С, Ґ и Е се посочва информация за предвидените за съответната година нови договори за дълг (планираните за дълг) В случай, че се предвижда някой дълг да бъде погасен през следващата година (т.е. да липсва в отчетителен размер към края на годината, в която ще бъде усвоен), размерът му бъде предвиден погасителен план дълга погасен за следващата година.

5. В отделните от се посочват движения за "взаимоотношения предвиждания за средства между бюджетните сметки на общината и сметките ѝ за СБС, както и за плащания между сметките ѝ за СБС.

6. За безлихвените зае[illegible] попълва в случаите на лихви за дълга (предсрочно).

7. За правата на отрица[illegible] вит. кат. знак "х".

8. На ред "задължени[illegible] средства" за 2026 г., 2027 г. и 2028 г. се посочват предвидени за плащане нови задължения в типа параграф За 2025 г. се посочват задълженията, поети от началото на 2025 г. до момента и предвидените за плащане до края на 2025 г.

Изготвил: Мирослав Т[illegible]
тел. фикс[illegible]
тел. за контакти 0894[illegible]
e-mail: pudmili_budget@[illegible]

Приложение № 6г

ПРОГНОЗА

за общинските дълг (вкл. и поетите от финансов лизинг) и за разходите за лихви за този период 2026–2028 г. на община .....

„ЦПЗ-Пловдив" ЕООД

Код по ЕИК:

Дълг	2025 г.	2026 г.	2027 г.	2028 г.
I. Дълг в началото на периода (1.1+1.2+1.3)				
II. Промяна на дълга за периода				
1. Нетно от приходи и разходи (1.1+1.2+1.3)				
- салдо по приходи				
- постъпления по главници и обратни плащания				
- разходи за лихви				
1.1. от държавни или общински ценни книжа				
- получени средства по заеми (усвоявания)				
- погашения по главници				
- разходи за лихви				
1.2. Банкови заеми (1.2.1+1.2.2+1.2.3)				
- получени средства по заеми (усвоявания)				
- погашения по главници				
- разходи за лихви				
1.2.1. Банкови заеми, получени от страната (1.2.1.1+1.2.1.2+1.2.1.3)				
- получени средства по заеми (усвоявания)				
- погашения по главници				
- разходи за лихви				
1.2.2. Банкови заеми, получени от чужбина (1.2.2.1+1.2.2.2+1.2.2.3)				
- получени средства по заеми (усвоявания)				
- погашения по главници				
- разходи за лихви				
1.2.3. Банкови заеми, получени от международни финансови институции (1.2.3.1+1.2.3.2+1.2.3.3)				
- получени средства по заеми (усвоявания)				
- погашения по главници				
- разходи за лихви *				
1.3. Финансов лизинг и поети задължения по ДФЛ/ДОС				
- получени средства по заеми (усвоявания)				
- погашения по главници				
- разходи за лихви*				
III. Промяна на дълга (I+II)				
IV. Очакван размер на дълга в края на периода (III+IV)				
Дълг 2. Дългосрочни МЕЖДИНСТИТУЦИОНАЛНИ ДЪЛГОВЕ (1.1+1.2+1.3)				
I. Дълг в началото на периода				
II. Движения по дълга за периода				
- получени средства по заеми (усвоявания)				
- за плащания по главници				
- разходи за лихви*				
III. Промяна на дълга (I+II)				
IV. Очакван размер на дълга в края на периода (III+IV)				

Разбивки	2025 г.	в т.ч.: по сключени договори за дълг, които предстоящат падеж след 31.12.2024 г., от които прогнозният размер, представляващ обикновени дълг	в т.ч.: по сключени през 2025 г. договори за дълг, които предстоящат падеж след 2025 г.	2026 г.	в т.ч.: по сключени договори за дълг, които предстоящат падеж след 31.12.2025 г., от които прогнозният размер, представляващ обикновени дълг	планирани за сключване през 2026 г. по реда на Закона за държавния дълг (нови дог.) с евентуалните им дълг	2027 г.	в т.ч.: по сключени договори за дълг, които предстоящат падеж след 31.12.2026 г., от които прогнозният размер, представляващ обикновени дълг	планирани за сключване през 2027 г. по реда на Закона за държавния дълг (нови дог.) с евентуалните им дълг	2028 г.	в т.ч.: по сключени договори за дълг, които предстоящат падеж след 31.12.2027 г., от които прогнозният размер, представляващ обикновени дълг	планирани за сключване през 2028 г. по реда на Закона за държавния дълг (нови дог.) с евентуалните им дълг
II. Движения по дълга за периода:	0	0	0	0	0	0	0	0	0	0	0	0
- получени средства по заеми (усвоявания)	0			0			0			0		
- по дадени по главници	0			0			0			0		
- разходи за лихви*	0			0			0			0		
III. Промяната на дълга (I+II)	0			0			0			0		
IV. Очакван размер на дълга в края на периода (I+II+III)	0	0	0	0	0	0	0	0	0	0	0	0
Раздел II - ОБЩО ДЪЛГ ПО ЗАКОНА ЗА ДЪРЖАВНИЯ ДЪЛГ (Раздел I)												
I. Дълг в началото на периода	189 000	189 000		189 000	189 000	X	140 274	140 274	X	93 954	93 954	X X
II. Движения по дълга за периода	0	0	0	-41 415	-41 415	0	-55 230	-55 230	0	-55 230	-55 230	0
- получени средства по заеми (усвоявания)	0	0	0	0	0	0	0	0	0	0	0	0
- погасявания по главници	0	0	0	-41 415	-41 415	0	-55 230	-55 230	0	-55 230	-55 230	0
- разходи за лихви	0	0	0	0	0	0	0	0	0	0	0	0
III. Промяната на дълга (I+II)	0	0		-41 415	-41 415	0	-55 230	-55 230	0	-55 230	-55 230	0
IV. Очакван размер на дълга в края на периода (I+II+III)	189 000	189 000		147 585	147 585	0	85 044	85 044	0	38 724	38 724	0
ОБЩО по Раздел I и Раздел II												
I. Дълг в началото на периода	189 000	189 000	X	189 000	189 000	X	140 274	140 274	X	93 954	93 954	X X
II. Движения по дълга за периода	0	0	0	-41 415	-41 415	0	-55 230	-55 230	0	-55 230	-55 230	0
- получени средства по заеми (усвоявания)	0	0	0	0	0	0	0	0	0	0	0	0
- погасявания по главници	0	0	0	-41 415	-41 415	0	-55 230	-55 230	0	-55 230	-55 230	0
- разходи за лихви	0	0	0	0	0	0	0	0	0	0	0	0
III. Промяната на дълга (I+II)	0	0		-41 415	-41 415	0	-55 230	-55 230	0	-55 230	-55 230	0
IV. Очакван размер на дълга в края на периода (I+II+III)	189 000	189 000		147 585	147 585	0	85 044	85 044	0	38 724	38 724	0

Забележки /пояснения за попълване/:

СПРАВКАТА СЕ ПОПЪЛВА В ЕВРО, КАТО ЧИСЛАТА СЛЕДВА ДА БЪДАТ ЗАКРЪГЛЕНИ ДО ЦЯЛО ЧИСЛО. НАПРИМЕР, АКО ЧИСЛОТО Е 1 хил. 2х ЕВРО, В СПРАВКАТА СЕ ПОПЪЛВА 1 000 ЕВРО

1. В колона "по сключени към 31.12.2024 г. договори за дълг и/или др. ангажименти, от които прогнозният задължителен, представляващ обикновен дълг" (колона С), на ред 19 и ред 35 "Дълг в началото на периода" в Раздел А и Раздел Б4, задължително се посочва остатъчният размер на обикновения дълг (главница и начислени лихви) в РОД към 31.12.2024 г., като "ЧИСЛОТО СЕ ПРЕВАЛУТИРА В ЕВРО И СЕ ЗАКРЪГЛЯ ДО ЦЯЛО ЧИСЛО са Раздел А - за дълговете, които се отчитат в Бюджет А в Раздел Б - за дълговете, които се отчитат в СЕС), а на редове 63 и 71 съответните по ангажименти. В колони D, E и F, отчисленията по тези редове също се попълват.

2. За 2025 г., на редовете от II "Движения по дълга за периода" в колони С се посочват планираните усвоявания и погасявания (главници и начислени лихви) по съществуващ към дата (1) получените заеми средства и възникващите задължения по чл. 1 до момента, като към тях се добавят и предвижданите такива за усвояване/възникване до края на 2025 г. съгласно нормативните изисквания. По тези редове не се посочват средства, които вече са усвоени и погасени до 31.01.2025 г. За 2026 г., 2027 г. и 2028 г. се посочват предвижданите движения на дълга (усвоявания и извършени от съответната година.

3. Ред "Очакван размер на дълга в края на периода" се получава автоматично - от размера на дълга в началото на периода и предвижданите изменения (движения) за отделна година. Изискване по главници, начислени лихви, дълг. Съответното в черните на този ред отчитат, че са посочени всички изменения на дълга, отчитането в дълга"

4. В колони G, I и M се посочва информация за предвижданите за сключване нови договори за дълг (планирани за дълг). В случай, че се предвижда някой дълг да бъде погасен през следващите години (т.е. да не се чак, остатъчен размер дълг през за усвояване, а него ще бъде усвоен) размерът ще бъде приведен допълнително като дълг в началото на следващата година.

5. В справката не се отразяват данните за дългосрочното предоставяне на средства между бюджетната система на обединена в системи А за СЕК" - както и за заемите между системи А за СЕС.

6. За бележката закон термината "разходи за лихви" се отнасят и случаите на загуби за лихва (просрочена).

7. За целите на справката, задълженията по плащане се посочват със знак "+".

8. На ред "задължения по финансови инструменти и търговски кредити" за 2026 г., 2027 г. и 2028 г. [illegible] се посочва нищо, изчисляват с такъв характер. За 2025 г. се посочват задълженията, поети от началото на 2025 г. до момента и предвижданите за сключване до края на 2025 г.

Изпълнител: Т.

[illegible]

Приложение № 6г

ПРОГНОЗА

за обявяване дали инд. е намеренията за покупка на нов дълг) и на разходите за лихви по него за периода 2026-2028 г. на МБАЛ "СВЕТИ МИНА ПЛОВДИВ" ЕООД

Код на ЕИК:

Версия за II етап

МБАЛ „Св. Мина – Пловдив" ЕООД

РАЗДЕЛИ	2025 г.	в т.ч.: по сключени договори за дълг, обявен за влизане в сила към 31.12.2024 г., от които просрочени задължения, представляващи обявения дълг	в т.ч.: по планирани за сключване през 2025 г. нови договори (обявен дълг) с погасяването на дълг обявен просрочените през 2025 г.	2026 г.	в т.ч.: по сключени договори за дълг, обявен за влизане в сила към 31.12.2025 г., от които просрочени задължения, представляващи обявения дълг	по планирани за сключване през 2026 г. нови договори (обявен дълг) с погасяването на дълг	2027 г.	в т.ч.: по сключени договори за дълг, обявен за влизане в сила към 31.12.2026 г., от които просрочени задължения, представляващи обявения дълг	по планирани за сключване през 2027 г. нови договори (обявен дълг) с погасяването на дълг	2028 г.	в т.ч.: по сключени договори за дълг, обявен за влизане в сила към 31.12.2027 г., от които просрочени задължения, представляващи обявения дълг	по планирани за сключване през 2028 г. нови договори (обявен дълг) с погасяването на дълг
Раздел А - НАБЛЮДАВАНИ ЗА ДЪЛГА, КОЙТО СЕ ОТЧИТА В БЮДЖЕТА НА ПРЕДПРИЯТИЕТО												
I. Дълг в началото на периода	189 689	189 689	X	148 274	148 274	X	93 054	93 054	X	37 834	37 834	X
II. Движения на дълга за периода:	0	0	0	-41 415	-41 415	0	-55 220	-55 220	0	-55 220	-55 220	0
1. по получени банкови заеми, в т.ч.	0	0	0	0	0	0	0	0	0	0	0	0
- емисии на ценни книжа	0						0			0		
- погашения по главници	0						0			0		
- разходи за лихви	0						0			0		
2. по банкови заеми, кумулативно предоставени	0	0	0	0	0	0	0	0	0	0	0	0
- получени средства по заеми (усвоявания)	0						0			0		
- погашения по главници	0						0			0		
- разходи за лихви	0						0			0		
3. по банкови заеми за оборотни средства	0	0	0	0	0	0	0	0	0	0	0	0
- получени средства по заеми (усвоявания)	0						0			0		
- погашения по главници	0						0			0		
- разходи за лихви	0						0			0		
4. по заеми от държавния бюджет, включени в проекта "Държавно управление" (МФ, ФЕЕ и др. органи) / Сметки на разпоредители към сектор „Държавно управление" /	0	0	0	0	0	0	0	0	0	0	0	0
- получени средства по заеми (усвоявания)	0						0			0		
- погашения по главници	0						0			0		
- разходи за лихви	0						0			0		
5. по заеми от държавния бюджет, включени в проекта "Държавни предприятия" (ръководителят и щат на предприятието)	0	0	0	0	0	0	0	0	0	0	0	0
- получени средства по заеми (усвоявания)	0						0			0		
- погашения по главници	0						0			0		
- разходи за лихви	0						0			0		
6. по финансови и търговски кредити, в т.ч.	0	0	0	0	0	0	0	0	0	0	0	0
- задължения по финансов лизинг и търговски кредит	0						0			0		
- погашения по финансов лизинг и търговски кредит	0						0			0		
- разходи за лихви по финансов лизинг и търг. кредит	0						0			0		
7. безлихвени заеми от Централния бюджет	0	0	0	0	0	0	0	0	0	0	0	0
- получени средства по заеми (усвоявания)	0						0			0		
- погашения по главници	0						0			0		
разходи за лихви *	0						0			0		
8. безлихвени заеми от други първостепенни разпоредители с бюджет (напр. други общини)	0	0	0	0	0	0	0	0	0	0	0	0
получени средства по заеми (усвоявания)	0						0			0		
- погашения по главници	0						0			0		
- разходи за лихви *	0						0			0		
9. безлихвени заеми от ПУДООС	0	0	0	-41 415	-41 415	0	-55 220	-55 220	0	-55 220	-55 220	0
- получени средства по заеми (усвоявания)	0			0			0			0		
- погашения по главници	0			-41 415	-41 415		-55 220	-55 220		-55 220	-55 220	
- разходи за лихви*	0			0			0			0		
III. Нарастване на дълга (+/-)	0			0			0			0		
IV. Очаквани размер на дълга в края на периода I+II+III	189 689	189 689	0	148 274	148 274	0	93 054	93 054	0	37 834	37 834	0
Раздел Б - НАБЛЮДАВАНИ ЗА ДЪЛГА, КОЙТО СЕ ОТЧИТА В БЮДЖЕТНА СРЕДА СМЕТКИ на СЕС (данни, попълнени от ръка на ВИС/АИП)												
I. Дълг в началото на периода	0		X	0	0	X	0	0	X	0	0	X

РАЗДЕЛИ	2025 г.	в т.ч.: по сключени договори за дълг и/или др.документи към 31.12.2024 г., от които проектират задължения, представляващи общински дълг	в т.ч.: начислени през 2025 г. лихви (и/или др.) с договорените за дълг и/или начислени за сключване през 2025 г.	2026 г.	в т.ч.: по сключени договори за дълг и/или др.документи към 31.12.2025 г., от които проектират задължения, представляващи общински дълг	в т.ч.: начислени за сключване през 2026 г. от нови договори (и/или др.) с договорените за дълг	2027 г.	в т.ч.: по сключени договори за дълг и/или др.документи към 31.12.2026 г., от които проектират задължения, представляващи общински дълг	в т.ч.: начислени за сключване през 2027 г. на нови договори (и/или др.) с договорените за дълг	2028 г.	в т.ч.: по сключени договори за дълг и/или др.документи към 31.12.2027 г., от които проектират задължения, представляващи общински дълг	в т.ч.: начислени за сключване през 2028 г. на нови договори (и/или др.) с договорените за дълг
- разходи за лихви*	0			0			0			0		
III. Промяна на дълга (+/-)	0			0			0			0		
IV. Очакван размер на дълга в края на периода (I+II+III)	0	0	0	0	0	0	0	0	0	0	0	0
Раздел Б - ИНФОРМАЦИЯ ЗА ДЪЛГА, КОЙТО СЕ ОТЧИТА В ОТЧЕТНА ГРУПА СМЕТКИ за СЕС (лихви, класифицирани по реда на ЗДС, ЗФУКПЛ)												
I. Дълг в началото на периода	0		X	0		X	0		X	0		X
II. Движение на дълга за периода:	0	0	0	0	0	0	0	0	0	0	0	0
- получени средства по дълга (усвояване)	0			0			0			0		
- погашения по главници	0			0			0			0		
- разходи за лихви*	0			0			0			0		
III. Промяна на дълга (+/-)	0			0			0			0		
IV. Очакван размер на дълга в края на периода (I+II+III)	0	0	0	0	0	0	0	0	0	0	0	0
Раздел В - ОБЩО ДЪЛГ (Раздел А + Раздел Б)												
I. Дълг в началото на периода	0	0	X	0	0	X	0	0	X	0	0	X
II. Движение на дълга за периода:	0	0	0	0	0	0	0	0	0	0	0	0
- получени средства по дълга (усвояване)	0	0	0	0	0	0	0	0	0	0	0	0
- погашения по главници	0	0	0	0	0	0	0	0	0	0	0	0
- разходи за лихви*	0	0	0	0	0	0	0	0	0	0	0	0
III. Промяна на дълга (+/-)	0	0	0	0	0	0	0	0	0	0	0	0
IV. Очакван размер на дълга в края на периода (I+II+III)	0	0	0	0	0	0	0	0	0	0	0	0

Забележки, уточнения за попълване:

СПРАВКАТА СЕ ПОПЪЛВА В ЕВРО, КАТО ЧИСЛАТА СЛЕДВА ДА БЪДАТ ЗАКРЪГЛЕНИ ДО ЦЯЛО ЧИСЛО. НАПРИМЕР, АКО ЧИСЛОТО Е 1 000,29 ЕВРО, В СПРАВКАТА СЕ ПОПЪЛВА 1 000 ЕВРО.

1. В колона "по сключени към 31.12.2024 г. договори за дълг и/или др.документи, от които произтичат задължения, представляващи общински дълг" (колона С) на ред 14 и ред 55 ("Дълг в началото на периода" в Раздел А и Раздел Б), дължимото се посочва остатъчния размер на общинския дълг (с своята и непогасена сума) в РОД към 31.12.2024 г., като ЧИСЛОТО СЕ ПРЕВАЛУТИРА В ЕВРО И СЕ ЗАКРЪГЛЯ ДО ЦЯЛО ЧИСЛО (в Раздел А - за дълговете, които се отчитат в Бюджета, а в Раздел Б - за дълговете, които се отчитат в СЕС), а на редове 61 и 71 начисленията са автоматични. В колони F, I и L, начисленията по тези редове също са автоматични.

2. За 2025 г., при клетките от "Движение по дълга за периода" в колони С се посочват съответните усвоявания и плащания (главници и разходи) по съответните видове дълг (т.е. получените заемни средства и извършените плащания по тях) от началото на 2025 г. до момента, като към тях се добавят и предвижданите такива за усвояване/плащане за края на 2025 г., съгласно погасителните дългови планове. По тези редове се посочват средства, които вече са получени и начислени до 01.01.2026 г. За 2026 г., 2027 г. и 2028 г. се посочва предвижданото движение по дълга (усвоявания и плащания) за съответната година.

3. Ред "Очакван размер на дълга в края на периода" се получава автоматично - от размера на дълга в началото на периода и предвижданите изменения (движения) за периода (усвоявания, плащания по главници, начисления по видове дълг). Съответното е верното на този ред означава, че са посочени всички плащания по дълга, относимо към дълга.

4. В колони G, J и M се посочва информация за предвижданите за сключване през годината нови договори за дълг (начислени за дълг). В случай, че се предвижда нов дълг да бъде погасен през следващите години и е за остане с остатъчен размер към края на годината, в която ще бъде усвоен, размерът ще бъде пресметнат автоматично като дълг в началото на следващата година.

5. В справката се включват данните за начислените разходи за лихви, отразени в годишната сметка на общината и сметките ѝ за СЕС, както и за всички други сметки в СЕС.

6. За безлихвените заеми позицията "разходи за лихви" попълнена в случаите на чисто бюджетно пресрочие.

7. За целите на справката, погасителната по главници се приема за "0".

8. На ред "заг[illegible] 2025 г. се показват предвидими за получаване нови кредитни с такъв характер. За 2025 г. се показват задълженията, поети от началото на 2025 г. до момента и предвижданите за получаване до края на 2025 г.

Изготвил: БОЯ[illegible]
[illegible]
e-mail: gl.schet[illegible]

Приложение № 6

ПРОГНОЗА

за общинския дълг (вкл. и намеренията за поемане на нов дълг) и за разходите за лихви по него за периода 2026-2028 г. на община Пловдив

Кат.по ЕБК:

Вероятно за II етап

МБАЛ „Св. Пантелеймон - Пловдив" ЕООД

РАЗДЕЛИ	2025 г.	в т.ч.: по сключени договори за дълг и/или др.документи към 31.12.2024 г., от които пролетният мъжлинен, представляващи общинския дълг	в т.ч.: по сключени през 2025 г. нови договори (и/или др.) с погашенията за дълг извън намерения за сключване през 2025 г.	2026 г.	в т.ч.: по сключени договори за дълг и/или др.документи към 31.12.2025 г., от които пролетният мъжлинен, представляващи общинския дълг	в т.ч.: намерения за сключване през 2026 г. нови договори (и/или др.) с погашенията за дълг	2027 г.	в т.ч.: по сключени договори за дълг и/или др.документи към 31.12.2026 г., от които пролетният мъжлинен, представляващи общинския дълг	в т.ч.: намерения за сключване през 2027 г. нови договори (и/или др.) с погашенията за дълг	2028 г.	в т.ч.: по сключени договори за дълг и/или др.документи към 31.12.2027 г., от които пролетният мъжлинен, представляващи общинския дълг	в т.ч.: намерения за сключване през 2028 г. нови договори (и/или др.) с погашенията за дълг
РАЗДЕЛ I – ИНФОРМАЦИЯ ЗА ДЪЛГА, КОЙТО СЕ ОТНАСЯ В БЮДЖЕТА												
I. Дълг в началото на периода	0		X	0	0	X	0	0	X	0	0	X
II. Движение по дълга за периода	0	0	0	0	0	0	0	0	0	0	0	0
1. по облигации общински жилищни	0	0	0	0	0	0	0	0	0	0	0	0
- емисии на нови книжа	0			0			0			0		
- погашения по главници и обратно изкупуване	0			0			0			0		
- разходи за лихви	0			0			0			0		
2. по банкови заеми (с чуждестранни кредитори)	0	0	0	0	0	0	0	0	0	0	0	0
- получени средства по заема (усвояване)	0			0			0			0		
- погашения по главници	0			0			0			0		
- разходи за лихви	0			0			0			0		
3. по банкови заеми от страната (вкл.от страната чуждестранни кредитори)	0	0	0	0	0	0	0	0	0	0	0	0
- получени средства по заема (усвояване)	0			0			0			0		
- погашения по главници	0			0			0			0		
- разходи за лихви	0			0			0			0		
4. по заеми от лица от страната, включени в сектор "Държавно управление" (вкл. ДФ "ФЕС" ЕАД и др. дружества, в които общината притежава повече от 50 % от капитала, включени в сектор "Държавно управление")	0	0	0	0	0	0	0	0	0	0	0	0
- получени средства по заема (усвояване)	0			0			0			0		
- погашения по главници	0			0			0			0		
- разходи за лихви	0			0			0			0		
5. по заеми от лица от страната, НЕ включени в сектор "Държавно управление" (вкл. дружества, в които общината)	0	0	0	0	0	0	0	0	0	0	0	0
- получени средства по заема (усвояване)	0			0			0			0		
- погашения по главници	0			0			0			0		
- разходи за лихви	0			0			0			0		
6. по финансови и търговски кредити	0	0	0	0	0	0	0	0	0	0	0	0
- усвоявания по финансов лизинг и търговски кредит	0			0			0			0		
- погашения по финансов лизинг и търговски кредит	0			0			0			0		
- разходи за лихви по финансов лизинг и търг. кредит	0			0			0			0		
7. безлихвени заеми от Централния бюджет	0	0	0	0	0	0	0	0	0	0	0	0
- получени средства по заема (усвояване)	0			0			0			0		
- погашения по главници	0			0			0			0		
- разходи за лихви *	0			0			0			0		
8. безлихвени заеми от други първостепенни разпоредители с бюджет (вкл. дългът общини)	0	0	0	0	0	0	0	0	0	0	0	0
- получени средства по заема (усвояване)	0			0			0			0		
- погашения по главници	0			0			0			0		
- разходи за лихви *	0			0			0			0		
9. безлихвени заеми от ПУДООС	0	0	0	0	0	0	0	0	0	0	0	0
- получени средства по заема (усвояване)	0			0			0			0		
- погашения по главници	0			0			0			0		

РАЗДЕЛИ	2025 г.	в т.ч.: по сключени договори за дълг и/или др.документи към 31.12.2024 г. , от които произтичат задължения, представляващи общински дълг	в т.ч.: по сключени [illegible]925 г. [illegible] договори (и/или др.) с ангажименти за дълг и/или намерения за сключване през 2025 г.	2026 г.	в т.ч.: по сключени договори за дълг и/или др.документи към 31.12.2025 г. , от които произтичат задължения, представляващи общински дълг	в т.ч.: намерения за сключване през 2026 г. на *нови* договори (и/или др.) с ангажименти за дълг	2027 г.	в т.ч.: по сключени договори за дълг и/или др.документи към 31.12.2026 г. , от които произтичат задължения, представляващи общински дълг	в т.ч.: намерения за сключване през 2027 г. на *нови* договори (и/или др.) с ангажименти за дълг	2028 г.	в т.ч.: по сключени договори за дълг и/или др.документи към 31.12.2027 г. , от които произтичат задължения, представляващи общински дълг	в т.ч.: намерения за сключване през 2028 г. на *нови* договори (и/или др.) с ангажименти за дълг
- погашения по главници	0			0			0			0		
- разходи за лихви *	0			0			0			0		
9 безлихвени заеми от ПУДООС	0	0	0	0	0	0	0	0	0	0	0	0
- получени средства по заема (усвояване)	0			0			0			0		
- погашения по главници	0			0			0			0		
- разходи за лихви*	0			0			0			0		
III. Преоценка на дълга (+/-)	0			0			0			0		
IV. Очакван размер на дълга в края на периода /I+II+III/	0	0	0	0	0	0	0	0	0	0	0	0
Раздел Б - ИНФОРМАЦИЯ ЗА ДЪЛГА, КОЙТО СЕ ОТЧИТА В ОТЧЕТНА ГРУПА СМЕТКИ за СЕС (заеми, отписани по реда на ДДС 6/2011 г.)												
I. Дълг в началото на периода	0		X	0	X		0		X	0		X
II. Движение по дълга за периода:	0	0	0	0	0	0	0	0	0	0	0	0
- получени средства по заема (усвояване)	0			0			0			0		
- погашения по главници	0			0			0			0		
- разходи за лихви*	0			0			0			0		
III. Преоценка на дълга (+/-)	0			0			0			0		
IV. Очакван размер на дълга в края на периода /I+II+III/	0	0	0	0	0	0	0	0	0	0	0	0
Раздел В - ОБЩО ДЪЛГ (Раздел А +Раздел Б)												
I. Дълг в началото на периода	0	0	X	0	0	X	0	0	X	0	0	X
II. Движение по дълга за периода:	0	0	0	0	0	0	0	0	0	0	0	0
- получени средства по дълга (усвояване)	0	0	0	0	0	0	0	0	0	0	0	0
- погашения по главници	0	0	0	0	0	0	0	0	0	0	0	0
- разходи за лихви	0	0	0	0	0	0	0	0	0	0	0	0
III. Преоценка на дълга (+/-)	0	0	0	0	0	0	0	0	0	0	0	0
IV. Очакван размер на дълга в края на периода /I+II+III/	0	0	0	0	0	0	0	0	0	0	0	0
ОБЩО за Раздел А /Дълг в Бюджета/												
I. Дълг в началото на периода	0	0	X	0	0	X	0	0	X	0	0	X
II. Движение по дълга за периода:	0	0	0	0	0	0	0	0	0	0	0	0
- получени средства по дълга (усвояване)	0	0	0	0	0	0	0	0	0	0	0	0
- погашения по главници	0	0	0	0	0	0	0	0	0	0	0	0
- разходи за лихви	0	0	0	0	0	0	0	0	0	0	0	0
III. Преоценка на дълга (+/-)	0	0	0	0	0	0	0	0	0	0	0	0
IV. Очакван размер на дълга в края на периода /I+II+III/	0	0	0	0	0	0	0	0	0	0	0	0

Забележки /указания за попълване/:

СПРАВКАТА СЕ ПОПЪЛВА В ЕВРО, КАТО ЧИСЛАТА СЛЕДВА ДА БЪДАТ ЗАКРЪГЛЕНИ ДО ЦЯЛО ЧИСЛО. НАПРИМЕР, АКО ЧИСЛОТО Е 1 000,29 ЕВРО, В СПРАВКАТА СЕ ПОПЪЛВА 1 000 ЕВРО

1. В колона "по сключени към 31.12.2024 г. договори за дълг и/или др.документи, от които произтичат задължения, представляващи общински дълг " (колона С), на ред 14 и ред 55 ("Дълг в началото на периода" в Раздел А и Раздел Б), задължително се посочва остатъчния размер на общинския дълг (усвоена и непогасена сума) в РОД към 31.12.2024 г., като ЧИСЛОТО СЕ ПРЕВАЛУТИРА В ЕВРО И СЕ ЗАКРЪГЛЯ ДО ЦЯЛО ЧИСЛО (в Раздел А - за дълговете, които се отчитат в Бюджета, а в Раздел Б - за дълговете, които се отчитат в СЕС), а на редове 63 и 71 изчисленията са автоматични. В колони F, I и L, изчисленията по тези редове също са автоматични.

2. За 2025 г., на редовете *от* II "Движение по дълга за периода" в колона С, се посочват съответните усвоявания и плащания (главници и разходи) по съответния вид дълг (т.е. получените заемни средства и извършените плащания по него) от началото на 2025 г. до момента, като към тях се добавят и предвижданите такива за усвояване/плащане до края на 2025 г., съгласно погасителните планове/оценки. По тези редове *не* се посочват средства, които вече са усвоени и погасени до 01.01.2025 г. За 2026 г., 2027 г. и 2028 г. се посочва предвижданото движение по дълга (усвоявания и плащания) за съответната година.

3. Ред "Очакван размер на дълга в края на периода" се получава автоматично - от размера на дълга в началото на периода и предвижданите изменения (движения) за периода (усвоявания, плащания по главница, преоценка) по видове дълг. Светването в червено на този ред означава, че са посочени повече плащания по дълга, отколкото е дълга!

4. В колони G, J и M се посочва информация за предвижданите за съответната година *нови* договори за дълг (намерения за дълг). В случай, че се предвижда новият дълг да бъде погасен през следващите години (т.е. да остане с остатъчен размер към края на годината, в която ще бъде усвоен), размерът ще бъде пренесен автоматично като дълг в началото на следващата година.

5. В справката *не* се включват данните за заемообразното прехвърляне на средства между бюджетната сметка на общината и сметките й за СЕС, както и за заемите между сметките й за СЕС.

6. За безлихвените заеми позицията "разходи за лихви" се използва в случаите на лихви за забава (просрочие).

7. За целите на справката, погашенията по главници се посочват със знак "+"

Приложение № 6г

ПРОГНОЗА

за общинския дълг (вкл. и намеренията за поемане на нов дълг) и на разходите за лихви по него за периода 2026-2028 г. на община .....

Код по ЕБК:

Версия за II етап

(евро)

РАЗДЕЛИ	2025 г.	в т.ч.:		2026 г.	в т.ч.:		2027 г.	в т.ч.:		2028 г.	в т.ч.:	
		по сключени договори за дълг и/или др.документи към 31.12.2024 г. , от които проектният задължения, представляващи общински дълг	по сключени през 2025 г. *нови* договори (и/или др.) с ангажименти за дълг и/или намерения за сключване през 2025 г.		по сключени договори за дълг и/или др.документи към 31.12.2025 г. , от които проектният задължения, представляващи общински дълг	намерения за сключване през 2026 г. на *нови* договори (и/или др.) с ангажименти за дълг		по сключени договори за дълг и/или др.документи към 31.12.2026 г. , от които проектният задължения, представляващи общински дълг	намерения за сключване през 2027 г. на *нови* договори (и/или др.) с ангажименти за дълг		по сключени договори за дълг и/или др.документи към 31.12.2027 г. , от които проектният задължения, представляващи общински дълг	намерения за сключване през 2028 г. на *нови* договори (и/или др.) с ангажименти за дълг
Раздел А - ИНФОРМАЦИЯ ЗА ДЪЛГА, КОЙТО СЕ ОТЧИТА В БЮДЖЕТА												
I. Дълг в началото на периода	0		X	0	0	X	0	0	X	0	0	X
II. Движение по дълга за периода:	0	0	0	0	0	0	0	0	0	0	0	0
1. по емитирани общински ценни книжа	0	0	0	0	0	0	0	0	0	0	0	0
- емисии на ценни книжа	0			0			0			0		
- погашения по главници и обратно изкупуване	0			0			0			0		
- разходи за лихви	0			0			0			0		
2. по външни заеми /с чуждестранен кредитор/	0	0	0	0	0	0	0	0	0	0	0	0
- получени средства по заема (усвояване)	0			0			0			0		
- погашения по главници	0			0			0			0		
- разходи за лихви	0			0			0			0		
3. по *банкови* заеми от страната /местен кредитор/	0	0	0	0	0	0	0	0	0	0	0	0
- получени средства по заема (усвояване)	0			0			0			0		
- погашения по главници	0			0			0			0		
- разходи за лихви	0			0			0			0		
4. по заеми от др.лица от страната, включени в сектор "Държавно управление" /напр.ФЛАГ, ФЕЕ и др., съгласно *Списък на юридическите лица, включени в институционален сектор „Държавно управление" /*	0	0	0	0	0	0	0	0	0	0	0	0
- получени средства по заема (усвояване)	0			0			0			0		
- погашения по главници	0			0			0			0		
- разходи за лихви	0			0			0			0		
5. по заеми от лица от страната, *НЕ* включени в сектор "Държавно управление" (търг.дружество и/или др.дружества)	0	0	0	0	0	0	0	0	0	0	0	0
- получени средства по заема (усвояване)	0			0			0			0		
- погашения по главници	0			0			0			0		
- разходи за лихви	0			0			0			0		
6. по фин.лизинги и търговски кредити	0	0	0	0	0	0	0	0	0	0	0	0
- задължения по финансов лизинг и търговски кредит	0			0			0			0		
- погашения по финансов лизинг и търговски кредит	0			0			0			0		
- разходи за лихви по финансов лизинг и търг. кредит	0			0			0			0		
7. безлихвени заеми от Централния бюджет	0	0	0	0	0	0	0	0	0	0	0	0
- получени средства по заема (усвояване)	0			0			0			0		
- погашения по главници	0			0			0			0		
- разходи за лихви *	0			0			0			0		
8. безлихвени заеми от друг първостепенен разпоредител с бюджет (напр. друга община)	0	0	0	0	0	0	0	0	0	0		0
- получени средства по заема (усвояване)	0			0			0			0		

година 2025

1.01

ПРОГНОЗА ЗА ПЕРИОДА 2025-2028 г. НА ПОСТЪПЛЕНИЯТА ОТ МЕСТНИ ПРИХОДИ И НА РАЗХОДИТЕ ЗА МЕСТНИ ДЕЙНОСТИ

	за периода от	до
	01.1.2025 г.	*31.12.2028 г.*
(наименование на разпоредителя с бюджет)	2025	2029
Пловдив	код по ЕБК:	*6609*
(наименование на първостепенния разпоредител с бюджет)		

Бланка версия 1.01 от 2025г.

(в евро)

I ПРИХОДИ, ПОМОЩИ И ДАРЕНИЯ			Годишен отчет	Бюджет	Проектобюджет	Прогноза	Прогноза
§§	под-§§	НАИМЕНОВАНИЕ	2024	2025	2026	2027	2028
		01					
01-00		Данък върху доходите на физически лица:	424 000	449 900	501 100	531 700	562 400
	01-03	патентен данък и данък върху таксиметров превоз на пътници	424 000	449 900	501 100	531 700	562 400
13-00		Имуществени и други местни данъци :	48 467 500	54 529 200	55 040 500	55 040 500	55 045 700
	13-01	данък върху *недвижими имоти*	13 755 000	15 594 400	16 105 700	16 105 700	16 105 700
	13-02	данък върху *наследствата*	12 500				
	13-03	данък върху *превозните средства*	12 503 500	14 571 800	14 571 800	14 571 800	14 571 800
	13-04	данък при придобиване на имущество по *дарения и възмезден начин*	21 889 300	24 030 700	24 030 700	24 030 700	24 030 700
	13-08	туристически данък	307 200	332 300	332 300	332 300	337 500

РАЗДЕЛИ	2025 г.	в т.ч.:		2026 г.	в т.ч.:		2027 г.	в т.ч.:		2028 г.	в т.ч.:	
		по сключени договори за дълг и/или др.документи към 31.12.2024 г. , от които произтичат задължения, представляващи общински дълг	по сключени [illegible]025 г. [illegible]оговори (и/или др.) с ангажименти за дълг и/или намерения за сключване през 2025 г.		по сключени договори за дълг и/или др.документи към 31.12.2025 г. , от които произтичат задължения, представляващи общински дълг	намерения за сключване през 2026 г. на *нови* договори (и/или др.) с ангажименти за дълг		по сключени договори за дълг и/или др.документи към 31.12.2026 г. , от които произтичат задължения, представляващи общински дълг	намерения за сключване през 2027 г. на *нови* договори (и/или др.) с ангажименти за дълг		по сключени договори за дълг и/или др.документи към 31.12.2027 г. , от които произтичат задължения, представляващи общински дълг	намерения за сключване през 2028 г. на *нови* договори (и/или др.) с ангажименти за дълг

8. [illegible]нсови лизинги и търговски кредити" за 2026 г., 2027 г. и 2028 г. се показват предвиждани за поемане нови задължения с такъв характер. За 2025 г. се показват задълженията, поети от началото на 2025 г. до момента и предвижданите за поемане до края на 2025 г.

Из

[illegible]
[illegible]

		в т.ч. данък върху таксиметров пр[illegible] на пътници	264 200	281 200	306 800	332 300	357 900

ПРОГНОЗА ЗА ПЕРИОДА 2025-2028 г. НА ПОСТЪПЛЕНИЯТА ОТ МЕСТНИ ПРИХОДИ И НА РАЗХОДИТЕ ЗА МЕСТНИ ДЕЙНОСТИ

	за периода от	до
0	01.1.2025 г.	*31.12.2028 г.*

(наименование на разпоредителя с бюджет)

Пловдив	код по ЕБК:	*6609*

(наименование на първостепенния разпоредител с бюджет)

(в евро)

II. РАЗХОДИ - РЕКАПИТУЛАЦИЯ ПО ПАРАГРАФИ И ПОДПАРАГРАФИ			Годишен отчет	Бюджет	Проектобюджет	Прогноза	Прогноза
§§	*под-§§*	*НАИМЕНОВАНИЕ НА ПАРАГРАФИТЕ И ПОДПАРАГРАФИТЕ*	2024	2025	2026	2027	2028
		02					
01-00		**Заплати и възнаграждения за персонала, нает по трудови и служебни правоотношения**	20 360 200	24 795 400	27 157 300	29 830 500	32 004 000
	01-01	заплати и възнаграждения на персонала нает по *трудови правоотношения*	20 357 400	24 795 400	27 157 300	29 830 500	32 004 000
	01-02	заплати и възнаграждения на персонала нает по *служебни правоотношения*	2 800	0	0	0	0
02-00		**Други възнаграждения и плащания за персонала**	2 326 300	2 950 400	2 828 500	2 970 300	3 125 800
	02-01	за *нещатен* персонал нает по *трудови правоотношения*	68 000	109 700	97 200	104 700	113 400
	02-02	за персонала по *изпълнителни правоотношения*	915 100	1 206 400	1 249 300	1 255 300	1 261 000
	02-05	изплатени суми от *СБКО за облекло и други* на персонала, с характер на възнаграждение	570 800	915 500	1 019 000	1 106 700	1 201 700
	02-08	*обезщетения* за персонала, с характер на възнаграждение	618 000	718 800	463 000	503 600	549 700
	02-09	*други* плащания и възнаграждения	154 400	0	0	0	0
05-00		**Задължителни осигурителни вноски от работодатели**	4 267 900	5 473 300	6 063 800	6 618 500	7 200 600
	05-51	осигурителни вноски от работодатели за *Държавното обществено осигуряване (ДОО)*	2 667 300	3 519 000	3 983 800	4 342 200	4 728 400
	05-60	*здравно-осигурителни вноски* от работодатели	1 076 800	1 346 900	1 431 100	1 565 100	1 696 400
	05-80	вноски за *допълнително задължително осигуряване от работодатели*	523 800	607 400	648 900	711 200	775 800
10-00		**Издръжка**	30 755 100	51 846 600	51 802 500	53 032 600	53 580 300
	10-11	Храна	431 600	458 600	522 000	559 900	593 000
	10-12	Медикаменти	16 500	20 900	22 100	23 700	24 700
	10-13	Постелен инвентар и облекло	145 700	233 100	242 000	248 800	255 900
	10-14	Учебни и научно-изследователски разходи и книги за библиотеките	1 300	11 100	11 100	11 100	11 100
	10-15	материали	2 174 100	3 797 100	3 605 600	3 653 200	3 692 700
	10-16	вода, горива и енергия	4 062 400	6 122 000	6 624 200	6 772 400	6 823 200
	10-20	разходи за *външни услуги*	20 098 900	30 273 100	30 196 500	30 239 800	30 357 000
	10-30	Текущ ремонт	3 015 300	7 752 200	7 345 400	8 037 800	8 058 800
	10-51	командировки *в страната*	50 100	73 500	70 000	72 100	73 900
	10-52	краткосрочни командировки *в чужбина*	23 800	54 200	49 200	49 700	50 600

20-00		**Други данъци**	700				
24-00		**Приходи и доходи от собственост**	10 906 300	14 367 300	14 367 300	14 367 300	14 367 300
	24-04	нетни приходи от продажби на *услуги, стоки и продукция*	7 985 700	10 021 300	10 021 300	10 021 300	10 021 300
	24-05	приходи от *наеми на имущество*	2 754 300	4 141 500	4 141 500	4 141 500	4 141 500
	24-06	приходи от *наеми на земя*	148 800	204 500	204 500	204 500	204 500
	24-07	приходи от *дивиденти*	17 500				
27-00		**Общински такси**	33 906 900	49 367 200	49 367 200	49 367 200	49 367 200
	27-02	за ползване на *детски кухни*	267 200	357 900	357 900	357 900	357 900
	27-04	за ползване на *домашен социален патронаж* и други *общински социални услуги*	251 300	281 200	281 200	281 200	281 200
	27-05	за ползване на *пазари*, тържища, панаири, тротоари, уличните платна и др.	4 470 900	6 135 500	6 135 500	6 135 500	6 135 500
	27-07	за *битови отпадъци*	24 389 500	33 716 500	33 716 500	33 716 500	33 716 500
	27-10	за *технически услуги*	3 294 400	7 158 100	7 158 100	7 158 100	7 158 100
	27-11	за *административни услуги*	671 600	1 022 600	1 022 600	1 022 600	1 022 600
	27-15	за *откупуване на гробни места*	314 200	357 900	357 900	357 900	357 900
	27-17	за *притежаване на куче*	29 400	30 700	30 700	30 700	30 700
	27-29	*други* общински такси	218 400	306 800	306 800	306 800	306 800
28-00		**Глоби, санкции и наказателни лихви**	3 388 200	4 090 300	4 090 300	4 090 300	4 090 300
	28-02	*глоби*, санкции, неустойки, наказателни лихви, обезщетения и начети	1 368 000	1 789 500	1 789 500	1 789 500	1 789 500
	28-09	*наказателни лихви за данъци, мита и осигурителни вноски*	2 020 200	2 300 800	2 300 800	2 300 800	2 300 800
36-00		**Други приходи**	187 800	204 500	204 500	204 500	204 500
	36-01	*реализирани курсови разлики* от валутни операции (нето) (+/-)	-1 500				
	36-11	получени *застрахователни обезщетения за ДМА*	27 300				
	36-12	получени *други застрахователни обезщетения*	5 500				
	36-18	коректив за касови постъпления (-/+)	-3 900				
	36-19	*други* неданъчни приходи	160 400	204 500	204 500	204 500	204 500
37-00		**Внесени ДДС и други данъци върху продажбите**	-1 256 200	-639 100	-2 940 000	-2 940 000	-2 940 000
	37-01	внесен *ДДС* (-)	-898 500	-255 600	-2 556 500	-2 556 500	-2 556 500
	37-02	внесен *данък върху приходите от стопанска дейност* на бюджетните предприятия (-)	-357 700	-383 500	-383 500	-383 500	-383 500
40-00		**Постъпления от продажба на нефинансови активи (*без § 40-71*)**	1 705 500	5 112 900	2 694 500	1 927 500	1 211 700
	40-22	постъпления от продажба на *сгради*	1 511 000	2 812 100	2 556 500	1 789 500	1 073 700
	40-26	постъпления от продажба на *инфраструктурни обекти*	175 600				
	40-30	постъпления от продажба на *нематериални дълготрайни активи*		25 600			
	40-40	постъпления от продажба на *земя*	18 900	2 275 200	138 000	138 000	138 000
41-00		**Приходи от концесии**	405 500	296 200	254 400	237 400	237 400
45-00		**Помощи и дарения от страната**	447 200	0	0	0	0
	45-01	*текущи* помощи и дарения *от страната*	418 400				
	45-03	*капиталови* помощи и дарения *от страната*	28 800				
ВСИЧКО	**99-99**	**ВСИЧКО ПРИХОДИ, ПОМОЩИ И ДАРЕНИЯ**	98 583 400	127 778 400	123 579 800	122 826 400	122 146 500

55-00	**Капиталови трансфери**		83 300	179 700	0	0	0
	55-05	капиталови трансфери за *организации с нестопанска цел*	74 200	0	0	0	0
	55-04	капиталови трансфери за *домакинствата*	9 100	179 700	0	0	0
ВСИЧКО	**99-99**	**II. ВСИЧКО РАЗХОДИ - РЕКАПИТУЛАЦИЯ ПО ПАРАГРАФИ И ПОДПАРАГРАФИ**	114 510 700	129 139 300	116 884 900	109 914 600	113 770 100

	10-53	дългосрочни командировки в чужбина	0	0	0	0	0
	10-62	разходи за *застраховки*	114 900	171 700	208 300	211 100	214 200
	10-63	*такса внасяне по земи*	1 200	15 800	0	0	0
	10-69	*други* финансови услуги	72 300	39 400	37 900	38 600	40 100
	10-91	други разходи за СБКО	1 900	2 900	2 300	2 300	2 300
	10-92	разходи за договорни санкции и неустойки, съдебни обезщетения и разноски	430 000	425 800	269 600	270 100	270 600
	10-98	други разходи, неклассифицирани в другите параграфи и подпараграфи	115 100	2 395 200	2 596 300	2 842 000	3 112 200
19-00	**Платени данъци, такси и административни санкции**		2 378 700	-142 300	3 226 600	3 240 300	3 259 800
	19-01	платени *държавни* данъци, такси, наказателни лихви и административни санкции	-512 100	-694 000	199 400	200 400	201 500
	19-81	платени *общински* данъци, такси, наказателни лихви и административни санкции	2 890 800	551 700	3 027 200	3 039 900	3 058 300
22-00	**Разходи за лихви по заеми от страната**		863 000	745 000	705 400	601 900	495 600
	22-21	Разходи за лихви по заеми от *банки в страната*	415 200	409 600	415 700	365 600	312 700
	22-24	Разходи за лихви по *други заеми от страната*	447 800	335 400	289 700	236 300	182 900
27-00	**Разходи за лихви по заеми от банки и други финансови институции от чужбина**		341 300	341 500	154 500	61 600	0
29-00	**Други разходи за лихви**		0	0	45 000	49 100	49 100
	29-10	*Платени лихви по финансов лизинг и търговски кредит*	0	0	45 000	49 100	49 100
42-00	**Текущи трансфери, обезщетения и помощи за домакинствата**		578 100	860 600	671 700	671 700	671 700
	42-14	обезщетения и помощи по *решение на общинския съвет*	578 100	860 600	671 700	671 700	671 700
43-00	**Субсидии и други текущи трансфери за нефинансови предприятия**		4 939 800	6 940 000	5 174 300	5 174 300	5 174 300
	43-01	за текуща дейност	4 939 800	6 940 000	5 174 300	5 174 300	5 174 300
45-00	**Субсидии и други текущи трансфери за юридически лица с нестопанска цел**		2 347 200	3 331 000	2 442 300	2 442 300	2 442 300
46-00	**Разходи за членски внос и участие в нетърговски организации и дейности**		69 800	308 100	308 000	308 000	308 000
51-00	**Основен ремонт на дълготрайни материални активи**		20 350 700	14 630 800	1 942 900	1 763 900	1 786 500
52-00	**Придобиване на дълготрайни материални активи**		17 457 700	10 167 100	6 718 300	838 500	1 361 000
	52-01	придобиване на *компютри и хардуер*	52 000	142 700	56 200	56 200	56 200
	52-02	придобиване на *сгради*	468 500	1 195 600	0	0	0
	52-03	придобиване на *друго оборудване, машини и съоръжения*	3 399 000	1 723 500	15 300	15 300	15 300
	52-04	придобиване на *транспортни средства*	8 700	109 100	6 135 500	0	0
	52-05	придобиване на *стопански инвентар*	13 800	148 800	0	0	0
	52-06	изграждане на *инфраструктурни обекти*	13 488 900	6 742 100	511 300	767 000	1 289 500
	52-19	придобиване на *други ДМА*	26 800	105 300	0	0	0
53-00	**Придобиване на нематериални дълготрайни активи**		903 300	172 200	265 900	265 900	265 900
	53-01	придобиване на програмни продукти и лицензи за програмни продукти	882 400	19 500	10 200	10 200	10 200
	53-09	придобиване на *други* нематериални дълготрайни активи	20 900	152 700	255 700	255 700	255 700
54-00	**Придобиване на земя**		6 488 300	6 539 900	7 377 900	2 045 200	2 045 200

64-00	Трансфери между бюджети на лица по чл. 13, а	ЗПФ и бюджети на други бюджетни организации	22 200	0	0	0	0
	64-01	- получени трансфери (+)	22 200				
всичко	99-99	III. ВСИЧКО ТРАНСФЕРИ	-3 016 200	2 349 200	8 899 700	8 899 700	8 899 700
76-00	Временни безлихвени заеми между бюджети и сметки за средствата от ЕС (нето)		13 110 900	2 578 800			
всичко	99-99	IV. ВСИЧКО ВРЕМЕННИ БЕЗЛИХВЕНИ ЗАЕМИ	13 110 900	2 578 800	0	0	0

ПРОГНОЗА ЗА ПЕРИОДА 2025-2028 г. НА ПОСТЪПЛЕНИЯТА ОТ МЕСТНИ ПРИХОДИ И НА РАЗХОДИТЕ ЗА МЕСТНИ ДЕЙНОСТИ

	за периода от	до
0	01.1.2025 г.	*31.12.2028 г.*

(наименование на разпоредителя с бюджет)

Пловдив	код по ЕБК:	*6609*

(наименование на първостепенния разпоредител с бюджет)

(в евро)

V.-VI. БЮДЖЕТНО САЛДО и ФИНАНСИРАНЕ НА БЮДЖЕТНОТО САЛДО	Годишен отчет 2024	Бюджет 2025	Проектобюджет 2026	Прогноза 2027	Прогноза 2028
05					
V. БЮДЖЕТНО САЛДО - ДЕФИЦИТ (-) / ИЗЛИШЪК (+) (V.=I.-II.+III.+IV.)	-5 832 600	3 567 100	15 594 600	21 811 500	17 276 100
VI. ФИНАНСИРАНЕ НА БЮДЖЕТНОТО САЛДО (VI.=-V.)	13 905 800	4 477 000	(4 334 800)	(10 984 300)	(9 720 100)
Контрола: дефицит/излишък = финансиране с обратен знак (V. + VI. = 0)	8 073 200	8 044 100	11 259 800	10 827 200	7 556 000

ПРОГНОЗА ЗА ПЕРИОДА 2025-2028 г. НА ПОСТЪПЛЕНИЯТА ОТ МЕСТНИ ПРИХОДИ И НА РАЗХОДИТЕ ЗА МЕСТНИ ДЕЙНОСТИ

	за периода от	до
0	01.1.2025 г.	*31.12.2028 г.*

(наименование на разпоредителя с бюджет)

Пловдив	код по ЕБК:	*6609*

(наименование на първостепенния разпоредител с бюджет)

(в евро)

III-IV. ТРАНСФЕРИ И ВРЕМЕННИ БЕЗЛИХВЕНИ ЗАЕМИ - РЕКАПИТУЛАЦИЯ			Годишен отчет	Бюджет	Проектобюджет	Прогноза	Прогноза
§§	*под-§§*	*НАИМЕНОВАНИЕ НА ПАРАГРАФИТЕ И ПОДПАРАГРАФИТЕ*	2024	2025	2026	2027	2028
III. ТРАНСФЕРИ		03					
31-00 Трансфери между бюджета на бюджетната организация и ЦБ (нето)			5 007 700	9 295 500	8 295 500	8 295 500	8 295 500
	31-12	обща изравнителна субсидия и други трансфери за местни дейности от ЦБ за общини (+)	1 790 300	3 642 400	2 642 400	2 642 400	2 642 400
	31-13	получени от общини целеви субсидии от ЦБ за капиталови разходи (+)	2 416 000	2 957 900	2 957 900	2 957 900	2 957 900
	31-18	получени от общини трансфери за други целеви разходи от ЦБ чрез кодовете в СЕБРА 488 001 xxx-x	2 466 100	2 695 200	2 695 200	2 695 200	2 695 200
	31-20	възстановени трансфери за ЦБ (-)	-1 664 700				
61-00 Трансфери между бюджети (нето)			1 977 500	-1 359 200	604 200	604 200	604 200
	61-01	трансфери между бюджети - получени трансфери (+)	4 877 500	1 067 900	2 649 400	2 649 400	2 649 400
	61-02	трансфери между бюджети - предоставени трансфери (-)	-2 900 000	-2 427 100	-2 045 200	-2 045 200	-2 045 200
62-00 Трансфери между бюджети и сметки за средствата от ЕС (нето)			-10 023 600	-5 587 100	0	0	0
	62-01	- получени трансфери (+/-)	1 523 600	101 900			
	62-02	- предоставени трансфери (+/-)	-11 547 200	-5 689 000			

ПРОГНОЗА ЗА ПЕРИОДА 2025-2028 г. НА ПОСТЪПЛЕНИЯТА ОТ МЕСТНИ ПРИХОДИ И НА РАЗХОДИТЕ ЗА

	за периода от	до	II.1. РАЗХОДИ ПО ГРУПИ
0	01.1.2025 г.	*31.12.2028 г.*	

(наименование на разпоредителя с бюджет)

	код по ЕБК:	*6609*
Пловдив		

(наименование на първостепенния разпоредител с бюджет)

(в евро)

II.1. РАЗХОДИ ПО ГРУПИ			Годишен отчет	Бюджет	Проектобюджет	Прогноза	Прогноза
§§	*под-§§*	*НАИМЕНОВАНИЯ НА ПАРАГРАФИТЕ И ПОДПАРАГРАФИТЕ*	2024	2025	2026	2027	2028
		02					
	#N/A						
	101	<------ ГРУПА - код по ЕБК					
	101	101 Изпълнителни и законодателни органи					
		(наименование на дейността)					
01-00		Заплати и възнаграждения за персонала, нает по трудови и служебни правоотношения	50 600	99 700	101 700	103 800	104 300
	01-01	заплати и възнаграждения на персонала нает по *трудови правоотношения*	50 600	99 700	101 700	103 800	104 300
02-00		Други възнаграждения и плащания за персонала	752 800	949 700	1 056 900	1 056 900	1 057 400
	02-02	за персонала по *изпълнителни правоотношения*	752 200	946 100	1 052 800	1 052 800	1 052 800
	02-05	изплатени суми от *СБКО за облекло и други* на персонала, с характер на възнаграждение	600	3 600	4 100	4 100	4 600
05-00		Задължителни осигурителни вноски от работодатели	104 500	221 900	222 400	222 400	222 400
	05-51	осигурителни вноски от работодатели за *Държавното обществено осигуряване (ДОО)*	64 500	152 900	153 400	153 400	153 400
	05-60	*здравно-осигурителни вноски* от работодатели	26 100	55 200	55 200	55 200	55 200
	05-80	вноски за *допълнително задължително осигуряване от работодатели*	13 900	13 800	13 800	13 800	13 800
10-00		Издръжка	2 803 700	3 888 100	3 609 700	3 609 700	3 609 700
	10-13	Постелен инвентар и облекло	600				
	10-14	Учебни и научно-изследователски разходи и книги за библиотеките	900	10 200	10 200	10 200	10 200
	10-15	материали	240 100	313 400	369 200	369 200	369 200
	10-16	вода, горива и енергия	486 900	1 118 900	1 050 400	1 050 400	1 050 400
	10-20	разходи за *външни услуги*	1 340 600	1 496 700	1 352 600	1 352 600	1 352 600
	10-30	Текущ ремонт	157 800	356 900	363 000	363 000	363 000
	10-51	командировки *в страната*	16 100	19 200	19 400	19 400	19 400
	10-52	краткосрочни командировки *в чужбина*	7 200	25 600	25 600	25 600	25 600
	10-62	разходи за *застраховки*	41 000	56 200	81 800	81 800	81 800
	10-69	*други* финансови услуги	55 500				
	10-92	разходи за договорни санкции и неустойки, съдебни обезщетения и разноски	401 100	414 100	260 800	260 800	260 800
	10-98	други разходи, некласифицирани в другите параграфи и подпараграфи	55 900	76 900	76 700	76 700	76 700
19-00		Платени данъци, такси и административни санкции	2 022 300	-661 300	2 675 100	2 675 100	2 675 100
	19-01	платени *държавни* данъци, такси, наказателни лихви и административни санкции	-698 500	-837 700	44 500	44 500	44 500
	19-81	платени *общински* данъци, такси, наказателни лихви и административни санкции	2 720 800	176 400	2 630 600	2 630 600	2 630 600
42-00		Текущи трансфери, обезщетения и помощи за домакинствата	175 500	274 000	194 300	194 300	194 300
	42-14	обезщетения и помощи по *решение на общински съвет*	175 500	274 000	194 300	194 300	194 300
46-00		Разходи за членски внос и участие в нетърговски организации и дейности	65 000	67 300	67 500	67 500	67 500
52-00		Придобиване на дълготрайни материални активи	75 300	102 000	71 500	71 500	71 500
	52-01	придобиване на *компютри и хардуер*	43 600	64 700	56 200	56 200	56 200
	52-03	придобиване на *друго оборудване, машини и съоръжения*	23 000	36 400	15 300	15 300	15 300
	52-04	придобиване на *транспортни средства*	8 700				
	52-05	придобиване на *стопански инвентар*		900			
53-00		Придобиване на нематериални дълготрайни активи	7 300	16 900	10 200	10 200	10 200
	53-01	придобиване на програмни продукти и лицензи за програмни продукти	7 300	16 300	10 200	10 200	10 200
	53-09	придобиване на *други* нематериални дълготрайни активи		600			
	99-99	**II. ОБЩО РАЗХОДИ ЗА ДЕЙНОСТ 0000**	6 057 000	4 958 300	8 009 300	8 011 400	8 012 400

i на група

ПРОГНОЗА ЗА ПЕРИОДА 2025-2028 г. НА ПОСТЪПЛЕНИЯТА ОТ МЕСТНИ ПРИХОДИ И НА РАЗХОДИТЕ ЗА

	за периода от	до	II.1. РАЗХОДИ ПО ГРУПИ
0	01.1.2025 г.	*31.12.2028 г.*	

(наименование на разпоредителя с бюджет)

	код по ЕБК:	*6609*
Пловдив		

ПРОГНОЗА ЗА ПЕРИОДА 2025-2028 г. НА ПОСТЪПЛЕНИЯТА ОТ МЕСТНИ ПРИХОДИ И НА РАЗХОДИТЕ ЗА МЕСТНИ ДЕЙНОСТИ

	за периода от	до
0	01.1.2025 г.	*31.12.2028 г.*

(наименование на разпоредителя с бюджет)

Пловдив	код по ЕБК:	*6609*

(в евро)

VI. ОПЕРАЦИИ С ФИНАНСОВИ АКТИВИ И ПАСИВИ (финансиране на бюдж. салдо)			Годишен отчет	Бюджет	Проектобюджет	Прогноза	Прогноза
§§	*под-§§*	НАИМЕНОВАНИЕ НА ПАРАГРАФИТЕ И ПОДПАРАГРАФИТЕ	2024	2025	2026	2027	2028
		0 6					
70-00		Придобиване на дялове, акции и съучастия (нето)	0	1 497 600	0	0	0
	70-01	*придобиване на дялове и акции* и увеличение на капитала и капиталовите резерви (-)		-264 000			
	70-10	*постъпления* от продажби на дялове, акции, съучастия, и от ликвидационни дялове (+)		1 761 600			
72-00		Предоставена възмездна финансова помощ (нето)	-81 300	0	0	0	0
	72-01	*предоставени* средства по възмездна финансова помощ (-)	-92 000				
	72-02	*възстановени* суми по възмездна финансова помощ (+)	10 700				
80-00		Заеми от чужбина - *нето* (+/-)	-1 564 900	-1 564 900	-1 564 900	-782 500	0
	80-58	погашения по *дългосрочни заеми от банки и финансови институции от чужбина (-)*	-1 564 900	-1 564 900	-1 564 900	-782 500	
83-00		Заеми от банки и други лица в страната - *нето* (+/-)	-3 656 300	1 197 200	-3 652 600	-4 008 300	-4 008 300
	83-12	*получени дългосрочни заеми* от банки в страната (+)	2 048 600	4 138 400			
	83-22	*погашения* по *дългосрочни заеми* от банки в страната (-)	-271 500	-500 100	-1 211 500	-1 567 200	-1 567 200
	83-72	*получени дългосрочни заеми от други лица в страната (+)*	337 900				
	83-82	*погашения по дългосрочни заеми от други лица в страната (-)*	-5 771 300	-2 441 100	-2 441 100	-2 441 100	-2 441 100
88-00		Събрани средства и извършени плащания за сметка на други бюджети, сметки и фондове	-391 400	-327 800	0	0	0
	88-03	събрани средства и извършени плащания от/за сметки за средствата от Европейския съюз	-391 400	-327 800			
93-00		Друго финансиране - *нето* (+/-)	3 101 200	-4 677 800	-811 800	-6 193 500	-5 711 800
	93-10	*чужди средства* от други лица (небюджетни предприятия и физически лица) (+/-)	-16 700	-2 200			
	93-17	задължения по финансов лизинг и търговски кредит (+)	3 234 200		6 135 500		
	93-18	погашения по финансов лизинг и търговски кредит (-)		-1 238 600	-2 622 500	-1 868 700	-1 387 000
	93-56	*друго финансиране - операции с активи* - предоставени временни депозити и гаранции на други бюджетни организации (-/+)	-116 300	-3 437 000	-4 324 800	-4 324 800	-4 324 800
95-00		Депозити и средства по сметки - *нето* (+/-)	16 498 500	8 352 700	1 694 500	0	0
	95-01	*остатък* в левове по сметки от *предходния период* (+)	25 504 800	8 980 600	1 694 500	0	0
	95-02	*остатък* в левова равностойност по валутни сметки от *предходния период* (+)	90 000	115 700	0	0	0
	95-03	*остатък* в левове по депозити от *предходния период* (+)	951 000	950 900	0	0	0
	95-07	*наличности* в левове по сметки *в края на периода* (-)	-8 980 600	-1 694 500			
	95-08	*наличности* в левова равностойност по валутни сметки *в края на периода* (-)	-115 700				
	95-09	*наличности* в левове по депозити *в края на периода* (-)	-951 000				
ВСИЧКО	99-99	VI. ВСИЧКО ОПЕРАЦИИ С ФИНАНСОВИ АКТИВИ И ПАСИВИ	13 905 800	4 477 000	-4 334 800	-10 984 300	-9 720 100
		Контрола: дефицит/излишък = финансиране с обратен знак (V. + VI. = 0)	8 073 200	8 044 100	11 259 800	10 827 200	7 556 000

Kostadin Vasilev Chakarov Digitally signed by Kostadin Vasilev Chakarov Date: 2025.09.25 11:55:25 +03'00'

ГЛ. СЧЕТОВОДИТЕЛ: *Ана Вълканова*
За гл.счетоводител съгласно заповед № 15ОА-1552 10.06.2015г
(име и фамилия)

Ana Kirilova Valkanova Digitally signed by Ana Kirilova Valkanova Date: 2025.09.25 13:05:59 +03'00'

ИЗГОТВИЛ: *Костадин Чикъров*
(име и фамилия)

РЪКОВОДИТЕЛ: *Костадин Димитров*
(име и фамилия)

Kostadin Dimitrov Dimitrov 25.09.2025 14:59

дата *25.09.2025г.*

служебни телефони 032/656-787

e-mail: k_chakarov@plovdiv.bg

Web-адрес: www.plovdiv.bg

Пловд(	код по ЕБК: ( )

(наименование на първостепенния разпоредител с бюджет)

(в евро)

II.1. РАЗХОДИ ПО ГРУПИ			Годишен отчет	Бюджет	Проектобюджет	Прогноза	Прогноза
§§	под-§§	НАИМЕНОВАНИЯ НА ПАРАГРАФИТЕ И ПОДПАРАГРАФИТЕ	2024	2025	2026	2027	2028
		02 !					
	#N/A						
	301	<---- ГРУПА - код по ЕБК					
	301	301 Образование					
		(наименование на дейността)					
01-00		Заплати и възнаграждения за персонала, нает по трудови и служебни правоотношения	517 300	893 100	918 900	928 100	974 500
	01-01	заплати и възнаграждения на персонала нает по *трудови правоотношения*	517 300	893 100	918 900	928 100	974 500
02-00		Други възнаграждения и плащания за персонала	26 600	118 700	97 100	97 700	98 900
	02-02	за персонала по *извънтрудови правоотношения*	1 700	22 200	23 800	24 100	24 100
	02-05	изплатени суми от *СБКО за облекло и други* на персонала, с характер на възнаграждение	14 500	36 400	37 500	37 800	39 000
	02-08	*обезщетения* за персонала, с характер на възнаграждение	6 800	60 100	35 800	35 800	35 800
	02-09	*други* плащания и възнаграждения	3 600				
05-00		Задължителни осигурителни вноски от работодател	101 900	186 700	192 200	194 100	204 200
	05-51	осигурителни вноски от работодатели за *Държавното обществено осигуряване (ДОО)*	62 500	115 400	118 800	120 000	126 300
	05-60	*здравно-осигурителни вноски* от работодатели	25 800	46 900	48 300	48 800	51 300
	05-80	вноски за *допълнително задължително осигуряване от работодатели*	13 600	24 400	25 100	25 300	26 600
10-00		Издръжка	732 200	1 365 500	990 900	996 600	973 900
	10-11	Храна	52 300				
	10-12	Медикаменти		900	900	900	900
	10-13	Постелен инвентар и облекло	4 200	14 700	14 700	14 700	14 700
	10-14	Учебни и научно-изследователски разходи и книги за библиотеките		900	900	900	900
	10-15	материали	119 000	309 900	207 100	209 600	209 600
	10-16	вода, горива и енергия	79 100	110 100	112 500	115 100	117 600
	10-20	разходи за *външни услуги*	137 900	630 900	375 300	375 800	375 800
	10-30	Текущ ремонт	318 300	174 400	178 900	179 000	153 400
	10-51	командировки *в страната*	8 600	16 200	16 200	16 200	16 200
	10-52	краткосрочни командировки *в чужбина*		14 300	12 800	12 800	13 200
	10-62	разходи за *застраховки*	2 000	10 200	10 200	10 200	10 200
	10-98	други разходи, некласифицирани в другите параграфи и подпараграфи	10 800	83 000	61 400	61 400	61 400
19-00		Платени данъци, такси и административни санкции	700	10 100	10 100	10 100	10 100
	19-01	платени *държавни* данъци, такси, наказателни лихви и административни санкции	600	500	500	500	500
	19-81	платени *общински* данъци, такси, наказателни лихви и административни санкции	100	9 600	9 600	9 600	9 600
45-00		Субсидии и други текущи трансфери за юридически лица с нестопанска цел	13 200	14 200	15 200	15 200	15 200
46-00		Разходи за членски внос и участие в нетърговски организации и дейности	200	200	200	200	200
51-00		Основен ремонт на дълготрайни материални активи	409 900	971 000	511 300	639 100	639 100
52-00		Придобиване на дълготрайни материални активи	455 700	1 204 200	0	0	0
	52-01	придобиване на *компютри и хардуер*	1 000				
	52-02	придобиване на *сгради*	417 000	1 109 600			
	52-03	придобиване на *друго оборудване, машини и съоръжения*	30 500	94 600			
	52-05	придобиване на *стопански инвентар*	7 200				
53-00		Придобиване на нематериални дълготрайни активи	300	0	0	0	0
	53-01	придобиване на програмни продукти и лицензи за програмни продукти	300				
	99-99	II. ОБЩО РАЗХОДИ ЗА ДЕЙНОСТ 0000	2 258 000	4 763 700	2 735 900	2 881 100	2 916 100

i на група

ПРОГНОЗА ЗА ПЕРИОДА 2025-2028 г. НА ПОСТЪПЛЕНИЯТА ОТ МЕСТНИ ПРИХОДИ И НА РАЗХОДИТЕ ЗА

	за периода от	до	II.1. РАЗХОДИ ПО ГРУПИ
0	01.1.2025 г.	*31.12.2028 г.*	

(наименование на разпоредителя с бюджет)

Пловдив	код по ЕБК:	*6609*

(наименование на първостепенния разпоредител с бюджет)

II.1. РАЗХОДИ ПО ГРУПИ	Годишен отчет	Бюджет	Проектобюджет	Прогноза	П

(наименование на първостепенния разпоредител с бюджет)

(в евро)

II.1. РАЗХОДИ ПО ГРУПИ			Годишен отчет	Бюджет	Проектобюджет	Прогноза	Прогноза
§§	под-§§	НАИМЕНОВАНИЯ НА ПАРАГРАФИТЕ И ПОДПАРАГРАФИТЕ	2024	2025	2026	2027	2028
		02					
	#N/A						
	202	<—— ГРУПА - код по ЕБК					
	202	202 Полиция, вътрешен ред и сигурност					
		(наименование на дейността)					

i на група

ПРОГНОЗА ЗА ПЕРИОДА 2025-2028 г. НА ПОСТЪПЛЕНИЯТА ОТ МЕСТНИ ПРИХОДИ И НА РАЗХОДИТЕ ЗА

	за периода от	до	II.1. РАЗХОДИ ПО ГРУПИ
0	01.1.2025 г.	*31.12.2028 г.*	

(наименование на разпоредителя с бюджет)

Пловдив	код по ЕБК:	*6609*

(наименование на първостепенния разпоредител с бюджет)

(в евро)

II.1. РАЗХОДИ ПО ГРУПИ			Годишен отчет	Бюджет	Проектобюджет	Прогноза	Прогноза
§§	под-§§	НАИМЕНОВАНИЯ НА ПАРАГРАФИТЕ И ПОДПАРАГРАФИТЕ	2024	2025	2026	2027	2028
		02					
	#N/A						
	205	<—— ГРУПА - код по ЕБК					
	205	205 Защита на населението, управление и дейности при стихийни бедствия и аварии					
		(наименование на дейността)					
01-00	Заплати и възнаграждения за персонала, нает по трудови и служебни правоотношения		56 000	78 900	86 000	91 200	96 600
	01-01	заплати и възнаграждения на персонала нает по *трудови правоотношения*	56 000	78 900	86 000	91 200	96 600
02-00	Други възнаграждения и плащания за персонала		1 900	4 800	4 900	5 100	5 300
	02-05	изплатени суми от *СБКО за облекло и други* на персонала, с характер на възнаграждение	1 700	3 800	3 900	4 100	4 300
	02-08	*обезщетения* за персонал, с характер на възнаграждение	0	1 000	1 000	1 000	1 000
	02-09	*други* плащания и възнаграждения	200	0	0	0	0
05-00	Задължителни осигурителни вноски от работодатели		11 100	15 500	16 600	17 600	18 700
	05-51	осигурителни вноски от работодатели за *Държавното обществено осигуряване (ДОО)*	7 000	9 700	10 200	10 700	11 200
	05-60	*здравно-осигурителни вноски* от работодатели	2 800	3 900	4 100	4 400	4 700
	05-80	вноски за *допълнително задължително осигуряване от работодатели*	1 300	1 900	2 300	2 500	2 800
10-00	Издръжка		540 600	76 100	12 200	13 200	14 200
	10-12	Медикаменти	100	100	100	100	100
	10-13	Постелен инвентар и облекло	600	1 000	1 000	1 000	1 000
	10-15	материали	2 100	2 300	2 300	2 300	2 300
	10-16	вода, горива и енергия	1 700	2 000	2 300	2 300	2 300
	10-20	разходи за *външни услуги*	535 900	69 800	5 100	6 100	7 100
	10-30	Текущ ремонт	100	500	1 000	1 000	1 000
	10-51	*командировки в страната*	0	200	200	200	200
	10-62	разходи за *застраховки*	100	200	200	200	200
52-00	Придобиване на дълготрайни материални активи		16 900	85 200	0	0	0
	52-03	придобиване на *друго оборудване, машини и съоръжения*	16 900	0	0	0	0
	52-05	придобиване на *стопански инвентар*	0	85 200	0	0	0
	99-99	II. ОБЩО РАЗХОДИ ЗА ДЕЙНОСТ 0000	626 500	260 500	119 700	127 100	134 800

i на група

ПРОГНОЗА ЗА ПЕРИОДА 2025-2028 г. НА ПОСТЪПЛЕНИЯТА ОТ МЕСТНИ ПРИХОДИ И НА РАЗХОДИТЕ ЗА

	за периода от	до	II.1. РАЗХОДИ ПО ГРУПИ
0	01.1.2025 г.	*31.12.2028 г.*	

(наименование на разпоредителя с бюджет)

	10-15	материали	59 200	85 200	105 800	105 800	105 800
	10-16	вода, горива и енергия	197 300	168 700	182 500	189 200	202 000
	10-20	разходи за *външни услуги*	122 200	162 100	434 600	435 600	442 300
	10-30	Текущ ремонт	49 300	158 500	66 500	66 500	66 500
	10-51	командировки *в страната*	400	800	1 000	1 000	1 000
	10-62	разходи за *застраховки*	1 200	3 100	4 100	4 600	4 900
19-00	**Платени данъци, такси и административни санкции**		1 000	1 300	1 100	1 100	1 100
	19-01	платени *държавни* данъци, такси, наказателни лихви и административни санкции	200	100	100	100	100
	19-81	платени *общински* данъци, такси, наказателни лихви и административни санкции	800	1 200	1 000	1 000	1 000
52-00	**Придобиване на дълготрайни материални активи**		2 200	6 100	0	0	0
	52-01	придобиване на *компютри и хардуер*		1 000			
	52-02	придобиване на *сървъри*	800				
	52-03	придобиване на *друго оборудване, машини и съоръжения*	1 400	5 100			
	99-99	**II. ОБЩО РАЗХОДИ ЗА ДЕЙНОСТ 0000**	1 809 900	2 156 000	2 501 600	2 659 300	2 841 900

1 на група

ПРОГНОЗА ЗА ПЕРИОДА 2025-2028 г. НА ПОСТЪПЛЕНИЯТА ОТ МЕСТНИ ПРИХОДИ И НА РАЗХОДИТЕ ЗА

	за периода от	до	II.1. РАЗХОДИ ПО ГРУПИ
0	01.1.2025 г.	*31.12.2028 г.*	

(наименование на разпоредителя с бюджет)

Пловдив	код по ЕБК:	*6609*

(наименование на първостепенния разпоредител с бюджет)

(в евро)

		II.1. РАЗХОДИ ПО ГРУПИ	Годишен отчет	Бюджет	Проектобюджет	Прогноза	Прогноза
§§	*под-§§*	*НАИМЕНОВАНИЯ НА ПАРАГРАФИТЕ И ПОДПАРАГРАФИТЕ*	2024	2025	2026	2027	2028
		02					
	MN/A						
	601	<------ ГРУПА - код по ЕБК					
	601	601 Жилищно строителство, благоустройство, комунално стопанство					
		(наименование на дейността)					
01-00	**Заплати и възнаграждения за персонала, нает по трудови и служебни правоотношения**		1 388 600	2 048 300	2 274 000	2 501 200	2 750 800
	01-01	заплати и възнаграждения на персонала нает по *трудови правоотношения*	1 388 600	2 048 300	2 274 000	2 501 200	2 750 800
02-00	**Други възнаграждения и плащания за персонала**		106 200	146 800	81 800	85 400	88 900
	02-02	за персонала по *извънтрудови правоотношения*	8 300	21 100	10 200	10 200	10 200
	02-05	изплатени суми от *СБКО за облекло и други* на персонала, с характер на възнаграждение	28 200	75 100	71 600	75 200	78 700
	02-08	*обезщетения* за персонала, с характер на възнаграждение	58 200	50 600			
	02-09	*други* плащания и възнаграждения	11 500				
05-00	**Задължителни осигурителни вноски от работодатели**		274 100	409 200	417 400	475 900	520 000
	05-51	осигурителни вноски от работодатели за *Държавното обществено осигуряване (ДОО)*	170 500	261 700	271 000	300 500	326 700
	05-60	*здравно-осигурителни вноски* от работодатели	70 100	101 500	101 300	123 200	135 000
	05-80	вноски за *допълнително задължително осигуряване от работодатели*	33 500	46 000	45 100	52 200	58 300
10-00	**Издръжка**		4 477 700	11 050 500	10 988 100	11 816 300	11 816 300
	10-12	Медикаменти		300	500	500	500
	10-13	Постелен инвентар и облекло	12 300	30 000	25 600	25 600	25 600
	10-15	материали	290 200	737 000	562 400	572 600	572 600
	10-16	вода, горива и енергия	1 404 600	2 065 400	2 403 100	2 505 300	2 505 300
	10-20	разходи за *външни услуги*	816 300	1 986 400	1 942 900	1 994 000	1 994 000
	10-30	Текущ ремонт	1 933 900	6 206 700	6 033 200	6 697 900	6 697 900
	10-51	командировки *в страната*		2 100	1 000	1 000	1 000
	10-62	разходи за *застраховки*	11 000	13 700	13 800	13 800	13 800
	10-63	*такси ангажимент по земи*	1 200	1 500			
	10-69	*други* финансови услуги	7 300	7 400	5 600	5 600	5 600
	10-92	разходи за договорни санкции и неустойки, съдебни обезщетения и разноски	900				
19-00	**Платени данъци, такси и административни санкции**		3 200	5 800	8 200	8 200	8 200
	19-01	платени *държавни* данъци, такси, наказателни лихви и административни санкции	300	1 700	2 600	2 600	2 600
	19-81	платени *общински* данъци, такси, наказателни лихви и административни санкции	2 900	4 100	5 600	5 600	5 600
51-00	**Основен ремонт на дълготрайни материални активи**		12 291 800	6 509 400	1 176 000	869 200	891 800
52-00	**Придобиване на дълготрайни материални активи**		8 461 800	2 781 400	511 300	767 000	1 289 500
	52-01	придобиване на *компютри и хардуер*		71 600			

§§	под-§§	НАИМЕНОВАНИЯ НА ПАРАГРАФИТЕ И ПОДПАРАГРАФИТЕ	2024	5	2026	2027	2028
		02					
	#N/A						
	401	ГРУПА - код по ЕБК					
	401	401 Здравеопазване					
		(наименование на дейността)					
10-00	Издръжка		432 900	814 000	775 900	699 400	711 200
	10-11	Храна	100 000	194 800	205 000	212 200	214 700
	10-12	Медикаменти	0	0	1 400	1 500	1 500
	10-13	Постелен инвентар и облекло	0	6 400	4 400	4 600	4 900
	10-15	материали	4 200	30 200	17 000	19 100	20 400
	10-16	вода, горива и енергия	8 400	41 200	51 600	57 500	60 300
	10-20	разходи за *външни услуги*	191 900	535 800	436 400	343 900	347 700
	10-30	Текущ ремонт	128 400	5 600	59 800	60 300	61 400
	10-62	разходи за *застраховки*	0	0	300	300	300
19-00	Платени данъци, такси и административни санкции		1 600	59 400	59 400	59 400	59 400
	19-01	платени *държавни* данъци, такси, наказателни лихви и административни санкции	0	1 000	1 000	1 000	1 000
	19-81	платени *общински* данъци, такси, наказателни лихви и административни санкции	1 600	58 400	58 400	58 400	58 400
42-00	Текущи трансфери, обезщетения и помощи за домакинствата		352 400	586 600	477 400	477 400	477 400
	42-14	обезщетения и помощи по *решение на общинския съвет*	352 400	586 600	477 400	477 400	477 400
51-00	Основен ремонт на дълготрайни материални активи		39 500	4 200			
52-00	Придобиване на дълготрайни материални активи		25 700	33 700	0	0	0
	52-02	придобиване на *сгради*	24 100	5 100	0	0	0
	52-03	придобиване на *друго оборудване, машини и съоръжения*	1 600	3 800	0	0	0
	52-05	придобиване на *стопански инвентар*	0	24 800	0	0	0
	99-99	II. ОБЩО РАЗХОДИ ЗА ДЕЙНОСТ 0000	852 100	1 497 900	1 312 700	1 236 200	1 248 000

i на група

ПРОГНОЗА ЗА ПЕРИОДА 2025-2028 г. НА ПОСТЪПЛЕНИЯТА ОТ МЕСТНИ ПРИХОДИ И НА РАЗХОДИТЕ ЗА

	за периода от	до	II.1. РАЗХОДИ ПО ГРУПИ
0	01.1.2025 г.	31.12.2028 г.	

(наименование на разпоредителя с бюджет)

Пловдив	код по ЕБК:	6609

(наименование на първостепенния разпоредител с бюджет)

(в евро)

II.1. РАЗХОДИ ПО ГРУПИ			Годишен отчет	Бюджет	Проектобюджет	Прогноза	Прогноза
§§	под-§§	НАИМЕНОВАНИЯ НА ПАРАГРАФИТЕ И ПОДПАРАГРАФИТЕ	2024	2025	2026	2027	2028
		02					
	#N/A						
	503	ГРУПА - код по ЕБК					
	503	503 Програми, дейности и служби по социалното осигуряване, подпомагане и заетостта					
		(наименование на дейността)					
01-00	Заплати и възнаграждения за персонала, нает по трудови и служебни правоотношения		861 200	1 014 000	1 089 600	1 186 900	1 295 000
	01-01	заплати и възнаграждения на персонала нает по *трудови правоотношения*	858 400	1 014 000	1 089 600	1 186 900	1 295 000
	01-02	заплати и възнаграждения на персонала нает по *служебни правоотношения*	2 800				
02-00	Други възнаграждения и плащания за персонала		74 800	101 300	84 500	91 000	97 800
	02-02	за персонала по *изпълтрудови правоотношения*	6 800	8 800	8 600	9 200	9 300
	02-05	изплатени суми от *СБКО за облекло и други* на персонала, с характер на възнаграждение	48 000	61 300	65 400	71 100	76 200
	02-08	*обезщетения* за персонала, с характер на възнаграждение	11 200	31 200	10 500	10 700	12 300
	02-09	*други* плащания и възнаграждения	8 800				
05-00	Задължителни осигурителни вноски от работодатели		179 500	216 800	243 100	261 700	282 500
	05-51	осигурителни вноски от работодатели за *Държавното обществено осигуряване (ДОО)*	110 900	148 300	178 200	191 700	206 300
	05-60	*здравно-осигурителни вноски* от работодатели	46 900	53 200	60 000	64 600	70 100
	05-80	вноски за *допълнително задължително осигуряване от работодатели*	21 700	15 300	4 900	5 400	6 100
10-00	Издръжка		691 200	816 500	1 083 300	1 118 600	1 165 500
	10-11	Храна	257 300	233 600	281 200	306 800	332 300
	10-12	Медикаменти		500	200	200	200
	10-13	Постелен инвентар и облекло	4 100	4 000	7 400	8 900	10 500

	52-03	придобиване на *друго оборудване, ма[illegible] и съоръжения*	132 400	72 900			
	52-04	придобиване на *транспортни средства*			6 135 500		
	52-05	придобиване на *стопански инвентар*	6 600	31 400			
	52-19	придобиване на *други ДМА*		4 600			
53-00	Придобиване на нематериални дълготрайни активи		0	2 200	0	0	0
	53-01	придобиване на програмни продукти и лицензи за програмни продукти		2 200			
	99-99	**II. ОБЩО РАЗХОДИ ЗА ДЕЙНОСТ 0000**	29 828 800	40 807 800	48 888 700	44 569 300	45 749 400

i на група

ПРОГНОЗА ЗА ПЕРИОДА 2025-2028 г. НА ПОСТЪПЛЕНИЯТА ОТ МЕСТНИ ПРИХОДИ И НА РАЗХОДИТЕ ЗА

	за периода от	до	II.1. РАЗХОДИ ПО ГРУПИ
0	01.1.2025 г.	*31.12.2028 г.*	

(наименование на разпоредителя с бюджет)

Пловдив	код по ЕБК:	*6609*

(наименование на първостепенния разпоредител с бюджет)

(в евро)

II.1. РАЗХОДИ ПО ГРУПИ			Годишен отчет	Бюджет	Проектобюджет	Прогноза	Прогноза
§§	*под-§§*	*НАИМЕНОВАНИЯ НА ПАРАГРАФИТЕ И ПОДПАРАГРАФИТЕ*	2024	2025	2026	2027	2028
		02 ¦					
	#N/A						
	701	<—— ГРУПА - код по ЕБК					
	701	701 Пчеларство дело					
		(наименование на дейността)					
01-00	Заплати и възнаграждения за персонала, нает по трудови и служебни правоотношения		22 200	25 600	27 800	29 200	30 700
	01-01	заплати и възнаграждения на персонала нает по *трудови правоотношения*	22 200	25 600	27 800	29 200	30 700
02-00	Други възнаграждения и плащания за персонала		1 100	1 500	1 600	1 600	1 700
	02-05	изплатени суми от *СБКО за облекло и други* на персонала, с характер на възнаграждение	1 100	1 500	1 600	1 600	1 700
05-00	Задължителни осигурителни вноски от работодатели		4 500	5 700	6 000	6 100	6 800
	05-51	осигурителни вноски от работодатели за *Държавното обществено осигуряване (ДОО)*	2 700	3 600	3 700	3 800	4 000
	05-60	*здравно-осигурителни вноски* от работодатели	1 100	1 400	1 500	1 500	1 800
	05-80	вноски за *допълнително задължително осигуряване от работодатели*	700	700	800	800	1 000
10-00	Издръжка		14 600	20 400	16 900	16 900	16 900
	10-15	материали	2 100	2 500	2 600	2 600	2 600
	10-16	вода, горива и енергия	7 300	8 200	8 200	8 200	8 200
	10-20	разходи за *външни услуги*	5 200	9 700	6 100	6 100	6 100
19-00	Платени данъци, такси и административни санкции		0	1 000	1 000	1 000	1 000
	19-81	платени *общински* данъци, такси, наказателни лихви и административни санкции		1 000	1 000	1 000	1 000
	99-99	**II. ОБЩО РАЗХОДИ ЗА ДЕЙНОСТ 0000**	42 400	54 200	53 300	54 800	57 100

i на група

ПРОГНОЗА ЗА ПЕРИОДА 2025-2028 г. НА ПОСТЪПЛЕНИЯТА ОТ МЕСТНИ ПРИХОДИ И НА РАЗХОДИТЕ ЗА

	за периода от	до	II.1. РАЗХОДИ ПО ГРУПИ
0	01.1.2025 г.	*31.12.2028 г.*	

(наименование на разпоредителя с бюджет)

Пловдив	код по ЕБК:	*6609*

(наименование на първостепенния разпоредител с бюджет)

(в евро)

II.1. РАЗХОДИ ПО ГРУПИ			Годишен отчет	Бюджет	Проектобюджет	Прогноза	Прогноза
§§	*под-§§*	*НАИМЕНОВАНИЯ НА ПАРАГРАФИТЕ И ПОДПАРАГРАФИТЕ*	2024	2025	2026	2027	2028
		02 ¦					
	#N/A						
	702	<—— ГРУПА - код по ЕБК					
	702	702 Физическа култура и спорт					
		(наименование на дейността)					
01-00	Заплати и възнаграждения за персонала, нает по трудови и служебни правоотношения		409 600	478 300	520 800	572 600	629 900

	52-02	придобиване на сгради	17 400	76 700			
	53-03	придобиване на други оборудване, ма...и и съоръжения	172 600	480 400			
	52-06	изграждане на инфраструктурни обекти	8 271 800	2 149 700	511 300	767 000	1 289 500
	52-19	придобиване на други ДМА		3 000			
53-00	Придобиване на нематериални дълготрайни активи		0	148 500	255 700	255 700	255 700
	53-09	придобиване на други нематериални дълготрайни активи		148 500	255 700	255 700	255 700
54-00	Придобиване на земя		6 488 300	6 412 100	7 377 900	2 045 200	2 045 200
55-00	Капиталови трансфери		9 100	179 700	0	0	0
	55-04	капиталови трансфери за домакинствата	9 100	179 700			
	99-99	II. ОБЩО РАЗХОДИ ЗА ДЕЙНОСТ 0000	33 500 800	29 691 700	23 090 400	18 824 100	19 666 400

1 на група

ПРОГНОЗА ЗА ПЕРИОДА 2025-2028 г. НА ПОСТЪПЛЕНИЯТА ОТ МЕСТНИ ПРИХОДИ И НА РАЗХОДИТЕ ЗА

	за периода от	до	II.1. РАЗХОДИ ПО ГРУПИ
0	01.1.2025 г.	31.12.2028 г.	

(наименование на разпоредителя с бюджет)

Пловдив	код по ЕБК:	6609

(наименование на първостепенния разпоредител с бюджет)

(в евро)

II.1. РАЗХОДИ ПО ГРУПИ			Годишен отчет	Бюджет	Проектобюджет	Прогноза	Прогноза
§§	под-§§	НАИМЕНОВАНИЯ НА ПАРАГРАФИТЕ И ПОДПАРАГРАФИТЕ	2024	2025	2026	2027	2028
		02					
	#N/A						
	602	<----- ГРУПА - код по ЕБК					
	602	602 Опазване на околната среда					
		(наименование на дейността)					
01-00	Заплати и възнаграждения за персонала, нает по трудови и служебни правоотношения		10 019 200	11 897 900	13 037 900	14 520 700	15 354 100
	01-01	заплати и възнаграждения на персонала нает по трудови правоотношения	10 019 200	11 897 900	13 037 900	14 520 700	15 354 100
02-00	Други възнаграждения и плащания за персонала		676 500	520 700	414 200	452 000	490 900
	02-02	за персонала по изпълнителни правоотношения	32 900	46 000	35 800	35 800	35 800
	02-05	изплатени суми от СБКО за облекло и други на персонала, с характер на възнаграждение	232 000	311 100	378 400	416 200	455 100
	02-08	обезщетения за персонала, с характер на възнаграждение	326 300	163 600			
	02-09	други плащания и възнаграждения	85 300				
05-00	Задължителни осигурителни вноски от работодатели		2 060 900	2 507 000	2 924 500	3 220 100	3 527 900
	05-51	осигурителни вноски от работодатели за Държавното обществено осигуряване (ДОО)	1 282 500	1 532 500	1 835 500	2 023 700	2 224 100
	05-60	здравно-осигурителни вноски от работодатели	515 100	617 700	690 200	756 700	823 200
	05-80	вноски за допълнително задължително осигуряване от работодатели	263 300	356 800	398 800	439 700	480 600
10-00	Издръжка		16 784 400	25 403 400	26 261 700	26 261 600	26 261 600
	10-11	Храна	4 600	5 000	5 100	5 100	5 100
	10-12	Медикаменти	2 300	2 100	2 600	2 600	2 600
	10-13	Постелен инвентар и облекло	94 600	124 000	127 800	127 800	127 800
	10-15	материали	1 100 000	1 561 500	1 687 300	1 687 300	1 687 300
	10-16	вода, горива и енергия	1 270 700	1 558 600	1 636 100	1 636 100	1 636 100
	10-20	разходи за външни услуги	14 088 100	21 846 300	22 496 900	22 496 800	22 496 800
	10-30	Текущ ремонт	177 100	241 600	245 400	245 400	245 400
	10-51	командировки в страната	800	2 400	2 600	2 600	2 600
	10-52	краткосрочни командировки в чужбина	4 200	4 100			
	10-62	разходи за застраховки	29 500	54 300	56 200	56 200	56 200
	10-69	други финансови услуги	1 900		1 700	1 700	1 700
	10-91	други разходи за СБКО	300	400			
	10-92	разходи за договорни санкции и неустойки, съдебни обезщетения и разноски	8 000	3 100			
	10-98	други разходи, неквалифицирани в другите параграфи и подпараграфи	2 300				
19-00	Платени данъци, такси и административни санкции		123 000	112 200	114 900	114 900	114 900
	19-01	платени държавни данъци, такси, наказателни лихви и административни санкции	101 800	86 300	86 900	86 900	86 900
	19-81	платени общински данъци, такси, наказателни лихви и административни санкции	21 200	25 900	28 000	28 000	28 000
46-00	Разходи за членски внос и участие в нетърговски организации и дейности		300	300			
51-00	Основен ремонт на дълготрайни материални активи		25 500	53 700			
52-00	Придобиване на дълготрайни материални активи		139 000	310 400	6 135 500	0	0
	52-01	придобиване на компютри и хардуер		1 500			

	02-05	изплатени суми от СБКО за облекло и други на персонала, с характер на възнаграждение	55 900	68 300	69 800	70 900	74 100
	02-08	обезщетения за персонала, с характер на възнаграждение	4 800	34 700	12 800	12 800	12 800
	02-09	други плащания и възнаграждения	6 000				
05-00	Задължителни осигурителни вноски от работодатели		381 200	464 800	502 000	527 100	553 500
	05-51	осигурителни вноски от работодатели за Държавното обществено осигуряване (ДОО)	239 900	295 200	318 800	334 800	351 500
	05-60	здравно-осигурителни вноски от работодатели	94 900	111 700	120 600	126 600	133 000
	05-80	вноски за допълнително задължително осигуряване от работодатели	46 400	57 900	62 600	65 700	69 000
10-00	Издръжка		2 021 300	4 032 900	3 602 200	3 846 600	4 115 700
	10-11	Храна	6 200	9 900	10 200	10 200	10 200
	10-12	Медикаменти	200	200			
	10-13	Постелен инвентар и облекло	2 300	5 400	5 400	5 400	5 400
	10-14	Учебни и научно-изследователски разходи и книги за библиотеките	400				
	10-15	материали	89 200	206 200	79 200	79 200	79 200
	10-16	вода, горива и енергия	165 400	178 200	179 000	179 000	179 000
	10-20	разходи за външни услуги	1 658 900	1 333 400	792 500	792 500	792 500
	10-30	Текущ ремонт	39 000	40 500	51 100	51 100	51 100
	10-51	командировки в страната	21 200	24 300	23 000	23 000	23 000
	10-52	краткосрочни командировки в чужбина	1 900				
	10-53	дългосрочни командировки в чужбина					
	10-62	разходи за застраховки	10 500	7 300	12 300	12 300	12 300
	10-69	други финансови услуги	1 500	1 300	1 100	800	800
	10-91	други разходи за СБКО	1 600	2 000	1 800	1 800	1 800
	10-92	разходи за договорни санкции и неустойки, съдебни обезщетения и разноски	100	100	100	100	100
	10-98	други разходи, некласифицирани в другите параграфи и подпараграфи	22 900	2 224 100	2 446 500	2 691 200	2 960 300
19-00	Платени данъци, такси и административни санкции		9 000	6 600	6 600	6 600	6 600
	19-01	платени държавни данъци, такси, наказателни лихви и административни санкции	1 000	2 000	2 000	2 000	2 000
	19-81	платени общински данъци, такси, наказателни лихви и административни санкции	8 000	4 600	4 600	4 600	4 600
43-00	Субсидии и други текущи трансфери за нефинансови предприятия		193 900	61 400	0	0	0
	43-01	за текуща дейност	193 900	61 400			
45-00	Субсидии и други текущи трансфери за юридически лица с нестопанска цел		1 329 300	2 021 700	1 200 000	1 200 000	1 200 000
46-00	Разходи за членски внос и участие в нетърговски организации и дейности		500	600	600	600	600
51-00	Основен ремонт на дълготрайни материални активи		28 500				
52-00	Придобиване на дълготрайни материални активи		72 600	820 800	0	0	0
	52-01	придобиване на компютри и хардуер	3 400	2 000			
	52-02	придобиване на сгради		500			
	52-03	придобиване на друго оборудване, машини и съоръжения	38 800	553 000			
	52-05	придобиване на стопански инвентар		6 500			
	52-06	изграждане на инфраструктурни обекти	3 600	161 100			
	52-19	придобиване на други ДМА	26 800	97 700			
53-00	Придобиване на нематериални дълготрайни активи		20 900	4 600	0	0	0
	53-01	придобиване на програмни продукти и лицензи за програмни продукти		1 000			
	53-09	придобиване на други нематериални дълготрайни активи	20 900	3 600			
54-00	Придобиване на земя			127 800			
	99-99	II. ОБЩО РАЗХОДИ ЗА ДЕЙНОСТ 0000	6 028 400	9 755 900	7 712 600	8 097 400	8 516 100

1 на група

ПРОГНОЗА ЗА ПЕРИОДА 2025-2028 г. НА ПОСТЪПЛЕНИЯТА ОТ МЕСТНИ ПРИХОДИ И НА РАЗХОДИТЕ ЗА

	за периода от	до	II.1. РАЗХОДИ ПО ГРУПИ
0	01.1.2025 г.	31.12.2028 г.	

(наименование на разпоредителя с бюджет)

Пловдив	код по ЕБК:	6609

(наименование на първостепенния разпоредител с бюджет)

(в евро)

II.1. РАЗХОДИ ПО ГРУПИ			Годишен отчет	Бюджет	Проектобюджет	Прогноза	Прогноза
§§	под-§§	НАИМЕНОВАНИЯ НА ПАРАГРАФИТЕ И ПОДПАРАГРАФИТЕ	2024	2025	2026	2027	2028
		02					
	#N/A						
	803	<------ ГРУПА - код по ЕБК					
	803	803 Транспорт и съобщения					

	01-01	заплати и възнаграждения на персона[illegible]т по *трудови правоотношения*	409 600	[illegible]478 300	520 800	572 600	629 900
02-00	Други възнаграждения и плащания за персонала		33 700	63 700	30 700	32 700	34 700
	02-02	за персонала по *извънтрудови правоотношения*	4 000	32 500	10 200	10 200	10 200
	02-05	изплатени суми от *СБКО за облекло и други* на персонала, с характер на възнаграждение	12 400	21 000	20 500	22 500	24 500
	02-08	*обезщетения* за персонала, с характер на възнаграждение	16 100	10 200			
	02-09	*други* плащания и възнаграждения	1 200				
05-00	Задължителни осигурителни вноски от работодатели		81 800	110 300	115 000	125 700	138 100
	05-51	осигурителни вноски от работодатели за *Държавното общественo осигуряване (ДОО)*	52 300	69 400	75 700	82 800	91 000
	05-60	*здравно-осигурителни вноски* от работодатели	20 900	25 000	26 100	28 600	31 200
	05-80	вноски за *допълнително задължително осигуряване от работодатели*	8 600	15 900	13 200	14 300	15 900
10-00	Издръжка		621 700	1 680 100	1 620 400	1 620 400	1 620 400
	10-12	Медикаменти		700			
	10-13	Постелен инвентар и облекло	6 500	1 000	4 100	4 100	4 100
	10-15	материали	35 100	210 800	230 100	230 100	230 100
	10-16	вода, горива и енергия	259 200	619 200	715 800	715 800	715 800
	10-20	разходи за *външни услуги*	241 500	560 600	613 600	613 600	613 600
	10-30	Текущ ремонт	43 800	255 400	40 900	40 900	40 900
	10-51	командировки *в страната*	200	1 100	500	500	500
	10-62	разходи за *застраховки*	1 300	3 700	3 300	3 300	3 300
	10-63	*такса ангажимент по заеми*		14 300			
	10-69	*други* финансови услуги	4 200	5 100	3 900	3 900	3 900
	10-92	разходи за договорни санкции и неустойки, съдебни обезщетения и разноски	15 900	8 200	8 200	8 200	8 200
	10-98	други разходи, некласифицирани в другите параграфи и подпараграфи	14 000				
19-00	Платени данъци, такси и административни санкции		75 400	42 400	51 100	51 100	51 100
	19-01	платени *държавни* данъци, такси, наказателни лихви и административни санкции	75 400	42 400	51 100	51 100	51 100
42-00	Текущи трансфери, обезщетения и помощи за домакинствата		50 200	0	0	0	0
	42-14	обезщетения и помощи по *решение на общинския съвет*	50 200				
43-00	Субсидии и други текущи трансфери за нефинансови предприятия		59 100	61 400	61 400	61 400	61 400
	43-01	за текуща дейност	59 100	61 400	61 400	61 400	61 400
45-00	Субсидии и други текущи трансфери за юридически лица с нестопанска цел		1 004 700	1 295 100	1 227 100	1 227 100	1 227 100
51-00	Основен ремонт на дълготрайни материални активи		7 555 500	7 092 500	255 600	255 600	255 600
52-00	Придобиване на дълготрайни материални активи		5 222 700	4 436 900	0	0	0
	52-01	придобиване на *компютри и хардуер*		1 900			
	52-02	придобиване на *сгради*	9 200	3 700			
	52-06	изграждане на *инфраструктурни обекти*	5 213 500	4 431 300			
55-00	Капиталови трансфери		74 200	0	0	0	0
	55-03	капиталови трансфери за *организации с нестопанска цел*	74 200				
	99-99	**II. ОБЩО РАЗХОДИ ЗА ДЕЙНОСТ 0000**	15 188 600	15 260 700	3 882 100	3 946 600	4 018 300

і на група

ПРОГНОЗА ЗА ПЕРИОДА 2025-2028 г. НА ПОСТЪПЛЕНИЯТА ОТ МЕСТНИ ПРИХОДИ И НА РАЗХОДИТЕ ЗА

	за периода от	до	II.1. РАЗХОДИ ПО ГРУПИ
0	01.1.2025 г.	*31.12.2028 г.*	

(наименование на разпоредителя с бюджет)

Пловдив	код по ЕБК:	*6609*

(наименование на първостепенния разпоредител с бюджет)

(в евро)

		II.1. РАЗХОДИ ПО ГРУПИ	Годишен отчет	Бюджет	Проектобюджет	Прогноза	Прогноза
§§	под-§§	*НАИМЕНОВАНИЯ НА ПАРАГРАФИТЕ И ПОДПАРАГРАФИТЕ*	2024	2025	2026	2027	2028
		02 ¦					
	#N/A						
	703	<---- ГРУПА - код по ЕБК					
	703	703 Култура					
		(наименование на дейността)					
01-00	Заплати и възнаграждения за персонала, нает по трудови и служебни правоотношения		1 816 100	2 026 400	2 257 000	2 369 800	2 488 300
	01-01	заплати и възнаграждения на персонала нает по *трудови правоотношения*	1 816 100	2 026 400	2 257 000	2 369 800	2 488 300
02-00	Други възнаграждения и плащания за персонала		155 100	188 300	144 200	146 700	151 400
	02-01	за *нещатен* персонал нает по *трудови правоотношения*	20 800	24 900	26 800	28 200	29 700
	02-02	за персонала по *извънтрудови правоотношения*	67 600	60 400	34 800	34 800	34 800

	10-52	краткосрочни командировки в чужбина	10 500	10 200	10 800	11 300	11 800
	10-98	други разходи, некласифицирани в другите параграфи и подпараграфи	3 700	5 100	5 600	6 100	6 600
46-00	Разходи за членски внос и участие в нетърговски организации и дейности		3 800	237 100	237 100	237 100	237 100
	99-99	II. ОБЩО РАЗХОДИ ЗА ДЕЙНОСТ 0000	277 600	935 800	946 400	968 300	1 000 500

i на група

ПРОГНОЗА ЗА ПЕРИОДА 2025-2028 г. НА ПОСТЪПЛЕНИЯТА ОТ МЕСТНИ ПРИХОДИ И НА РАЗХОДИТЕ ЗА

	за периода от	до	II.1. РАЗХОДИ ПО ГРУПИ
0	01.1.2025 г.	31.12.2028 г.	

(наименование на разпоредителя с бюджет)

Пловдив	код по ЕБК:	6609

(наименование на първостепенния разпоредител с бюджет)

(в евро)

II.1. РАЗХОДИ ПО ГРУПИ			Годишен отчет	Бюджет	Проектобюджет	Прогноза	Прогноза
§§	под-§§	НАИМЕНОВАНИЯ НА ПАРАГРАФИТЕ И ПОДПАРАГРАФИТЕ	2024	2025	2026	2027	2028
		02					
	#N/A						
	806	<----- ГРУПА - код по ЕБК					
	806	806 Други дейности по икономиката					
		(наименование на дейността)					
01-00	Заплати и възнаграждения за персонала, нает по трудови и служебни правоотношения		4 498 200	5 328 200	5 847 600	6 431 800	7 075 200
	01-01	заплати и възнаграждения на персонала нает по трудови правоотношения	4 498 200	5 328 200	5 847 600	6 431 800	7 075 200
02-00	Други възнаграждения и плащания за персонала		389 300	723 500	771 500	848 200	932 600
	02-01	за нещатен персонал нает по трудови правоотношения	41 000	76 100	60 800	66 000	72 100
	02-02	за персонала по изпълнителни правоотношения	6 900	24 300	27 100	29 600	32 700
	02-05	изплатени суми от СБКО за облекло и други на персонала, с характер на възнаграждение	143 000	271 000	297 600	327 700	360 500
	02-08	обезщетения за персонала, с характер на възнаграждение	167 400	352 100	386 000	424 900	467 300
	02-09	други плащания и възнаграждения	31 000				
05-00	Задължителни осигурителни вноски от работодатели		917 300	1 143 200	1 212 800	1 335 500	1 470 100
	05-51	осигурителни вноски от работодатели за Държавното обществено осигуряване (ДОО)	582 200	803 000	878 400	966 900	1 064 200
	05-60	здравно-осигурителни вноски от работодатели	234 000	283 400	272 000	298 600	328 200
	05-80	вноски за допълнително задължително осигуряване от работодатели	101 100	56 800	62 400	70 000	77 700
10-00	Издръжка		878 100	1 353 400	1 512 900	1 634 000	1 772 800
	10-11	Храна	11 000	15 300	20 500	25 600	30 700
	10-12	Медикаменти	13 900	16 100	16 400	17 900	18 900
	10-13	Постелен инвентар и облекло	20 500	45 000	50 100	54 700	59 300
	10-15	материали	149 500	195 300	214 700	237 300	260 200
	10-16	вода, горива и енергия	144 800	200 400	226 500	252 200	279 700
	10-20	разходи за външни услуги	478 600	730 700	799 700	836 000	880 400
	10-30	Текущ ремонт	45 500	135 000	170 300	192 200	222 400
	10-51	командировки в страната	1 500	3 600	2 000	3 100	3 800
	10-62	разходи за застраховки	3 400	5 100	5 600	6 900	8 200
	10-91	други разходи за СБКО		500	500	500	500
	10-92	разходи за договорни санкции и неустойки, съдебни обезщетения и разноски	3 900	300	500	1 000	1 500
	10-98	други разходи, некласифицирани в другите параграфи и подпараграфи	5 500	6 100	6 100	6 600	7 200
19-00	Платени данъци, такси и административни санкции		138 300	279 200	298 100	311 800	331 300
	19-01	платени държавни данъци, такси, наказателни лихви и административни санкции	3 400	9 200	10 200	11 200	12 300
	19-81	платени общински данъци, такси, наказателни лихви и административни санкции	134 900	270 000	287 900	300 600	319 000
46-00	Разходи за членски внос и участие в нетърговски организации и дейности			2 600	2 600	2 600	2 600
52-00	Придобиване на дълготрайни материални активи		6 200	4 700	0	0	0
	52-01	придобиване на компютри и хардуер	3 100				
	52-03	придобиване на друго оборудване, машини и съоръжения	3 100	4 700			
	99-99	II. ОБЩО РАЗХОДИ ЗА ДЕЙНОСТ 0000	6 827 400	8 834 800	9 645 500	10 563 900	11 584 600

i на група

ПРОГНОЗА ЗА ПЕРИОДА 2025-2028 г. НА ПОСТЪПЛЕНИЯТА ОТ МЕСТНИ ПРИХОДИ И НА РАЗХОДИТЕ ЗА

за периода от	до	II.1. РАЗХОДИ ПО ГРУПИ

		(наименование на дейността)					
01-00	**Заплати и възнаграждения за персонала, нает по трудови и служебни правоотношения**		721 200	905 000	996 000	1 095 200	1 204 600
	01-01	заплати и възнаграждения на персонала нает по *трудови правоотношения*	721 200	905 000	996 000	1 095 200	1 204 600
02-00	**Други възнаграждения и плащания за персонала**		107 100	131 400	141 100	153 000	166 200
	02-01	за *нещатен* персонал нает по *трудови правоотношения*	6 200	8 700	9 600	10 500	11 600
	02-02	за персонала по *извънтрудови правоотношения*	33 500	45 000	46 000	48 600	51 100
	02-05	изплатени суми от *СБКО за облекло и други* на персонала, с характер на възнаграждение	33 400	62 400	68 600	75 500	83 000
	02-08	*обезщетения* за персонала, с характер на възнаграждение	27 200	15 300	16 900	18 400	20 500
	02-09	*други* плащания и възнаграждения	6 800				
05-00	**Задължителни осигурителни вноски от работодатели**		151 000	192 200	211 800	232 300	256 400
	05-51	осигурителни вноски от работодатели за *Държавното обществено осигуряване (ДОО)*	92 200	127 300	140 100	153 900	169 700
	05-60	*здравно-осигурителни вноски* от работодатели	39 100	47 000	51 800	56 900	62 700
	05-80	вноски за *допълнително задължително осигуряване от работодатели*	19 700	17 900	19 900	21 500	24 000
10-00	**Издръжка**		484 200	647 000	619 000	668 100	738 700
	10-13	Постелен инвентар и облекло		1 600	1 500	2 000	2 600
	10-15	материали	37 000	81 400	61 400	66 500	76 700
	10-16	вода, горива и енергия	37 000	51 100	56 200	61 300	66 500
	10-20	разходи за *външни услуги*	271 100	291 300	317 000	347 700	383 400
	10-30	Текущ ремонт	122 100	177 100	135 300	140 500	155 800
	10-51	командировки *в страната*	100	1 000	1 500	2 000	2 600
	10-62	разходи за *застраховки*	14 900	17 900	20 500	21 500	23 000
	10-69	*други* финансови услуги	1 900	25 600	25 600	26 600	28 100
	10-92	разходи за договорни санкции и неустойки, съдебни обезщетения и разноски	100				
19-00	**Платени данъци, такси и административни санкции**		4 200	1 000	1 000	1 000	1 000
	19-01	платени *държавни* данъци, такси, наказателни лихви и административни санкции	3 700	500	500	500	500
	19-81	платени *общински* данъци, такси, наказателни лихви и административни санкции	500	500	500	500	500
43-00	**Субсидии и други текущи трансфери за нефинансови предприятия**		4 686 800	6 817 200	5 112 900	5 112 900	5 112 900
	43-01	за текуща дейност	4 686 800	6 817 200	5 112 900	5 112 900	5 112 900
52-00	**Придобиване на дълготрайни материални активи**		2 979 600	381 700	0	0	0
	52-01	придобиване на *компютри и хардуер*	900				
	52-03	придобиване на *друго оборудване, машини и съоръжения*	2 978 700	272 600			
	52-04	придобиване на *транспортни средства*		109 100			
53-00	**Придобиване на нематериални дълготрайни активи**		874 800	0	0	0	0
	53-01	придобиване на програмни продукти и лицензи за програмни продукти	874 800				
	99-99	**II. ОБЩО РАЗХОДИ ЗА ДЕЙНОСТ 0000**	10 008 900	9 075 500	7 081 800	7 262 500	7 479 800

i на група

ПРОГНОЗА ЗА ПЕРИОДА 2025-2028 г. НА ПОСТЪПЛЕНИЯТА ОТ МЕСТНИ ПРИХОДИ И НА РАЗХОДИТЕ ЗА

	за периода от	до	II.1. РАЗХОДИ ПО ГРУПИ
0	01.1.2025 г.	*31.12.2028 г.*	

(наименование на разпоредителя с бюджет)

Пловдив	код по ЕБК:	*6609*

(наименование на първостепенния разпоредител с бюджет)

(в евро)

II.1. РАЗХОДИ ПО ГРУПИ			Годишен отчет	Бюджет	Проектобюджет	Прогноза	Прогноза
§§	*код-§§*	*НАИМЕНОВАНИЯ НА ПАРАГРАФИТЕ И ПОДПАРАГРАФИТЕ*	**2024**	**2025**	**2026**	**2027**	**2028**
		02 !					
	#N/A						
	805	<—— ГРУПА - код по ЕБК					
	805	805 Туризъм					
		(наименование на дейността)					
02-00	**Други възнаграждения и плащания за персонала**		1 200	0	0	0	0
	02-02	за персонала по *извънтрудови правоотношения*	1 200				
05-00	**Задължителни осигурителни вноски от работодатели**		100	0	0	0	0
	05-51	осигурителни вноски от работодатели за *Държавното обществено осигуряване (ДОО)*	100				
10-00	**Издръжка**		272 500	698 700	709 300	731 200	763 400
	10-15	материали	46 400	61 400	66 500	71 600	76 700
	10-20	разходи за *външни услуги*	210 700	619 400	623 800	639 100	664 700
	10-51	командировки *в страната*	1 200	2 600	2 600	3 100	3 600

Приложение № 10а

Прогноза за приходите и разходите на нефинансовите предприятия за периода 2026-2028 г. и за активите и пасивите им към 31 декември на съответната година

ЦПЗ-Пловдив ЕООД, ЦКВЗ-Пловдив ЕООД, КОЦ-Пловдив ЕООД,МБАЛ СВ. Пантелеймон-Пловдив ЕООД, МБАЛ Св. Мина-Ловдив ЕООД,

Прогноза за приходите и разходите

хил. евро

Наименование на разходите	Код на реда	Отчет 2022 г.	Отчет 2023 г.	Отчет 2024 г.	Утвърден бюджет/План 2025 г.	Прогноза 2026 г.	Прогноза 2027 г.	Прогноза 2028 г.
а	б	1	2	3	4	5	6	7
А. Разходи		0	0	0	0	0	0	0
I. Разходи за оперативна дейност		0	0	0	0	0	0	0
Намаление на запасите от продукция и незавършено производство	10100	0	0	0	0	0	0	0
Разходи за суровини, материали и външни услуги	10200	38443	50155	66412	69057	68559	69929	71270
Суровини и материали	10210	35755	47436	62868	65641	65308	66617	67862
Външни услуги	10220	2688	2719	3544	3416	3251	3312	3408
Разходи за персонала	10300	16440	18652	20949	23378	24082	24673	25712
в това число:		0	0	0	0	0	0	0
Разходи за възнаграждения	10310	14127	16138	18039	20315	20713	21184	22061
Разходи за осигуровки	10320	2313	2514	2910	3063	3369	3489	3651
от тях: осигуровки, свързани с пенсии	10321	279	376	529	532	537	539	639
Разходи за амортизация и обезценка	10400	1004	1280	1362	1389	1420	1442	1521
Разходи за амортизация и обезценка на дълготрайни материални и нематериални активи	10410	1004	1280	1362	1389	1420	1442	1521
в това число:		0	0	0	0	0	183	0
Разходи за амортизация	10411	1004	1280	1362	1389	1420	1442	1521
Разходи от обезценка	10412	0	0	0	0	0	0	0
Разходи от обезценка на текущи (краткотрайни) активи	10420	0	0	0	0	0	0	0
Други разходи	10500	334	255	609	213	246	253	270
в това число:		0	0	0	0	0	0	0
Балансова стойност на продадените активи	10510	1	2	0	0	0	0	0
Провизии	10520	0	0	0	0	0	0	0
Общо за група I	**10000**	**56221**	**70342**	**89332**	**94037**	**94307**	**96297**	**98773**
II. Финансови разходи		**0**	**0**	**0**	**0**	**0**	**0**	**0**
Разходи от обезценка на финансови активи, включително инвестициите, признати като текущи (краткосрочни) активи	11100	1	1	1	2	1	1	1
в т.ч. отрицателни разлики от промяна на валутни курсове	11110	1	1	1	2	1	1	1
Разходи за лихви и други финансови разходи	11200	83	51	48	43	68	99	82

0		01.1.2025 г.	3	028 г.

(наименование на разпоредителя с бюджет)

Пловдив	код по ЕБК: 6609

(наименование на първостепенния разпоредител с бюджет)

(в евро)

II.1. РАЗХОДИ ПО ГРУПИ			Годишен отчет	Бюджет	Проектобюджет	Прогноза	Прогноза
§§	под-§§	НАИМЕНОВАНИЯ НА ПАРАГРАФИТЕ И ПОДПАРАГРАФИТЕ	2024	2025	2026	2027	2028
		02					
	#N/A						
	901	<—— ГРУПА - код по ЕБК					
	901	901 Разходи неквалифицирани в другите функции					
		(наименование на дейността)					
22-00		Разходи за лихви по заеми от страната	863 000	745 000	705 400	601 900	495 600
	22-21	Разходи за лихви по заеми от *банки в страната*	415 200	409 600	415 700	365 600	312 700
	22-24	Разходи за лихви по *други заеми от страната*	447 800	335 400	289 700	236 300	182 900
27-00		Разходи за лихви по заеми от банки и други финансови институции от чужбина	341 300	341 500	154 500	61 600	
29-00		Други разходи за лихви	0	0	45 000	49 100	49 100
	29-10	*Платени лихви по финансов лизинг и търговски кредит*			45 000	49 100	49 100
	99-99	II. ОБЩО РАЗХОДИ ЗА ДЕЙНОСТ 0000	1 204 300	1 086 500	904 900	712 600	544 700

i на група

II. Финансови приходи		0	0	0	0	0	0	0
Приходи от участия в дъщерни, асоциирани и смесени предприятия	16100	0	51	102	31	36	51	51
в т. ч. приходи от участия в предприятия от група	16110	0	0	0	0	0	0	0
Приходи от други инвестиции и заеми, признати като нетекущи (дългосрочни) активи	16200	0	0	0	0	0	0	0
в т. ч. приходи от предприятия от група	16210	0	0	0	0	0	0	0
Други лихви и финансови приходи	16300	1	1	16	10	1	1	1
в това число:		0	0	0	0	0	0	0
Приходи от предприятия от група	16310	0	0	15	0	0	0	0
Положителни разлики от операции с финансови активи	16320	0	0	0	0	0	0	0
Положителни разлики от промяна на валутни курсове	16330	1	1	1	1	1	1	1
Общо за група II	**16000**	1	52	118	41	37	52	52
Б. Загуба от обичайна дейност	**19000**	0	0	0	0	0	0	0
III. Извънредни приходи	**17000**	0	0	0	0	0	0	0
в т.ч. получени застрахователни обезщетения	17100	0	0	0	0	0	0	0
Общо приходи (I + II + III)	**18000**	57289	71913	90461	95331	95735	97964	100403
В. Счетоводна загуба (общо приходи - общо разходи)	**19100**	0	0	0	0	0	0	0
Г. Загуба (В + IV + V)	**19200**	0	0	0	0	0	0	0
Всичко (Общо приходи + Г)	**19500**	57289	71913	90461	95331	95735	97964	100403

Обобщил: В. Косова-Гл. експерт дирекция "Здравеопазв

в това число:		8	4	3	3	4	4	5
Разходи, свързани с предприятия от група	11210	0	0	0	0	0	0	0
Отрицателни разлики от операции с финансови активи	11220	0	0	0	0	0	0	0
Общо за група II	**11000**	84	52	49	45	69	100	83
Б. Печалба от обичайна дейност	**14000**	984	1519	1080	1249	1359	1567	1547
III. Извънредни разходи	**12000**	0	0	0	0	0	0	0
в т.ч. за природни и други бедствия	12100	0	0	0	0	0	0	0
Общо разходи (I + II + III)	**13000**	56305	70394	89381	94082	94376	96397	98856
В. Счетоводна печалба (общо приходи - общо разходи)	**14100**	984	1519	1080	1249	1359	1567	1547
IV. Разходи за данъци от печалбата	**14200**	122	143	132	114	124	126	120
V. Други данъци, алтернативни на корпоративния данък	**14300**	-5	1	-18	0	0	0	0
Г. Печалба (В - IV - V)	**14400**	867	1375	966	1135	1235	1441	1427
Всичко (Общо разходи + IV + V + Г)	**14500**	57289	71913	90461	95331	95735	97964	100403
А. Приходи		0	0	0	0	0	0	0
I. Приходи от оперативна дейност		0	0	0	0	0	0	0
Нетни приходи от продажби	15100	51556	67167	85122	88567	88497	90594	92894
Продукция	15110	0	0	0	0	0	0	0
Стоки	15120	0	0	0	0	0	0	0
Услуги	15130	51556	67167	85122	88567	88497	90594	92894
в това число:		0	0	0	0	0	0	0
Приходи от търговско-посредническа дейност	15131	0	0	0	0	0	0	0
Приходи от наеми	15132	19	20	21	20	21	21	33
Приходи от промишлени услуги, вкл. на ишлеме	15133	0	0	0	0	0	0	0
Увеличение на запасите от продукция и незавършено производство	15200	0	0	0	0	0	0	0
Разходи за придобиване на активи по стопански начин	15300	0	5	1	1	3	2	4
По договор с НЗОК	61471	48382	63234	80576	87621	87732	89700	91749
*Приходи от населението**	15510	288	419	484	669	667	623	675
Други приходи	15400	5732	4689	5220	6722	7198	7316	7453
в това число:		0	0	0	0	0	0	0
Приходи от финансирания	15410	4821	4093	4507	6415	6487	6579	6582
от тях:		0	0	0	0	0	0	0
от централния бюджет	15411	4720	3955	4161	6069	6116	6202	6286
от общински бюджети		88	88	174	174	192	194	230
от ЕС		0	0	0	0	0	0	0
от други източници		13	50	172	172	179	183	66
Приходи от продажби на суровини и материали	15420	0	0	0	0	0	0	0
Приходи от продажби на дълготрайни активи	15430	0	0	0	0	0	0	0
Общо за група I	**15000**	57288	71861	90343	95290	95698	97912	100351

Разходи, свързани с предприятия от група	11210							
Отрицателни разлики от операции с финансови активи	11220							
Общо за група II	11000	0	0	0	0	0	0	0
Б. Печалба от обичайна дейност	14000	0	0	0	0	0	0	0
III. Извънредни разходи	12000							
в т.ч. за природни и други бедствия	12100							
Общо разходи (I + II + III)	13000	368	428	478	516	564	608	757
В. Счетоводна печалба (общо приходи - общо разходи)	14100	0	0	0	0	0	0	0
IV. Разходи за данъци от печалбата	14200							
V. Други данъци, алтернативни на корпоративния данък	14300							
Г. Печалба (В - IV - V)	14400	0	0	0	0	0	0	0
Всичко (Общо разходи + IV + V + Г)	14500	368	428	478	516	564	608	757
А. Приходи								
I. Приходи от оперативна дейност								
Нетни приходи от продажби	15100	301	372	343	370	385	429	537
Продукция	15110							
Стоки	15120							
Услуги	15130	301	372	343	370	385	429	537
в това число:								
Приходи от търговско-посредническа дейност	15131							
Приходи от наеми	15132							
Приходи от промишлени услуги, вкл. на ишлеме	15133							
Увеличение на запасите от продукция и незавършено производство	15200							
Разходи за придобиване на активи по стопански начин	15300							
По договор с НЗОК	61471	125	178	128	133	133	138	153
*Приходи от населението**	15510	125	194	215	238	251	266	286
Други приходи	15400	55	55	134	146	179	179	220
в това число:								
Приходи от финансирания	15410	50	50	123	128	143	143	153
от тях:								
от централния бюджет	15411							
от общински бюджети		50	50	123	128	143	143	153
от ЕС								
от други източници								
Приходи от продажби на суровини и материали	15420							
Приходи от продажби на дълготрайни активи	15430							
Общо за група I	15000	356	427	477	516	564	608	757
II. Финансови приходи								
Приходи от участия в дъщерни, асоциирани и смесени предприятия	16100							

Приложение № 10а

Прогноза за приходите и разходите на нефинансовите предприятия за периода 2026-2028 г. и за активите и пасивите им към 31 декември на съответната година

ЦКВЗ ПЛОВДИВ ЕООД

Прогноза за приходите и разходите

хил.евро

Наименование на разходите	Код на реда	Отчет 2022 г.	Отчет 2023 г.	Отчет 2024 г.	Утвърден бюджет/План 2025 г.	Прогноза 2026 г.	Прогноза 2027 г.	Прогноза 2028 г.
а	б	1	2	3	4	5	6	7
А. Разходи								
I. Разходи за оперативна дейност								
Намаление на запасите от продукция и незавършено производство	10100							
Разходи за суровини, материали и външни услуги	10200	57	60	76	74	82	92	115
Суровини и материали	10210	41	43	56	56	61	69	87
Външни услуги	10220	16	17	20	18	21	23	28
Разходи за персонала	10300	293	345	389	432	472	506	629
в това число:								
Разходи за възнаграждения	10310	247	290	322	363	395	427	532
Разходи за осигуровки	10320	46	55	66	69	77	79	97
от тях: осигуровки, свързани с пенсии	10321							
Разходи за амортизация и обезценка	10400	18	18	13	10	10	10	13
Разходи за амортизация и обезценка на дълготрайни материални и нематериални активи	10410	18	18	13	10	10	10	13
в това число:								
Разходи за амортизация	10411	18	18	13	10	10	10	13
Разходи от обезценка	10412							
Разходи от обезценка на текущи (краткотрайни) активи	10420							
Други разходи	10500	0	5					
в това число:								
Балансова стойност на продадените активи	10510							
Провизии	10520							
Общо за група I	10000	368	428	478	516	564	608	757
II. Финансови разходи								
Разходи от обезценка на финансови активи, включително инвестициите, признати като текущи (краткосрочни) активи	11100							
в т.ч. отрицателни разлики от промяна на валутни курсове	11110							
Разходи за лихви и други финансови разходи	11200							
в това число:								

Приложение № 10а

Прогноза за приходите и разходите на нефинансовите предприятия за периода 2026-2028 г. и за активите и пасивите им към 31 декември на съответната година

Име на предприятието КОЦ ПЛОВДИВ ЕООД

Прогноза за приходите и разходите

Наименование на разходите	Код на реда	Отчет 2022 г.	Отчет 2023 г.	Отчет 2024 г.	Утвърден бюджет/План 2025 г.	Прогноза 2026 г.	Прогноза 2027 г.	Прогноза 2028 г.
а	б	1	2	3	4	5	6	7
А. Разходи								
I. Разходи за оперативна дейност								
Намаление на запасите от продукция и незавършено производство	10100							
Разходи за суровини, материали и външни услуги	10200	35555	47237	62847	65907	65346	66625	67978
Суровини и материали	10210	34077	45908	61183	63993	63527	64900	66198
Външни услуги	10220	1478	1329	1664	1914	1719	1725	1780
Разходи за персонала	10300	6751	7629	8198	8102	8550	8755	8959
в това число:								
Разходи за възнаграждения	10310	5838	6818	7088	6974	7240	7343	7445
Разходи за осигуровки	10320	913	1011	1110	1128	1310	1412	1514
от тях: осигуровки, свързани с пенсии	10321							
Разходи за амортизация и обезценка	10400	537	791	893	900	926	945	964
Разходи за амортизация и обезценка на дълготрайни материални и нематериални активи	10410	537	791	893	900	926	945	964
в това число:								
Разходи за амортизация	10411	537	791	893	900	926	945	964
Разходи от обезценка	10412							
Разходи от обезценка на текущи (краткотрайни) активи	10420							
Други разходи	10500	128	122	115	96	121	122	123
в това число:								
Балансова стойност на продадените активи	10510							
Провизии	10520							
Общо за група I	10000	42971	56079	72053	75008	74943	76447	78024
II. Финансови разходи								
Разходи от обезценка на финансови активи, включително инвестициите, приемани като текущи (краткосрочни) активи	11100	1	1	1	2	1	1	1
в т.ч. отрицателни разлики от промяна на валутни курсове	11110	1	1	1	2	1	1	1
Разходи за лихви и други финансови разходи	11200	56	41	35	33	58	88	69
в това число:								
Разходи, свързани с предприятия от групата	11210							
Отрицателни разлики от операции с финансови активи	11220							
Общо за група II	11000	57	42	36	18	59	89	70
Б. Печалба от обичайна дейност	14000	1115	1434	1157	957	1198	1188	1184
III. Извънредни разходи	12000							
в т.ч. за природни и други бедствия	12100							
Общо разходи (I + II + III)	13000	43028	56121	72089	75023	75002	76536	78094
В. Счетоводна печалба (общо приходи - общо разходи)	14100	1115	1434	1157	957	1198	1188	1184
IV. Разходи за данъци от печалбата	14200	117	146	126	94	120	119	119
V. Други данъци, алтернативни на корпоративния данък	14300	-5	1	-7				
Г. Печалба (В - IV - V)	14400	1003	1287	1038	863	1078	1069	1065

в т. ч. приходи от участия в предприятия от група	16110							
Приходи от други инвестиции и заеми, признати като нетекущи (дългосрочни) активи	16200							
в т. ч. приходи от предприятия от група	16210							
Други лихви и финансови приходи	16300							0
в това число:								
Приходи от предприятия от група	16310							
Положителни разлики от операции с финансови активи	16320							
Положителни разлики от промяна на валутни курсове	16330							
Общо за група II	16000	0	0	0	0	0	0	0
Б. Загуба от обичайна дейност	19000	12	1	1	0	0	0	0
III. Извънредни приходи	17000							
в т.ч. получени застрахователни обезщетения	17100							
Общо приходи (I + II + III)	18000	356	427	477	516	564	608	757
В. Счетоводна загуба (общо приходи - общо разходи)	19100	12	1	1	0	0	0	0
Г. Загуба (В + IV + V)	19200	12	1	1	0	0	0	0
Всичко (Общо приходи + Г)	19500	368	428	478	516	564	608	757

* Само заплатените от пациентите услуги.

Съставил
Р Славова

Управител
д-р Боян Ко

Приложение № 10а

Прогноза за приходите и разходите на нефинансовите предприятия за периода 2026-2028 г. и за активите и пасивите им към 31 декември на съответната година

ЦЕНТЪР ЗА ПСИХИЧНО ЗДРАВЕ - ПЛОВДИВ ЕООД

Прогноза за приходите и разходите

хил. евро

Наименование на разходите	Код на ред							
		Отчет 2022 г.	Отчет 2023 г.	Отчет 2024 г.	Утвърден бюджет/План 2025 г.	Прогноза 2026 г.	Прогноза 2027 г.	Прогноза 2028 г.
а	б	1	2	3	4	5	6	7
А. Разходи								
I. Разходи за оперативна дейност								
Намаление на запасите от продукция и незавършено производство	10100							
Разходи за суровини, материали и външни услуги	10200	641	654	651	756	786	840	879
Суровини и материали	10210	267	232	203	242	245	248	250
Външни услуги	10220	374	422	448	514	541	592	629
Разходи за персонала	10300	3118	3373	3267	5461	5533	5581	5638
в това число:								
Разходи за възнаграждения	10310	2720	2928	2816	5023	5087	5123	5179
Разходи за осигуровки	10320	398	445	451	438	446	458	459
от тях: осигуровки, свързани с пенсии	10321							
Разходи за амортизация и обезценка	10400	39	42	39	43	46	47	50
Разходи за амортизация и обезценка на дълготрайни материални и нематериални активи	10410	39	42	39	43	46	47	50
в това число:								
Разходи за амортизация	10411	39	42	39	43	46	47	50
Разходи от обезценка	10412							
Разходи от обезценка на текущи (краткотрайни) активи	10420							
Други разходи	10500	68	19	370	28	31	31	37
в това число:								
Балансова стойност на продадените активи	10510							
Провизии	10520							
Общо за група I	10000	3866	4088	4327	6288	6396	6499	6604
II. Финансови разходи								
Разходи от обезценка на финансови активи, включително инвестициите, признати като текущи (краткосрочни) активи	11100							
в т.ч. отрицателни разлики от промяна на валутни курсове	11110							
Разходи за лихви и други финансови разходи	11200	8	4	3	3	4	4	5
в това число:		8	4	3	3	4	4	5
Разходи, свързани с предприятия от група	11210							
Отрицателни разлики от операции с финансови активи	11220							
Общо за група II	11000	8	4	3	3	4	4	5
Б. Печалба от обичайна дейност	14000	62	45	67	96	69	73	63

Всичко (Общо разходи + IV + V + Г)	14500	44143	57555	73246	75980	76200	77724	79278
А. Приходи								
I. Приходи от оперативна дейност								
Нетни приходи от продажби	15100	43568	57073	72737	75750	75676	77189	78733
Продукция	15110							
Стоки	15120							
Услуги	15130	43568	57073	72737	75750	75676	77189	78733
в това число:								
Приходи от търговско-посредническа дейност	15131							
Приходи от наеми	15132	4	4	4	4	4	4	7
Приходи от промишлени услуги, вкл. на ищтеме	15133							
Увеличение на запасите от продукция и незавършено производство	15200							
Разходи за придобиване на активи по стопански начин	15300							
По договор с НЗОК	61471	43507	56967	72564	75570	75515	77026	78566
Приходи от членуването*	15510	57	106	164	180	160	163	167
Други приходи	15400	574	481	508	220	523	534	544
в това число:								
Приходи от финансирания	15410	129	13	14	18	13	13	13
от ТЗС								
от централния бюджет	15411	129	6	7	10	5	5	5
от общински бюджети								
от ЕС								
от други източници			7	7	8	8	8	8
Приходи от продажби на суровини и материали	15420							
Приходи от продажби на дълготрайни активи	15430							
Общо за група I	15000	44142	57554	73245	75970	76199	77723	79277
II. Финансови приходи								
Приходи от участия в дъщерни, асоциирани и смесени предприятия	16100							
в т. ч. приходи от участия в предприятия от група	16110							
Приходи от други инвестиции и заеми, признати като нетекущи (дългосрочни) активи	16200							
в т. ч. приходи от предприятия от група	16210							
Други лихви и финансови приходи	16300	1	1	1	10	1	1	1
в това число:								
Приходи от предприятия от група	16310							
Положителни разлики от операции с финансови активи	16320							
Положителни разлики от промяна на валутни курсове	16330	1	1	1	1	1	1	1
Общо за група II	16000	1	1	1	10	1	1	1
Б. Загуба от обичайна дейност	19000	0	0	0	0	0	0	0
III. Извънредни приходи	17000							
в т.ч. получени застрахователни обезщетения	17100							
Общо приходи (I + II + III)	18000	44143	57555	73246	75980	76200	77724	79278
В. Счетоводна загуба (общо приходи - общо разходи)	19100	0	0	0	0	0	0	0
Г. Загуба (Б + IV + V)	19200	0	0	0	0	0	0	0
Всичко (Общо приходи + Г)	19500	44143	57555	73246	75980	76200	77724	79278

* Само зам

ИЗГОТВ .....

сл. тел.: (

e-mail: fi

РЪКОВОДИТЕЛ .....

ГЛ. СЧЕТОВОД

I

Положителни разлики от операции с финансови активи	16320							
Положителни разлики от промяна на валутни курсове	16330							
Общо за група II	16000	0	0	0	0	0	0	0
Б. Загуба от обичайна дейност	19000	0	0	0	0	0	0	0
III. Извънредни приходи	17000							
в т.ч. получени застрахователни обезщетения	17100							
Общо приходи (I + II + III)	18000	3936	4137	4397	6387	6469	6576	6672
В. Счетоводна загуба (общо приходи - общо разходи)	19100	0	0	0	0	0	0	0
Г. Загуба (В + IV + V)	19200	0	0	0	0	0	0	0
Всичко (Общо приходи + Г)	19500	3936	4137	4397	6387	6469	6576	6672

* Само заплатените от пациентите услуги.

ИЗГОТВИЛ: Мариета Тодор
(име, фамилия

РЪКОВОД

ГЛ. СЧЕТО

bv.bg

III. Извънредни разходи	12000							
в т.ч. за природни и други бедствия	12100							
Общо разходи (I + II + III)	13000	3874	4092	4330	6291	6400	6503	6609
В. Счетоводна печалба (общо приходи - общо разходи)	14100	62	45	67	96	69	73	63
IV. Разходи за данъци от печалбата	14200	6	20	-1	20	4	7	1
V. Други данъци, алтернативни на корпоративния данък	14300							
Г. Печалба (В - IV - V)	14400	56	25	68	76	65	66	62
Всичко (Общо разходи + IV + V + Г)	14500	3936	4137	4397	6387	6469	6576	6672
А. Приходи								
I. Приходи от оперативна дейност								
Нетни приходи от продажби	15100	137	170	192	198	210	218	244
Продукция	15110							
Стоки	15120							
Услуги	15130	137	170	192	198	210	218	244
в това число:								
Приходи от търговско-посредническа дейност	15131							
Приходи от наеми	15132							
Приходи от промишлени услуги, вкл. на ишлеме	15133							
Увеличение на запасите от продукция и незавършено производство	15200							
Разходи за придобиване на активи по стопански начин	15300		5	1	1	3	2	4
По договор с НЗОК	61471							
*Приходи от наемлението**	15510							
Други приходи	15400	3799	3962	4204	6188	6256	6356	6424
в това число:								
Приходи от финансирания	15410	3760	3949	4154	6059	6111	6197	6281
от тях:								
от централния бюджет	15411	3760	3949	4154	6059	6111	6197	6281
от общински бюджети								
от ЕС								
от други източници								
Приходи от продажби на суровини и материали	15420							
Приходи от продажби на дълготрайни активи	15430							
Общо за група I	15000	3936	4137	4397	6387	6469	6576	6672
II. Финансови приходи								
Приходи от участия в дъщерни, асоциирани и смесени предприятия	16100							
в т. ч. приходи от участия в предприятия от групата	16110							
Приходи от други инвестиции и заеми, признати като нетекущи (дългосрочни) активи	16200							
в т. ч. приходи от предприятия от групата	16210							
Други лихви и финансови приходи	16300	0	0	0	0	0	0	0
в това число:								
Приходи от предприятия от групата	16310							

Приложение № 10а

Прогноза за приходите и разходите на нефинансовите предприятия за периода 2026-2028 г. и за активите и пасивите им към 31 декември на съответната година

МБАЛ „Свети Пантелеймон" - Пловдив" ЕООД

Прогноза за приходите и разходите

хил. евро

Наименование на разходите	Код на реда	Отчет 2022 г.	Отчет 2023 г.	Отчет 2024 г.	Утвърден бюджет/План 2025 г.	Прогноза 2026 г.	Прогноза 2027 г.	Прогноза 2028 г.
а	б	1	2	3	4	5	6	7
А. Разходи								
I. Разходи за оперативна дейност								
Намаление на запасите от продукция и незавършено производство	10100							
Разходи за суровини, материали и външни услуги	10200	1539	1546	1985	1585	1610	1639	1559
Суровини и материали	10210	908	809	985	844	869	895	818
Външни услуги	10220	631	737	1000	741	741	744	741
Разходи за персонала	10300	3938	4421	5846	6212	6243	6503	7158
в това число:								
Разходи за възнаграждения	10310	3337	3806	5050	5343	5369	5624	6238
Разходи за осигуровки	10320	601	615	796	869	874	879	920
от тях: осигуровки, свързани с пенсии	10321	279	376	529	532	537	539	639
Разходи за амортизация и обезценка	10400	246	253	238	256	256	258	307
Разходи за амортизация и обезценка на дълготрайни материални и нематериални активи	10410	246	253	238	256	256	258	307
в това число:								
Разходи за амортизация	10411	246	253	238	256	256	256	307
Разходи от обезценка	10412							
Разходи от обезценка на текущи (краткотрайни) активи	10420							
Други разходи	10500	49	68	88	51	51	56	61
в това число:								
Балансова стойност на продадените активи	10510	1	2					
Провизии	10520							
Общо за група I	10000	5772	6288	8157	8104	8160	8454	9085
II. Финансови разходи								
Разходи от обезценка на финансови активи, включително инвестициите, признати като текущи (краткосрочни) активи	11100							
в т.ч. отрицателни разлики от промяна на валутни курсове	11110							
Разходи за лихви и други финансови разходи	11200	5	3	6	4	4	5	6
в това число:								
Разходи, свързани с предприятия от група	11210							
Отрицателни разлики от операции с финансови активи	11220							
Общо за група II	11000	5	3	6	4	4	5	6
Б. Печалба от обичайна дейност	14000	20	75	152	211	88	300	291
III. Извънредни разходи	12000							
в т.ч. за природни и други бедствия	12100							
Общо разходи (I + II + III)	13000	5777	6291	8163	8108	8164	8459	9091
В. Счетоводна печалба (общо приходи - общо разходи)	14100	20	75	152	211	88	300	291
IV. Разходи за данъци от печалбата	14200	-1	-23	7				
V. Други данъци, алтернативни на корпоративния данък	14300							
Г. Печалба (В - IV - V)	14400	21	98	145	211	88	300	291
Всичко (Общо разходи + IV + V + Г)	14500	5797	6366	8315	8319	8252	8759	9382

Приложение № 10а

Прогноза за приходите и разходите на нефинансовите предприятия за периода 2025-2028 г. и за активите и пасивите им към 31 декември на съответната година
МБАЛ"СВЕТИ МИНА ПЛОВДИВ" ЕООД
Прогноза за приходите и разходите

хил. евро

Наименование на разходите	Код на реда	Отчет 2022 г.	Отчет 2023 г.	Отчет 2024 г.	Утвърден бюджет/План 2025 г.	Прогноза 2026 г.	Прогноза 2027 г.	Прогноза 2028 г.
а	б	1	2	3	4	5	6	7
А. Разходи								
I. Разходи за оперативна дейност								
Намаление на запасите от продукция и незавършено производство	10100							
Разходи за суровини, материали и външни услуги	10200	650	658	863	735	735	733	739
Суровини и материали	10210	462	444	461	506	506	505	509
Външни услуги	10220	188	214	382	229	229	228	230
Разходи за персонала	10300	2340	2584	3251	3171	3284	3328	3328
в това число:								
Разходи за възнаграждения	10310	1985	2198	2764	2612	2622	2667	2667
Разходи за осигуровки	10320	355	388	487	569	662	661	661
от тях: осигуровки, свързани с пенсии	10321							
Разходи за амортизация и обезценка	10400	164	178	179	180	182	184	187
Разходи за амортизация и обезценка на дълготрайни материални и нематериални активи	10410	164	178	179	180	182	184	187
в това число:							183	
Разходи за амортизация	10411	164	178	179	180	182	184	187
Разходи от обезценка	10412							
Разходи от обезценка на текущи (краткотрайни) активи	10429							
Други разходи	10500	89	41	36	36	43	44	49
в това число:								
Балансова стойност на продадените активи	10510							
Провизии	10520							
Общо за група I	10000	3243	3459	4319	4134	4344	4389	4393
II. Финансови разходи								
Разходи от обезценка на финансови активи, включително инвестициите, признати като текущи (краткосрочни) активи	11100							
в т.ч. отрицателни разлики от промяна на валутни курсове	11110							
Разходи за лихви и други финансови разходи	11200	14	3	4	3	2	2	2
в това число:								
Разходи, свързани с предприятия от група	11210							
Отрицателни разлики от операции с финансови активи	11220							
Общо за група II	11000	14	3	4	3	2	2	2
Б. Печалба от обичайна дейност	14000	0	0	0	2	4	6	9
III. Извънредни разходи	12000							
в т.ч. за природни и други бедствия	12100							
Общо разходи (I + II + III)	13000	3257	3462	4323	4127	4246	4291	4305
В. Счетоводна печалба (общо приходи - общо разходи)	14100	0	0	0	2	4	6	9
IV. Разходи за данъци от печалбата	14200							
V. Други данъци, алтернативни на корпоративния данък	14300	-1		-11				
Г. Печалба (В - IV - V)	14400	0	0	0	2	4	6	9
Всичко (Общо разходи + IV + V + Г)	14500	3256	3462	4312	4129	4250	4297	4314
А. Приходи								
I. Приходи от оперативна дейност								
Нетни приходи от продажби	15100	2648	3344	3853	4068	4122	4168	4177
Продукция	15110							
Стоки	15120							
Услуги	15130	2648	3344	3853	4068	4122	4168	4177
в това число:								
Приходи от лъжеството-посредническа дейност	15131							
Приходи от наеми	15132							
Приходи от промишлени услуги, вкл. на ишлеме	15133							
Увеличение на запасите от продукция и незавършено производство	15200							
Разходи за придобиване на активи по отделенски начин	15300							
По договор с НЗОК	61471				5942	4057	4102	4108
Приходи от несвидетелство*	15510				123	128	66	69
Други приходи	15400	409	84	158	61	128	129	137
в това число:								
Приходи от финансирания	15410	387	30	129	123	128	129	130
от тях								
от централния бюджет	15411							
от общински бюджети								
от ЕС								
от други източници					123	128	129	7
Приходи от продажби на суровини и материали	15420							
Приходи от продажби на дълготрайни активи	15430							
Общо за група I	16000	3057	3428	4011	4129	4250	4297	4314
II. Финансови приходи								
Приходи от участия в дъщерни, асоциирани и смесени предприятия	16100							
в т. ч. приходи от участия в предприятия от група	16110							
Приходи от други инвестиции и заеми, признати като нетекущи (дългосрочни) активи	16200							
в т. ч. приходи от предприятия от група	16210							
Други лихви и финансови приходи	16300	0	0	15	0	0	0	0
в това число:								
Приходи от предприятия от група	16310			15				
Положителни разлики от операции с финансови активи	16320							
Положителни разлики от промяна на валутни курсове	16330							
Общо за група II	16000	0	0	15	0	0	0	0
Б. Загуба от обичайна дейност	16000	200	34	297	0	0	0	0
III. Извънредни приходи	17000							
в т.ч. получени застрахователни обезщетения	17100							
Общо приходи (I + II + III)	18000	3057	3428	4026	4129	4250	4297	4314
В. Счетоводна загуба (общо приходи - общо разходи)	19100	200	34	297	0	0	0	0
Г. Загуба (В + IV + V)	19200	199	34	286	0	0	0	0
Всичко (Общо приходи + Г)	19000	3256	3462	4312	4129	4250	4297	4314

* Само заплатените от лицата

Изготвил Т.Дъхова

Управител Д-р Калин I

Приложение № 10а

Прогноза за приходите и разходите на нефинансовите предприятия за периода 2026-2028 г. и за активите и пасивите им към 31 декември на съответната година

Екобус Пловдив ЕООД

Прогноза за приходите и разходите

хил. евро

Наименование на разходите	Код на реда	Отчет 2022 г.	Отчет 2023 г.	Отчет 2024 г.	Утвърден бюджет/План 2025 г.	Прогноза 2026 г.	Прогноза 2027 г.	Прогноза 2028 г.
а	б	1	2	3	4	5	6	7
А. Разходи								
I. Разходи за оперативна дейност								
Намаление на запасите от продукция и незавършено производство	10100							
Разходи за суровини, материали и външни услуги	10200	3	34	93	514	532	574	631
Суровини и материали	10210	1		2	323	345	368	404
Външни услуги	10220	2	34	91	191	187	206	227
Разходи за персонала	10300	7	15	32	500	552	593	652
в това число:								
Разходи за възнаграждения	10310	6	13	27	409	451	485	534
Разходи за осигуровки	10320	1	2	5	81	101	108	118
от тях: осигуровки, свързани с пенсии	10321							
Разходи за амортизация и обезценка	10400	0	0	0	6	11	9	9
Разходи за амортизация и обезценка на дълготрайни материални и нематериални активи	10410	0	0	0	6	11	9	9
в това число:								
Разходи за амортизация	10411				6	11	9	9
Разходи от обезценка	10412							
Разходи от обезценка на текущи (краткотрайни) активи	10420							
Други разходи	10500	5	11	12	12	12	12	12
в това число:								
Балансова стойност на продадените активи	10510							
Провизии	10520							
Общо за група I	**10000**	**15**	**60**	**137**	**1032**	**1107**	**1188**	**1304**
II. Финансови разходи								
Разходи от обезценка на финансови активи, включително инвестициите, признати като текущи (краткосрочни) активи	11100							
в т.ч. отрицателни разлики от промяна на валутни курсове	11110							
Разходи за лихви и други финансови разходи	11200							
в това число:								
Разходи, свързани с предприятия от група	11210							
Отрицателни разлики от операции с финансови активи	11220							
Общо за група II	**11000**	0	0	0	0	0	0	0
Б. Печалба от обичайна дейност	**14000**	0	0	0	0	23	26	31

А. Приходи								
I. Приходи от оперативна дейност								
Нетни приходи от продажби	15100	4902	6208	7997	8181	8104	8590	9203
Продукция	15110							
Стоки	15120							
Услуги	15130	4902	6206	7997	8181	8104	8590	9203
в това число:								
Приходи от търговско-посредническа дейност	15131							
Приходи от наеми	15132	15	16	17	16	17	17	26
Приходи от промишлени услуги, вкл. на ишлеме	15133							
Увеличение на запасите от продукция и незавършено производство	15200							
Разходи за придобиване на активи по стопански начин	15300							
По договор с НЗОК	61471	4750	6089	7864	7978	8027	8434	8922
*Приходи от населението**	15510	106	119	115	126	128	138	153
Други приходи	15400	885	107	218	107	112	118	128
в това число:								
Приходи от финансирания	15410	662	81	216	87	92	97	128
от тях								
от централния бюджет	15411	831						
от общински бюджети		38	38	51	46	49	51	77
от ЕС								
от други източници		13	43	165	41	43	46	51
Приходи от продажби на суровини и материали	15420							
Приходи от продажби на дълготрайни активи	15430							
Общо за група I	19000	5797	6315	8213	8288	8216	8708	9331
II. Финансови приходи								
Приходи от участия в дъщерни, асоциирани и смесени предприятия	16100		51	102	31	36	51	51
в т. ч. приходи от участия в предприятия от група	16110							
Приходи от други инвестиции и заеми, признати като нетекущи (дългосрочни) активи	16200							
в т. ч. приходи от предприятия от група	16210							
Други лихви и финансови приходи	16300	0	0	0	0	0	0	0
в това число:								
Приходи от предприятия от група	16310							
Положителни разлики от операции с финансови активи	16320							
Положителни разлики от промяна на валутни курсове	16330							
Общо за група II	18000	0	51	102	31	36	51	51
Б. Загуба от обичайна дейност	19000	0	0	0	0	0	0	0
III. Извънредни приходи	17000							
в т.ч. получени застрахователни обезщетения	17100							
Общо приходи (I + II + III)	18000	5797	6366	8315	8319	8252	8759	9382
В. Счетоводна загуба (общо приходи - общо разходи)	19100	0	0	0	0	0	0	0
Г. Загуба (В + IV + V)	19200	0	0	0	0	0	0	0
Всичко (Общо приходи + Г)	19800	5797	6366	8315	8319	8252	8759	9382

* Само заплатените от пациентите ус

ИЗГОТВИЛ П:

РЪКОВОДИТЕ
д-р Константин С

Г.Л. СЧЕТОВО
Богдан Димитров

Наименование на разходите	Код на реда	Отчет 2022 г.	Отчет 2023 г.	Отчет 2024 г.	Утвърден бюджет/План 2025 г.	Прогноза 2026 г.	Прогноза 2027 г.	Прогноза 2028 г.
в т. ч. приходи от предприятия от група	16210							
Други лихви и финансови приходи	16300	0	0	0	0	0	0	0
в това число:								
Приходи от предприятия от група	16310							
Положителни разлики от операции с финансови активи	16320							
Положителни разлики от промяна на валутни курсове	16330							
Общо за група II	**16000**	0	0	0	0	0	0	0
Б. Загуба от обичайна дейност	**19000**	15	60	137	5	0	0	0
III. Извънредни приходи	**17000**							
в т.ч. получени застрахователни обезщетения	17100							
Общо приходи (I + II + III)	**18000**	0	0	0	1027	1130	1214	1335
В. Счетоводна загуба (общо приходи - общо разходи)	**19100**	15	60	137	5	0	0	0
Г. Загуба (В + IV + V)	**19200**	15	60	137	5	0	0	0
Всичко (Общо приходи + Г)	**19500**	15	60	137	1032	1130	1214	1335

* Само заплатените от пациентите услуги.

X

Николай Стоев
Управител на "Екобус Пловдив" ЕООД

Наименование на разходите	Код на реда	Отчет 2022 г.	Отчет 2023 г.	Отчет 2024 г.	Утвърден бюджет/План 2025 г.	Прогноза 2026 г.	Прогноза 2027 г.	Прогноза 2028 г.
III. Извънредни разходи	**12000**							
в т.ч. за природни и други бедствия	12100							
Общо разходи (I + II + III)	**13000**	15	60	137	1032	1107	1188	1304
В. Счетоводна печалба (общо приходи - общо разходи)	**14100**	0	0	0	0	23	26	31
IV. Разходи за данъци от печалбата	**14200**					2	3	3
V. Други данъци, алтернативни на корпоративния данък	**14300**							
Г. Печалба (В - IV - V)	**14400**	0	0	0	0	21	23	28
Всичко (Общо разходи + IV + V + Г)	**14500**	15	60	137	1032	1130	1214	1335
А. Приходи								
I. Приходи от оперативна дейност								
Нетни приходи от продажби	15100	0	0	0	1027	1130	1214	1335
Продукция	15110							
Стоки	15120							
Услуги	15130				1027	1130	1214	1335
в това число:								
Приходи от търговско-посредническа дейност	15131							
Приходи от наеми	15132							
Приходи от промишлени услуги, вкл. на ишлеме	15133							
Увеличение на запасите от продукция и незавършено производство	15200							
Разходи за придобиване на активи по стопански начин	15300							
По договор с НЗОК	61471							
*Приходи от населението**	15510							
Други приходи	15400							
в това число:								
Приходи от финансирания	15410	0	0	0	0	0	0	0
от тях:								
от централния бюджет	15411							
от общински бюджети								
от ЕС								
от други източници								
Приходи от продажби на суровини и материали	15420							
Приходи от продажби на дълготрайни активи	15430							
Общо за група I	**15000**	0	0	0	1027	1130	1214	1335
II. Финансови приходи								
Приходи от участия в дъщерни, асоциирани и смесени предприятия	16100							
в т. ч. приходи от участия в предприятия от група	16110							
Приходи от други инвестиции и заеми, признати като нетекущи (дългосрочни) активи	16200							

За слънчеви колектори	02223	0	0	0	0	0	0	0
За термопомпи	02224	0	0	0	0	0	0	0
Съоръжения и други	02230	554	625	590	724	718	620	623
Предоставени аванси и дълготрайни материални активи в процес на изграждане	02240	108	79	282	7751	0	1278	1278
в т. ч. предоставени аванси	02241	53	48	64	7751	0	1278	1278
Общо за група II	**02200**	11970	11844	11452	19072	18023	18887	18533
III. Дългосрочни финансови активи		0	0	0	0	0	0	0
Акции и дялове в предприятия от група	02310	1	1	1	1	1	1	1
Предоставени заеми на предприятия от група	02320	0	0	0	0	0	0	0
Акции и дялове в асоциирани и смесени предприятия	02330	0	0	0	0	0	0	0
Предоставени заеми, свързани с асоциирани и смесени предприятия	02340	0	0	0	0	0	0	0
Дългосрочни инвестиции	02350	0	0	0	0	0	0	0
Други заеми	02360	0	0	0	0	0	0	0
Изкупени собствени акции номинална стойност	02370	0	0	0	0	0	0	0
Общо за група III	**02300**	1	1	1	1	1	1	1
IV. Отсрочени данъци	**02400**	105	111	117	65	61	59	59
Общо за раздел Б	**02000**	12104	12001	11596	19171	18114	18980	18623
В. Текущи (краткотрайни) активи		0	0	0	0	0	0	0
I. Материални запаси		0	0	0	0	0	0	0
Суровини и материали	03110	2062	2660	4421	4442	5504	5547	5588
Незавършено производство	03120	0	0	0	0	0	0	0
в т. ч. млади животни и животни за угояване и разплод	03121	0	0	0	0	0	0	0
Продукция и стоки	**03130**	0	0	0	0	0	0	0
Продукция	03131	0	0	0	0	0	0	0
Стоки	03132	0	0	0	0	0	0	0
Предоставени аванси	03140	9	2	1	1	1	1	1
Общо за група I	**03100**	2071	2662	4422	4443	5505	5548	5589
II. Вземания		0	0	0	0	0	0	0
Вземания от клиенти и доставчици	03210	7319	10495	12281	12807	12218	13100	13277
в т.ч. над 1 година	03211	0	0	0	0	0	0	0
Вземания от предприятия от група	03220	0	0	0	0	0	0	0
в т.ч. над 1 година	03221	0	0	0	0	0	0	0

Приложение № 10а

ОБОБЩЕНА-ЦПЗ-Пловдив ЕООД, ЦКВЗ-Пловдив ЕООД, КОЦ-Пловдив ЕООД, МБАЛ Св. Мина-Пловдив ЕООД, МБАЛ Св.Пантелеймон-Пловдив ЕООД

Прогноза за приходите и разходите на нефинансовите предприятия за периода 2026-2028г. и за активите и пасивите имкъм 31 декември на съответната година

Прогноза за активите и пасивите

хил. евро

АКТИВ								
Раздели, групи, статии	**Код на реда**	**Отчет 2022 г.**	**Отчет 2023 г.**	**Отчет 2024 г.**	**Утвърден бюджет/ План 2025 г.**	**Прогноза 2026 г.**	**Прогноза 2027 г.**	**Прогноза 2028 г.**
а	**б**	**1**	**2**	**3**	**4**	**5**	**6**	**7**
А. Записан, но невнесен капитал	**01000**	0	0	0	0	0	0	0
Б. Нетекущи (дълготрайни) активи		0	0	0	0	0	0	0
I. Нематериални активи		0	0	0	0	0	0	0
Продукти от развойна дейност	02110	0	0	0	0	0	0	0
Концесии, патенти, лицензии, търговски марки, програмни продукти и други подобни права и активи	02120	28	45	26	33	29	33	30
в това число:		0	0	0	0	0	0	0
За водноелектрически централи	02121	0	0	0	0	0	0	0
За вятърни генератори	02122	0	0	0	0	0	0	0
За слънчеви колектори	02123	0	0	0	0	0	0	0
За термопомпи	02124	0	0	0	0	0	0	0
Търговска репутация	02130	0	0	0	0	0	0	0
Предоставени аванси и нематериални активи в процес на изграждане	02140	0	0	0	0	0	0	0
в т. ч. предоставени аванси	02141	0	0	0	0	0	0	0
Общо за група I	**02100**	28	45	26	33	29	33	30
II. Дълготрайни материални активи		0	0	0	0	0	0	0
Земи и сгради	**02210**	5594	5337	5383	5422	8627	7883	7707
Земи	02211	704	704	704	704	704	704	704
Сгради	02212	4890	4633	4679	4718	7923	7179	7003
Машини, производствено оборудване и апаратура	02220	5714	5803	5197	5175	8678	9106	8925
в това число:		0	0	0	0	0	0	0
За водноелектрически централи	02221	0	0	0	0	0	0	0
За вятърни генератори	02222	0	0	0	0	0	0	0

А. Собствен капитал								
I. Записан капитал	**05100**	9807	9807	9807	9807	9807	9807	9807
Акционерен капитал	05110	0	0	0	0	0	0	0
Котирани акции на финансовите пазари	05111	0	0	0	0	0	0	0
Некотирани акции на финансовите пазари	05112	0	0	0	0	0	0	0
Други видове записан капитал	05120	7658	7658	7658	7658	7658	7658	7658
II. Премии от емисии	**05200**	0	0	0	0	0	0	0
III. Резерв от последващи оценки	**05300**	2362	2362	2377	2368	2365	2365	2365
в т. ч. резерв от последващи оценки на финансови инструменти	05310	0	0	0	0	0	0	0
IV. Резерви		0	0	0	0	0	0	0
Законови резерви	05410	0	0	0	0	0	0	0
Резерв, свързан с изкупени собствени акции	05420	0	0	0	0	0	0	0
Резерв съгласно учредителен акт	05430	0	0	0	0	0	0	0
Други резерви	05440	5085	6166	7526	8757	9761	10984	12197
Общо за група IV	**05400**	5085	6166	7526	8757	9761	10984	12197
V. Натрупана печалба (загуба) от минали години		0	0	0	0	0	0	0
Неразпределена печалба	05510	0	0	0	1038	846	1076	1069
Непокрита загуба	05520	-1575	-1789	-1823	-1831	-1829	-1825	-1826
Общо за група V	**05500**	-1575	-1789	-1823	-793	-983	-749	-757
VI. Текуща печалба (загуба)	**05600**	875	1375	964	1152	1235	1441	1427
Общо за раздел А	**05000**	16554	17921	18851	21291	22185	23848	25039
Б. Провизии и сходни задължения		0	0	0	0	0	0	0
Провизии за пенсии и други подобни задължения	06100	416	429	458	458	458	458	458
Провизии за данъци	06200	0	0	0	0	0	0	0
в т.ч. отсрочени данъци	06210	0	0	0	0	0	0	0
Други провизии и сходни задължения	06300	0	0	0	0	0	0	0
Общо за раздел Б	**06000**	416	429	458	458	458	458	458
В. Задължения		0	0	0	0	0	0	0
Облигационни заеми	**07100**	0	0	0	0	0	0	0
До 1 година	07101	0	0	0	0	0	0	0
Над 1 година	07102	0	0	0	0	0	0	0
в това число:		0	0	0	0	0	0	0
Конвертируеми облигационни заеми	**07110**	0	0	0	0	0	0	0
До 1 година	07111	0	0	0	0	0	0	0
Над 1 година	07112	0	0	0	0	0	0	0

Вземания, свързани с асоциирани и смесени предприятия	03230	0	0	0	0	0	0	0
в т.ч. над 1 година	03231	0	0	0	0	0	0	0
Други вземания	03240	176	169	149	220	315	369	366
в т.ч. над 1 година	03241	0	0	0	0	0	0	0
Общо за група II	**03200**	7495	10664	12430	13027	12533	13469	13643
III. Инвестиции		0	0	0	0	0	0	0
Акции и дялове в предприятия от група	03310	0	0	0	0	0	0	0
Изкупени собствени акции номинална стойност	03320	0	0	0	0	0	0	0
Други инвестиции	03330	0	0	0	0	0	0	0
Общо за група III	**03300**	0	0	0	0	0	0	0
IV. Парични средства		0	0	0	0	0	0	0
Касови наличности и сметки в страната	**03410**	6018	5400	7081	8006	8930	8965	8933
Касови наличности в лева	03411	12	47	9	16	13	14	16
Касови наличности във валута (левова равностойност)	03412	20	42	38	15	5	13	15
Разплащателни сметки	03413	5986	5311	7034	7975	8912	8938	8902
Блокирани парични средства	03414	0	0	0	0	0	0	0
Парични еквиваленти	03415	0	0	0	0	0	0	0
Касови наличности и сметки в чужбина	**03420**	0	0	0	0	0	0	0
Касови наличности в лева	03421	0	0	0	0	0	0	0
Касови наличности във валута (левова равностойност)	03422	0	0	0	0	0	0	0
Разплащателни сметки	03423	0	0	0	0	0	0	0
Блокирани парични средства	03424	0	0	0	0	0	0	0
Общо за група IV	**03400**	6018	5400	7081	8006	8930	8965	8933
Общо за раздел В	**03000**	15584	18726	23933	25476	26968	27982	28165
Г. Разходи за бъдещи периоди	**04000**	197	117	17	83	67	64	40
Сума на актива (А+Б+В+Г)	**04500**	27885	30844	35546	44730	45149	47026	46828

ПАСИВ								
Раздели, групи, статии	**Код на реда**	**Отчет**	**Отчет**	**Отчет**	**Утвърден бюджет/ План**	**Прогноза**	**Прогноза**	**Прогноза**
		2022 г.	**2023 г.**	**2024 г.**	**2025г.**	**2026 г.**	**2027 г.**	**2028 г.**
а	**б**	**1**	**2**	**3**	**4**	**5**	**6**	**7**

Финансирания	08001	150	167	128	220	96	102	109
Приходи за бъдещи периоди	08002	349	433	475	530	515	476	395
Сума на пасива (А+Б+В+Г)	**08500**	27885	30844	35546	44730	45149	47026	46828

Обобщил: В. Косова-Гл. експерт Дирекция "Здравеопазване"

Задължения към финансови предприятия	**07200**	1885	1568	1233	7047	5834	4523	3215
До 1 година	07201	1	2	2	2	2	0	0
Над 1 година	07202	1884	1566	1231	7045	5832	4523	3215
Получени аванси	**07300**	51	51	0	0	0	0	0
До 1 година	07301	51	51	0	0	0	0	0
Над 1 година	07302	0	0	0	0	0	0	0
Задължения към доставчици	**07400**	5517	7586	11119	12023	12927	14546	14555
До 1 година	07401	5517	7586	11119	12023	12927	14546	14555
Над 1 година	07402	0	0	0	0	0	0	0
Задължения по полици	**07500**	0	0	0	0	0	0	0
До 1 година	07501	0	0	0	0	0	0	0
Над 1 година	07502	0	0	0	0	0	0	0
Задължения към предприятия от група	**07600**	215	200	190	190	189	134	79
До 1 година	07601	55	22	0	0	41	55	55
Над 1 година	07602	160	178	190	190	148	79	24
Задължения, свързани с асоциирани и смесени предприятия	**07700**	0	0	0	0	0	0	0
До 1 година	07701	0	0	0	0	0	0	0
Над 1 година	07702	0	0	0	0	0	0	0
Други задължения	**07800**	2748	2489	3092	2971	2945	2939	2978
До 1 година	07801	2748	2489	3092	2971	2945	2939	2978
Над 1 година	07802	0	0	0	0	0	0	0
в това число:		0	0	0	0	0	0	0
Към персонала	**07810**	1927	1699	2141	2113	2134	2128	2168
До 1 година	07811	1927	1699	2141	2113	2134	2128	2168
Над 1 година	07812	0	0	0	0	0	0	0
Осигурителни задължения	**07820**	486	484	587	610	586	595	607
До 1 година	07821	486	484	587	610	586	595	607
Над 1 година	07822	0	0	0	0	0	0	0
Данъчни задължения	**07830**	192	109	125	121	132	132	147
До 1 година	07831	192	109	125	121	132	132	147
Над 1 година	07832	0	0	0	0	0	0	0
Общо за раздел В	**07000**	10416	11894	15634	22231	21895	22142	20827
До 1 година	**07001**	8372	10150	14213	14996	15915	17540	17588
Над 1 година	**07002**	2044	1744	1421	7235	5980	4602	3239
Г. Финансирания и приходи за бъдещи периоди	**08000**	499	600	603	750	611	578	504
в това число:		0	0	0	0	0	0	0

Други заеми	02360							
Изкупени собствени акции номинална стойност	02370							
Общо за група III	02300		0	0	0	0	0	0
IV. Отсрочени данъци	02400							
Общо за раздел Б	02000	262	247	229	268	278	268	275
В. Текущи (краткотрайни) активи								
I. Материални запаси								
Суровини и материали	03110	1	2	2	3	3	3	
Незавършено производство	03120							
в т. ч. млади животни и животни за угояване и разплод	03121							
Продукция и стоки	03130		0	0	0	0	0	0
Продукция	03131							
Стоки	03132							
Предоставени аванси	03140							
Общо за група I	03100	1	2	2	3	3	3	0
II. Вземания								
Вземания от клиенти и доставчици	03210	21	21	42	10	5	13	15
в т.ч. над 1 година	03211							
Вземания от предприятия от група	03220							
в т.ч. над 1 година	03221							
Вземания, свързани с асоциирани и смесени предприятия	03230							
в т.ч. над 1 година	03231							
Други вземания	03240	3		4			5	
в т.ч. над 1 година	03241							
Общо за група II	03200	24	21	46	10	5	18	15
III. Инвестиции								
Акции и дялове в предприятия от група	03310							
Изкупени собствени акции номинална стойност	03320							
Други инвестиции	03330							
Общо за група III	03300		0	0	0	0	0	0
IV. Парични средства								
Касови наличности и сметки в страната	03410	21	43	39	16	6	14	18
Касови наличности в лева	03411	1	1	1	1	1	1	3
Касови наличности във валута (левова равностойност)	03412	20	42	38	15	5	13	15
Разплащателни сметки	03413							
Блокирани парични средства	03414							
Парични еквиваленти	03415							
Касови наличности и сметки в чужбина	03420		0	0	0	0	0	0
Касови наличности в лева	03421							
Касови наличности във валута (левова равностойност)	03422							
Разплащателни сметки	03423							
Блокирани парични средства	03424							
Общо за група IV	03400	21	43	39	16	6	14	18
Общо за раздел В	03000	46	66	87	29	14	35	33
Г. Разходи за бъдещи периоди	04000							
Сума на актива (А+Б+В+Г)	04800	308	313	316	297	292	303	308

Приложение № 10в

Прогноза за приходите и разходите на нефинансовите предприятия за периода 2026-2028 г. и за активите и пасивите им към 31 декември на съответната година

ИКВЗ ПЛОВДИВ ЕООД

Прогноза за активите и пасивите

хил. Евро

АКТИВ								
Раздели, групи, статии	Код на реда	Отчет 2022г.	Отчет 2023 г.	Отчет 2024 г.	Утвърден бюджет/План 2025 г.	Прогноза 2026 г.	Прогноза 2027 г.	Прогноза 2028 г.
а	б	1	2	3	4	5	6	7
А. Записан, но невнесен капитал	01000							
Б. Нетекущи (дълготрайни) активи								
I. Нематериални активи								
Продукти от развойна дейност	02110							
Концесии, патенти, лицензии, търговски марки, програмни продукти и други подобни права и активи	02120							
в това число:								
За водноелектрически централи	02121							
За вятърни генератори	02122							
За слънчеви колектори	02123							
За термопомпи	02124							
Търговска репутация	02130							
Предоставени аванси и нематериални активи в процес на изграждане	02140							
в т. ч. предоставени аванси	02141							
Общо за група I	02100		0	0	0	0	0	0
II. Дълготрайни материални активи								
Земи и сгради	02210	216	208	201	220	219	218	219
Земи	02211	155	155	155	155	155	155	155
Сгради	02212	61	54	46	65	64	61	64
Машини, производствено оборудване и апаратури	02220	2	2	2	5	5	3	5
в това число:								
За водноелектрически централи	02221							
За вятърни генератори	02222							
За слънчеви колектори	02223							
За термопомпи	02224							
Съоръжения и други	02230	44	36	26	43	54	49	51
Предоставени аванси и дълготрайни материални активи в процес на изграждане	02240							
в т. ч. предоставени аванси	02241							
Общо за група II	02200	262	247	229	268	278	269	275
III. Дългосрочни финансови активи								
Акции и дялове в предприятия от група	02310							
Предоставени заеми на предприятия от група	02320							
Акции и дялове в асоциирани и смесени предприятия	02330							
Предоставени заеми, свързани с асоциирани и смесени предприятия	02340							
Дългосрочни инвестиции	02350							

Задължения към доставчици	07400	20	13	10	15	15	15	18
До 1 година	07401	20	13	10	15	15	15	18
Над 1 година	07402							
Задължения по полици	07500		0	0	0	0	0	0
До 1 година	07501							
Над 1 година	07502							
Задължения към предприятия от група	07600		0	0	0	0	0	0
До 1 година	07601							
Над 1 година	07602							
Задължения, свързани с асоциирани и смесени предприятия	07700		0	0	0	0	0	0
До 1 година	07701							
Над 1 година	07702							
Други задължения	07800	29	46	58	37	38	38	66
До 1 година	07801	29	46	58	37	38	38	66
Над 1 година	07802							
в това число:								
Към персонала	07810	19	30	43	28	28	28	49
До 1 година	07811	19	30	43	28	28	28	49
Над 1 година	07812							
Осигурителни задължения	07820	7	10	11	7	8	8	13
До 1 година	07821	7	10	11	7	8	8	13
Над 1 година	07822							
Данъчни задължения	07830	2	6	4	3	3	3	5
До 1 година	07831	2	6	4	3	3	3	5
Над 1 година	07832							
Общо за раздел В	07000	49	59	68	52	53	53	84
До 1 година	07001	49	59	68	52	53	53	84
Над 1 година	07002		0	0	0	0	0	0
Г. Финансирания и приходи за бъдещи периоди	08000	35	31	26	21	18	26	0
в това число:								
Финансирания	08001	2	1	2	3	2	3	
Приходи за бъдещи периоди	08002	33	30	24	18	13	23	
Сума на пасива (А+Б+В+Г)	08000	308	313	316	297	292	303	308

Съставил:
Р Славов

Управител:
д-р Боян

ПАСИВ								
Раздели, групи, статии	Код на реда	Отчет 2022	Отчет 2023 г.	Утвърден бюджет/План 2024 г.	Прогноза 2025 г.	Прогноза 2026 г.	Прогноза 2027 г.	Прогноза 2028 г.
а	б		2	3	4	5	6	7
А. Собствен капитал								
I. Записан капитал	05100	384	384	384	384	384	384	384
Акционерен капитал	05110		0	0	0	0	0	0
Котирани акции на финансовите пазари	05111							
Некотирани акции на финансовите пазари	05112							
Други видове записан капитал	05120	384	384	384	384	384	384	384
II. Премии от емисии	05200							
III. Резерв от последващи оценки	05300							
в т. ч. резерв от последващи оценки на финансови инструменти	05310							
IV. Резерви								
Законови резерви	05410							
Резерв, свързан с изкупени собствени акции	05420							
Резерв съгласно учредителен акт	05430							
Други резерви	05440	1	1	1	1	1	1	1
Общо за група IV	05400	1	1	1	1	1	1	1
V. Натрупана печалба (загуба) от минали години								
Нераспределена печалба	05510							
Непокрита загуба	05520	-158	-161	-162	-161	-161	-161	-161
Общо за група V	05500	-158	-161	-162	-161	-161	-161	-161
VI. Текуща печалба (загуба)	05600	-3	-1	-1				
Общо за раздел А	05000	224	223	222	224	224	224	224
Б. Провизии и сходни задължения								
Провизии за пенсии и други подобни задължения	06100							
Провизии за данъци	06200							
в т.ч. отсрочени данъци	06210							
Други провизии и сходни задължения	06300							
Общо за раздел Б	06000		0	0	0	0	0	0
В. Задължения								
Облигационни заеми	07100		0	0	0	0	0	0
До 1 година	07101							
Над 1 година	07102							
в това число:								
Конвертируеми облигационни заеми	07110		0	0	0	0	0	0
До 1 година	07111							
Над 1 година	07112							
Задължения към финансови предприятия	07200		0	0	0	0	0	0
До 1 година	07201							
Над 1 година	07202							
Получени аванси	07300		0	0	0	0	0	0
До 1 година	07301							
Над 1 година	07302							

Незавършено производство	03120							
в т. ч. млади животни и животни за угояване и разплод	03121							
Продукция и стоки	03130	0	0	0	0	0	0	0
Продукция	03131							
Стоки	03132							
Предоставени аванси	03140							
Общо за група I	03100	1826	2452	4190	4232	6297	5339	6382
II. Вземания								
Вземания от клиенти и доставчици	03210	6552	9502	10780	11559	11092	11797	11992
в т.ч. над 1 година	03211							
Вземания от предприятия от група	03220							
в т.ч. над 1 година	03221							
Вземания, свързани с асоциирани и смесени предприятия	03230							
в т.ч. над 1 година	03231							
Други вземания	03240	73	62	33	61	123	123	123
в т.ч. над 1 година	03241							
Общо за група II	03200	6625	9564	10813	11620	11216	11920	12115
III. Инвестиции								
Акции и дялове в предприятия от група	03310							
Изкупени собствени акции номинална стойност	03320							
Други инвестиции	03330							
Общо за група III	03300	0	0	0	0	0	0	0
IV. Парични средства								
Касови наличности и сметки в стрengта	03410	4067	3396	5189	5738	6647	6649	6649
Касови наличности в лева	03411	3	37	1	1	1	2	2
Касови наличности във валута (левова равностойност)	03412							
Разплащателни сметки	03413	4064	3359	5189	5737	6646	6647	6647
Блокирани парични средства	03414							
Парични еквиваленти	03415							
Касови наличности и сметки в чужбина	03420	0	0	0	0	0	0	0
Касови наличности в лева	03421							
Касови наличности във валута (левова равностойност)	03422							
Разплащателни сметки	03423							
Блокирани парични средства	03424							
Общо за група IV	03400	4067	3396	5190	5738	6647	6649	6649
Общо за раздел Б	03000	12518	15412	20193	21590	23159	23908	24146
Г. Разходи за бъдещи периоди	04000	185	6	6	5	5	4	4
Сума на актива (А+Б+В+Г)	04500	20707	23676	27615	36471	36943	38574	38346

ПАСИВ								
Раздели, групи, статии	Код на реда	Отчет 2022 г.	Отчет 2023 г.	Отчет 2024 г.	Утвърден бюджет/План 2025 г.	Прогноза 2026 г.	Прогноза 2027 г.	Прогноза 2028 г.
а	б	1	2	3	4	5	6	7
А. Собствен капитал								
I. Записан капитал	05100	5464	5464	5464	5464	5464	5464	5464
Акционерен капитал	05110	0	0	0	0	0	0	0
Котирани акции на финансовите пазари	05111							
Некотирани акции на финансовите пазари	05112							
Други видове записан капитал	05120	5464	5464	5464	5464	5464	5464	5464
II. Премии от емисии	05200							
III. Резерв от последващи оценки	05300	852	849	852	852	849	849	849
в т. ч. резерв от последващи оценки на финансови инструменти	05310							

Приложение № 10а

Прогноза за приходите и разходите на нефинансовите предприятия за периода 2026-2028 г. и за активите и пасивите им към 31 декември на съответната година

Име на предприятието КОЦ ПЛОВДИВ ЕООД

Прогноза за активите и пасивите

хил. евро

АКТИВ								
Раздели, групи, статии	Код на реда	Отчет 2022 г.	Отчет 2023 г.	Отчет 2024 г.	Утвърден бюджет/План 2025 г.	Прогноза 2026 г.	Прогноза 2027 г.	Прогноза 2028 г.
а	б	1	2	3	4	5	6	7
А. Записан, но невнесен капитал	01000							
Б. Нетекущи (дълготрайни) активи								
I. Нематериални активи								
Продукти от развойна дейност	02110							
Концесии, патенти, лицензии, търговски марки, програмни продукти и други подобни права и активи	02120		17	13	9	5	2	0
в това число:								
За водноелектрически централи	02121							
За вятърни генератори	02122							
За слънчеви колектори	02123							
За термопомпи	02124							
Търговска репутация	02130							
Предоставени аванси и нематериални активи в процес на изграждане	02140							
в т. ч. предоставени аванси	02141							
Общо за група I	02100	0	17	13	9	5	2	0
II. Дълготрайни материални активи								
Земи и сгради	02210	2678	2693	2609	2423	8643	4686	4658
Земи	02211	108	108	108	108	108	108	108
Сгради	02212	2570	2485	2401	2315	5535	4772	4550
Машини, производствено оборудване и апаратура	02220	5092	5259	4788	4494	7996	8425	8216
в това число:								
За водноелектрически централи	02221							
За вятърни генератори	02222							
За слънчеви колектори	02223							
За термопомпи	02224							
Съоръжения и други	02230	138	202	194	150	92	34	0
Предоставени аванси и дълготрайни материални активи в процес на изграждане	02240	53	48	64	7751	0	1278	1278
в т. ч. предоставени аванси	02241	53	48	64	7751	0	1278	1278
Общо за група II	02200	7961	8102	7655	14818	13731	14617	14152
III. Дългосрочни финансови активи								
Акции и дялове в предприятия от група	02310							
Предоставени заеми на предприятия от група	02320							
Акции и дялове в асоциирани и смесени предприятия	02330							
Предоставени заеми, свързани с асоциирани и смесени предприятия	02340							
Дългосрочни инвестиции	02350							
Други заеми	02360							
Изкупени собствени акции номинална стойност	02370							
Общо за група III	02300	0	0	0	0	0	0	0
IV. Отсрочени данъци	02400	43	38	49	49	43	43	43
Общо за раздел Б	02000	8004	8157	7617	14876	13779	14662	14196
В. Текущи (краткотрайни) активи								
I. Материални запаси								
Суровини и материали	03110	1626	2452	4190	4232	5297	5339	5382

До 1 година	07831	85	32	16	52	57	60	63
Над 1 година	07832							
Общо за раздел В	07000	8611	10071	13236	19984	19608	19948	18869
До 1 година	07001	6636	8511	12009	12951	13778	15425	15454
Над 1 година	07002	1975	1560	1227	7043	5832	4523	3218
Г. Финансирания и приходи за бъдещи периоди	08000	81	92	99	93	86	80	72
в това число:								
Финансирания	08001	81	92	99	93	86	80	72
Приходи за бъдещи периоди	08002							
Сума на пасива (А+Б+В+Г)	08600	20787	23575	27818	36471	36943	38574	38345

ИЗ .....

РЪКОВОДИТ

сл.

ГЛ. СЧЕТОВ

е-п

IV. Резерви								
Законови резерви	05410							
Резерв, свързан с изкупени собствени акции	05420							
Резерв съгласно учредителен акт	05430							
Други резерви	05440	4380	5383	6669	7709	8554	9630	10699
Общо за група IV	05400	4380	5383	6669	7709	8554	9630	10699
V. Натрупана печалба (загуба) от минали години								
Неразпределена печалба	05510				1038	846	1076	1069
Непокрита загуба	05520							
Общо за група V	05500	0	0	0	1038	846	1076	1069
VI. Текуща печалба (загуба)	05600	1003	1267	1038	863	1078	1069	1065
Общо за раздел А	05000	11699	12983	14023	15926	16791	18068	19146
Б. Провизии и сходни задължения								
Провизии за пенсии и други подобни задължения	06100	416	429	458	458	458	458	458
Провизии за данъци	06200							
в т.ч. отсрочени данъци	06210							
Други провизии и сходни задължения	06300							
Общо за раздел Б	06000	416	429	458	458	458	458	458
В. Задължения								
Облигационни заеми	07100	0	0	0	0	0	0	0
До 1 година	07101							
Над 1 година	07102							
в това число:								
Конвертируеми облигационни заеми	07110	0	0	0	0	0	0	0
До 1 година	07111							
Над 1 година	07112							
Задължения към финансови предприятия	07200	1875	1580	1227	7043	5832	4523	3215
До 1 година	07201							
Над 1 година	07202	1875	1580	1227	7043	5832	4523	3215
Получени аванси	07300	0	0	0	0	0	0	0
До 1 година	07301							
Над 1 година	07302							
Задължения към доставчици	07400	5300	7418	10792	11695	12577	14212	14227
До 1 година	07401	5300	7418	10792	11695	12577	14212	14227
Над 1 година	07402							
Задължения по полици	07500	0	0	0	0	0	0	0
До 1 година	07501							
Над 1 година	07502							
Задължения към предприятия от група	07600	0	0	0	0	0	0	0
До 1 година	07601							
Над 1 година	07602							
Задължения, свързани с асоциирани и смесени предприятия	07700	0	0	0	0	0	0	0
До 1 година	07701							
Над 1 година	07702							
Други задължения	07800	1336	1093	1217	1256	1199	1213	1227
До 1 година	07801	1336	1093	1217	1256	1199	1213	1227
Над 1 година	07802							
в това число:								
Към персонала	07810	940	773	825	848	834	843	851
До 1 година	07811	940	773	825	848	834	843	851
Над 1 година	07812							
Осигурителни задължения	07820	220	203	222	240	226	231	233
До 1 година	07821	220	203	222	240	226	231	233
Над 1 година	07822							
Данъчни задължения	07830	85	32	16	52	67	60	63

В. Текущи (краткотрайни) активи								
I. Материални запаси								
Суровини и материали	03110	25	22	24	24	25	26	27
Незавършено производство	03120							
в т. ч. млади животни и животни за угояване и разплод	03121							
Продукция и стоки	03130	0	0	0	0	0	0	0
Продукция	03131							
Стоки	03132							
Предоставени аванси	03140	6						
Общо за група I	03100	31	22	24	24	29	26	27
II. Вземания								
Вземания от клиенти и доставчици	03210	2	1	1	1	1	2	2
в т.ч. над 1 година	03211							
Вземания от предприятия от група	03220							
в т.ч. над 1 година	03221							
Вземания, свързани с асоциирани и смесени предприятия	03230							
в т.ч. над 1 година	03231							
Други вземания	03240	84	31	99	126	154	203	205
в т.ч. над 1 година	03241							
Общо за група II	03200	86	32	100	127	155	205	207
III. Инвестиции								
Акции и дялове в предприятия от група	03310							
Изкупени собствени акции номинална стойност	03320							
Други инвестиции	03330							
Общо за група III	03300	0	0	0	0	0	0	0
IV. Парични средства								
Касови наличности и сметки в страната	03410	895	797	856	932	978	991	1015
Касови наличности в лева	03411	2	1	3	3	1	3	3
Касови наличности във валута (левова равностойност)	03412							
Разплащателни сметки	03413	893	796	853	929	977	988	1012
Блокирани парични средства	03414							
Парични еквиваленти	03415							
Касови наличности и сметки в чужбина	03420	0	0	0	0	0	0	0
Касови наличности в лева	03421							
Касови наличности във валута (левова равностойност)	03422							
Разплащателни сметки	03423							
Блокирани парични средства	03424							
Общо за група IV	03400	895	797	856	932	978	991	1015
Общо за раздел В	03000	1012	851	980	1083	1158	1222	1249
Г. Разходи за бъдещи периоди	04000	3	4	4	4	4	2	4
Сума на активa (А+Б+В+Г)	04500	1962	1789	1890	1983	2095	2152	2228

ПАСИВ								
Раздели, групи, статии	Код на реда	Отчет 2022 г.	Отчет 2023 г.	Отчет 2024 г.	Утвърден бюджет/План 2025 г.	Прогноза 2026 г.	Прогноза 2027 г.	Прогноза 2028 г.
а	б	1	2	3	4	5	6	7
А. Собствен капитал								
I. Записан капитал	05100	513	513	513	513	513	513	513
Акционерен капитал	05110	0	0	0	0	0	0	0

Приложение № 10в

Прогноза за приходите и разходите на нефинансовите предприятия за периода 2026-2028 г. и за активите и пасивите им към 31 декември на съответната година

ЦЕНТЪР ЗА ПСИХИЧНО ЗДРАВЕ - ПЛОВДИВ ЕООД

Прогноза за активите и пасивите

хил. евро

АКТИВ								
Раздели, групи, статии	Код на реда	Отчет 2022 г.	Отчет 2023 г.	Отчет 2024 г.	Утвърден бюджет/План 2025 г.	Прогноза 2026 г.	Прогноза 2027 г.	Прогноза 2028 г.
а	б	1	2	3	4	5	6	7
А. Записан, но невнесен капитал	01000							
Б. Нетекущи (дълготрайни) активи								
I. Нематериални активи								
Продукти от развойна дейност	02110							
Концесии, патенти, лицензии, търговски марки, програмни продукти и други подобни права и активи	02120	13	16	9	11	11	15	14
в това число:								
За водноелектрически централи	02121							
За вятърни генератори	02122							
За слънчеви колектори	02123							
За термопомпи	02124							
Търговска репутация	02130							
Предоставени аванси и нематериални активи в процес на изграждане	02140							
в т. ч. предоставени аванси	02141							
Общо за група I	02100	13	16	9	11	11	15	14
II. Дълготрайни материални активи								
Земи и сгради	02210	809	794	781	777	783	785	828
Земи	02211							
Сгради	02212	809	794	781	777	783	785	828
Машини, производствено оборудване и апаратура	02220	2	1		1	2	3	4
в това число:								
За водноелектрически централи	02221							
За вятърни генератори	02222							
За слънчеви колектори	02223							
За термопомпи	02224							
Съоръжения и други	02230	93	111	102	103	139	109	113
Предоставени аванси и дълготрайни материални активи в процес на изграждане	02240							
в т. ч. предоставени аванси	02241							
Общо за група II	02200	904	906	883	881	904	897	945
III. Дългосрочни финансови активи								
Акции и дялове в предприятия от групата	02310							
Предоставени заеми на предприятия от групата	02320							
Акции и дялове в асоциирани и смесени предприятия	02330							
Предоставени заеми, свързани с асоциирани и смесени предприятия	02340							
Дългосрочни инвестиции	02350							
Други заеми	02360							
Изкупени собствени акции номинална стойност	02370							
Общо за група III	02300	0	0	0	0	0	0	0
IV. Отсрочени данъци	02400	30	12	14	14	18	16	16
Общо за раздел Б	02000	947	934	906	906	933	928	975

Над 1 година	07802							
в това число:								
Към персонала	07810	360	204	228	246	251	261	272
До 1 година	07811	360	204	228	246	251	261	272
Над 1 година	07812							
Осигурителни задължения	07820	76	73	77	80	81	87	92
До 1 година	07821	76	73	77	80	81	87	92
Над 1 година	07822							
Данъчни задължения	07830	50	12	14	15	16	19	21
До 1 година	07831	50	12	14	15	16	19	21
Над 1 година	07832							
Общо за раздел В	07000	621	326	360	392	414	407	422
До 1 година	07001	621	326	360	392	414	407	422
Над 1 година	07002	0	0	0	0	0	0	0
Г. Финансирания и приходи за бъдещи периоди	08000	219	218	215	202	217	215	213
в това число:								
Финансирания	08001	2	1	2	2	2	3	3
Приходи за бъдещи периоди	08002	217	215	213	200	215	212	210
Сума на пасива (А+Б+В+Г)	08500	1962	1789	1890	1983	2085	2152	2228

ИЗГОТВ

сл. тел.:
e-mail: pi

РЪКОВОД

ГЛ. СЧЕТО

Котирани акции на финансовите пазари	05111							
Некотирани акции на финансовите пазари	05112							
Други видове записан капитал	05120	513	513	513	513	513	513	513
II. Премии от емисии	05200							
III. Резерв от последващи оценки	05300	114	114	114	114	114	114	114
в т. ч. резерв от последващи оценки на финансови инструменти	05310							
IV. Резерви								
Законови резерви	05410							
Резерв, свързан с изкупени собствени акции	05420							
Резерв съгласно учредителен акт	05430							
Други резерви	05440	539	595	620	696	772	837	904
Общо за група IV	05400	539	595	620	696	772	837	904
V. Натрупана печалба (загуба) от минали години								
Неразпределена печалба	05510							
Непокрита загуба	05520							
Общо за група V	05500	0	0	0	0	0	0	0
VI. Текуща печалба (загуба)	05600	56	25	68	76	65	66	62
Общо за раздел А	05000	1222	1247	1315	1399	1464	1530	1593
Б. Провизии и сходни задължения								
Провизии за пенсии и други подобни задължения	06100							
Провизии за данъци	06200							
в т.ч. отсрочени данъци	06210							
Други провизии и сходни задължения	06300							
Общо за раздел Б	06000	0	0	0	0	0	0	0
В. Задължения								
Облигационни заеми	07100	0	0	0	0	0	0	0
До 1 година	07101							
Над 1 година	07102							
в това число:								
Конвертируеми облигационни заеми	07110	0	0	0	0	0	0	0
До 1 година	07111							
Над 1 година	07112							
Задължения към финансови предприятия	07200	0	0	0	0	0	0	0
До 1 година	07201							
Над 1 година	07202							
Получени аванси	07300	0	1	0	0	0	0	0
До 1 година	07301		1					
Над 1 година	07302							
Задължения към доставчици	07400	32	32	30	40	57	36	22
До 1 година	07401	32	32	30	40	57	36	22
Над 1 година	07402							
Задължения по полици	07500	0	0	0	0	0	0	0
До 1 година	07501							
Над 1 година	07502							
Задължения към предприятия от група	07600	0	0	0	0	0	0	0
До 1 година	07601							
Над 1 година	07602							
Задължения, свързани с асоциирани и смесени предприятия	07700	0	0	0	0	0	0	0
До 1 година	07701							
Над 1 година	07702							
Други задължения	07800	489	293	330	352	357	371	400
До 1 година	07801	489	293	330	352	357	371	400

ПАСИВ								
Раздели, групи, статии	Код на реда	Отчет 2022 г.	Отчет 2023 г.	Отчет 2024 г.	Утвърден бюджет/План 2025 г.	Прогноза 2026 г.	Прогноза 2027 г.	Прогноза 2028 г.
а	б	1	2	3	4	5	6	7
А. Собствен капитал								
I. Записан капитал	05100	2149	2149	2149	2149	2149	2149	2149
Акционерен капитал	05110	0	0	0	0	0	0	0
Котирани акции на фондовите пазари	05111							
Некотирани акции на фондовите пазари	05112							
Други видове записан капитал	05120							
II. Премии от емисии	05200							
III. Резерви от последващи оценки	05300	593	593	593	593	593	593	593
в т. ч. резерви от последващи оценки на финансови инструменти	05310							
IV. Резерви								
Законови резерви	05410							
Резерви, свързани с изкупени собствени акции	05420							
Резерви съгласно учредителен акт	05430							
Други резерви	05440							
Общо за група IV	05400	0	0	0	0	0	0	0
V. Натрупана печалба (загуба) от минали години								
Неразпределена печалба	05510							
Непокрита загуба	05520	-1420	-1628	-1661	-1670	-1668	-1664	-1665
Общо за група V	05500	-1420	-1628	-1661	-1670	-1668	-1664	-1665
VI. Текуща печалба (загуба)	05600	-199	-34	-286	2	4	6	9
Общо за раздел А	05000	1123	1080	796	1074	1078	1084	1086
Б. Провизии и сходни задължения								
Провизии за пенсии и други подобни задължения	05100							
Провизии за данъци	05200							
в т.ч. отсрочени данъци	05210							
Други провизии и сходни задължения	05300							
Общо за раздел Б	05000	0	0	0	0	0	0	0
В. Задължения								
Облигационни заеми	07100	0	0	0	0	0	0	0
До 1 година	07101							
Над 1 година	07102							
в това число								
Конвертируеми облигационни заеми	07110	0	0	0	0	0	0	0
До 1 година	07111							
Над 1 година	07112							
Задължения към финансови предприятия	07200	10	5	6	4	2	0	0
До 1 година	07201	1	2	2	2	2		
Над 1 година	07202	9	6	4	2	0		
Получени аванси	07300	0	0	0	0	0	0	0
До 1 година	07301							
Над 1 година	07302							
Задължения към доставчици	07400	39	28	37	94	94	94	94
До 1 година	07401	39	28	37	94	94	94	94
Над 1 година	07402							
Задължения по полици	07500	0	0	0	0	0	0	0
До 1 година	07501							
Над 1 година	07502							
Задължения към предприятия от група	07600	215	200	190	190	189	134	79
До 1 година	07601	55	22			41	55	55
Над 1 година	07602	160	178	190	190	148	79	24
Задължения, свързани с асоциирани и смесени предприятия	07700	0	0	0	0		0	0
До 1 година	07701							
Над 1 година	07702							
Други задължения	07800	312	392	523	339	390	390	390
До 1 година	07801	312	392	523	339	390	390	390
Над 1 година	07802							
в това число:								
Към персонала	07810	214	238	361	275	280	280	280
До 1 година	07811	214	238	361	275	280	280	280
Над 1 година	07812							
Осигурителни задължения	07820	67	74	102	64	80	80	80
До 1 година	07821	67	74	102	64	80	80	80
Над 1 година	07822							
Данъчни задължения	07830	20	25	31	28	30	30	30
До 1 година	07831	20	25	31	28	30	30	30
Над 1 година	07832							
Общо за раздел В	07000	576	625	756	627	675	618	563
До 1 година	07001	407	444	662	436	527	539	539
Над 1 година	07002	169	184	194	192	148	79	24
Г. Финансирания и приходи за бъдещи периоди	08000	65	73	25	122	6	16	34
в това число								
Финансирания	08001	65	73	25	122	6	16	34
Приходи за бъдещи периоди	08002							
Сума на пасива (А+Б+В+Г)	08500	1764	1781	1576	1823	1759	1718	1683

Изготвил: Т.Дъкова

Управител: Д-р Калев

Приложение № 10а

Прогноза за приходите и разходите на нефинансовите предприятия за периода 2025-2028 г. и за активите и пасивите им към 31 декември на съответната година
МБАЛ" СВЕТИ МИНА ПЛОВДИВ " ЕООД
Прогноза за активите и пасивите

хил. евро

АКТИВ								
Раздели, групи, статии	Код на реда	Отчет 2022 г.	Отчет 2023 г.	Отчет 2024 г.	Утвърден бюджет/План 2025 г.	Прогноза 2026 г.	Прогноза 2027 г.	Прогноза 2028 г.
а	б	1	2	3	4	5	6	7
А. Записан, но невнесен капитал	01000							
Б. Нетекущи (дълготрайни) активи								
I. Нематериални активи								
Продукти от развойна дейност	02110							
Концесии, патенти, лицензи, търговски марки, програмни продукти и други подобни права и активи	02120	1	3				3	3
в това число:								
За водноелектрически централи	02121							
За вятърни генератори	02122							
За слънчеви колектори	02123							
За термопомпи	02124							
Търговска репутация	02130							
Предоставени аванси и нематериални активи в процес на изграждане	02140							
в т. ч. предоставени аванси	02141							
Общо за група I	02100	1	3	0	0	0	3	3
II. Дълготрайни материални активи								
Земи и сгради	02210	747	688	630	630	630	630	630
Земи	02211	92	92	92	92	92	92	92
Сгради	02212	655	596	538	538	538	538	538
Машини, производствено оборудване и апаратура	02220	256	183	84	189	189	189	189
в това число:								
За водноелектрически централи	02221							
За вятърни генератори	02222							
За слънчеви колектори	02223							
За термопомпи	02224							
Съоръжения и други	02230	65	71	73	101	101	101	101
Предоставени аванси и дълготрайни материални активи в процес на изграждане	02240							
в т. ч. предоставени аванси	02241							
Общо за група II	02200	1068	942	787	920	920	920	920
III. Дългосрочни финансови активи								
Акции и дялове в предприятия от групата	02310							
Предоставени заеми на предприятия от групата	02320							
Акции и дялове в асоциирани и смесени предприятия	02330							
Предоставени заеми, свързани с асоциирани и смесени предприятия	02340							
Дългосрочни инвестиции	02350							
Други заеми	02360							
Изкупени собствени акции номинална стойност	02370							
Общо за група III	02300	0	0	0	0	0	0	0
IV. Отсрочени данъци	02400	8	7	18	2			
Общо за раздел Б	02000	1077	952	805	922	920	923	923
В. Текущи (краткотрайни) активи								
I. Материални запаси								
Суровини и материали	03110	64	51	64	40	36	36	36
Незавършено производство	03120							
в т. ч. млади животни и животни за угояване и разплод	03121							
Продукция и стоки	03130	0	0	0	0	0	0	0
Продукция	03131							
Стоки	03132							
Предоставени аванси	03140	3	2	1	1	1	1	1
Общо за група I	03100	67	53	65	41	37	37	37
II. Вземания								
Вземания от клиенти и доставчици	03210	272	338	306	368	368	317	368
в т.ч. над 1 година	03211							
Вземания от предприятия от групата	03220							
в т.ч. над 1 година	03221							
Вземания, свързани с асоциирани и смесени предприятия	03230							
в т.ч. над 1 година	03231							
Други вземания	03240	7	38	5	28	33	33	33
в т.ч. над 1 година	03241							
Общо за група II	03200	279	376	403	396	401	350	401
III. Инвестиции								
Акции и дялове в предприятия от групата	03310							
Изкупени собствени акции номинална стойност	03320							
Други инвестиции	03330							
Общо за група III	03300	0	0	0	0	0	0	0
IV. Парични средства								
Касови наличности и сметки в странета	03410	337	296	299	366	346	356	296
Касови наличности в лева	03411	3	4	2	6	5	3	3
Касови наличности във валута (левова равностойност)	03412							
Разплащателни сметки	03413	334	292	297	360	343	352	292
Блокирани парични средства	03414							
Парични еквиваленти	03415							
Касови наличности и сметки в чужбина	03420	0	0	0	0	0	0	0
Касови наличности в лева	03421							
Касови наличности във валута (левова равностойност)	03422							
Разплащателни сметки	03423							
Блокирани парични средства	03424							
Общо за група IV	03400	337	296	299	366	346	356	296
Общо за раздел В	03000	683	725	767	832	784	742	733
Г. Разходи за бъдещи периоди	04000	4	104	4	68	53	53	27
Сума на активи (А+Б+В+Г)	04500	1764	1781	1576	1823	1757	1718	1683

IV. Отсрочени данъци	02400	24	54	36				
Общо за раздел Б	02000	1814	1711	2039	2199	2204	2199	2256
В. Текущи (краткотрайни) активи								
I. Материални запаси								
Суровини и материали	03110	146	133	141	143	143	143	143
Незавършено производство	03120							
в т. ч. млади животни и животни за угояване и разплод	03121							
Продукция и стоки	03130	0	0	0	0	0	0	0
Продукция	03131							
Стоки	03132							
Предоставени аванси	03140							
Общо за група I	03100	146	133	141	143	143	143	143
II. Вземания								
Вземания от клиенти и доставчици	03210	472	633	1060	869	752	971	900
в т.ч. над 1 година	03211							
Вземания от предприятия от група	03220							
в т.ч. над 1 година	03221							
Вземания, свързани с асоциирани и смесени предприятия	03230							
в т.ч. над 1 година	03231							
Други вземания	03240	9	38	8	5	5	5	5
в т.ч. над 1 година	03241							
Общо за група II	03200	481	671	1068	874	757	976	905
III. Инвестиции								
Акции и дялове в предприятия от група	03310							
Изкупени собствени акции номинална стойност	03320							
Други инвестиции	03330							
Общо за група III	03300	0	0	0	0	0	0	0
IV. Парични средства								
Касови наличности и сметки в страната	03410	698	868	697	925	951	956	956
Касови наличности в лева	03411	3	4	2	5	5	5	5
Касови наличности във валута (левова равностойност)	03412							
Разплащателни сметки	03413	695	864	695	920	946	951	951
Блокирани парични средства	03414							
Парични еквиваленти	03415							
Касови наличности и сметки в чужбина	03420	0	0	0	0	0	0	0
Касови наличности в лева	03421							
Касови наличности във валута (левова равностойност)	03422							
Разплащателни сметки	03423							
Блокирани парични средства	03424							
Общо за група IV	03400	698	868	697	925	951	956	956
Общо за раздел В	03000	1325	1672	1906	1942	1851	2075	2004
Г. Разходи за бъдещи периоди	04000	5	3	3	5	5	5	5
Сума на актива (А+Б+В+Г)	04500	3144	3386	3948	4146	4060	4279	4264

Приложение № 10а

Прогноза за приходите и разходите на нефинансовите предприятия за периода 2026-2028 г. и за активите и пасивите им към 31 декември на съответната година

МБАЛ „Свети Пантелеймон" - Пловдив" ЕООД

Прогноза за активите и пасивите

хил. евро

АКТИВ								
Раздели, групи, статии	Код на реда	Отчет 2022 г.	Отчет 2023 г.	Отчет 2024 г.	Утвърден бюджет/План 2025 г.	Прогноза 2026 г.	Прогноза 2027 г.	Прогноза 2028 г.
а	б	1	2	3	4	5	6	7
А. Записан, но невнесен капитал	01000							
Б. Нетекущи (дълготрайни) активи								
I. Нематериални активи								
Продукти от развойна дейност	02110							
Концесии, патенти, лицензии, търговски марки, програмни продукти и други подобни права и активи	02120	14	9	4	13	13	13	13
в това число:								
За водноелектрически централи	02121							
За вятърни генератори	02122							
За слънчеви колектори	02123							
За термопомпи	02124							
Търговска репутация	02130							
Предоставени аванси и нематериални активи в процес на изграждане	02140							
в т. ч. предоставени аванси	02141							
Общо за група I	02100	14	9	4	13	13	13	13
II. Дълготрайни материални активи								
Земи и сгради	02210	1144	1053	1262	1372	1372	1372	1372
Земи	02211	349	349	349	349	349	349	349
Сгради	02212	795	704	913	1023	1023	1023	1023
Машини, производствено оборудване и апаратура	02220	362	358	323	486	486	486	511
в това число:								
За водноелектрически централи	02221							
За вятърни генератори	02222							
За слънчеви колектори	02223							
За термопомпи	02224							
Съоръжения и други	02230	214	205	195	327	332	327	358
Предоставени аванси и дълготрайни материални активи в процес на изграждане	02240	55	31	218				
в т. ч. предоставени аванси	02241							
Общо за група II	02200	1775	1647	1998	2185	2190	2185	2241
III. Дългосрочни финансови активи								
Акции и дялове в предприятия от група	02310							
Предоставени заеми на предприятия от група	02320							
Акции и дялове в асоциирани и смесени предприятия	02330	1	1	1	1	1	1	1
Предоставени заеми, свързани с асоциирани и смесени предприятия	02340							
Дългосрочни инвестиции	02350							
Други заеми	02360							
Изкупени собствени акции номинална стойност	02370							
Общо за група III	02300	1	1	1	1	1	1	1

Над 1 година	07402							
Задължения по полици	07500	0	0	0	0	0	0	0
До 1 година	07501							
Над 1 година	07502							
Задължения към предприятия от група	07600	0	0	0	0	0	0	0
До 1 година	07601							
Над 1 година	07602							
Задължения, свързани с асоциирани и смесени предприятия	07700	0	0	0	0	0	0	0
До 1 година	07701							
Над 1 година	07702							
Други задължения	07800	582	665	964	987	961	927	895
До 1 година	07801	582	665	964	987	961	927	895
Над 1 година	07802							
в това число:								
Към персонала	07810	394	454	684	716	741	716	716
До 1 година	07811	394	454	684	716	741	716	716
Над 1 година	07812							
Осигурителни задължения	07820	116	124	175	199	189	189	189
До 1 година	07821	116	124	175	199	189	189	189
Над 1 година	07822							
Данъчни задължения	07830	35	34	60	23	26	20	28
До 1 година	07831	35	34	60	23	26	20	28
Над 1 година	07832							
Общо за раздел В	07000	759	810	1214	1166	1145	1116	1089
До 1 година	07001	759	810	1214	1166	1145	1116	1089
Над 1 година	07002	0	0	0	0	0	0	0
Г. Финансирания и приходи за бъдещи периоди	08000	99	188	238	312	287	241	185
в това число:								
Финансирания	08001							
Приходи за бъдещи периоди	08002	99	188	238	312	287	241	185
Сума на пасива (А+Б+В+Г)	08500	3144	3386	3948	4146	4060	4279	4264

ИЗГОТ

сл. тел.:
e-mail:

РЪКОВО
д-р Конст

ГЛ. СЧЕ
Богдан Д

ПАСИВ								
Раздели, групи, статии	Код на реда	Отчет 2022 г.	Отчет 2023 г.	Отчет 2024 г.	Утвърден бюджет/План 2025 г.	Прогноза 2026 г.	Прогноза 2027 г.	Прогноза 2028 г.
а	б	1	2	3	4	5	6	7
А. Собствен капитал								
I. Записан капитал	05100	1297	1297	1297	1297	1297	1297	1297
Акционерен капитал	05110	0	0	0	0	0	0	0
Котирани акции на финансовите пазари	05111							
Некотирани акции на финансовите пазари	05112							
Други видове записан капитал	05120	1297	1297	1297	1297	1297	1297	1297
II. Премии от емисии	05200							
III. Резерв от последващи оценки	05300	803	806	818	809	809	809	809
в т. ч. резерв от последващи оценки на финансови инструменти	05310							
IV. Резерви								
Законови резерви	05410							
Резерв, свързан с изкупени собствени акции	05420							
Резерв съгласно учредителен акт	05430							
Други резерви	05440	165	187	236	351	434	516	593
Общо за група IV	05400	165	187	236	351	434	516	593
V. Натрупана печалба (загуба) от минали години								
Неразпределена печалба	05510							
Непокрита загуба	05520							
Общо за група V	05500	0	0	0	0	0	0	0
VI. Текуща печалба (загуба)	05600	21	98	145	211	88	300	291
Общо за раздел А	05000	2286	2388	2496	2868	2628	2922	2990
Б. Провизии и сходни задължения								
Провизии за пенсии и други подобни задължения	06100							
Провизии за данъци	06200							
в т.ч. отсрочени данъци	06210							
Други провизии и сходни задължения	06300							
Общо за раздел Б	06000	0	0	0	0	0	0	0
В. Задължения								
Облигационни заеми	07100	0	0	0	0	0	0	0
До 1 година	07101							
Над 1 година	07102							
в това число:								
Конвертируеми облигационни заеми	07110	0	0	0	0	0	0	0
До 1 година	07111							
Над 1 година	07112							
Задължения към финансови предприятия	07200	0	0	0	0	0	0	0
До 1 година	07201							
Над 1 година	07202							
Получени аванси	07300	51	50	0	0	0	0	0
До 1 година	07301	51	50					
Над 1 година	07302							
Задължения към доставчици	07400	126	95	250	179	184	189	194
До 1 година	07401	126	95	250	179	184	189	194

IV. Отсрочени данъци	**02400**							
Общо за раздел Б	**02000**	**1392**	**1392**	**1392**	**1396**	**1517**	**1515**	**1515**
В. Текущи (краткотрайни) активи								
I. Материални запаси								
Суровини и материали	03110							
Незавършено производство	03120							
в т. ч. млади животни и животни за угояване и разплод	03121							
Продукция и стоки	**03130**	**0**	**0**	**0**	**0**	**0**	**0**	**0**
Продукция	03131							
Стоки	03132							
Предоставени аванси	03140							
Общо за група I	**03100**	**0**	**0**	**0**	**0**	**0**	**0**	**0**
II. Вземания								
Вземания от клиенти и доставчици	03210							
в т.ч. над 1 година	03211							
Вземания от предприятия от група	03220							
в т.ч. над 1 година	03221							
Вземания, свързани с асоциирани и смесени предприятия	03230							
в т.ч. над 1 година	03231							
Други вземания	03240							
в т.ч. над 1 година	03241							
Общо за група II	**03200**	**0**	**0**	**0**	**0**	**0**	**0**	**0**
III. Инвестиции								
Акции и дялове в предприятия от група	03310							
Изкупени собствени акции номинална стойност	03320							
Други инвестиции	03330							
Общо за група III	**03300**	**0**	**0**	**0**	**0**	**0**	**0**	**0**
IV. Парични средства								
Касови наличности и сметки в страната	**03410**	**36**	**0**	**0**	**28**	**11**	**37**	**75**
Касови наличности в лева	03411							
Касови наличности във валута (левова равностойност)	03412	0	0	0	0	0	1	9
Разплащателни сметки	03413	36	0	0	28	11	36	66
Блокирани парични средства	03414							
Парични еквиваленти	03415							
Касови наличности и сметки в чужбина	**03420**	**0**	**0**	**0**	**0**	**0**	**0**	**0**
Касови наличности в лева	03421							
Касови наличности във валута (левова равностойност)	03422							
Разплащателни сметки	03423							
Блокирани парични средства	03424							
Общо за група IV	**03400**	**36**	**0**	**0**	**28**	**11**	**37**	**75**
Общо за раздел В	**03000**	**36**	**0**	**0**	**28**	**11**	**37**	**75**
Г. Разходи за бъдещи периоди	**04000**							
Сума на актива (А+Б+В+Г)	**04500**	**1428**	**1392**	**1392**	**1424**	**1528**	**1552**	**1590**

ПАСИВ								
Раздели, групи, статии	**Код на реда**	**Отчет**	**Отчет**	**Отчет**	**Утвърден бюджет/План**	**Прогноза**	**Прогноза**	**Прогноза**
		2022 г.	**2023 г.**	**2024 г.**	**2025 г.**	**2026 г.**	**2027 г.**	**2028 г.**

Приложение № 10а

Прогноза за приходите и разходите на нефинансовите предприятия за периода 2026-2028 г. и за активите и пасивите им към 31 декември на съответната година

Екобус Пловдив ЕООД

Прогноза за активите и пасивите

хил. евро

АКТИВ								
Раздели, групи, статии	Код на реда	Отчет 2022 г.	Отчет 2023 г.	Отчет 2024 г.	Утвърден бюджет/План 2025 г.	Прогноза 2026 г.	Прогноза 2027 г.	Прогноза 2028 г.
а	б	1	2	3	4	5	6	7
А. Записан, но невнесен капитал	**01000**							
Б. Нетекущи (дълготрайни) активи								
I. Нематериални активи								
Продукти от развойна дейност	02110							
Концесии, патенти, лицензии, търговски марки, програмни продукти и други подобни права и активи	02120							
в това число:								
За водноелектрически централи	02121							
За вятърни генератори	02122							
За слънчеви колектори	02123							
За термопомпи	02124							
Търговска репутация	02130							
Предоставени аванси и нематериални активи в процес на изграждане	02140							
в т. ч. предоставени аванси	02141							
Общо за група I	**02100**	**0**	**0**	**0**	**0**	**0**	**0**	**0**
II. Дълготрайни материални активи								
Земи и сгради	**02210**	**1392**	**1392**	**1392**	**1392**	**1510**	**1510**	**1510**
Земи	02211	1392	1392	1392	1392	1510	1510	1510
Сгради	02212							
Машини, производствено оборудване и апаратура	02220							
в това число:								
За водноелектрически централи	02221							
За вятърни генератори	02222							
За слънчеви колектори	02223							
За термопомпи	02224							
Съоръжения и други	02230				4	7	5	5
Предоставени аванси и дълготрайни материални активи в процес на изграждане	02240							
в т. ч. предоставени аванси	02241							
Общо за група II	**02200**	**1392**	**1392**	**1392**	**1396**	**1517**	**1515**	**1515**
III. Дългосрочни финансови активи								
Акции и дялове в предприятия от група	02310							
Предоставени заеми на предприятия от група	02320							
Акции и дялове в асоциирани и смесени предприятия	02330							
Предоставени заеми, свързани с асоциирани и смесени предприятия	02340							
Дългосрочни инвестиции	02350							
Други заеми	02360							
Изкупени собствени акции номинална стойност	02370							
Общо за група III	**02300**	**0**	**0**	**0**	**0**	**0**	**0**	**0**

Над 1 година	07602							
Задължения, свързани с асоциирани и смесени предприятия	**07700**	**0**	**0**	**0**	**0**	**0**	**0**	**0**
До 1 година	07701							
Над 1 година	07702							
Други задължения	**07800**	**0**	**18**	**40**	**1**	**65**	**70**	**76**
До 1 година	07801		18	22	1	65	70	76
Над 1 година	07802			18	0			
в това число:								
Към персонала	**07810**	**0**	**8**	**19**	**1**	**48**	**51**	**56**
До 1 година	07811		8	11	1	48	51	56
Над 1 година	07812			8	0			
Осигурителни задължения	**07820**	**0**	**0**	**2**	**0**	**13**	**14**	**15**
До 1 година	07821			2	0	13	14	15
Над 1 година	07822							
Данъчни задължения	**07830**	**0**	**0**	**2**	**0**	**4**	**5**	**5**
До 1 година	07831			2	0	4	5	5
Над 1 година	07832							
Общо за раздел В	**07000**	**0**	**20**	**46**	**2**	**85**	**86**	**96**
До 1 година	**07001**	**0**	**20**	**28**	**2**	**85**	**86**	**96**
Над 1 година	**07002**	**0**	**0**	**18**	**0**	**0**	**0**	**0**
Г. Финансирания и приходи за бъдещи периоди	**08000**	0	0	0	0	0	0	0
в това число:								
Финансирания	08001							
Приходи за бъдещи периоди	08002							
Сума на пасива (А+Б+В+Г)	**08500**	**1428**	**1392**	**1392**	**1424**	**1528**	**1552**	**1500**

X

Николай Стоев
Управител на "Екобус Пловдив" ЕООД

а	б	1	2	3	4	5	6	7
А. Собствен капитал								
I. Записан капитал	**05100**	1443	1443	1443	1525	1525	1525	1525
Акционерен капитал	05110	0	0	0	0	0	0	0
Котирани акции на финансовите пазари	05111							
Некотирани акции на финансовите пазари	05112							
Други видове записан капитал	05120	1443	1443	1443	1525	1525	1525	1525
II. Премии от емисии	**05200**							
III. Резерв от последващи оценки	**05300**							
в т. ч. резерв от последващи оценки на финансови инструменти	05310							
IV. Резерви								
Законови резерви	05410							
Резерв, свързан с изкупени собствени акции	05420							
Резерв съгласно учредителен акт	05430							
Други резерви	05440							
Общо за група IV	**05400**	0	0	0	0	0	0	0
V. Натрупана печалба (загуба) от минали години								
Нерезпределена печалба	05510						21	44
Непокрита загуба	05520		-15	-71	-97	-103	-103	-103
Общо за група V	**05500**	0	-15	-71	-97	-103	-82	-59
VI. Текуща печалба (загуба)	**05600**	-15	-56	-26	-6	21	23	28
Общо за раздел А	**05000**	1428	1372	1346	1422	1443	1466	1494
Б. Провизии и сходни задължения								
Провизии за пенсии и други подобни задължения	06100							
Провизии за данъци	06200							
в т.ч. отсрочени данъци	06210							
Други провизии и сходни задължения	06300							
Общо за раздел Б	**06000**	0	0	0	0	0	0	0
В. Задължения								
Облигационни заеми	**07100**	0	0	0	0	0	0	0
До 1 година	07101							
Над 1 година	07102							
в това число:								
Конвертируеми облигационни заеми	**07110**	0	0	0	0	0	0	0
До 1 година	07111							
Над 1 година	07112							
Задължения към финансови предприятия	**07200**	0	0	0	0	0	0	0
До 1 година	07201							
Над 1 година	07202							
Получени аванси	**07300**	0	0	0	0	0	0	0
До 1 година	07301							
Над 1 година	07302							
Задължения към доставчици	**07400**	0	2	6	1	20	16	20
До 1 година	07401		2	6	1	20	16	20
Над 1 година	07402							
Задължения по полици	**07500**	0	0	0	0	0	0	0
До 1 година	07501							
Над 1 година	07502							
Задължения към предприятия от група	**07600**	0	0	0	0	0	0	0
До 1 година	07601							

Приложение № 1Б

Прогноз на используемые (задействованные) активы на предстоящие за периода 2020-2025 г.
Вид на экономическата дейност 4321 Електрически монтажни работи

Показатели	2021		2022		2023		2024		2025		2026		2027		2028	
	Отчетни стойности на оперативните активи		Отчетни стойности на оперативните активи		Прогнозни стойности на оперативните активи		Прогнозни стойности на оперативните активи		Прогнозни стойности на оперативните активи		Прогнозни стойности на оперативните активи		Прогнозни стойности на оперативните активи		Прогнозни стойности на оперативните активи	
	по състояние край периода	по средногодишна стойност	по състояние край периода	по средногодишна стойност	по състояние край периода	по средногодишна стойност	по състояние край периода	по средногодишна стойност	по състояние край периода	по средногодишна стойност	по състояние край периода	по средногодишна стойност	по състояние край периода	по средногодишна стойност	по състояние край периода	по средногодишна стойност
а	1	2	1	2	1	2	1	2	1	2	1	2	1	2	1	2
I. Нематериални активи																
Програмни продукти																
Компютърни, мрежови, комуникационни, телефонни мрежи, принадлежащи предприятие и други подобни нужди оборудвания																
Търговска репутация																
Предплатени разходи и аналогични активи в периода на отчетната дата																
в т.ч. предплатени данъци																
Активи с право на ползване по оперативни лизингови договори за предприятието, организация МСО)																
Общо за група I															0	0
II. Дълготрайни материални активи																
Земи и сгради															0	0
Земи																
Сгради																
Машини, производствено оборудване и апаратура					3		10		5				5		3	
Стопански инвентар	0		3		3		5		5				5		10	
в т.ч. транспортни средства																
Предоставени аванси и дълготрайни материални активи в периода на отчетната дата																
в т.ч. предоставени аванси																
Активи с право на ползване по оперативни лизингови договори за предприятието, организация МСО)																
Общо за група II	0		3		3		15		10				10		13	0

ИЗГОТВИЛ Р Симеонова

РЪКОВОДИТЕЛ

ГЛ.СЧЕТОВОДИТЕЛ

Приложение № 19а

Прогноза за нетекущите (дълготрайните) активи на предприятията за периода 2026-2028 г.

Обобщена: ЦПЗ, ЦКБЗ, КОЦ, МБАЛ СВ. ПАНТЕЛЕЙМОН, МБАЛ Св. Мина ЕООД

хил. евро

Показатели	2022		2023		2024		2025		2026		2027		2028	
	Отчетна стойност на нетекущите активи		Отчетна стойност на нетекущите активи		Отчетна стойност на нетекущите активи		Прогнозна стойност на нетекущите активи		Прогнозна стойност на нетекущите активи		Прогнозна стойност на нетекущите активи		Прогнозна стойност на нетекущите активи	
	на постъпилите през периода	на излезлите през периода	на постъпилите през периода	на излезлите през периода	на постъпилите през периода	на излезлите през периода	на постъпилите през периода	на излезлите през периода	на постъпилите през периода	на излезлите през периода	на постъпилите през периода	на излезлите през периода	на постъпилите през периода	на излезлите през периода
а	1	2	1	2	1	2	1	2	1	2	1	2	1	2
I. Нематериални активи	0	0	0	0	0	0	0	0	0	0	0	0	0	0
Продукти от разнойна дейност	0	0	0	0	0	0	0	0	0	0	0	0	0	0
Концесии, патенти, лицензии, търговски марки, програмни продукти и др. подобни права и активи	7	3	41	10	6	11	10	6	12	6	16	9	14	8
Търговска репутация	0	0	0	0	0	0	0	0	0	0	0	0	0	0
Предоставени аванси и нематериални активи в процес на изграждане	0	0	0	0	0	0	0	0	0	0	0	0	0	0
в т.ч. предоставени аванси	0	0	0	0	0	0	0	0	0	0	0	0	0	0
Активи с право на ползване по оперативен лизинг (само за предприятията, прилагащи МСС)	0	0	0	0	0	0	0	0	0	0	0	0	0	0
Общо за група I	7	3	41	10	6	11	10	6	12	6	16	9	14	8
II. Дълготрайни материални активи	0	0	0	0	0	0	0	0	0	0	0	0	0	0
Земи и сгради	30	172	250	0	297	0	50	0	1 050	0	5 201	0	3 068	15
Земи	0	0	250	0	0	0	0	0	0	0	0	0	0	0
Сгради	30	172	0	0	297	0	50	0	1 050	0	5 201	0	3 068	15
Машини, производствено оборудване и апаратура	3 156	172	1 035	214	374	393	716	154	4 449	129	212	130	3 851	135
Съоръжения и други	101	27	191	39	83	42	77	18	55	23	77	22	109	39
в т.ч. транспортни средства	20	11	59	18	10	15	0	0	0	0	0	0	0	0
Предоставени аванси и дълготрайни материални активи в процес на изграждане	32	717	384	380	497	576	7 751	0	0	0	1 278	6 647	0	0
в т.ч. предоставени аванси	0	0	0	0	0	0	0	0	0	0	0	0	0	0
Активи с право на ползване по оперативен лизинг (само за предприятията, прилагащи МСС)	0	0	0	0	0	0	0	0	0	0	0	0	0	0
Общо за група II	3 319	1 088	1 660	633	1 251	1 011	8 884	172	5 554	152	6 768	6 799	7 028	189

Обобщил: В. Косова-Гл. експерт

Приложение № 10а

Прогноза за нетекущите (дълготрайните) активи на предприятията за периода 2026-2029 г.
ЦЕНТЪР ЗА ПСИХИЧНО ЗДРАВЕ - ПЛОВДИВ ЕООД

хил. евро

Показатели	2022		2023		2024		2025		2026		2027		2028	
	Отчетна стойност на нетекущите активи		Отчетна стойност на нетекущите активи		Отчетна стойност на нетекущите активи		Прогнозна стойност на нетекущите активи		Прогнозна стойност на нетекущите активи		Прогнозна стойност на нетекущите активи		Прогнозна стойност на нетекущите активи	
	на постъпилите през периода	на излезлите през	на постъпилите през периода	на излезлите през	на постъпилите през периода	на излезлите през	на постъпилите през периода	на излезлите през	на постъпилите през периода	на излезлите през	на постъпилите през периода	на излезлите през	на постъпилите през периода	на излезлите през
а	1	2	1	2	1	2	1	2	1	2	1	2	1	2
I. Нематериални активи														
Продукти на резвойна дейност														
Концесии, патенти, лицензии, търговски марки, програмни продукти и др. подобни права и активи	2	1	11	3	2		4	4	6	4	10	5	8	4
Търговска репутация														
Предоставени аванси и нематериални активи в процес на изграждане														
а.т.ч. предоставени аванси														
Активи с право на ползване по оперативен лизинг (само за предприятията, прилагащи МСС)														
Общо за група I	2	2	11	3	2	0	4	4	6	4	10	5	8	4
II. Дълготрайни материални активи														
Земи и сгради	30	0	0	0	2	0	50	0	27	0	40	0	0	15
Земи														
Сгради	30				2		50		27		40			15
Машини, производствено оборудване и инвентар		1	1	2		1	4	1	6	1	8	1	4	1
Съоръжения и други			27	6	6	7	10	5	21	10	25	9	50	25
а.т.ч. транспортни средства														
Предоставени аванси и дълготрайни материални активи в процес на изграждане														
а.т.ч. предоставени аванси														
Активи с право на ползване по оперативен лизинг (само за предприятията, прилагащи МСС)														
Общо за група II	30	1	38	8	8	8	64	6	54	11	73	10	54	41

Приложение № 10а

Прогнози за нетекущите (дълготрайните) активи на предприятието за периода 2020-2028 г. 1.95583

Име на предприятието: ЮМ „ПЛОВДИВ ЕООД

хил. евро

Показатели	2023		2023		2024		2025		2026		2027		2028	
	Отчетна стойност на нетекущите активи		Отчетна стойност на нетекущите активи		Отчетна стойност на нетекущите активи		Прогнозна стойност на нетекущите активи		Прогнозна стойност на нетекущите активи		Прогнозна стойност на нетекущите активи		Прогнозна стойност на нетекущите активи	
	по постъпилите през периода	по излезлите през периода	по постъпилите през периода	по излезлите през периода	по постъпилите през периода	по излезлите през периода	по постъпилите през периода	по излезлите през периода	по постъпилите през периода	по излезлите през периода	по постъпилите през периода	по излезлите през периода	по постъпилите през периода	по излезлите през периода
а	1	2	1	2	1	2	1	2	1	2	1	2	1	2
I. Нематериални активи														
Продукти от развойна дейност														
Концесии, патенти, лицензи, търговски марки, програмни продукти и др. подобни права и активи			19	7										
Гудуил (репутация)														
Предоставени аванси и нематериални активи в процес на изграждане														
в т.ч. предоставени аванси														
Активи с право на ползване по оперативни лизинги (само за предприятията, прилагащи МСС)														
Общо за група I	0	0	19	7	0	0	0	0	0	0	0	0	0	0
II. Дълготрайни материални активи														
Земи и сгради	0	172	0	0	0	0	0	0	1 023	0	5 161	0	3 068	0
Земи														
Сгради		172							1 023		5 161		3 068	
Машини, производствено оборудване и апаратура	1 052	55	824	118	773	4	508		4 263				1 579	
Съоръжения и други	89	8	117	30	46	28	18							
в т.ч. транспортни средства			59	18	5	15								
Предоставени аванси и дълготрайни материални активи в процес на изграждане	24	711	20	24	10		7 753		0		5 278	6 647		
в т.ч. предоставени аванси														
Активи с право на ползване по оперативни лизинги (само за предприятията, прилагащи МСС)														
Общо за група II	3 193	950	961	170	538	32	8 378	0	5 286	0	10 439	6 647	4 647	0

Изготвил .....

(Име

Ръ

Г.Ч

Приложение № 10а

Прогноза за нетекущите (дълготрайните) активи на предприятията за периода 2026-2028 г.

МБАЛ "Сърце Пневмология" - Пловдив" ЕООД

хил.лв.

Показатели	2022		2023		2024		2025		2026		2027		2028	
	Отчетна стойност на нетекущите активи		Отчетна стойност на нетекущите активи		Отчетна стойност на нетекущите активи		Прогнозна стойност на нетекущите активи		Прогнозна стойност на нетекущите активи		Прогнозна стойност на нетекущите активи		Прогнозна стойност на нетекущите активи	
	в началото на предприятието	в края на предприятието	в началото на предприятието	в края на предприятието	в началото на предприятието	в края на предприятието	в началото на предприятието	в края на предприятието	в началото на предприятието	в края на предприятието	в началото на предприятието	в края на предприятието	в началото на предприятието	в края на предприятието
1	2	3	4	5	6	7	8	9	10	11	12	13	14	15
I. Нематериални активи														
Продукти от развойна дейност														
Лицензи, патенти, търговски марки, програмни продукти и други подобни права и активи	4		7		4	11	3	2	3	2	3	4	3	4
Гудуил (репутация)														
Предоставени аванси и нематериални активи в процес на изграждане														
в т.ч. предоставени аванси														
Активи, придобити по договори за финансов лизинг, отчитани от предприятията предприемачи (-)														
Общо за група I	4	0	7	0	4	11	3	2	3	2	3	4	3	4
II. Дълготрайни материални активи														
Земи в края	0		250	0	295	0	0	0	0	0	0	0	0	0
Земи														
Сгради			250		295									
Машини, производствено оборудване и апаратура	71	83	180	21	94	338	178	77	178	51	178	51	189	51
Съоръжения, други	17	6	12	1	11		26	10	26	10	26	10	26	10
в т.ч. транспортни средства														
Предоставени аванси и дълготрайни материални активи в процес на изграждане	8	6	364	356	481	570								
в т.ч. предоставени аванси														
Активи, придобити по договори за финансов лизинг от предприятията предприемачи (-)														
Общо за група II	96	96	806	378	881	919	208	87	184	61	184	61	215	61

НИП

РЪКОВО,
д-р Комса

Г.Л. СЪЕВ
Богдан Дю

с.о. №
с-ция:



Приложение № 10в

Прогноза за нетекущите (дълготрайните) активи на предприятията за периода 2026-2028 г.

МБАЛ"СВЕТИ ИВАН ПЛОВДИВ" ЕООД

хил. евро

Показатели	2022		2023		2024		2025		2026		2027		2028	
	Отчетна стойност на нетекущите активи		Отчетна стойност на нетекущите активи		Отчетна стойност на нетекущите активи		Прогнозна стойност на нетекущите активи		Прогнозна стойност на нетекущите активи		Прогнозна стойност на нетекущите активи		Прогнозна стойност на нетекущите активи	
	на постъпилите през периода	на излезлите през	на постъпилите през периода	на излезлите през	на постъпилите през периода	на излезлите през	на постъпилите през периода	на излезлите през периода	на постъпилите през периода	на излезлите през периода	на постъпилите през периода	на излезлите през периода	на постъпилите през периода	на излезлите през периода
1	1	2	1	2	1	2	1	2	1	2	1	2	1	2
I. Нематериални активи														
Продукти от развойна дейност														
Концесии, патенти, лицензии, търговски марки, програмни продукти и др. подобни права и активи	1		4				3		3		3		3	
Търговска репутация														
Предоставени аванси и нематериални активи в процес на изграждане														
в т.ч. предоставени аванси														
Активи с право на ползване по оперативен лизинг (само за предприятията, прилагащи МСС)														
Общо за група I	1	0	4	0	0	0	3	0	3	0	3	0	3	0
II. Дълготрайни материални активи														
Земи и сгради	0	0	0	0	0	0	0	0	0	0	0	0	0	0
Земи														
Сгради														
Машини, производствено оборудване и апаратура	33	29	30	75	5	50	66	76	67	77	71	78	74	83
Съоръжения и други	27	13	22	2	17	7	20	3	3	3	21	3	23	4
в т.ч. транспортни средства	20	11			5									
Предоставени аванси и дълготрайни материални активи в процес на изграждане														
в т.ч. предоставени аванси														
Активи с право на ползване по оперативен лизинг (само за предприятията, прилагащи МСС)														
Общо за група II	60	42	52	77	22	57	86	79	70	80	92	81	97	87

Изготвил:

Управител:

Приложение № 10а

Прогноз по активам (дальнегорьелите) активов на предприятиях за период 2025-2030 г.

Бизнес Порядка ООО

тыс. евро

Показатели	2025		2026		2027		2028		2029		2030		2031		2032	
	Отчетная стоимость на начало текущего периода		Отчетная стоимость на начало текущего периода		Отчетная стоимость на начало текущего периода		Прогнозная стоимость на начало текущего периода		Прогнозная стоимость на начало текущего периода		Прогнозная стоимость на начало текущего периода		Прогнозная стоимость на начало текущего периода		Прогнозная стоимость на начало текущего периода	
	на поступление прав периода	на выбытие прав периода	на поступление прав периода	на выбытие прав периода	на поступление прав периода	на выбытие прав периода	на поступление прав периода	на выбытие прав периода	на поступление прав периода	на выбытие прав периода	на поступление прав периода	на выбытие прав периода	на поступление прав периода	на выбытие прав периода	на поступление прав периода	на выбытие прав периода
а	1	2	1	2	1	2	1	2	1	2	1	2	1	2	1	2
I. Нематериальные активы																
Программное различных действий																
Изобретения, патенты, лицензии, торговые марки, производственные предприятия и др. подобные права и активы																
Гудвил на начало периода																
Предоплаченные авансы и незавершенные активы в процессе их строительства																
в т.ч. предоплаченные авансы																
Активы, права на поставки по операционной аренде (лизинг) на предприятиях, применяющих МСФО																
Общая по группе I	**0**	**0**	**0**	**0**	**0**	**0**	**0**	**0**	**0**	**0**	**0**	**0**	**0**	**0**	**0**	**0**
II. Долгосрочные материальные активы																
Земля и здания	1 392	0	0	0	0	0	116	0	0	0	0	0	0	0	0	0
Земля	1 392															
Здания							116									
Машины, производственное оборудование и аппаратура	1					1	10									
Сооружения и другие							0									
в т.ч. транспортные средства																
Предоплаченные авансы и долгосрочные материальные активы в процессе их строительства																
в т.ч. предоплаченные авансы																
Активы и права на поставки по операционной аренде (лизинг) на предприятиях, применяющих МСФО																
Общая по группе II	**1 393**	**0**	**0**	**0**	**0**	**1**	**126**	**0**	**0**	**0**	**0**	**0**	**0**	**0**	**0**	**0**

X

Николай Сокол
Уполномочен на "Бизнес Порядка" ООО