



## ОБЩИНА ПЛОВДИВ

Пловдив, 4000, пл. "Стефан Стамболов" №1 тел: (032) 656 701, факс: (032) 656 703

### ОБЯСНИТЕЛНА ЗАПИСКА КЪМ ПРИЛОЖЕНИЕ № 1а ОТ БЮ № 4 ОТ 30.08.2024 Г. НА МИНИСТЕРСТВО НА ФИНАНСИТЕ

В Приложение № 1 „Прогноза на показателите за поети ангажименти и за задължения за разходи за 2024 и 2025 г.“ от БЮ № 4/30.08.2024г. показателят "Размер на отчетените/прогнозни разходи" е образуван по следния начин:

- за периода 2020 – 2023 година е взета общата сума на отчетените разходи на общината без тези по § 19-00;
- за 2024 година е взета общата сума на планираните разходи на общината без тези по § 19-00;

За прогнозния период 2025 г. разходите са планирани, като:

- за разходите за местни дейности са използвани данни от прогнозата по Приложение № 8;
- за делегираните от държавата дейности са взети средствата с източник обща субсидия за държавни дейности (§31-11) на нивото на одобрения размер за община Пловдив за 2024 г.;
- за дофинансиране – като разход е взет остатъкът от превишението на приходите над разходите за местни дейности за съответната година по данни от прогнозата по Приложение № 8.

Показателите „Налични към края на годината задължения за разходи” и „Налични към края на годината поети ангажименти за разходи” са образувани, като са съобразени с отчетните данни през последните няколко години и са взети предвид ограниченията по чл.94, ал.3, т. 1 и 2 от ЗПФ.

Цифровата информация в приложението е попълнена така, че да завършва поне на „00”, съгласно изискванията посочени в БЮ № 4/30.08.2024 година.

Женя Петкова  
Зам.-кмет „Финансово-бюджетна икономика и социална политика”



## Прогноза на показателите за поети ангажменти и за задължения за разходи за 2024 и 2025 г. (в лв.)

Показател	отчет 2020 г.	отчет 2021 г.	отчет 2022 г.	отчет 2023 г.	разчет за 2024 г.	проектбюджет 2025 г.
Налични към края на годината задължения за разходи	x	x	x	42 993 588	50 000 000	60 000 000
Размер на отчетените/прогнозни разходи	325 383 087	388 147 259	480 278 256	590 874 689	678 434 900	557 569 700
Съотношение на наличните към края на год. задължения за разходи към средногод. размер на разходите за последните 4 години. (до 15%)	x	x	x	9,64%	9,36%	10,40%
Налични към края на годината поети ангажменти за разходи	x	x	x	222 805 017	250 000 000	270 000 000
Размер на отчетените/прогнозни разходи	325 383 087	388 147 259	480 278 256	590 874 689	678 434 900	557 569 700
Съотношение на наличните към края на год. поети ангажменти за разходи към средногод. размер на разходите за последните 4 г. (до 50%)	x	x	x	49,94%	46,78%	46,81%

## Забележки:

1. За показателя "Задължения за разходи" се използват прогнозните кредитни салда на сметки 4010, 4030, 4241, 4281, 4282, 4291, 4523, 4548, 4568, 4845, 4847, 4848, 4853, 4861, 4863, 4877, 4878, 4897, 4898, 4971, 4972, 4975, 4976, 4978, 4979 от отчетна група "Бюджет".
2. За показателя "Поети ангажменти за разходи" се използва прогнозното кредитно салдо на сметка 9200 от отчетна група "Бюджет" при съобразяване с разпоредбата на чл. 96 от ЗДБРБ за 2024 г.
3. Показателят "Размер на отчетените разходи" включва общата сума на разходите от отчетна група "Бюджет" (раздел II и буква "Б" от раздел III от ЕБК) без § 19-00. За периода 2024-2025 г. се използват данни от прогнозата по Приложение № 8.

Изготвил: Костадин Чакъро  
(име, фамилия)  
тел. за контакт: 03  
е - mail

Гл. счетоводител: Елена Димитро  
(име, фамилия)

Кмет: Костадин Димитро  
(име, ф:



## **Обяснителна записка**

от „Екобус Пловдив“ ЕООД, ЕИК 206980969, със седалище и адрес на управление гр. Пловдив, бул. Шести септември 274, представлявано от д-р инж. Илко Търпов – Управител

**ОТНОСНО:** Подготовка на проекта на бюджет за 2025г – 2028г

В качеството си на Управител Ви предоставям разчети за разходите, които ще възникнат от дейността на фирма „Екобус Пловдив“ ЕООД, съгласно договори и бизнес план за развитие както следва:

- I. Дружеството очаква заем през 2024г. от Община Пловдив в размер на 310 000.00 /триста и десет хиляди/лева за покриване на задълженията за 2023г в размер на 47055.33лв. и обезпечаване на текущата дейност на фирмата за 2024г. - 262 540.00лв.
- II. Дружеството очаква заем през 2025г. от Община Пловдив в размер на 200 000.00 /двеста хиляди/лева за покриване обезпечаване на дейността на фирмата за 2025г.
- III. Заемите се очаква да бъдат върнати на Община Пловдив след 2026г.
- IV. Приходи и разходи по пера за 2025г – 2028г..

1. Прогнозните приходи на „Екобус Пловдив“ ЕООД за 2025г – 2028г, са от извършване на обществен превоз на пътници с автобуси с положителен екологичен ефект и са заложиени по години както следва:

- За 2025г. – 2009000.00 лева
- За 2026г. – 2210000.00 лева
- За 2027г. – 2375000.00 лева
- За 2028г. – 2612000.00 лева

2. Прогнозните разходи за оперативна дейност –за суровини и материали, за външни услуги, за заплати и осигуровки, за амортизации и други разходи / по ЗМДТ/ на „Екобус Пловдив“ ЕООД за 2025г – 2028г, са за обезпечаване дейност по обществен превоз на пътници с автобуси с положителен екологичен ефект и са заложиени по години както следва:

- За 2025г. – 2019000.00 лева
- За 2026г. – 2163000.00 лева
- За 2027г. – 2325000.00 лева
- За 2028г. – 2552000.00 лева

3. Прогнозните разходи за финансова дейност \* на „Екобус Пловдив“ ЕООД за 2025г – 2028г, са за обезпечаване дейност по обществен превоз на пътници с автобуси с положителен екологичен ефект и са заложиени по години както следва:

- За 2025г. – 1 000.00 лева
- За 2026г. – 1 000.00 лева
- За 2027г. – 1 000.00 лева
- За 2028г. – 1 000.00 лева
- \* за целия прогнозен период не са включени разходи за лихви т.к. няма яснота какви ще са условията по договорите за кредит.

гр. Пловдив

Управител

10.9.2024 г.

**X** Иляко ов Търпов

д-р инж. Иляко Търпов  
Управител

Подписано от: ILKO ATANASOV TARPOV

09.09.2024г.

/д-р инж. Иляко Търпов/



**Прогноза за намерения за поемане на задължения чрез договори за финансов лизинг  
и други форми на дълг за периода 2025–2028 г.**

ЦПЗ ЕООД, ЦКВЗ ЕООД, КОЦ ЕООД, МБАЛ "Св. Мина" ЕООД, МБАЛ "Св. Пийтелейков" ЕООД

или синонимно на заемодателя

проект / договор № / дата / Лизингодател / Заемодател

1	2	3	Първоначална вноска		5	6	7	Погветелна вноска		9
			4.1	4.2				8.1	8.2	
Първоначална стойност на лизингования обект / Размер на задължението към дата на сключване на договора (в оригинална валута)	Валута на плащане		Размер на първоначалната вноска по лизинга (% от стойността на актива)	Дата на плащане на първоначалната вноска	Дата на първо погасяване на лизинговото задължение и друга форма на дълг / дата - ден, месец, година/	Крайен срок за погасяване на лизинговото задължение и друга форма на дълг / дата - ден, месец, година/	Периодичност на погасяванията /месец; тримесечие; полугодие; година или друга периодичност/	Главница	Лихва	Лихвен процент
2025 г.	0	0	0	0	0	0	0	0	0	0
2026 г.	0	0	0	0	0	0	0	0	0	0
2027 г.	0	0	0	0	0	0	0	0	0	0
2028 г.	0	0	0	0	0	0	0	0	0	0

Допълнителни забележки и уточнения:

Общител: Даниел Арабаджов гл. експерт Дирекция "Здравеопазване"



**Прогноза за плащане за всички на задължения чрез договори за финансов лизинг  
и други форми на дълг за периода 2025-2028 г.**

**ТАБЕЛА ЗА ИЗСЧИСЛЕНИЕ ЗАДАЧА - ПЛАНОВИ ДАТА**

Изпълнение на задължения

срещ / договор № / вид / Изпълнение / Задължение

1	2	3	Нарастване дълг		5	6	7	Платенията дълг		9
			4.1	4.2				8.1	8.2	
2025 г.										
2026 г.										
2027 г.										
2028 г.										

Данни за изчисленията са в милиона

КЗ

СИ ТЕЛ: 0094633107  
e-mail: pichodis\_bg@abv.bg

РЪКОВОДИТЕЛ  
/и-р/

ГЛ. СЧЕТОВОДИТЕЛ



Прогноза за намерения за поемане на задължения чрез договори за финансов лизинг и други форми на дълг за периода 2025-2028 г.

ЦКВЗ ПЛОВДИВ ЕООД  
 Финансово-кредитно учреждение

Проект / Договор № / дата / Договородител / Заседалник

	1	2	3	Первоначална анюса		5	6	7	Потопителна анюса		9
				4.1	4.2				8.1	8.2	
		Первоначална стойност на лизингования актив / Размер на задължението към дата на сключване на договора (в оригинална валута)	Валута на плащане	Размер на първоначалната анюса по лизинга (% от стойността на актива)	Дата на плащане на първоначална анюса	Дата на първо погасяване на лизингово задължение и друга форма на дълг / дата - ден, месец, година	Крайен срок за погасяване на лизинговото задължение и друга форма на дълг / дата - ден, месец, година	Периодичност на погасяването / месец, тримесечие, полугодие, година или друга периодичност	Главница	Лихова	Лиховия процент
2025 г.	0			0	4.2	5	6	7	8.1	8.2	9
2026 г.	0			0							0
2027 г.	0			0							0
2028 г.	0			0							0

Допълнителни забележки и уточнения:

РЪКОВОДИТЕЛ:.....

ГЛ. СЧЕТОВОДИТЕЛ:.....

**Прогноза за измервания за поемане на задължения чрез договори за финансов лизинг  
и други форми на дълг за периода 2025-2028 г.**

**Комплексна селскостопанска фирма - Пазари БООД**

счетоводна администрация

форма / договор № / вид / Изпълнение / Данни

1	2	3	Първоначален лимит		4	5	6	7	Повдигнати месеци		9
			4.1	4.2					8.1	8.2	
2025 г.											
2026 г.											
2027 г.											
2028 г.											

**Директор на фирмата АДЪРЪНОВСКИ**



ИЗ

ФИКЦИОН  
(И)

СИ

ТЪЛ СЪЕТЪИ  
(И)

ОД

**Программа по контролю за исполнением обязательств перед кредиторами за финансовый период  
и други формы по дълга за периода 2025-2026 г.**

**МАЛТОВСКИ МИНА-РАЙОНСКИ СУДИ**

Съдебна палата

срок / датум № / акт / Решение / Заповедь

1	2	3	Порочените лица		4	5	6	7	Порочените лица		9
			61	62					81	82	
Порочените са лица или юридически лица / Ръководители на юридически лица или служители на длъжности (в приложените документи)	Имена на длъжностите	Ръководители на юридически лица или длъжности (И/или служители на длъжности)	Дела по които са порочени	Дела по които са задължени по законите и други форми на дълга / И/или - дл., акт, решение /	Курсове за обучение по законите и други форми на дълга / И/или - дл., акт, решение /	Сведенията за съдебните Акти: тълкувания, решения или други порочености	Година	Лича	Други данни		
2025 г.											
2026 г.											
2027 г.											

Съдебна палата



РАБОТНО

ПЛ. СУДЕТОР

Приложение за измерения за периода на извършване чрез измерване на физическа величина  
и друга форма на К-П за периода 2025-2028 г.

ИМАТ ДЪЛГА (ПРЕДИШНО) - ЕДИНСТ. ЕОД

ИМАТ ДЪЛГА (ПРЕДИШНО) / ИМАТ ДЪЛГА (ПРЕДИШНО) / ИМАТ ДЪЛГА (ПРЕДИШНО)

Година	ПРЕДИШНО				ИМАТ ДЪЛГА (ПРЕДИШНО)				ИМАТ ДЪЛГА (ПРЕДИШНО)		Други показатели	
	1	2	3	4	5	6	7	8	9	10		
2025 г.												
2026 г.												
2027 г.												
2028 г.												



ИМАТ ДЪЛГА (ПРЕДИШНО)  
ИМАТ ДЪЛГА (ПРЕДИШНО)  
ИМАТ ДЪЛГА (ПРЕДИШНО)

ИМАТ ДЪЛГА (ПРЕДИШНО) / ИМАТ ДЪЛГА (ПРЕДИШНО) / ИМАТ ДЪЛГА (ПРЕДИШНО)

**Прогноза за намерения за поемане на задължения чрез договори за финансов лизинг  
и други форми на дълг за периода 2025–2028 г.**

**ЕКОБУС ЕООД**

наименование на засмополучателя

проект / договор № / дата / Лизингодател / Засмодалел

1	2	3	Първоначална вноска		5	6	7	Погасителна вноска		9
			4.1	4.2				8.1	8.2	
2025 г.										
2026 г.										
2027 г.										
2028 г.										

Численя:

**X**

РЪКОВОДИТЕЛ: ... д-р инж. Илко Търпов  
Управител

ГЛ. СЧЕТОВОДИТЕЛ: .....

Приложение № 66

Прогноза за нов дълг и финансиране чрез заеми на база действащи договори и намерения за поемане на задължения по нови заеми за периода 2025-2028г.

Община: ЦПЗ - ПЛОВДИВ; ЦКВЗ - ПЛОВДИВ; КОЦ - ПЛОВДИВ; МБАЛ Св. ПАНТЕЛЕЙМОН; МБАЛ Св. Мина БОЮД

най-високите на заемополучателя

лева

	2025	2026	2027	2028
	Прогноза	Прогноза	Прогноза	Прогноза
Нови заеми	7500000	10000000	0	0
1. Нови заеми	7500000	10000000	0	0

/в лева/

	Определяне на дълг към края на годината					
	2023	2024	2025	2026	2027	2028
	Отчет	Разчет	Прогноза	Прогноза	Прогноза	Прогноза
Дълг в началото на годината	4886063	3443279	2806895	9635511	18186127	13236743
2. Финансиране (испр)	-643384	-836384	671384	8358616	-2449384	-2433743
1. Получени заеми	0	0	7500000	10000000	0	0
1.1. По договори преди 01.01.						
1.2. По нови заеми			7500000	10000000		
2. Потрищания по заеми	643384	836384	671384	1449384	2449384	2433743
2.1. По договори преди 01.01.	643384	836384	671384	699384	699384	673743
2.2. По нови заеми	0	0	0	750000	1750000	1750000
11. Прометна на дълга (+/-) (възникнала в резултат на валутно-курсони разликки)						
По курс на БНБ към 31.12.						
Дълг към края на годината	3443279	2806895	9635511	18186127	16736743	13313000

Община:

своето равносметност на получени заеми/извършени погашения във валута, различна от лева, се изчислява по курс на БНБ съответстваща валута към датата на извършване на операцията.

Приложенията съдържа информация за МБАЛ "Св. Мина БОЮД" КОЦ - ПЛОВДИВ

Община: Даниел Арбаджов гл. експерт Дирекция "Здравео"



Протокол за нов дълг в функциониративна чрез земя на база действителен договора и измервания за сметана на изпълнение на работата за периода 2025-2026 г.

**ЦЕЛЕСЪОБРАЗЕН БЮДЖЕТ**  
изпълнение на договор/услуга

	По месеци			
	2025	2026	2027	2028
Нови работи	Прогноза	Прогноза	Прогноза	Прогноза
1. Нови работи	0	0	0	0

	Образование на дълг към края на квартала				По месеци			
	2023	2024	2025	2026	2027	2028	2029	2030
	Сметка	Бюджет	Прогноза	Прогноза	Прогноза	Прогноза	Прогноза	Прогноза
Дълг с нетеглене на задължение	0	0	0	0	0	0	0	0
<b>I. Функциониративна (обща)</b>								
1. Получени работи								
1.1. По договора проект 01.01.								
1.2. По нова работи								
<b>2. Преведена по работи</b>								
2.1. По договора проект 01.01.								
2.2. По нова работи								
<b>II. Функциониративна на база (с-с) (обслужване с работи на място-услуга, ремонт)</b>								
По договора ВРБ-сметка 11.12.								
Дълг към края на работата	0	0	0	0	0	0	0	0

Директор:

Делегата работоспособност на получени замяна/извършени работи от база, размер от база, се изчислява по курс на БАН за съответната година към датата на извършване на операцията.


Допълнителни забележки и уточнения:

РБН

ПДЛ

МЛПДТ

ж. тел.:  
с-код:



Протокол № 01 о результатах проверки фактов за бездействия должностных лиц органов и подразделений по месту жительства за период 2025-2025 г.

**КОМПЕТЕНТНЫЙ СУДОВЫЙ УЧЕТ - ПРОЦЕДУРА**

информация о результатах

в руб.

1. Проверка	10000	10000	

в руб.

Сведения о результатах проверки							
	2025	2025	2025	2025	2025	2025	2025
<b>Проверка фактов за период</b>							
I. Проверка фактов	10000	10000	10000	10000	10000	10000	10000
II. Проверка фактов							
II.1. Проверка фактов							
II.2. Проверка фактов							
III. Проверка фактов	10000	10000	10000	10000	10000	10000	10000
III.1. Проверка фактов	10000	10000	10000	10000	10000	10000	10000
III.2. Проверка фактов							
IV. Проверка фактов (в том числе)							
IV.1. Проверка фактов							
IV.2. Проверка фактов							
IV.3. Проверка фактов							
IV.4. Проверка фактов							
IV.5. Проверка фактов							
IV.6. Проверка фактов							
IV.7. Проверка фактов							
IV.8. Проверка фактов							
IV.9. Проверка фактов							
IV.10. Проверка фактов							
IV.11. Проверка фактов							
IV.12. Проверка фактов							
IV.13. Проверка фактов							
IV.14. Проверка фактов							
IV.15. Проверка фактов							
IV.16. Проверка фактов							
IV.17. Проверка фактов							
IV.18. Проверка фактов							
IV.19. Проверка фактов							
IV.20. Проверка фактов							
IV.21. Проверка фактов							
IV.22. Проверка фактов							
IV.23. Проверка фактов							
IV.24. Проверка фактов							
IV.25. Проверка фактов							
IV.26. Проверка фактов							
IV.27. Проверка фактов							
IV.28. Проверка фактов							
IV.29. Проверка фактов							
IV.30. Проверка фактов							
IV.31. Проверка фактов							
IV.32. Проверка фактов							
IV.33. Проверка фактов							
IV.34. Проверка фактов							
IV.35. Проверка фактов							
IV.36. Проверка фактов							
IV.37. Проверка фактов							
IV.38. Проверка фактов							
IV.39. Проверка фактов							
IV.40. Проверка фактов							
IV.41. Проверка фактов							
IV.42. Проверка фактов							
IV.43. Проверка фактов							
IV.44. Проверка фактов							
IV.45. Проверка фактов							
IV.46. Проверка фактов							
IV.47. Проверка фактов							
IV.48. Проверка фактов							
IV.49. Проверка фактов							
IV.50. Проверка фактов							
IV.51. Проверка фактов							
IV.52. Проверка фактов							
IV.53. Проверка фактов							
IV.54. Проверка фактов							
IV.55. Проверка фактов							
IV.56. Проверка фактов							
IV.57. Проверка фактов							
IV.58. Проверка фактов							
IV.59. Проверка фактов							
IV.60. Проверка фактов							
IV.61. Проверка фактов							
IV.62. Проверка фактов							
IV.63. Проверка фактов							
IV.64. Проверка фактов							
IV.65. Проверка фактов							
IV.66. Проверка фактов							
IV.67. Проверка фактов							
IV.68. Проверка фактов							
IV.69. Проверка фактов							
IV.70. Проверка фактов							
IV.71. Проверка фактов							
IV.72. Проверка фактов							
IV.73. Проверка фактов							
IV.74. Проверка фактов							
IV.75. Проверка фактов							
IV.76. Проверка фактов							
IV.77. Проверка фактов							
IV.78. Проверка фактов							
IV.79. Проверка фактов							
IV.80. Проверка фактов							
IV.81. Проверка фактов							
IV.82. Проверка фактов							
IV.83. Проверка фактов							
IV.84. Проверка фактов							
IV.85. Проверка фактов							
IV.86. Проверка фактов							
IV.87. Проверка фактов							
IV.88. Проверка фактов							
IV.89. Проверка фактов							
IV.90. Проверка фактов							
IV.91. Проверка фактов							
IV.92. Проверка фактов							
IV.93. Проверка фактов							
IV.94. Проверка фактов							
IV.95. Проверка фактов							
IV.96. Проверка фактов							
IV.97. Проверка фактов							
IV.98. Проверка фактов							
IV.99. Проверка фактов							
IV.100. Проверка фактов							

**Вывод:**  
 В ходе проверки не выявлено нарушений законодательства Российской Федерации за указанный период по месту жительства за период 2025-2025 г.  
 В соответствии с результатами проверки.

Дополнительные сведения отсутствуют




РАССЛЕДОВАНИЕ  
 Док. № 1  
 11.01.2025  
 А

Протокол № 64 от 15.05.2015 г. о формировании списка кандидатов на должность «Инженер по эксплуатации» в филиале «Электросеть» ПАО «МРСК Центра».

Список кандидатов на должность «Инженер по эксплуатации»

№ п/п	Фамилия, имя, отчество	Дата рождения	Образование	Специальность	Стаж работы по специальности	Стаж работы в организации	Стаж работы в должности	Стаж работы в филиале	Стаж работы в должности в филиале	Стаж работы в должности в филиале (с указанием даты)
1.	Иванов Иван Иванович	15.05.1985	Высшее	Инженер по эксплуатации	5 лет	2 года	1 год	1 год	1 год	1 год
2.	Петров Петр Петрович	20.03.1990	Высшее	Инженер по эксплуатации	3 года	1 год	1 год	1 год	1 год	1 год
3.	Сидоров Сергей Сергеевич	10.11.1988	Высшее	Инженер по эксплуатации	4 года	1 год	1 год	1 год	1 год	1 год
4.	Смирнов Александр Александрович	05.07.1992	Высшее	Инженер по эксплуатации	2 года	1 год	1 год	1 год	1 год	1 год
5.	Тихонов Дмитрий Дмитриевич	18.09.1987	Высшее	Инженер по эксплуатации	6 лет	2 года	1 год	1 год	1 год	1 год
6.	Федотов Алексей Алексеевич	25.02.1991	Высшее	Инженер по эксплуатации	3 года	1 год	1 год	1 год	1 год	1 год
7.	Харьков Евгений Евгеньевич	12.04.1989	Высшее	Инженер по эксплуатации	4 года	1 год	1 год	1 год	1 год	1 год
8.	Цыганов Николай Николаевич	08.06.1986	Высшее	Инженер по эксплуатации	5 лет	2 года	1 год	1 год	1 год	1 год
9.	Шаров Роман Романович	14.08.1993	Высшее	Инженер по эксплуатации	2 года	1 год	1 год	1 год	1 год	1 год
10.	Щеголов Павел Павлович	22.10.1984	Высшее	Инженер по эксплуатации	7 лет	3 года	1 год	1 год	1 год	1 год
11.	Юрков Андрей Андреевич	03.01.1990	Высшее	Инженер по эксплуатации	3 года	1 год	1 год	1 год	1 год	1 год
12.	Яковлев Дмитрий Дмитриевич	17.03.1988	Высшее	Инженер по эксплуатации	4 года	1 год	1 год	1 год	1 год	1 год



Итого: 12 человек

Приложение к отчету о выполнении работ по плану мероприятий по улучшению качества продукции за период 2002-2003 г.

**НАПРАВЛЕНИЕ РАБОТ**

Улучшение качества продукции

в млн

№ п/п	Наименование работ	2002 г.	2003 г.	2004 г.	2005 г.
1	Исследования				
2	Конструкторские работы				
3	Производственные работы				
4	Иные работы				

в млн

**Средства на мероприятия по качеству**

№ п/п	Наименование работ	2002 г.	2003 г.	2004 г.	2005 г.
1	Исследования				
2	Конструкторские работы				
3	Производственные работы				
4	Иные работы				
5	Итого				
6	Итого				
7	Итого				
8	Итого				
9	Итого				
10	Итого				
11	Итого				
12	Итого				
13	Итого				
14	Итого				
15	Итого				
16	Итого				
17	Итого				
18	Итого				
19	Итого				
20	Итого				
21	Итого				
22	Итого				
23	Итого				
24	Итого				
25	Итого				
26	Итого				
27	Итого				
28	Итого				
29	Итого				
30	Итого				
31	Итого				
32	Итого				
33	Итого				
34	Итого				
35	Итого				
36	Итого				
37	Итого				
38	Итого				
39	Итого				
40	Итого				
41	Итого				
42	Итого				
43	Итого				
44	Итого				
45	Итого				
46	Итого				
47	Итого				
48	Итого				
49	Итого				
50	Итого				
51	Итого				
52	Итого				
53	Итого				
54	Итого				
55	Итого				
56	Итого				
57	Итого				
58	Итого				
59	Итого				
60	Итого				
61	Итого				
62	Итого				
63	Итого				
64	Итого				
65	Итого				
66	Итого				
67	Итого				
68	Итого				
69	Итого				
70	Итого				
71	Итого				
72	Итого				
73	Итого				
74	Итого				
75	Итого				
76	Итого				
77	Итого				
78	Итого				
79	Итого				
80	Итого				
81	Итого				
82	Итого				
83	Итого				
84	Итого				
85	Итого				
86	Итого				
87	Итого				
88	Итого				
89	Итого				
90	Итого				
91	Итого				
92	Итого				
93	Итого				
94	Итого				
95	Итого				
96	Итого				
97	Итого				
98	Итого				
99	Итого				
100	Итого				

**Примечание:** Средства направляются на мероприятия по качеству продукции на этапе, указанный в строке, в соответствии со статьями 25 и 26 Федерального закона от 28.06.2002 № 54-ФЗ «О контрактной системе в сфере закупок товаров, работ, услуг для обеспечения государственных и муниципальных нужд».

Должность и подпись ответственного лица:

И  
:  
:

Итого  
Итого  
Итого

## Прогноза за нов дълг и финансиране чрез заеми на база действащи договори и намерения за поемаже на задълженки по нови заеми за периода 2025–2028 г.

ЕКОБУС ПЛОВДИВ ЕООД

наименование на заемополучателя

/в лева/

	2025	2026	2027	2028
	Прогноза	Прогноза	Прогноза	Прогноза
<b>Нови заеми</b>	<b>310</b>	<b>200</b>		
I. Нови заеми	310	200		

/в лева/

Определяне на дълг към края на годината						
	2023	2024	2025	2026	2027	2028
	Отчет	Разчети	Прогноза	Прогноза	Прогноза	Прогноза
<i>Дълг в началото на годината</i>			310	510	510	510
<b>I. Финансиране (нето)</b>		310	200			
I. Получени заеми		310	200			
I.1. По договори преди 01.01.						
I.2. По нови заеми		310	200			
II. Погашения по заеми						
II.1. По договори преди 01.01.						
II.2. По нови заеми						
<b>II. Преценка на дълга (+/-) (възникнала в резултат на валутно-курсови разлики)</b>						
<i>По курс на БНБ към 31.12.</i>						
<b>Дълг към края на годината</b>		310	510	510	510	510

**Забележки:**

Левовата равностойност на получени заеми/извършени погашения във валута, различна от лева, се изчислява по курс на БНБ за съответната валута към датата на извършване на операцията.

Допълнителни забележки и уточнения:

X

д-р инж. Илко Търпов  
Управител

ИЛ. СЧЕТОВОДИТЕЛ:

Справка за разходите на начислена основа за лихви по обслужване на заемите на база действащи договори за

заеми и намерения за поемане на задължения по нови договори за заеми за периода 2025–2028 г.

ЦПЗ ЕООД, ЦЖВЗ ЕООД, КОЦ ЕООД, МБАЛ "Св. Мина" ЕООД, МБАЛ "Св. Пантелеймон" ЕООД  
Административна на заемополучателя

на начислена основа		/в лева/				
Разход за лихви	2023	2024	2025	2026	2027	2028
	Отчет	Разчети	Прогноза	Прогноза	Прогноза	Прогноза
Общо	40 789,16	42 060,00	92 000,00	92 000,00	90 600,00	90 600,00
1. По заеми през 01.01.	40 789,16	42 000	92 000	92 000	90 000	90 000
2. По нови заеми	0	0	0	0	0	0

Приложението съдържа информация за

МНОГОСТРАННА ФИНАНСИРОВАНА КОМПАНИА ЗА АКТИВНО ЛЕЧЕНИЕ СВЕТИ МИНА™-ПЛОВДИВ ЕООД  
и КОЦ

Обобщил: Даниел Арабаджов гл. експерт в Дирекция "Здрав

Справка за разходите на числеността основан за жилища по обслужване на жилищата на база действителни договори за жилища

и намерения за попълване на задължения по нови договори за жилища за периода 2025-2028 г.

**ЦЕНТЪР ЗА ИСКЪПЧЕНО ЖИЛИЩЕ - ПЛОВДИВ 0301**

на числеността основан

Групи за жилища	2025	2026	2027	2028	2029
1. По жилища групи 01.01.					
2. По нови жилища					

Директор на жилищния център: \_\_\_\_\_

1

Справка за разходите на начислена основа за лихви по обслужване на заемите на база действащи договори за земи и намерения за поемане на задължения по нови договори за земи за периода 2025-2028 г.

ЦКВЗ ПЛОВДИВ БСООД

/изчисляване на заемодолучателя/

на начислена основа	2023	2024	2025	2026	2027
Разходи за лихви	Отчет	Разчети	Прогнози	Прогнози	Прогнози
Общо	0	0	0	0	0
1. По земи преди 01.01.					
2. По нови земи					

Допълнителни забележки и уточнения:

РЪКОВОДИ

ГЛ. СЧЕТОВИ



Приложение № 6а

Справка за разходите на изчислена основа за лица по обслужване на заемите на база действителни договори за земя

и намерения за поемане на задължения по нови договори за земя за периода 2025-2028 г.

**КОМПЕТЕНСКИ СЪВЕТОДАТЕЛЕН ЦЕНТЪР - ПЛОВДИВ ИООО**


*Изпълнение на функциите*

по изчислена основа

в лев

Разходи за лица	2025	2024	2023	2022	2021	2020
1. По новите договори 01.М.	45000,16	45000	30000	30000	30000	30000
2. По старите договори						

Допълнителни обяснения и уточнения:



ПЪРВОПОДПИСА

Дим. Д. Дим.

ГЛ. СЪВЕТОДАТЕЛ

Пловд

Справка за разходите на почивна основа за лица по обслужване на земята на база действителни договори за земя и

измерения за посевна на задължения по нови договори за земя за периода 2025-2028 г.

**МАГЪСНИ МОН-ДИКАНИЧЕЦ**

Градски център на общината

на почивна основа

Разходи за лица	2025	2026	2027	2028	2029
	0000	0000	0000	0000	0000
1. По списък лица 01.01.					
2. По нове земя					

Допълнителни збонки и ризници

п

КЗТ

с. 7

с-10

РЪКОВОДИТЕЛ

Г.Л. СЧЕТОВОД



Президентство Малайзии

Список из пятидесяти человек, которые были приглашены на церемонию открытия в связи с празднованием 50-летия независимости Малайзии 31 августа 1957 года.

Малайзия, Департамент - Пресс-Бюро

№	Имя	Имя	Имя	Имя	Имя	Имя	Имя	Имя	Имя
1	Тан Яньпин	Тан Яньпин	Тан Яньпин	Тан Яньпин	Тан Яньпин	Тан Яньпин	Тан Яньпин	Тан Яньпин	Тан Яньпин
2	Тан Яньпин	Тан Яньпин	Тан Яньпин	Тан Яньпин	Тан Яньпин	Тан Яньпин	Тан Яньпин	Тан Яньпин	Тан Яньпин
3	Тан Яньпин	Тан Яньпин	Тан Яньпин	Тан Яньпин	Тан Яньпин	Тан Яньпин	Тан Яньпин	Тан Яньпин	Тан Яньпин
4	Тан Яньпин	Тан Яньпин	Тан Яньпин	Тан Яньпин	Тан Яньпин	Тан Яньпин	Тан Яньпин	Тан Яньпин	Тан Яньпин
5	Тан Яньпин	Тан Яньпин	Тан Яньпин	Тан Яньпин	Тан Яньпин	Тан Яньпин	Тан Яньпин	Тан Яньпин	Тан Яньпин



Пресс-Бюро  
Малайзия



**Справка за разходите на начислена основа за лихви по обслужване на заемите на база действащи договори за заеми**

**и намерения за поемане на задължения по нови договори за заеми за периода 2025–2028 г.**

**ЕКОБУС ЕООД**

/наименование на заемополучателя/

на начислена основа

/в лева/

Разходи за лихви	2023	2024	2025	2026	2027	2028
	Отчет	Разчети	Прогноза	Прогноза	Прогноза	Прогноза
<b>Общо</b>						
1. По заеми преди 01.01.						
2. По нови заеми						

Допълнителни забележки и уточнения:

X

д-р инж Илко Търпов  
Управител

ИЗГОТВИЛ: Николай Панов  
(име, фамилия)

РЪКОВОДИТЕЛ: .....

ГЛ. СЧЕТОВОДИТЕЛ: .....

сл.  
с-п





## ОБЩИНА ПЛОВДИВ

Пловдив, 4000, пл. "Стефан Стамболов" №1 тел: (032) 656 701, факс: (032) 656 703

### ОБЯСНИТЕЛНА ЗАПИСКА КЪМ ПРИЛОЖЕНИЕ № 6Г ОТ БЮ № 4 ОТ 30.08.2024 НА МИНИСТЕРСТВО НА ФИНАНСИТЕ

За периода 2025-2028 година община Пловдив няма намерение за сключване на нов договор за дълг.


**Женя Пет**

Заместник-мет. финансии, общинска икономика и социална политика"



В.Т.У.С.:	2024 г.		2025 г.		2026 г.		2027 г.		2028 г.		
	по сключени договори за дълг и/или ардукументи към 31.12.2023 г., от които произтичат задължения, представляващи обществени дълг	включени в измерението за сключване през 2024 г.	по сключени договори за дълг и/или ардукументи към 31.12.2024 г., от които произтичат задължения, представляващи обществени дълг	включени в измерението през 2025 г. по мю	по сключени договори за дълг и/или ардукументи към 31.12.2025 г., от които произтичат задължения, представляващи обществени дълг	включени в измерението през 2026 г. по мю	по сключени договори за дълг и/или ардукументи към 31.12.2026 г., от които произтичат задължения, представляващи обществени дълг	включени в измерението през 2027 г. по мю	по сключени договори за дълг и/или ардукументи към 31.12.2027 г., от които произтичат задължения, представляващи обществени дълг	включени в измерението през 2028 г. по мю	включени в измерението през 2028 г. по мю
1. Длъг за вестово на вероува	108 047 700	X	105 249 500	X	96 436 100	X	86 331 300	X	76 841 300	X	76 841 300
II. Длъжение по дълга за вероува:	-3 798 200	0	-8 813 600	0	-10 204 800	0	-9 370 100	0	-7 839 700	0	-7 839 700
1. по сключени договори за дълг и/или ардукументи към 31.12.2023 г., от които произтичат задължения, представляващи обществени дълг	0	0	0	0	0	0	0	0	0	0	0
- включени на църни купона	0	0	0	0	0	0	0	0	0	0	0
- погашени по главнина и обратно погашуване	0	0	0	0	0	0	0	0	0	0	0
* разлики за лихви	0	0	0	0	0	0	0	0	0	0	0
2. по възникнали мюми и/или други средства по зема (Условия)	-3 060 700	0	-3 060 700	0	-3 060 700	0	-1 530 400	0	-1 530 400	0	-1 530 400
- погашени по главнина	0	0	0	0	0	0	0	0	0	0	0
- погашени по лихви	3 060 700	0	3 060 700	0	3 060 700	0	1 530 400	0	1 530 400	0	1 530 400
3. по балансови мюми от страната и/или кредитори	756 000	0	983 800	0	302 200	0	120 500	0	120 500	0	120 500
- получени средства по зема (Условия)	11 530 100	0	-978 200	0	-2 369 600	0	-3 065 200	0	-3 065 200	0	-3 065 200
- погашени по главнина	12 081 100	0	0	0	0	0	0	0	0	0	0
- погашени по лихви	531 000	0	978 200	0	2 369 600	0	3 065 200	0	3 065 200	0	3 065 200
4. по зема от държавата, включени в сектор "Държавно управление" (напр. ФЕЛ, ФЕБ и др. сключено сключване на юридически лица, включени в консолидираните списъци на държавно управление) /	748 700	0	840 300	0	813 000	0	714 900	0	611 600	0	611 600
- получени средства по зема (Условия)	-11 287 600	0	-4 774 500	0	-4 774 500	0	-4 774 500	0	-4 774 500	0	-4 774 500
- погашени по главнина	0	0	0	0	0	0	0	0	0	0	0
- разлики за лихви	11 287 600	0	4 774 500	0	4 774 500	0	4 774 500	0	4 774 500	0	4 774 500
5. по зема от лица от страната, не включени в сектор "Държавно управление" (напр. държавство и/или др. държавство) /	842 800	0	672 000	0	566 700	0	462 300	0	337 800	0	337 800
- получени средства по зема (Условия)	0	0	0	0	0	0	0	0	0	0	0
- погашени по главнина	0	0	0	0	0	0	0	0	0	0	0
- разлики за лихви	842 800	0	672 000	0	566 700	0	462 300	0	337 800	0	337 800
6. по финансиране и търговски кредити	0	0	0	0	0	0	0	0	0	0	0
- получени средства по зема (Условия)	0	0	0	0	0	0	0	0	0	0	0
- погашени по главнина	0	0	0	0	0	0	0	0	0	0	0
- разлики за лихви	0	0	0	0	0	0	0	0	0	0	0
7. беззалогни зема от Централна банка	0	0	0	0	0	0	0	0	0	0	0
- получени средства по зема (Условия)	0	0	0	0	0	0	0	0	0	0	0
- погашени по главнина	0	0	0	0	0	0	0	0	0	0	0
- разлики за лихви	0	0	0	0	0	0	0	0	0	0	0
8. беззалогни зема от друг финансов разпоредител	0	0	0	0	0	0	0	0	0	0	0
- получени средства по зема (Условия)	0	0	0	0	0	0	0	0	0	0	0
- погашени по главнина	0	0	0	0	0	0	0	0	0	0	0
- разлики за лихви	0	0	0	0	0	0	0	0	0	0	0
9. балансови зема от ПАДООС	0	0	0	0	0	0	0	0	0	0	0
- получени средства по зема (Условия)	0	0	0	0	0	0	0	0	0	0	0
- погашени по главнина	0	0	0	0	0	0	0	0	0	0	0
- разлики за лихви	0	0	0	0	0	0	0	0	0	0	0

Редка - ИИФОРМАЦИЯ ЗА ЛЪЖА, КОЯТО СЕ СТИГНА В БЮДЖЕТА





Приложение бг

ПРОГНОЗА

за обикновени дълг (вкл. и намеренията за заемане на нов дълг) на възложителя за дължани по него за периода 2025-2027 г. за ЦПЗ ЕООД, ЦКВ1 ЕООД, КОЦ ЕООД, МБА1 "СВ. Мина" ЕООД, МБА1 "СВ. Пантелеймон" ЕООД

Код по ЕБК:

Версия за Летан

(лева)

РАЗРЕШ	2024 г.	в т.ч.:		2025 г.	в т.ч.:		2026 г.	в т.ч.:		2027 г.	в т.ч.:		2028 г.	в т.ч.:	
		по сключени договори за дълг	по сключени договори през 2024 г.		по сключени договори през 2025 г.	намерени за сключване през 2025 г.		по сключени договори за дълг	намерени за сключване през 2026 г.		по сключени договори за дълг	намерени за сключване през 2027 г.		по сключени договори за дълг	намерени за сключване през 2028 г.
<b>ВЪВЕДЕНИЕ - ИНФОРМАЦИЯ ЗА ДЪЛГА КОИТО СЕ ОТПУСКА ОТ ДЪЛЖИТЕЛИ</b>															
Дълг в левва лотари	392 000	392 000	X	371 000	371 000	X	315 000	315 000	X	231 000	231 000	X	147 000	147 000	X
ЦСДВ - емисии по дълг	21 000	21 000	0	56 000	56 000	0	84 000	84 000	0	84 000	84 000	0	84 000	84 000	0
по емисионни бондиси	0	0	0	0	0	0	0	0	0	0	0	0	0	0	0
- емисии на ценни книжа	0	0	0	0	0	0	0	0	0	0	0	0	0	0	0
- погашения по главници и	0	0	0	0	0	0	0	0	0	0	0	0	0	0	0
- разходи за лихви	0	0	0	0	0	0	0	0	0	0	0	0	0	0	0
2. по банкови заеми /с	0	0	0	0	0	0	0	0	0	0	0	0	0	0	0
- получени средства по заема	0	0	0	0	0	0	0	0	0	0	0	0	0	0	0
- погашения по главници	0	0	0	0	0	0	0	0	0	0	0	0	0	0	0
- разходи за лихви	0	0	0	0	0	0	0	0	0	0	0	0	0	0	0
3. по банкови заеми от	0	0	0	0	0	0	0	0	0	0	0	0	0	0	0







погашения по главници	21 000	21 000	0	56 000	56 000	0	84 000	84 000	0	84 000	84 000	0	84 000	84 000	0
разходи за лихви	0	0	0	0	0	0	0	0	0	0	0	0	0	0	0
III: Преоценка на дълга (+/-)	0	0	0	0	0	0	0	0	0	0	0	0	0	0	0
IV: Очакван размер на дълга	371 000	371 000	0	315 000	315 000	0	231 000	231 000	0	147 000	147 000	0	63 000	63 000	0

**Забележки / указания за потвърдене:**

1. В колони "по сключени към 31.12.2023 г. договори за дълг и/или др. документи, от които произтичат задължения, представляващи общински дълг" (колона С), на ред 14 и ред 55 ("Дълг в началото на периода" в Раздел А и Раздел Б), **задължително** се посочва остатъчният размер на общинския дълг (условна и непогасена сума) в РОД към 31.12.2023 г. (в Раздел А - за дълговете, които се отчитат в Бюджето, а в Раздел Б - за дълговете, които се отчитат в СЕС), а на редове 63 и 71 изчисленията са автоматични. В колони F, I и L, изчисленията по тези редове също са автоматични.

2. За 2024 г., на редовете от II "Движение по дълга за периода" в колона С, се посочват съответните усвоявания и плащания (главници и разходи) по съответния вид дълг (т.е. получените заемни средства и извършените плащания по него) от началото на 2024 г. до момента, като към тях се добавят и предвижданите такси за усвояване/плащане до края на 2024 г., съгласно погасителните планове/отчетки. По тези редове **не** се посочват средства, които вече са усвоени и погасени до 01.01.2024 г. За 2025 г., 2026 г. и 2027 г. се посочва предвижданото движение по дълга (усвоявания и плащания) за съответната година.

3. Ред "Очакван размер на дълга в края на периода" се получава автоматично - от размера на дълга в началото на периода и предвижданите изменения (движения) за периода (усвоявания, плащания по главници, преоценка) по видове дълг. Светването в червено на този ред означава, че са посочени повече плащания по дълга, отколкото е дълга!

4. В колони G, J и M се посочва информация за предвижданите за съответната година **нови** договори за дълг (измерения за дълг). В случай, че се предвижда новият дълг да бъде погасен през следващите години (т.е. да остане с остатъчен размер към края на годината, в която ще бъде усвоен), размерът ще бъде пренесен автоматично като дълг в началото на следващата година.

5. В справката **не** се включват данните за взаимното прехвърляне на средства между бюджетната сметка на общината и сметките ѝ за СЕС, както и за заемите между сметките ѝ за СЕС.

6. За безлихвените заемни позиции "разходи за лихви" се използва в случаите на лихви за забава (просрочие).

7. За целите на справката, погашенията по главници се посочват със знак "+".

8. На реда "задължения по финансови лизинги и търговски кредити" за 2025 г., 2026 г. и 2027 г. се показват предвиждани за поемане нови задължения с такъв характер. За 2024 г. се показват задълженията, поети от началото на 2024 г. до момента и предвижданите за поемане до края на 2024 г.


8. На реда "задължения по финансови лизинги и търговски кредити" се показват предвиждани за поемане нови задължения с такъв характер

Изготвил: Даниил Араба  
име, фамилия

Дирекция "Здравеопазване"







**Administrative Information**

- 1. The Commission is pleased to announce the appointment of Mr. [REDACTED] as the new Director of the [REDACTED] Office. Mr. [REDACTED] has been working for the Commission since 1985 and has a wealth of experience in the field of [REDACTED].
- 2. The Commission is pleased to announce the appointment of Mrs. [REDACTED] as the new Director of the [REDACTED] Office. Mrs. [REDACTED] has been working for the Commission since 1985 and has a wealth of experience in the field of [REDACTED].
- 3. The Commission is pleased to announce the appointment of Mr. [REDACTED] as the new Director of the [REDACTED] Office. Mr. [REDACTED] has been working for the Commission since 1985 and has a wealth of experience in the field of [REDACTED].
- 4. The Commission is pleased to announce the appointment of Mrs. [REDACTED] as the new Director of the [REDACTED] Office. Mrs. [REDACTED] has been working for the Commission since 1985 and has a wealth of experience in the field of [REDACTED].
- 5. The Commission is pleased to announce the appointment of Mr. [REDACTED] as the new Director of the [REDACTED] Office. Mr. [REDACTED] has been working for the Commission since 1985 and has a wealth of experience in the field of [REDACTED].
- 6. The Commission is pleased to announce the appointment of Mrs. [REDACTED] as the new Director of the [REDACTED] Office. Mrs. [REDACTED] has been working for the Commission since 1985 and has a wealth of experience in the field of [REDACTED].

10 page report  
Reference: [REDACTED]  
The Commission is pleased to announce the appointment of Mr. [REDACTED] as the new Director of the [REDACTED] Office. Mr. [REDACTED] has been working for the Commission since 1985 and has a wealth of experience in the field of [REDACTED].

APR 10 1985







1. В колона "по сключени към 31.12.2023 г. договори за дълг и/или други документи, от които произтичат задължения, представляващи общински дълг" (колона С), на ред 14 и ред 55 ("Дълг в началото на периода" в Раздел А и Раздел Б), задължително се посочва остатъчния размер на общинския дълг (усвоен и непогасен суми) в РОД към 31.12.2023 г. (в Раздел А - за дълговете, които се отчитат в бюджета, а в Раздел Б - за дълговете, които се отчитат в СЕС), а на редове 63 и 71 изчисленията са автоматични. В колони Г, Д, Е и О, изчисленията по тези редове също са автоматични.

2. За 2024 г., на редовете от II "Движения по дълга за периода" в колона С, се посочват съответните усоявания и плащания (главници и разходи) по съответния вид дълг (т.е. получените временни средства и извършените плащания по него) от началото на 2024 г. до момента, като към тях се добавят и предвидените такса за усояване/плащане до края на 2024 г., съгласно погасителните планове/оценки. По тези редове не се посочват средства, които вече са усвоени и погасени до 01.01.2024 г. За 2025 г., 2026 г., 2027 г. и 2028 г. се посочва предвиденото движение по дълга (усоявания и плащания) за съответната година.

3. Ред "Очакван размер на дълга в края на периода" се получава автоматично - от размера на дълга в началото на периода и предвидените изменения (данасилия) за периода (усоявания, плащания по главница, преосцила) по видовете дълг. Съответно в червено на този ред означава, че са посочени повече плащания по дълга, отколкото е дълг.

4. В колони Г, Д, Е и Ф се посочва информация за предвидените за съответната година идеи договори за дълг (намерения за дълг). В случай, че се предвиди новият дълг да бъде погасен през следващите години (т.е. да остане с остатъчен размер към края на годината, в която ще бъде усвоен), размерът ще бъде пренесен автоматично като дълг в началото на следващата година.

5. В справката не се включват данните за заемосъобразното прехвърляне на средства между бюджетната сметка на общината и сметките ѝ за СЕС, както и за заемите между сметките ѝ за СЕС.

6. За безинвентарните заеми позицията "разходи за лихви" се използва в случаите на лихви за забава (просрочие).

7. За целите на справката, погасенията по главници се посочват със знак "+".

8. Но лено "настъпващи по финансови плащания и получавани приходи" за 2024 г., 2026 г., 2027 г. и 2028 г. се показват предвидените за посемени нови задължения с такъв характер. За 2024 г. се показват юсмаие до края на 2024 г.

Изти

тел

е-п
















**Материалы к делу № 11/2017**

В соответствии с постановлением Правительства Республики Беларусь от 11.05.2017 № 217/2017 «Об утверждении Положения о порядке рассмотрения споров, возникающих в процессе осуществления государственной деятельности», в соответствии с постановлением Министра внутренних дел Республики Беларусь от 11.05.2017 № 217/2017 «Об утверждении Положения о порядке рассмотрения споров, возникающих в процессе осуществления государственной деятельности», в соответствии с постановлением Министра внутренних дел Республики Беларусь от 11.05.2017 № 217/2017 «Об утверждении Положения о порядке рассмотрения споров, возникающих в процессе осуществления государственной деятельности», в соответствии с постановлением Министра внутренних дел Республики Беларусь от 11.05.2017 № 217/2017 «Об утверждении Положения о порядке рассмотрения споров, возникающих в процессе осуществления государственной деятельности».

В соответствии с постановлением Министра внутренних дел Республики Беларусь от 11.05.2017 № 217/2017 «Об утверждении Положения о порядке рассмотрения споров, возникающих в процессе осуществления государственной деятельности», в соответствии с постановлением Министра внутренних дел Республики Беларусь от 11.05.2017 № 217/2017 «Об утверждении Положения о порядке рассмотрения споров, возникающих в процессе осуществления государственной деятельности», в соответствии с постановлением Министра внутренних дел Республики Беларусь от 11.05.2017 № 217/2017 «Об утверждении Положения о порядке рассмотрения споров, возникающих в процессе осуществления государственной деятельности».

В соответствии с постановлением Министра внутренних дел Республики Беларусь от 11.05.2017 № 217/2017 «Об утверждении Положения о порядке рассмотрения споров, возникающих в процессе осуществления государственной деятельности», в соответствии с постановлением Министра внутренних дел Республики Беларусь от 11.05.2017 № 217/2017 «Об утверждении Положения о порядке рассмотрения споров, возникающих в процессе осуществления государственной деятельности».

Министр внутренних дел  
Республики Беларусь  
Генерал-полковник  
Ю.А. Игнатюк







година **2024**  
1.01

ПРОГНОЗА ЗА ПЕРИОДА 2024-2028 г. НА ПОСТЪПЛЕНИЯТА ОТ МЕСТНИ ПРИХОДИ И НА  
РАЗХОДИТЕ ЗА МЕСТНИ ДЕЙНОСТИ

	за периода от	до
община Пловдив	01.1.2024 г.	31.12.2028 г.
(наименование на разпоредителя с бюджет)	2024	2027
Пловдив	код по ЕБК:	6609
(наименование на първостепенния разпоредител с бюджет)		

Бланка версия 1.01 от 2024г.

I. ПРИХОДИ, ПОМОЩИ И ДАРЕНИЯ			(в лева)					
§§	под-§§	НАИМЕНОВАНИЕ	Годишен отчет 2023	Бюджет 2024	Проектобюджет 2025	Прогноза 2026	Прогноза 2027	Прогноза 2028
		0 1;						
01-00		Данък върху доходите на физически лица:	797 300	830 000	900 000	980 000	1 040 000	1 100 000
	01-03	патентен данък и данък върху таксиметров превоз на пътници	797 300	830 000	900 000	980 000	1 040 000	1 100 000
13-00		Имуществени и други местни данъци:	83 389 600	103 100 000	103 130 000	103 140 000	103 150 000	103 160 000
	13-01	данък върху недвижими имоти	25 581 200	31 500 000	31 500 000	31 500 000	31 500 000	31 500 000
	13-02	данък върху наследствата	76 100					
	13-03	данък върху превозните средства	23 167 000	28 500 000	28 500 000	28 500 000	28 500 000	28 500 000
	13-04	данък при придобиване на имущество по дарения и възмезден начин	33 992 300	42 500 000	42 500 000	42 500 000	42 500 000	42 500 000
	13-08	туристически данък	573 000	600 000	630 000	640 000	650 000	660 000

<b>24-00 Приходи и доходи от собственост</b>		19 027 100	28 900 000	26 850 000	26 850 000	26 850 000	26 850 000
	24-04 нетни приходи от продажби на услуги, стоки и продукция	15 192 000	20 000 000	18 000 000	18 000 000	18 000 000	18 000 000
	24-05 приходи от наеми на имущество	3 485 100	8 500 000	8 500 000	8 500 000	8 500 000	8 500 000
	24-06 приходи от наеми на земя	290 300	400 000	350 000	350 000	350 000	350 000
	24-07 приходи от дивиденди	38 500					
	24-08 приходи от лихви по текущи банкови сметки	21 200					
<b>27-00 Общински такси</b>		62 508 200	81 785 700	79 997 200	80 197 200	80 297 200	80 397 200
	27-02 за използване на детски кухни	512 400	800 000	800 000	1 000 000	1 100 000	1 200 000
	27-04 за ползване на домашен социален патронаж и други общински социални услуги	493 600	600 000	600 000	600 000	600 000	600 000
	27-05 за ползване на пазари, тържища, панаири, тротоари, уллични платна и др.	8 221 600	12 500 000	12 500 000	12 500 000	12 500 000	12 500 000
	27-07 за битови отпадъци	42 690 000	48 987 200	48 987 200	48 987 200	48 987 200	48 987 200
	27-10 за технически услуги	8 409 900	15 000 000	14 000 000	14 000 000	14 000 000	14 000 000
	27-11 за административни услуги	1 203 700	2 500 000	2 000 000	2 000 000	2 000 000	2 000 000
	27-15 за откупуване на гробни места	530 300	700 000	550 000	550 000	550 000	550 000
	27-17 за притежаване на куче	54 500	60 000	60 000	60 000	60 000	60 000
	27-29 други общински такси	392 000	638 500	500 000	500 000	500 000	500 000
<b>28-00 Глоби, санкции и наказателни лихви</b>		5 341 500	8 000 000	6 100 000	6 100 000	6 100 000	6 100 000
	28-02 глоби, санкции, неустойки, наказателни лихви, обезщетения и начети	2 072 400	3 500 000	2 500 000	2 500 000	2 500 000	2 500 000
	28-09 наказателни лихви за данъци, мита и осигурителни вноски	3 269 100	4 500 000	3 600 000	3 600 000	3 600 000	3 600 000
<b>36-00 Други приходи</b>		211 900	200 000	300 000	300 000	300 000	300 000
	36-01 реализирани курсови разлики от валутни операции (нето) (+/-)	-3 800					
	36-11 получени застрахователни обезщетения за ДМА	4 100					
	36-12 получени други застрахователни обезщетения	13 600					
	36-19 други недавни приходи	198 000	200 000	300 000	300 000	300 000	300 000
<b>37-00 Внесени ДДС и други данъци върху продажбите</b>		-863 400	-1 300 000	0	0	0	0
	37-01 внесен ДДС (-)	-65 700	-500 000				
	37-02 внесен данък върху приходите от стопанска дейност на бюджетните предприятия (-)	-797 700	-800 000				
<b>40-00 Постъпления от продажба на нефинансови активи (без § 40-71)</b>		5 268 700	12 400 000	9 336 000	3 340 000	3 340 000	3 340 000
	40-22 постъпления от продажба на сгради	2 741 700	4 500 000	8 680 000	2 680 000	2 680 000	2 680 000
	40-30 постъпления от продажба на нематериални дълготрайни активи	7 500	50 000	76 000	80 000	80 000	80 000
	40-40 постъпления от продажба на земя	2 519 500	7 850 000	580 000	580 000	580 000	580 000
<b>41-00 Приходи от концесии</b>		811 800	663 400	579 300	497 600	464 400	440 400
<b>45-00 Помощи и дарения от страната</b>		331 100	0	0	0	0	0
	45-01 текущи помощи и дарения от страната	300 700					
	45-03 капиталови помощи и дарения от страната	30 400					
всичко	99-99 <b>ВСИЧКО ПРИХОДИ, ПОМОЩИ И ДАРЕНИЯ</b>	176 823 800	234 579 100	227 192 500	221 404 800	221 541 600	221 687 600

	в т.ч. данък върху таксиметров превоз на пътници	487 500	500 000	550 000	600 000	650 000	700 000
--	--	---------	---------	---------	---------	---------	---------

ПРОГНОЗА ЗА ПЕРИОДА 2024-2028 г. НА ПОСТЪПЛЕНИЯТА ОТ МЕСТНИ ПРИХОДИ И НА РАЗХОДИТЕ ЗА МЕСТНИ ДЕЙНОСТИ

	за периода от	до
община Пловдив	01.1.2024 г.	31.12.2028 г.

(наименование на разпоредителя с бюджет)

Пловдив	код по ЕБК:	6609
---------	-------------	------

(наименование на първостепенния разпоредител с бюджет)

					(в лева)			(в лева)	
II. РАЗХОДИ - РЕКАПИТУЛАЦИЯ ПО ПАРАГРАФИ И ПОДПАРАГРАФИ			Годишен отчет	Бюджет	Проектобюджет	Прогноза	Прогноза	Прогноза	
§§	под-§§	НАИМЕНОВАНИЕ НА ПАРАГРАФИТЕ И ПОДПАРАГРАФИТЕ	2023	2024	2025	2026	2027	2028	
	02								
01-00		Заплати и възнаграждения за персонала, нает по трудови и служебни правоотношения	35 307 800	43 021 800	47 234 300	51 884 500	56 952 000	61 790 100	
	01-01	заплати и възнаграждения на персонала нает по трудови правоотношения	35 285 600	43 016 400	47 234 300	51 884 500	56 952 000	61 790 100	
	01-02	заплати и възнаграждения на персонала нает по служебни правоотношения	22 200	5 400	0	0	0	0	
02-00		Други възнаграждения и плащания за персонала	3 128 400	4 194 200	4 554 800	4 686 100	4 836 600	4 983 300	
	02-01	за нещатен персонал нает по трудови правоотношения	194 800	147 700	168 000	182 400	184 900	193 500	
	02-02	за персонала по извънтрудови правоотношения	786 500	1 459 100	2 295 500	2 307 800	2 316 000	2 326 200	
	02-03	изплатени суми от СБКО за облекло и други на персонала, с характер на възнаграждение	966 400	1 568 100	1 648 700	1 778 600	1 917 700	2 042 100	
	02-08	обещания за персонала, с характер на възнаграждение	816 900	1 019 300	442 600	417 300	418 000	421 500	
	02-09	други плащания и възнаграждения	363 800	0	0	0	0	0	
05-00		Задължителни осигурителни вноски от работодатели	7 323 900	9 282 800	10 498 100	11 405 600	12 441 600	13 450 100	
	05-51	осигурителни вноски от работодатели за Държавното обществено осигуряване (ДОО)	4 615 600	6 135 900	7 260 100	7 893 100	8 607 200	9 292 100	
	05-60	здравно-осигурителни вноски от работодатели	1 839 400	2 206 400	2 411 400	2 630 900	2 888 100	3 137 900	
	05-80	вноски за допълнително задължително осигуряване от работодатели	868 900	920 500	826 600	881 600	946 300	1 020 100	
10-00		Издръжка	63 075 100	85 050 100	88 733 900	89 140 700	90 678 100	92 098 000	
	10-11	Храна	888 400	841 100	934 000	992 000	1 056 000	1 126 000	
	10-12	Медикаменти	19 000	29 500	31 900	32 400	32 800	35 400	
	10-13	Постелен инвентар и облекло	259 100	410 200	374 600	377 600	388 500	392 000	
	10-14	Учебни и научно-изследователски разходи и книги за библиотеки	29 700	21 700	21 700	21 700	21 700	21 700	
	10-15	материали	3 751 400	5 137 400	5 481 300	5 981 600	6 109 600	6 235 800	
	10-16	вода, горива и енергия	8 316 100	10 785 800	12 530 800	12 877 700	13 308 400	13 572 500	
	10-20	разходи за външни услуги	34 303 500	47 503 100	48 010 400	47 607 100	48 519 600	49 463 600	
	10-30	Текущ ремонт	14 245 700	11 663 600	15 534 900	15 588 900	15 579 100	15 602 500	
	10-51	командировки в страната	102 500	120 200	127 300	129 100	129 100	132 300	
	10-52	краткосрочни командировки в чужбина	85 600	80 000	70 000	70 000	70 000	72 000	



10-62	разходи за застраховки	166 900	374 100	384 700	386 100	387 200	390 800
10-63	такса ангажимент по земи	111 500	28 000	0	0	0	0
10-69	други финансови услуги	212 600	75 100	75 900	74 100	73 500	51 000
10-91	други разходи за СБКО	3 500	5 600	5 600	4 600	4 600	4 600
10-92	разходи за договорни санкции и неустойки, съдебни обезщетения и разноси	331 200	532 500	529 200	526 200	526 200	526 200
10-98	други разходи, неклассифицирани в другите параграфи и подпараграфи	248 400	7 442 200	4 621 600	4 471 600	4 471 600	4 471 600
19-00	Платени данъци, такси и административни санкции	-8 514 200	4 927 600	5 942 200	5 942 200	5 892 200	5 892 200
19-01	платени държавни данъци, такси, наказателни лихви и административни санкции	-11 096 900	395 900	401 600	401 600	401 600	401 600
19-81	платени общински данъци, такси, наказателни лихви и административни санкции	2 582 700	4 531 700	5 540 600	5 540 600	5 490 600	5 490 600
22-00	Разходи за лихви по заеми от страната	1 071 600	1 591 500	1 512 300	1 379 700	1 177 200	969 400
22-21	Разходи за лихви по заеми от банки в страната	300 300	748 700	840 300	813 000	714 900	611 600
22-24	Разходи за лихви по други заеми от страната	771 300	842 800	672 000	566 700	462 300	357 800
27-00	Разходи за лихви по заеми от банки и други финансови институции от чужбина	735 100	756 000	585 800	302 200	120 500	0
42-00	Текущи трансфери, обезщетения и помощи за домакинствата	1 011 000	1 371 300	448 400	1 288 700	1 288 700	1 288 700
42-14	обезщетения и помощи по решение на общинския съвет	1 011 000	1 371 300	448 400	1 288 700	1 288 700	1 288 700
43-00	Субсидии и други текущи трансфери за нефинансови предприятия	7 981 600	12 622 800	10 145 000	10 155 000	10 165 000	10 165 000
43-01	за текуща дейност	7 981 600	12 622 800	10 145 000	10 155 000	10 165 000	10 165 000
45-00	Субсидии и други текущи трансфери за юридически лица с нестопански цел	4 332 800	4 895 100	4 330 000	4 430 000	4 230 000	4 230 000
46-00	Разходи за членски внос и участие в нетърговски организации и дейности	115 100	453 700	477 200	477 200	477 200	477 200
51-00	Основен ремонт на дълготрайни материални активи	55 926 900	56 565 000	16 236 100	11 015 500	7 250 000	3 250 000
52-00	Придобиване на дълготрайни материални активи	26 432 600	37 859 100	2 932 900	6 767 000	16 006 000	14 755 000
52-01	придобиване на компютри и хардуер	91 300	147 000	110 000	280 000	110 000	110 000
52-02	придобиване на сгради	10 831 000	20 510 700	77 900	4 842 000	1 251 000	0
52-03	придобиване на друго оборудване, машини и съоръжения	3 199 900	3 493 100	1 645 000	1 645 000	1 645 000	1 645 000
52-04	придобиване на транспортни средства	3 130 100	0	0	0	0	0
52-05	придобиване на стопански инвентар	86 900	42 600	0	0	0	0
52-06	изграждане на инфраструктурни обекти	9 038 100	13 635 000	1 100 000	0	13 000 000	13 000 000
52-19	придобиване на други ДМА	55 300	30 700	0	0	0	0
53-00	Придобиване на нематериални дълготрайни активи	3 737 500	406 600	520 000	520 000	520 000	520 000
53-01	придобиване на програмни продукти и лицензи за програмни продукти	3 523 900	20 000	20 000	20 000	20 000	20 000
53-09	придобиване на други нематериални дълготрайни активи	213 600	386 600	500 000	500 000	500 000	500 000
54-00	Придобиване на земя	1 633 400	14 829 900	14 100 000	12 500 000	2 100 000	2 100 000



55-00	Капиталови трансфери	0	369 200	0	0	0	0
	55-04 капиталови трансфери за домакинствата	0	369 200	0	0	0	0
ВСИЧКО	99-99 П. ВСИЧКО РАЗХОДИ - РЕКАПИТУЛАЦИЯ ПО ПАРАГРАФИ И ПОДПАРАГРАФИ	203 298 600	278 196 700	208 251 000	211 894 400	214 135 100	215 969 000

ПРОГНОЗА ЗА ПЕРИОДА 2024-2028 г. НА ПОСТЪПЛЕНИЯТА ОТ МЕСТНИ ПРИХОДИ И НА РАЗХОДИТЕ ЗА МЕСТНИ ДЕЙНОСТИ

		за периода от	до
община Пловдив		01.1.2024 г.	31.12.2028 г.
(наименование на разпоредителя с бюджет)			
Пловдив		код по ЕБК:	6609
(наименование на първостепенния разпоредител с бюджет)			

					(в лева)		(в лева)	
III-IV. ТРАНСФЕРИ И ВРЕМЕННИ БЕЗЛИХВЕНИ ЗАЕМИ - РЕКАПИТУЛАЦИЯ			Годишен отчет	Бюджет	Проектбюджет	Прогноза	Прогноза	Прогноза
§§	под-§§	НАИМЕНОВАНИЕ НА ПАРАГРАФИТЕ И ПОДПАРАГРАФИТЕ	2023	2024	2025	2026	2027	2028
III. ТРАНСФЕРИ								
03								
31-00 Трансфери между бюджета на бюджетната организация и ЦБ (нето)			9 476 500	13 640 200	13 640 200	13 640 200	13 640 200	13 640 200
	31-12	обща изравнителна субсидия и други трансфери за местни дейности от ЦБ за общини (+)	148 800	3 501 500	3 501 500	3 501 500	3 501 500	3 501 500
	31-13	получени от общини целеви субсидии от ЦБ за капиталови разходи (+)	5 270 400	5 364 100	5 364 100	5 364 100	5 364 100	5 364 100
	31-18	получени от общини трансфери за други целеви разходи от ЦБ чрез кодовете в СЕБРА 488 00   xxx-x	4 057 300	4 774 600	4 774 600	4 774 600	4 774 600	4 774 600
61-00 Трансфери между бюджети (нето)			8 171 100	-770 700	1 391 600	1 391 600	1 391 600	1 391 600
	61-01	трансфери между бюджети - получени трансфери (+)	12 106 600	3 919 400	5 181 700	5 181 700	5 181 700	5 181 700
	61-02	трансфери между бюджети - предоставени трансфери (-)	-3 935 500	-4 690 100	-3 790 100	-3 790 100	-3 790 100	-3 790 100
62-00 Трансфери между бюджети и сметки за средствата от ЕС (нето)			-15 834 900	-20 212 500	-6 418 400	0	0	0
	62-01	- получени трансфери (+/-)	933 100	2 750 300				
	62-02	- предоставени трансфери (+/-)	-16 768 000	-22 962 800	-6 418 400			



64-00 Трансфери между бюджети на лица по чл. 13, ал. 4 от ЗПФ и бюджети на други бюджетни организации		1 145 500	0	0	0	0	0
64-01 - получени трансфери (+)		1 145 500					
всичко	99-99	2 958 200	-7 343 000	8 613 400	15 031 800	15 031 800	15 031 800
76-00 Временни безлихвени заеми между бюджети и сметки за средства от ЕС (нето)		-17 601 300	30 542 100				
всичко	99-99	-17 601 300	30 542 100	0	0	0	0
		<b>III. ВСИЧКО ТРАНСФЕРИ</b>					
		<b>IV. ВСИЧКО ВРЕМЕННО БЕЗЛИХВЕНИ ЗАЕМИ</b>					

ПРОГНОЗА ЗА ПЕРИОДА 2024-2028 г. НА ПОСТЪПЛЕНИЯТА ОТ МЕСТНИ ПРИХОДИ И НА РАЗХОДИТЕ ЗА МЕСТНИ ДЕЙНОСТИ

	за периода от	до
община Пловдив	01.1.2024 г.	31.12.2028 г.

(наименование на разпоредителя с бюджет)

Пловдив	код по ЕБК: 6609
---------	------------------

(наименование на първостепенния разпоредител с бюджет)

	Годишен отчет	Бюджет	Проектобюджет	Прогноза	Прогноза	Прогноза
	2023	2024	2025	2026	2027	2028
V-VI БЮДЖЕТНО САЛДО и ФИНАНСИРАНЕ НА БЮДЖЕТНОТО САЛДО						
05						
V. БЮДЖЕТНО САЛДО - ДЕФИЦИТ (-) / ИЗЛИШЪК (+) (V.-I.-II.+III.+IV.)	-41 117 900	-20 418 500	27 554 900	24 542 200	22 438 300	20 750 400
VI. ФИНАНСИРАНЕ НА БЮДЖЕТНОТО САЛДО (VI.-V.)	50 727 100	42 366 100	(17 272 000)	(18 663 400)	(17 828 700)	(16 298 300)
Контрол: дефицит/излишък = финансиране с обратен знак (V. + VI. = 0)	9 609 200	21 947 600	10 282 900	5 878 800	4 609 600	4 452 100



ПРОГНОЗА ЗА ПЕРИОДА 2024-2028 г. НА ПОСТЪПЛЕНИЯТА ОТ МЕСТНИ ПРИХОДИ И НА РАЗХОДИТЕ ЗА МЕСТНИ ДЕЙНОСТИ

община Пловдив (наименование на разпоредителя с бюджет)	за периода от	до
	01.1.2024 г.	31.12.2028 г.
Пловдив	код по ЕБК:	6609

§§	под-§§	НАИМЕНОВАНИЕ НА ПАРАГРАФИТЕ И ПОДПАРАГРАФИТЕ	Годишен отчет 2023	Бюджет 2024	Проектбюджет 2025	(в лева)		
						Прогноза 2026	Прогноза 2027	Прогноза 2028
		061						
70-00		Придобиване на дялове, акции и съучастия (нето)	-5 000	-200 000	0	0	0	
	70-01	придобиване на дялове и акции и увеличение на капитала и капиталовите резерви (-)	-5 000	-200 000				
72-00		Предоставена възмездна финансова помощ (нето)	28 000	0	0	0	0	
	72-02	възстановени суми по възмездна финансова помощ (+)	28 000					
80-00		Заеми от чужбина - нето (+/-)	-3 060 700	-3 060 700	-3 060 700	-3 060 700	-1 530 400	
	80-38	погашения по дългосрочни заеми от банки и финансови институции от чужбина (-)	-3 060 700	-3 060 700	-3 060 700	-3 060 700	-1 530 400	
83-00		Заеми от банки и други лица в страната - нето (+/-)	64 064 900	262 500	-5 752 700	-7 144 100	-7 839 700	
	83-12	получени дългосрочни заеми от банки в страната (+)	25 861 100	12 081 100				
	83-22	погашения по дългосрочни заеми от банки в страната (-)	-121 300	-331 000	-978 200	-2 369 600	-3 065 200	
	83-72	получени дългосрочни заеми от други лица в страната (+)	47 340 200					
	83-82	погашения по дългосрочни заеми от други лица в страната (-)	-9 015 100	-11 287 600	-4 774 500	-4 774 500	-4 774 500	
88-00		Събрани средства и извършени плащания за сметка на други бюджети, сметки и фондове	-803 900	-1 406 300	0	0	0	
	88-03	събрани средства и извършени плащания от/за сметки за средствата от Европейския съюз	-803 900	-1 406 300				
93-00		Друго финансиране - нето (+/-)	-1 904 900	-5 148 400	-8 458 600	-8 458 600	-8 458 600	
	93-10	чужди средства от други лица (небюджетни предприятия и физически лица) (+/-)	21 300	-13 900				
	93-36	друго финансиране - операции с активи - предоставени временни депозити и гаранции на други бюджетни организации (-/+)	-1 926 200	-5 134 500	-8 458 600	-8 458 600	-8 458 600	
95-00		Депозити и средства по сметки - нето (+/-)	-7 591 300	51 919 000	0	0	0	
	95-01	остатък в левове по сметки от предходния период (+)	42 209 700	49 883 100	0	0	0	
	95-02	остатък в левова равностойност по валутни сметки от предходния период (+)	258 100	176 000	0	0	0	
	95-03	остатък в левове по депозити от предходния период (+)	1 859 900	1 859 900	0	0	0	
	95-07	наличност в левове по сметки в края на периода (-)	-49 883 100					
	95-08	наличност в левова равностойност по валутни сметки в края на периода (-)	-176 000					
	95-09	наличност в левове по депозити в края на периода (-)	-1 859 900					
всичко	99-99	<b>VI. ВСИЧКО ОПЕРАЦИИ С ФИНАНСОВИ АКТИВИ И ПАСИВИ</b>	50 727 100	42 366 100	-17 272 000	-18 663 400	-17 828 700	-16 298 300
		Контрол: дефицит/излишък = финансиране с обратен знак (V. + VI. = 0)	9 609 200	21 947 600	10 282 900	5 878 800	4 609 600	4 452 100

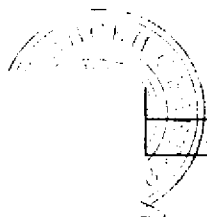
ГЛ. СЧЕТОВОДИТЕЛ: Елена Димитров  
(име и фамилия)

РЪКОВОДИТЕЛ: Костадин Димитров  
(име и фамилия)

служебни телефони 656-787

e-mail: k.chakar

Web-адрес: www.plovdiv.bg



ИЗГОТВИЛ: Костадин Чакъров  
(име и фамилия)

дата  
13.9.2024

ПРОГНОЗА ЗА ПЕРИОДА 2024-2028 г. НА ПОСТЪПЛЕНИЯТА ОТ МЕСТНИ ПРИХОДИ И НА РАЗХОДИТЕ ЗА

за периода от до

II.1. РАЗХОДИ ПО ГРУПИ

община Пловдив	01.1.2024 г.	31.12.2028 г.
----------------	--------------	---------------

(наименование на разпоредителя с бюджет)

Пловдив	код по ЕБК: 6609
---------	------------------

(наименование на първостепенния разпоредител с бюджет)

II.1. РАЗХОДИ ПО ГРУПИ			Годишен отчет	Бюджет	Проектобюджет	Прогноза	Прогноза	Прогноза
§§	код-§§	НАИМЕНОВАНИЯ НА ПАРАГРАФИТЕ И ПОДПАРАГРАФИТЕ	2023	2024	2025	2026	2027	2028
	02							
	#N/A							
	101	<----- ГРУПА - код по ЕБК						
	101	101 Изпълнителни и законодателни органи (наименование на дейността)						
01-00		Заплати и възнаграждения за персонала, нает по трудови и служебни правоотношения	64 500	189 900	196 000	199 000	203 000	204 000
	01-01	заплати и възнаграждения на персонала нает по трудови правоотношения	64 500	189 900	196 000	199 000	203 000	204 000
02-00		Други възнаграждения и плащания за персонала	511 900	1 171 000	2 032 000	2 040 000	2 045 000	2 052 000
	02-02	за персонала по извънтрудови правоотношения	507 500	1 164 000	2 024 000	2 032 000	2 037 000	2 043 000
	02-05	изплатени суми от СБКО за облекло и други на персонала, с характер на възнаграждение	1 100	7 000	8 000	8 000	8 000	9 000
	02-08	обезщетения за персонала, с характер на възнаграждение	2 900					
	02-09	други плащания и възнаграждения	400					
05-00		Задължителни осигурителни вноски от работодатели	81 700	263 000	430 000	432 000	433 000	434 000
	05-51	осигурителни вноски от работодатели за Държавното обществено осигуряване (ДОО)	51 400	170 000	296 000	297 000	298 000	299 000
	05-60	здравно-осигурителни вноски от работодатели	20 500	66 000	107 000	108 000	108 000	108 000
	05-60	вноски за допълнително задължително осигуряване от работодатели	9 800	27 000	27 000	27 000	27 000	27 000
10-00		Издръжка	4 805 000	10 668 200	6 860 000	6 860 000	6 860 000	6 860 000
	10-14	Учебни и научно-изследователски разходи и книги за библиотеките	22 500	20 000	20 000	20 000	20 000	20 000
	10-15	материали	523 400	675 200	722 000	722 000	722 000	722 000
	10-16	вода, горива и енергия	929 100	2 108 000	1 854 500	1 854 500	1 854 500	1 854 500
	10-20	разходи за външни услуги	2 077 000	3 062 000	2 645 500	2 645 500	2 645 500	2 645 500
	10-30	Текущ ремонт	569 000	660 000	710 000	710 000	710 000	710 000
	10-51	командировки в страната	34 600	37 500	38 000	38 000	38 000	38 000
	10-52	краткосрочни командировки в чужбина	75 500	50 000	50 000	50 000	50 000	50 000
	10-62	разходи за застраховки	52 600	160 000	160 000	160 000	160 000	160 000
	10-69	други финансови услуги	97 200					
	10-92	разходи за договорни санкции и неустойки, съдебни обезщетения и разходи	320 500	510 000	510 000	510 000	510 000	510 000
	10-98	други разходи, неklasифицирани в другите параграфи и подпараграфи	103 600	3 385 500	150 000	150 000	150 000	150 000
19-00		Платени данъци, такси и административни санкции	-9 157 800	4 230 000	5 232 000	5 232 000	5 232 000	5 232 000
	19-01	платени държавни данъци, такси, наказателни лихви и административни санкции	-11 392 000	87 000	87 000	87 000	87 000	87 000
	19-81	платени общински данъци, такси, наказателни лихви и административни санкции	2 234 200	4 143 000	5 145 000	5 145 000	5 145 000	5 145 000
42-00		Текущи трансфери, обезщетения и помощи за домакинствата	254 300	360 800	355 000	355 000	355 000	355 000
	42-14	обезщетения и помощи по решение на общинския съвет	254 300	360 800	355 000	355 000	355 000	355 000
46-00		Разходи за членски внос и участие в нетърговски организации и дейности	107 600	107 600	132 000	132 000	132 000	132 000
52-00		Придобиване на дълготрайни материални активи	96 700	158 000	140 000	310 000	140 000	140 000
	52-01	придобиване на компютри и хардуер	50 300	110 000	110 000	280 000	110 000	110 000
	52-03	придобиване на друго оборудване, машини и съоръжения	43 800	48 000	30 000	30 000	30 000	30 000
	52-05	придобиване на стоански инвентар	2 600					
53-00		Придобиване на нематериални дълготрайни активи	47 600	20 000	20 000	20 000	20 000	20 000
	53-01	придобиване на програмни продукти и лицензи за програмни продукти	47 600	20 000	20 000	20 000	20 000	20 000
	99-99	II. ОБЩО РАЗХОДИ ЗА ДЕЙНОСТ 0000	-3 188 500	17 168 500	15 397 000	15 580 000	15 420 000	15 429 000

г на група

ПРОГНОЗА ЗА ПЕРИОДА 2024-2028 г. НА ПОСТЪПЛЕНИЯТА ОТ МЕСТНИ ПРИХОДИ И НА РАЗХОДИТЕ ЗА

община Пловдив	за периода от	до	II.1. РАЗХОДИ ПО ГРУПИ
	01.1.2024 г.	31.12.2028 г.	

(наименование на разпоредителя с бюджет)

Пловдив	код по ЕБК: 6609
---------	------------------

(наименование на първостепенния разпоредител с бюджет)

II.1. РАЗХОДИ ПО ГРУПИ			Годишен отчет	Бюджет	Проектбюджет	Прогноза	Прогноза	Прогноза
§§	под-§§	НАИМЕНОВАНИЯ НА ПАРАГРАФИТЕ И ПОДПАРАГРАФИТЕ	2023	2024	2025	2026	2027	2028
	02							
	N/A							
	202	← ГРУПА - код по ЕБК						
	202	202 Полиция, вътрешен ред и сигурност (наименование на дейността)						

на група

ПРОГНОЗА ЗА ПЕРИОДА 2024-2028 г. НА ПОСТЪПЛЕНИЯТА ОТ МЕСТНИ ПРИХОДИ И НА РАЗХОДИТЕ ЗА

община Пловдив	за периода от	до	II.1. РАЗХОДИ ПО ГРУПИ
	01.1.2024 г.	31.12.2028 г.	

(наименование на разпоредителя с бюджет)

Пловдив	код по ЕБК:	6609
---------	-------------	------

(наименование на първостепенния разпоредител с бюджет)

II.1. РАЗХОДИ ПО ГРУПИ			Годишен отчет	Бюджет	Проектбюджет	Прогноза	Прогноза	Прогноза
§§	под-§§	НАИМЕНОВАНИЯ НА ПАРАГРАФИТЕ И ПОДПАРАГРАФИТЕ	2023	2024	2025	2026	2027	2028
	02							
	N/A							
	205	← ГРУПА - код по ЕБК						
	205	205 Защита на населението, управление и дейности при стихийни бедствия и аварии (наименование на дейността)						
01-00		Заплати и възнаграждения за персонала, нает по трудови и служебни правоотношения	92 000	139 200	160 700	173 600	181 600	190 000
	01-01	заплати и възнаграждения на персонала нает по трудови правоотношения	92 000	139 200	160 700	173 600	181 600	190 000
02-00		Други възнаграждения и плащания за персонала	2 900	7 400	8 900	9 700	10 300	13 000
	02-05	изплатени суми от СБКО за облекло и други на персонала, с характер на възнаграждение	2 700	5 100	6 400	6 900	7 300	9 500
	02-08	обезщетения за персонала, с характер на възнаграждение		2 300	2 500	2 800	3 000	3 500
	02-09	други плащания и възнаграждения		200				
05-00		Задължителни осигурителни вноски от работодатели	18 300	27 100	30 900	33 400	34 900	36 500
	05-51	осигурителни вноски от работодатели за Държавното обществено осигуряване (ДОО)	11 500	18 000	18 700	20 200	21 100	22 100
	05-60	здравно-осигурителни вноски от работодатели	4 600	6 700	7 700	8 300	8 700	9 100
	05-80	вноски за допълнително задължително осигуряване от работодатели	2 200	2 400	4 500	4 900	5 100	5 300
10-00		Изарьжка	40 100	1 527 900	37 300	35 500	39 800	41 600
	10-12	Медикаменти		100	100	100	200	300
	10-13	Постелен инвентар и облекло	700	2 000	2 000	2 000	2 000	2 000
	10-15	материали	2 000	3 500	6 000	5 000	4 500	4 700
	10-16	вода, горива и енергия	4 500	5 000	5 800	6 200	6 400	6 500
	10-20	разходи за външни услуги	31 300	1 515 000	18 000	20 000	23 000	24 000
	10-30	Текущ ремонт	1 400	1 800	5 000	2 000	3 200	3 500
	10-51	командировки в страната	100	300	200	100	300	300
	10-62	разходи за застраховки	100	200	200	100	200	300
52-00		Придобиване на дълготрайни материални активи	0	36 000	0	0	0	0
	52-03	придобиване на друго оборудване, машини и съоръжения		33 000				
	52-05	придобиване на стопански инвентар		3 000				
99-99		II. ОБЩО РАЗХОДИ ЗА ДЕЙНОСТ 0000	153 300	1 737 600	237 800	252 200	266 600	281 100

на група

ПРОГНОЗА ЗА ПЕРИОДА 2024-2028 г. НА ПОСТЪПЛЕНИЯТА ОТ МЕСТНИ ПРИХОДИ И НА РАЗХОДИТЕ ЗА

за периода от до

II.1. РАЗХОДИ ПО ГРУПИ

община Пловдив	01.1.2024 г.	31.12.2028 г.
----------------	--------------	---------------

(наименование на разпоредителя с бюджет)

Пловдив	код по ЕБК: 6609
---------	------------------

(наименование на първостепенния разпоредител с бюджет)

II.1. РАЗХОДИ ПО ГРУПИ			Годишен отчет	Бюджет	Проектбюджет	Прогноза	Прогноза	Прогноза
§§	под-§§	НАИМЕНОВАНИЯ НА ПАРАГРАФИТЕ И ПОДПАРАГРАФИТЕ	2023	2024	2025	2026	2027	2028
	02							
	И/А							
	301	<----- ГРУПА - код по ЕБК						
	301	301 Образование						
		(наименование на дейността)						
01-00		Заплати и възнаграждения за персонала, виег по трудови и служебни правоотношения	1 246 900	1 487 900	1 202 300	1 297 300	1 357 000	1 419 400
	01-01	заплати и възнаграждения на персонала виег по трудови правоотношения	1 234 100	1 487 900	1 202 300	1 297 300	1 357 000	1 419 400
	01-02	заплати и възнаграждения на персонала виег по служебни правоотношения	12 800					
02-00		Други възнаграждения и плащания за персонала	104 900	141 200	138 400	117 500	120 000	121 000
	02-02	за персонала по извънтрудови правоотношения	12 200	27 000	8 000	9 000	9 000	10 000
	02-05	изплатени суми от СБКО за облекло и други на персонала, с характер на възнаграждение	43 400	65 300	54 300	58 500	61 000	61 000
	02-08	обезщетения за персонала, с характер на възнаграждение	33 600	48 900	76 100	50 000	50 000	50 000
	02-09	други плащания и възнаграждения	15 700					
05-00		Задължителни осигурителни вноски от работодатели	252 000	304 600	242 000	261 100	273 200	285 800
	05-51	осигурителни вноски от работодатели за Държавното обществено осигуряване (ДОО)	155 800	187 500	150 000	161 900	169 400	177 200
	05-60	здравно-осигурителни вноски от работодатели	64 100	76 400	60 800	65 600	68 600	71 800
	05-80	вноски за допълнително задължително осигуряване от работодатели	32 100	40 700	31 200	33 600	35 200	36 800
10-00		Издръжка	1 324 800	3 520 400	2 148 400	1 062 500	1 070 400	1 070 400
	10-12	Медикаменти		300	300	300	300	300
	10-13	Постелни инвентар и облекло	7 000	13 600	6 600	6 600	14 000	14 000
	10-14	Учебни и научно-изследователски разходи и книги за библиотеките		1 700	1 700	1 700	1 700	1 700
	10-15	материали	293 500	495 200	196 300	196 300	200 800	200 800
	10-16	вода, горива и енергия	117 700	191 700	113 500	119 000	125 000	125 000
	10-20	разходи за външни услуги	349 500	1 486 800	1 320 800	328 000	330 000	330 000
	10-30	Текущ ремонт	485 500	1 039 700	212 000	262 000	250 000	250 000
	10-51	командировки в страната	13 700	22 000	20 600	22 000	22 000	22 000
	10-52	краткосрочни командировки в чужбина	1 700	15 000	5 000	5 000	5 000	5 000
	10-62	разходи за застраховки	12 500	16 700	5 000	5 000	5 000	5 000
	10-92	разходи за договорни санкции и неустойки, съдебни обезщетения и разноски		1 000				
	10-98	други разходи, неклассифицирани в другите параграфи и подпараграфи	43 700	236 700	266 600	116 600	116 600	116 600
19-00		Платени данъци, такси и административни санкции	10 500	11 000	1 500	1 500	1 500	1 500
	19-01	платени държавни данъци, такси, наказателни лихви и административни санкции	900	800	500	500	500	500
	19-81	платени общински данъци, такси, наказателни лихви и административни санкции	9 600	10 200	1 000	1 000	1 000	1 000
45-00		Субвенции и други текущи трансфери за юридически лица с нестопанска цел	10 300	13 000	30 000	30 000	30 000	30 000
46-00		Разходи за членски внос и участие в нетърговски организации и дейности		200	200	200	200	200
51-00		Основен ремонт на дълготрайни материални активи	376 000	1 255 900	1 040 000	1 250 000	1 250 000	1 250 000
52-00		Придобиване на дълготрайни материални активи	827 500	933 400	0	0	0	0
	52-01	придобиване на компютри и хардуер	8 200					
	52-02	придобиване на сгради	722 700	862 100				
	52-03	придобиване на друго оборудване, машини и съоръжения	42 700	62 300				
	52-05	придобиване на стопански инвентар	53 900	9 000				
99-99		II. ОБЩО РАЗХОДИ ЗА ДЕЙНОСТ 0000	4 152 900	7 667 600	4 802 800	4 020 100	4 102 300	4 178 300

на група

ОТНОША ЗА ПЕРИОДА 2024-2028 г. НА ПОСТЪПЛЕНИЯТА ОТ МЕСТНИ ПРИХОДИ И НА РАЗХОДИТЕ ЗА

община Пловдив	за периода от	до	II.1. РАЗХОДИ ПО ГРУПИ
	01.1.2024 г.	31.12.2028 г.	

(наименование на разпоредителя с бюджет)

Пловдив

код по ЕБК: 6609

(наименование на първостепенния разпоредител с бюджет)

		П.1. РАЗХОДИ ПО ГРУПИ		Годишен отчет	Бюджет	Проектбюджет	Прогноза	Прогноза	Прогноза
§§	код-§§	НАИМЕНОВАНИЯ НА ПАРАГРАФИТЕ И ПОДПАРАГРАФИТЕ		2023	2024	2025	2026	2027	2028
		02 ;							
	#N/A								
	401	← ГРУПА - код по ЕБК							
	401	401 Здравеопазване							
		(наименование на дейността)							
10-00	Издръжка			989 200	1 565 300	1 416 300	1 331 100	1 367 900	1 409 900
	10-11	Храна		358 200	361 000	393 000	401 000	415 000	433 000
	10-12	Медицименти		800		2 200	2 700	3 000	3 500
	10-13	Постелен инвентар и облекло			7 500	8 000	8 500	9 000	9 500
	10-15	материали		33 100	42 000	32 000	33 300	37 300	41 300
	10-16	вода, горива и енергия		92 800	83 000	77 000	101 000	112 500	125 500
	10-20	разходи за външни услуги		498 300	707 500	787 600	667 100	672 600	677 600
	10-30	Текущ ремонт		5 000	363 800	116 000	117 000	118 000	119 000
	10-62	разходи за застраховки		1 000	500	500	500	500	500
19-00	Платени данъци, такси и административни санкции			26 500	0	0	0	0	0
	19-81	платени общински данъци, такси, наказателни такси и административни санкции		26 500					
42-00	Текущи трансфери, обезщетения и помощи за домакинствата			756 700	1 010 500	93 400	933 700	933 700	933 700
	42-14	обезщетения и помощи по решение на общинския съвет		756 700	1 010 500	93 400	933 700	933 700	933 700
43-00	Субсидии и други текущи трансфери за нефинансови предприятия			27 200	0	0	0	0	0
	43-01	за текуща дейност		27 200					
52-00	Придобиване на дълготрайни материални активи			982 500	485 000	0	0	0	0
	52-02	придобиване на сгради		966 000	481 100				
	52-03	придобиване на друго оборудване, машини и съоръжения		14 200	3 900				
	52-05	придобиване на стопански инвентар		2 300					
99-99		II. ОБЩО РАЗХОДИ ЗА ДЕЙНОСТ 0000		2 782 100	3 060 800	1 509 700	2 264 800	2 301 600	2 343 600

† на група

ПРОГНОЗА ЗА ПЕРИОДА 2024-2028 г. НА ПОСТЪПЛЕНИЯТА ОТ МЕСТНИ ПРИХОДИ И НА РАЗХОДИТЕ ЗА

община Пловдив	за периода от	до	П.1. РАЗХОДИ ПО ГРУПИ
(наименование на разпоредителя с бюджет)	01.1.2024 г.	31.12.2028 г.	

Пловдив

код по ЕБК: 6609

(наименование на първостепенния разпоредител с бюджет)

		П.1. РАЗХОДИ ПО ГРУПИ		Годишен отчет	Бюджет	Проектбюджет	Прогноза	Прогноза	Прогноза
§§	код-§§	НАИМЕНОВАНИЯ НА ПАРАГРАФИТЕ И ПОДПАРАГРАФИТЕ		2023	2024	2025	2026	2027	2028
		02 ;							
	#N/A								
	503	← ГРУПА - код по ЕБК							
	503	503 Програми, дейности и служби по социалното осигуряване, подпомагане и заетостта							
		(наименование на дейността)							
01-00	Заплати и възнаграждения за персонала, нает по трудови и служебни правоотношения			1 467 400	1 730 100	1 966 600	2 131 000	2 321 500	2 532 900
	01-01	заплати и възнаграждения на персонала нает по трудови правоотношения		1 458 000	1 724 700	1 966 600	2 131 000	2 321 500	2 532 900
	01-02	заплати и възнаграждения на персонала нает по служебни правоотношения		9 400	5 400				
02-00	Други възнаграждения и плащания за персонала			140 000	106 300	153 000	165 300	178 000	191 200
	02-01	за нещатен персонал нает по трудови правоотношения		3 600					
	02-02	за персонала по извънтрудови правоотношения		10 300	14 300	16 500	16 800	18 000	18 200
	02-03	изплатени суми от СБКО за облекло и други на персонала, с характер на възнаграждение		81 900	75 300	116 500	128 000	139 000	149 000

	02-08 обезщетения за персонала, с характер на възнаграждение	24 000	16 700	20 000	20 500	21 000	24 000
	02-09 други плащания и възнаграждения	20 200					
05-00	Задължителни осигурителни вноски от работодателя	305 200	346 900	438 200	475 500	511 800	552 700
	05-51 осигурителни вноски от работодатели за Държавното обществено осигуряване (ДОО)	190 400	249 500	323 800	348 600	375 000	403 500
	05-60 здравно-осигурителни вноски от работодатели	78 100	89 500	105 900	117 400	126 300	137 200
	05-80 вноски за допълнително задължително осигуряване от работодатели	36 700	7 900	8 500	9 500	10 500	12 000
10-00	Издръжка	972 400	2 010 300	2 034 300	2 118 800	2 187 800	2 279 300
	10-11 Храна	339 200	430 000	500 000	550 000	600 000	650 000
	10-12 Медикаменти	100	200	300	300	300	300
	10-13 Постелен инвентар и облекло	3 900	7 100	12 000	14 500	17 500	20 500
	10-15 материали	116 100	152 000	202 000	207 000	207 000	207 000
	10-16 вода, горива и енергия	121 400	368 500	340 000	357 000	370 000	395 000
	10-20 разходи за външни услуги	304 600	827 500	842 000	850 000	852 000	865 000
	10-30 Текущ ремонт	75 100	219 000	130 000	130 000	130 000	130 000
	10-51 командировки в страната	1 500		1 500	2 000	2 000	2 000
	10-62 разходи за застраховки	500	6 000	6 500	8 000	9 000	9 500
	10-98 други разходи, неклассифицирани в другите параграфи и подпараграфи	10 000					
19-00	Платени данъци, такси и административни санкции	2 000	2 100	2 200	2 200	2 200	2 200
	19-01 платени държавни данъци, такси, наказателни лъхви и административни санкции		100	200	200	200	200
	19-81 платени общински данъци, такси, наказателни лъхви и административни санкции	2 000	2 000	2 000	2 000	2 000	2 000
51-00	Основен ремонт на дълготрайни материални активи		59 000				
52-00	Придобиване на дълготрайни материални активи	4 400	15 800	0	0	0	0
	52-03 придобиване на друго оборудване, машини и съоръжения	4 400	15 800				
	99-99 ИЛ ОБЩО РАЗХОДИ ЗА ДЕЙНОСТ 0000	2 891 400	4 270 500	4 594 300	4 892 800	5 201 300	5 558 300

г на група

ПРОГНОЗА ЗА ПЕРИОДА 2024-2028 г. НА ПОСТЪПЛЕНИЯТА ОТ МЕСТНИ ПРИХОДИ И НА РАЗХОДИТЕ ЗА

община Пловдив	за периода от	до	ИЛ. РАЗХОДИ ПО ГРУПИ
(наименование на разпоредителя с бюджет)	01.1.2024 г.	31.12.2028 г.	
Пловдив	код по ЕБК:	6609	
(наименование на първостепенния разпоредител с бюджет)			

§§	под-§§	ИМЕНОВАНИЯ НА ПАРАГРАФИТЕ И ПОДПАРАГРАФИТЕ	ИЛ. РАЗХОДИ ПО ГРУПИ					
			Голишен отчет 2023	Бюджет 2024	Проектбюджет 2025	Прогноза 2026	Прогноза 2027	Прогноза 2028
	02							
	ИИ/А							
	601	ГРУПА - код по ЕБК						
	601	601 Жилищно строителство, благоустройство, комунално стопанство (наименование на дейността)						
01-00		Заплати и възнаграждения за персонала, мает по трудови и служебни правоотношения	2 443 100	3 675 600	4 043 200	4 447 500	4 892 000	5 380 000
	01-01	заплати и възнаграждения на персонала мает по трудови правоотношения	2 443 100	3 675 600	4 043 200	4 447 500	4 892 000	5 380 000
02-00		Други възнаграждения и плащания за персонала	154 900	199 000	157 000	160 000	167 000	174 000
	02-02	за персонал по извънтрудови правоотношения	9 600	15 000	20 000	20 000	20 000	20 000
	02-05	изплатени суми от СБКЮ за облекло и други на персонала, с характер на възнаграждение	42 400	135 000	137 000	140 000	147 000	154 000
	02-08	обезщетения за персонала, с характер на възнаграждение	74 000	49 000				
	02-09	други плащания и възнаграждения	28 900					
05-00		Задължителни осигурителни вноски от работодатели	487 600	722 300	763 400	816 400	930 800	1 016 900
	05-51	осигурителни вноски от работодатели за Държавното обществено осигуряване (ДОО)	303 900	472 000	498 600	530 000	587 800	638 900
	05-60	здравно-осигурителни вноски от работодатели	124 900	179 800	188 800	198 200	241 000	264 000
	05-80	вноски за допълнително задължително осигуряване от работодатели	58 800	70 500	76 000	88 200	102 000	114 000
10-00		Издръжка	14 863 300	15 329 400	22 391 700	22 991 000	23 311 000	23 400 000
	10-12	Медикаменти		800	1 000	1 000	1 000	1 000
	10-13	Постелен инвентар и облекло	33 700	47 000	50 000	50 000	50 000	50 000
	10-15	материали	400 800	751 600	1 000 000	1 100 000	1 120 000	1 120 000
	10-16	вода, горива и енергия	3 199 200	3 837 000	4 500 000	4 700 000	4 900 000	4 900 000

10-20	разходи за външни услуги	1 791 100	2 898 900	3 500 000	3 800 000	3 900 000	4 000 000
10-30	Текущ ремонт	9 321 000	7 752 100	13 300 000	13 300 000	13 300 000	13 300 000
10-51	командировки в страната	1 000	1 400	2 000	2 000	2 000	2 000
10-62	разходи за застраховки	20 800	25 000	27 000	27 000	27 000	27 000
10-63	такси внаемане по земи	74 600					
10-69	други финансови услуги	14 700	12 400	11 700	11 000	11 000	
10-92	разходи за договорни санкции и неустойки, съдебни обезщетения и разноски	6 400	3 200				
19-00	Платени данъци, такси и административни санкции	7 400	11 300	16 000	16 000	16 000	16 000
19-01	платени държавни данъци, такси, наказателни ликви и административни санкции	1 600	3 300	5 000	5 000	5 000	5 000
19-81	платени общински данъци, такси, наказателни ликви и административни санкции	5 800	8 000	11 000	11 000	11 000	11 000
51-00	Основен ремонт на дълготрайни материални активи	20 895 200	36 352 700	9 695 500	9 565 500	6 000 000	2 000 000
52-00	Придобиване на дълготрайни материални активи	9 242 200	14 430 000	1 177 900	0	13 000 000	13 000 000
52-01	придобиване на компютри и хардуер	21 800	30 000				
52-02	придобиване на сгради	75 200	150 000	77 900			
52-03	придобиване на друго оборудване, машини и съоръжения	110 800	648 900				
52-05	придобиване на столовски инвентар	5 900	1 100				
52-06	изграждане на инфраструктурни обекти	9 028 500	13 600 000	1 100 000		13 000 000	13 000 000
53-00	Придобиване на нематериални дълготрайни активи	226 700	273 200	500 000	500 000	500 000	500 000
53-01	придобиване на програмни продукти и лицензи за програмни продукти	13 100					
53-09	придобиване на други нематериални дълготрайни активи	213 600	273 200	500 000	500 000	500 000	500 000
54-00	Придобиване на земя	1 633 400	14 229 900	13 500 000	12 500 000	2 100 000	2 100 000
55-00	Капиталови трансфери	0	369 200	0	0	0	0
55-04	капиталови трансфери за домакинствата		369 200				
99-99	<b>II. ОБЩО РАЗХОДИ ЗА ДЕЙНОСТ 0000</b>	<b>49 953 800</b>	<b>85 592 600</b>	<b>52 244 700</b>	<b>50 996 400</b>	<b>50 916 800</b>	<b>47 586 900</b>

i на група

ПРОГНОЗА ЗА ПЕРИОДА 2024-2028 г. НА ПОСТЪПЛЕНИЯТА ОТ МЕСТНИ ПРИХОДИ И НА РАЗХОДИТЕ ЗА

	за периода от	до	<b>П.1. РАЗХОДИ ПО ГРУПИ</b>
община Пловдив	01.1.2024 г.	31.12.2028 г.	
(наименование на разпоредителя с бюджет)			

Пловдив	код по ЕБК:	6609
(наименование на първостепенния разпоредител с бюджет)		

§§	код-§§	НАИМЕНОВАНИЯ НА ПАРАГРАФИТЕ И ПОДПАРАГРАФИТЕ	Годишен отчет 2023	Бюджет 2024	Проектбюджет 2025	Прогноза 2026	Прогноза 2027	Прогноза 2028
	02							
	ИЧ/А							
	602	← ГРУПА - код по ЕБК						
	602	602 Опазване на околната среда (наименование на дейността)						
01-00		Заплати и възнаграждения за персонала, нает по трудови и служебни правоотношения	17 242 300	20 511 200	22 562 300	24 818 600	27 300 000	30 030 000
	01-01	заплати и възнаграждения на персонала нает по трудови правоотношения	17 242 300	20 511 200	22 562 300	24 818 600	27 300 000	30 030 000
02-00		Други възнаграждения и плащания за персонала	1 182 100	1 143 300	710 000	780 000	854 000	930 000
	02-01	за нещатен персонал нает по трудови правоотношения	87 000					
	02-02	за персонала по извънтрудови правоотношения	12 400	45 500	40 000	40 000	40 000	40 000
	02-05	изплатени суми от СБКО за облекло и други на персонала, с характер на възнаграждение	395 600	636 400	670 000	740 000	814 000	890 000
	02-08	обезщетения за персонала, с характер на възнаграждение	507 500	441 400				
	02-09	други плащания и възнаграждения	179 600					
05-00		Задължителни осигурителни вноски от работодател	3 558 500	4 422 400	4 896 700	5 350 900	5 868 800	6 455 000
	05-51	осигурителни вноски от работодател за Държавното обществено осигуряване (ДОО)	2 237 900	2 898 900	3 270 000	3 590 000	3 958 000	4 350 000
	05-60	здравно-осигурителни вноски от работодател	884 500	1 005 700	1 083 000	1 190 000	1 300 000	1 440 000
	05-80	вноски за допълнително задължително осигуряване от работодател	436 100	517 800	543 700	570 900	610 800	665 000
10-00		Издръжка	32 374 200	36 657 100	40 388 600	41 270 400	42 370 400	43 467 000
	10-11	Храни	4 900	8 500	9 000	9 000	9 000	9 000
	10-12	Медицианти		2 900	3 000	3 000	3 000	3 000
	10-13	Постелек инвентар и облекло	157 300	179 600	180 000	180 000	180 000	180 000

10-15	материали	1 769 000	2 302 100	2 320 000	2 700 000	2 800 000	2 900 000
10-16	вода, горива и енергия	2 521 200	2 660 100	3 700 000	3 800 000	4 000 000	4 200 000
10-20	разходи за външни услуги	24 553 500	30 989 800	33 700 000	34 100 000	34 900 000	35 700 000
10-30	Текущ ремонт	3 298 300	392 400	354 000	360 000	360 000	360 000
10-51	командировки в страната	3 500	5 300	5 000	5 000	5 000	5 000
10-62	разходи за застраховки	43 100	109 400	110 000	110 000	110 000	110 000
10-63	такса възимент по земи	6 500					
10-69	други финансови услуги	4 000	3 900	3 600	3 400	3 400	
10-91	други разходи за СБКО	600	1 000	1 000			
10-92	разходи за договорни санкции и неустойки, съдебни обезщетения и разноси	2 900	2 100	3 000			
10-98	други разходи, неklasифицирани в другите параграфи и подпараграфи	9 400					
19-00	Платени данъци, такси и административни санкции	182 300	187 100	194 700	194 700	194 700	194 700
19-01	платени държавни данъци, такси, наказателни лъхви и административни санкции	141 500	135 800	140 000	140 000	140 000	140 000
19-81	платени общински данъци, такси, наказателни лъхви и административни санкции	40 800	51 300	54 700	54 700	54 700	54 700
46-00	Разходи за членски внос и участие в нетърговски организации и дейности	500					
51-00	Основен ремонт на дълготрайни материални активи	161 900	30 000				
52-00	Придобиване на дълготрайни материални активи	5 854 600	339 200	0	0	0	0
52-01	придобиване на компютри и хардуер		7 000				
52-03	придобиване на друго оборудване, машини и съоръжения	2 742 200	319 200				
52-04	придобиване на транспортни средства	3 084 600					
52-05	придобиване на стопански инвентар	18 200	13 000				
52-06	изграждане на инфраструктурни обекти	9 600					
53-00	Придобиване на нематериални дълготрайни активи	900	0	0	0	0	0
53-01	придобиване на програмни продукти и лицензи за програмни продукти	900					
99-99	<b>И. ОБЩО РАЗХОДИ ЗА ДЕЙНОСТ 0000</b>	<b>60 557 300</b>	<b>63 290 300</b>	<b>68 752 300</b>	<b>72 414 600</b>	<b>76 587 900</b>	<b>81 076 700</b>

г на група

ПРОГНОЗА ЗА ПЕРИОДА 2024-2028 г. НА ПОСТЪПЛЕНИЯТА ОТ МЕСТНИ ПРИХОДИ И НА РАЗХОДИТЕ ЗА

община Пловдив	за периода от	до	И.1. РАЗХОДИ ПО ГРУПИ
(наименование на разпоредителя с бюджет)	01.1.2024 г.	31.12.2028 г.	

Пловдив	код по ЕБК:	6609
(наименование на първостепенния разпоредител с бюджет)		

§§	под-§§	И.1. РАЗХОДИ ПО ГРУПИ НАИМЕНОВАНИЯ НА ПАРАГРАФИТЕ И ПОДПАРАГРАФИТЕ	Годишен отчет	Бюджет	Проектбюджет	Прогноза	Прогноза	Прогноза
			2023	2024	2025	2026	2027	2028
	02							
	#N/A							
	701	ГРУПА - код по ЕБК						
	701	701 Почивно дело (наименование на дейността)						
01-00		Заплати и възнаграждения за персонала, нает по трудови и служебни правоотношения	39 100	43 800	49 000	52 000	54 500	56 900
	01-01	заплати и възнаграждения на персонала нает по трудови правоотношения	39 100	43 800	49 000	52 000	54 500	56 900
02-00		Други възнаграждения и плащания за персонала	8 300	2 800	3 000	3 200	3 400	3 600
	02-05	изплатени суми от СБКО за облекло и други на персонала, с характер на възнаграждение	2 000	2 800	3 000	3 200	3 400	3 600
	02-08	обезщетения за персонала, с характер на възнаграждение	6 300					
05-00		Задължителни осигурителни вноски от работодатели	7 900	9 200	10 100	11 000	11 500	12 000
	05-51	осигурителни вноски от работодатели за Държавното обществено осигуряване (ДОО)	4 900	5 400	6 000	6 500	6 800	7 000
	05-60	здравно-осигурителни вноски от работодатели	2 000	2 400	2 500	2 700	2 800	3 000
	05-80	вноски за допълнително задължително осигуряване от работодатели	1 000	1 400	1 600	1 800	1 900	2 000
10-00		Извържка	24 000	38 500	38 500	38 500	38 500	38 500
	10-15	материали	4 600	13 000	10 000	10 000	10 000	10 000
	10-16	вода, горива и енергия	14 400	20 000	21 000	21 000	21 000	21 000
	10-20	разходи за външни услуги	4 900	5 500	7 500	7 500	7 500	7 500
	10-92	разходи за договорни санкции и неустойки, съдебни обезщетения и разноси	100					
19-00		Платени данъци, такси и административни санкции	0	2 000	2 000	2 000	2 000	2 000



19-91	платени общински данъци, такси, наказателни лиски и административни санкции		2 000	2 000	2 000	2 000	2 000
99-99	<b>II. ОБЩО РАЗХОДИ ЗА ДЕЙНОСТ 0000</b>	79 300	96 300	102 600	106 700	109 900	113 000

I на група


ПРОГНОЗА ЗА ПЕРИОДА 2024-2028 г. НА ПОСТЪПЛЕНИЯТА ОТ МЕСТНИ ПРИХОДИ И НА РАЗХОДИТЕ ЗА

община Пловдив	за периода от	до	<b>II.1. РАЗХОДИ ПО ГРУПИ</b>
(наименование на разпоредителя с бюджет)	01.1.2024 г.	31.12.2028 г.	

Пловдив	код по ЕБК:	6609
(наименование на първостепенния разпоредител с бюджет)		

§§	под-§§	II.1. РАЗХОДИ ПО ГРУПИ НАИМЕНОВАНИЯ НА ПАРАГРАФИТЕ И ПОДПАРАГРАФИТЕ	Годишен отчет	Бюджет	Проектобюджет	Прогноза	Прогноза	Прогноза
			2023	2024	2025	2026	2027	2028
	021							
	N/A							
	702	← ГРУПА - код по ЕБК						
	702	702 Физическа култура и спорт (наименование на дейността)						
	01-00	Залплати и възнаграждения за персонала, нает по трудови и служебни правоотношения	656 000	841 800	926 000	1 018 600	1 120 000	1 232 000
	01-01	залплати и възнаграждения на персонала нает по трудови правоотношения	656 000	841 800	926 000	1 018 600	1 120 000	1 232 000
	02-00	Други възнаграждения и плащания за персонала	42 400	84 600	48 500	50 000	54 000	58 000
	02-02	за персонала по извънтрудови правоотношения	19 200	28 300	10 000	10 000	10 000	10 000
	02-05	изплатени суми от СБКО за облекло и други на персонала, с характер на възнаграждение	19 800	36 300	38 500	40 000	44 000	48 000
	02-08	обезщетения за персонала, с характер на възнаграждение		20 000				
	02-09	други плащания и възнаграждения	3 400					
	05-00	Задължителни осигурителни вноски от работодатели	132 500	168 100	204 800	224 900	246 000	270 000
	05-51	осигурителни вноски от работодатели за Държавното обществено осигуряване (ДОО)	84 100	108 200	134 500	148 000	162 000	178 000
	05-60	здравно-осигурителни вноски от работодатели	34 900	41 900	47 000	51 000	56 000	61 000
	05-80	вноски за допълнително задължително осигуряване от работодатели	13 500	18 000	23 300	25 900	28 000	31 000
	10-00	Издръжка	1 328 300	1 564 300	1 854 500	1 869 100	1 869 100	1 861 500
	10-13	Постелен инвентар и облекло	2 300	8 000	8 000	8 000	8 000	8 000
	10-15	материали	42 600	85 800	85 000	100 000	100 000	100 000
	10-16	вода, горива и енергия	501 600	666 000	800 000	800 000	800 000	800 000
	10-20	разходи за външни услуги	427 100	716 200	850 000	850 000	850 000	850 000
	10-30	Текущ ремонт	207 700	30 000	80 000	80 000	80 000	80 000
	10-51	командировки в страната	100	500	1 000	1 000	1 000	1 000
	10-62	разходи за застраховки	3 200	6 500	6 500	6 500	6 500	6 500
	10-63	такса ангажименти по заем	27 800	28 000				
	10-69	други финансови услуги	86 500	7 300	8 000	7 600	7 600	
	10-92	разходи за договорни санкции и неустойки, съдебни обезщетения и разности	200	16 000	16 000	16 000	16 000	16 000
	10-98	други разходи, неklasифицирани в другите параграфи и подпараграфи	29 200					
	19-00	Платени данъци, такси и административни санкции	147 300	147 300	147 300	147 300	147 300	147 300
	19-01	платени държавни данъци, такси, наказателни лиски и административни санкции	147 300	147 300	147 300	147 300	147 300	147 300
	43-00	Субсидии и други текущи трансфери за нефинансови предприятия	100 000	120 000	145 000	155 000	165 000	165 000
	43-01	за текуща дейност	100 000	120 000	145 000	155 000	165 000	165 000
	45-00	Субсидии и други текущи трансфери за юридически лица с нестопанска цел	1 951 700	2 075 000	2 300 000	2 400 000	2 500 000	2 500 000
	51-00	Основен ремонт на дълготрайни материални активи	34 482 500	18 799 500	5 500 600	200 000		
	52-00	Придобиване на дълготрайни материални активи	9 083 500	19 066 500	0	4 842 000	1 251 000	0
	52-01	придобиване на компютри и хардуер	1 500					
	52-02	придобиване на сгради	9 067 100	19 017 500		4 842 000	1 251 000	
	52-03	придобиване на друго оборудване, машини и съоръжения	14 900	14 000				
	52-06	изграждане на инфраструктурни обекти		35 000				
	99-99	<b>II. ОБЩО РАЗХОДИ ЗА ДЕЙНОСТ 0000</b>	47 924 200	42 867 100	11 126 700	10 906 900	7 352 400	6 233 800


I на група



ПРОГНОЗА ЗА ПЕРИОДА 2024-2028 г. НА ПОСТЪПЛЕНИЯТА ОТ МЕСТНИ ПРИХОДИ И НА РАЗХОДИТЕ ЗА

		за периода от	до	II. РАЗХОДИ ПО ГРУПИ	
община Пловдив		01.1.2024 г.	31.12.2028 г.		
(наименование на разпоредителя с бюджет)					
Пловдив		код по ЕБК:	6609		
(наименование на първостепенния разпоредител с бюджет)					

II. РАЗХОДИ ПО ГРУПИ			Годишен отчет	Бюджет	Проектобюджет	Прогноза	Прогноза	Прогноза
§§	под-§§	НАИМЕНОВАНИЯ НА ПАРАГРАФИТЕ И ПОДПАРАГРАФИТЕ	2013	2024	2025	2026	2027	2028
	02							
	#N/A							
	703	ГРУПА - код по ЕБК						
	703	703 Култура						
		(наименование на дейността)						
01-00		Заплати и възнаграждения за персонала, нает по трудови и служебни правоотношения	2 961 000	3 446 400	4 077 200	4 484 900	4 933 400	5 426 800
	01-01	заплати и възнаграждения на персонала нает по трудови правоотношения	2 961 000	3 446 400	4 077 200	4 484 900	4 933 400	5 426 800
02-00		Други възнаграждения и плащания за персонала	281 200	239 500	257 000	268 400	278 900	287 500
	02-01	за нематериален персонал нает по трудови правоотношения	34 400	40 700	47 000	49 400	51 900	54 500
	02-02	за персонала по извънтрудови правоотношения	116 100	61 000	65 000	68 000	70 000	73 000
	02-05	изплатени суми от СБКО за облекло и други на персонала, с характер на възнаграждение	89 800	108 800	120 000	126 000	132 000	135 000
	02-08	обезщетения за персонала, с характер на възнаграждение	30 000	29 000	25 000	25 000	25 000	25 000
	02-09	други плащания и възнаграждения	10 900					
05-00		Задължителни осигурителни вноски от работодатели	621 000	757 200	845 000	925 400	1 010 600	1 111 200
	05-51	осигурителни вноски от работодатели за Държавното обществено осигуряване (ДОО)	393 100	490 700	543 800	594 200	650 400	720 400
	05-60	здравно-осигурителни вноски от работодатели	153 100	176 700	200 400	225 400	250 400	280 800
	05-80	вноски за допълнително задължително осигуряване от работодатели	74 800	89 800	98 800	105 800	109 800	110 000
10-00		Издръжки	3 287 500	6 418 900	6 575 400	6 574 900	6 574 300	6 573 800
	10-11	Храна	8 100	11 600	12 000	12 000	12 000	12 000
	10-12	Медикаменти	200	200				
	10-13	Постелен инвентар и облекло	3 900	5 400	13 000	13 000	13 000	13 000
	10-14	Учебни и научно-изследователски разходи и книги за библиотеките	7 200					
	10-15	материали	121 300	89 000	155 000	155 000	155 000	155 000
	10-16	вода, горива и енергия	291 000	363 500	495 000	495 000	495 000	495 000
	10-20	разходи за външни услуги	2 712 000	1 887 900	1 550 000	1 550 000	1 550 000	1 550 000
	10-30	Текущ ремонт	51 500	254 000	150 000	150 000	150 000	150 000
	10-51	командировки в страната	41 200	39 200	45 000	45 000	45 000	45 000
	10-62	разходи за застраховки	8 000	10 800	24 000	24 000	24 000	24 000
	10-63	такса ангажимент по заеми	2 600					
	10-69	други финансови услуги	4 100	3 500	2 600	2 100	1 500	1 000
	10-91	други разходи за СБКО	2 900	3 600	3 600	3 600	3 600	3 600
	10-92	разходи за договорни санкции и неустойки, съдебни обезщетения и разноски	200	200	200	200	200	200
	10-98	други разходи, неklasифицирани в другите параграфи и подпараграфи	33 300	3 750 000	4 125 000	4 125 000	4 125 000	4 125 000
19-00		Платени данъци, такси и административни санкции	7 900	11 500	21 500	21 500	21 500	21 500
	19-01	платени държавни данъци, такси, наказателни лихви и административни санкции	1 400	3 600	3 600	3 600	3 600	3 600
	19-81	платени общински данъци, такси, наказателни лихви и административни санкции	6 500	7 900	17 900	17 900	17 900	17 900
43-00		Субсидии и други текущи трансфери за нефинансови предприятия	354 400	2 800	0	0	0	0
	43-01	за текуща дейност	354 400	2 800				
45-00		Субсидии и други текущи трансфери за юридически лица с нестопанска цел	2 370 800	2 807 100	2 000 000	2 000 000	1 700 000	1 700 000
46-00		Разходи за членски внос и участие в нетърговски организации и дейности	800	900				
51-00		Основен ремонт на дълготрайни материални активи	9 100	67 900				
52-00		Придобиване на дълготрайни материални активи	183 800	107 200	0	0	0	0
	52-01	придобиване на компютри и хардуер	8 000					
	52-03	придобиване на друго оборудване, машини и съоръжения	116 500	60 000				
	52-05	придобиване на стопански инвентар	4 800	16 500				
	52-19	придобиване на други ДМА	55 300	30 700				
53-00		Придобиване на нематериални дълготрайни активи	0	105 400	0	0	0	0
	53-09	придобиване на други нематериални дълготрайни активи		105 400				



54-00 Придобиване на земя			600 000	600 000			
99-99	II. ОБЩО РАЗХОДИ ЗА ДЕЙНОСТ 0000		10 077 500	14 564 800	14 376 100	14 275 100	15 120 800

на група

ПРОГНОЗА ЗА ПЕРИОДА 2024-2028 г. НА ПОСТЪПЛЕНИЯТА ОТ МЕСТНИ ПРИХОДИ И НА РАЗХОДИТЕ ЗА

община Пловдив	за периода от	до	II.1. РАЗХОДИ ПО ГРУПИ
(наименование на разпоредителя с бюджет)	01.1.2024 г.	31.12.2028 г.	

Пловдив	код по ЕБК:	6609
(наименование на първостепенния разпоредител с бюджет)		

II.1. РАЗХОДИ ПО ГРУПИ			Годишен отчет	Бюджет	Проектобюджет	Прогноза	Прогноза	Прогноза
§§	под-§§	НАИМЕНОВАНИЯ НА ПАРАГРАФИТЕ И ПОДПАРАГРАФИТЕ	2023	2024	2025	2026	2027	2028
	02							
	N/A							
	803	← ГРУПА - код по ЕБК						
	803	803 Транспорт и съобщения						
		(наименование на дейността)						
01-00		Заплати и възнаграждения за персонала, нает по трудови и служебни правоотношения	1 270 600	1 490 000	1 639 000	1 803 000	1 983 000	2 082 100
	01-01	заплати и възнаграждения на персонала нает по трудови правоотношения	1 270 600	1 490 000	1 639 000	1 803 000	1 983 000	2 082 100
02-00		Други възнаграждения и плащания за персонала	151 600	170 000	173 000	179 000	183 000	185 000
	02-01	за нещатен персонал нает по трудови правоотношения	9 300	14 000	16 000	18 000	18 000	19 000
	02-02	за персонала по извънтрудови правоотношения	75 000	78 000	78 000	78 000	78 000	78 000
	02-03	изплатени суми от СБКО за облекло и други на персонала, с характер на възнаграждение	47 600	68 000	74 000	78 000	82 000	83 000
	02-08	обезщетения за персонала, с характер на възнаграждение	200	10 000	5 000	5 000	5 000	5 000
	02-09	други плащания и възнаграждения	19 500					
05-00		Задължителни осигурителни вноски от работодатели	268 500	307 000	373 000	401 000	429 000	450 000
	05-51	осигурителни вноски от работодатели за Държавното обществено осигуряване (ДОО)	164 300	197 000	290 000	310 000	330 000	346 000
	05-60	здравно-осигурителни вноски от работодатели	69 700	75 000	83 000	91 000	99 000	104 000
	05-80	вноски за допълнително задължително осигуряване от работодатели	34 500	35 000				
10-00		Издръжка	457 300	1 534 900	1 088 900	1 088 900	1 088 900	1 161 000
	10-13	Постепен инвентар и облекло	1 800	3 000	3 000	3 000	3 000	3 000
	10-15	материали	36 000	70 000	100 000	100 000	100 000	110 000
	10-16	вода, горива и енергия	68 000	95 000	150 000	150 000	150 000	170 000
	10-20	разходи за външни услуги	235 500	553 100	500 000	500 000	500 000	520 000
	10-30	Текущ ремонт	89 100	736 800	250 900	250 900	250 900	270 000
	10-51	командировки в страната	1 000	2 000	2 000	2 000	2 000	3 000
	10-52	краткосрочни командировки в чужбина	1 900					
	10-62	разходи за застраховки	17 900	27 000	33 000	33 000	33 000	35 000
	10-69	други финансови услуги	6 100	48 000	50 000	50 000	50 000	50 000
19-00		Платени данъци, такси и административни санкции	1 100	2 000	2 000	2 000	2 000	2 000
	19-01	платени държавни данъци, такси, наказателни димови и административни санкции	200	1 000	1 000	1 000	1 000	1 000
	19-81	платени общински данъци, такси, наказателни димови и административни санкции	900	1 000	1 000	1 000	1 000	1 000
43-00		Субсидии и други текущи трансфери за нефинансови предприятия	7 500 000	12 500 000	10 000 000	10 000 000	10 000 000	10 000 000
	43-01	за текуща дейност	7 500 000	12 500 000	10 000 000	10 000 000	10 000 000	10 000 000
52-00		Придобиване на дълготрайни материални активи	80 200	2 288 000	1 615 000	1 615 000	1 615 000	1 615 000
	52-01	придобиване на компютри и хардуер	1 500					
	52-03	придобиване на друго оборудване, машини и съоръжения	78 700	2 288 000	1 615 000	1 615 000	1 615 000	1 615 000
53-00		Придобиване на нематериални дълготрайни активи	3 462 300	0	0	0	0	0
	53-01	придобиване на програмни продукти и лицензи за програмни продукти	3 462 300					
99-99		II. ОБЩО РАЗХОДИ ЗА ДЕЙНОСТ 0000	13 191 600	18 291 900	14 890 900	15 088 900	15 300 900	15 495 100

на група

ПРОГНОЗА ЗА ПЕРИОДА 2024-2028 г. НА ПОСТЪПЛЕНИЯТА ОТ МЕСТНИ ПРИХОДИ И НА РАЗХОДИТЕ ЗА

община Пловдив	за периода от	до	II.1. РАЗХОДИ ПО ГРУПИ
(наименование на разпоредителя с бюджет)	01.1.2024 г.	31.12.2028 г.	

Пловдив	код по ЕБК:	6609
(наименование на първостепенния разпоредител с бюджет)		

II.1. РАЗХОДИ ПО ГРУПИ			Годишен отчет	Бюджет	Проектобюджет	Прогноза	Прогноза	Прогноза
§§	под-§§	НАИМЕНОВАНИЯ НА ПАРАГРАФИТЕ И ПОДПАРАГРАФИТЕ	2023	2024	2025	2026	2027	2028
	02							
	ИИ/А							
	805	<----- ГРУПА - код по ЕБК						
	805	805 Туризм						
		(наименование на дейността)						
10-00	Издръжка		491 900	1 139 400	712 000	712 000	712 000	728 000
	10-15	материали	116 300	150 000	150 000	150 000	150 000	160 000
	10-20	разходи за външни услуги	356 000	909 400	482 000	482 000	482 000	485 000
	10-30	Текущ ремонт	900					
	10-51	командировки в страната	2 300	5 000	5 000	5 000	5 000	6 000
	10-52	краткосрочни командировки в чужбина	6 500	15 000	15 000	15 000	15 000	17 000
	10-98	други разходи, неклассифицирани в другите параграфи и подпараграфи	9 900	60 000	60 000	60 000	60 000	60 000
46-00	Разходи за членски внос и участие в негърговски организации и дейности		6 200	340 000	340 000	340 000	340 000	340 000
99-99		II. ОБЩО РАЗХОДИ ЗА ДЕЙНОСТ 0000	498 100	1 479 400	1 052 000	1 052 000	1 052 000	1 068 000

и на група

ПРОГНОЗА ЗА ПЕРИОДА 2024-2028 г. НА ПОСТЪПЛЕНИЯТА ОТ МЕСТНИ ПРИХОДИ И НА РАЗХОДИТЕ ЗА

община Пловдив	за периода от	до	II.1. РАЗХОДИ ПО ГРУПИ
(наименование на разпоредителя с бюджет)	01.1.2024 г.	31.12.2028 г.	

Пловдив	код по ЕБК:	6609
(наименование на първостепенния разпоредител с бюджет)		

II.1. РАЗХОДИ ПО ГРУПИ			Годишен отчет	Бюджет	Проектобюджет	Прогноза	Прогноза	Прогноза
§§	под-§§	НАИМЕНОВАНИЯ НА ПАРАГРАФИТЕ И ПОДПАРАГРАФИТЕ	2023	2024	2025	2026	2027	2028
	02							
	ИИ/А							
	806	<----- ГРУПА - код по ЕБК						
	806	806 Други дейности по икономиката						
		(наименование на дейността)						
01-00	Заплати и възнаграждения за персонала, нает по трудови и служебни правоотношения		7 824 900	9 465 900	10 412 000	11 459 000	12 606 000	13 236 000
	01-01	заплати и възнаграждения на персонала нает по трудови правоотношения	7 824 900	9 465 900	10 412 000	11 459 000	12 606 000	13 236 000
02-00	Други възнаграждения и плащания за персонала		548 200	929 100	874 000	913 000	943 000	968 000
	02-01	за месатен персонал нает по трудови правоотношения	60 500	93 000	105 000	115 000	115 000	120 000
	02-02	за персонала по извънтрудови правоотношения	24 200	26 000	34 000	34 000	34 000	34 000
	02-03	изплатени суми от СБКО за облекло и други на персонала, с характер на възнаграждение	240 100	408 100	421 000	450 000	480 000	500 000
	02-08	обезщетения за персонала, с характер на възнаграждение	138 400	402 000	314 000	314 000	314 000	314 000
	02-09	други плащания и възнаграждения	85 000					
05-00	Задължителни осигурителни вноски от работодатели		1 590 700	1 955 000	2 264 000	2 474 000	2 692 000	2 826 000
	05-51	осигурителни вноски от работодатели за Държавното обществено осигуряване (ДОО)	1 018 300	1 358 700	1 726 700	1 886 700	2 048 700	2 150 000
	05-60	здравно-осигурителни вноски от работодатели	403 000	486 300	525 300	573 300	627 300	659 000
	05-80	вноски за допълнително задължително осигуряване от работодатели	169 400	110 000	12 000	14 000	16 000	17 000
10-00	Издръжка		2 117 100	3 075 500	3 188 000	3 188 000	3 188 000	3 207 000
	10-11	Храна	178 000	30 000	20 000	20 000	20 000	22 000
	10-12	Медикаменти	17 900	25 000	25 000	25 000	25 000	27 000



10-13	Постелен инвентар и облекло	48 500	137 000	92 000	92 000	92 000	92 000
10-15	материали	292 700	308 000	503 000	503 000	503 000	505 000
10-16	вода, горива и енергия	455 200	388 000	474 000	474 000	474 000	480 000
10-20	разходи за външни услуги	962 700	1 943 500	1 807 000	1 807 000	1 807 000	1 809 000
10-30	Текущ ремонт	141 200	214 000	227 000	227 000	227 000	230 000
10-31	командировки в страната	3 500	7 000	7 000	7 000	7 000	8 000
10-62	разходи за застраховки	7 200	12 000	12 000	12 000	12 000	13 000
10-91	други разходи за СБКО		1 000	1 000	1 000	1 000	1 000
10-92	разходи за договорни санкции и неустойки, съдебни обезщетения и разноски	900					
10-98	други разходи, неklasифицирани в другите параграфи и подпараграфи	9 300	10 000	20 000	20 000	20 000	20 000
19-00	Платени данъци, такси и административни санкции	258 600	323 300	323 000	323 000	273 000	273 000
19-01	платени държавни данъци, такси, наказателни лихви и административни санкции	2 200	17 000	17 000	17 000	17 000	17 000
19-81	платени общински данъци, такси, наказателни лихви и административни санкции	256 400	306 300	306 000	306 000	256 000	256 000
46-00	Разходи за членски внос и участие в нетърговски организации и дейности		5 000	5 000	5 000	5 000	5 000
51-00	Основен ремонт на дълготрайни материални активи	2 200					
52-00	Придобиване на дълготрайни материални активи	77 200	0	0	0	0	0
52-03	придобиване на друго оборудване, машини и съоръжения	31 700					
52-04	придобиване на транспортни средства	45 500					
53-00	Придобиване на нематериални дълготрайни активи	0	8 000	0	0	0	0
53-09	придобиване на други нематериални дълготрайни активи		8 000				
99-99	<b>II. ОБЩО РАЗХОДИ ЗА ДЕЙНОСТ 0000</b>	<b>12 418 900</b>	<b>15 761 800</b>	<b>17 066 000</b>	<b>18 362 000</b>	<b>19 707 000</b>	<b>20 515 000</b>

на група

ПРОГНОЗА ЗА ПЕРИОДА 2024-2028 г. НА ПОСТЪПЛЕНИЯТА ОТ МЕСТНИ ПРИХОДИ И НА РАЗХОДИТЕ ЗА

община Пловдив	за периода от	до	II.1. РАЗХОДИ ПО ГРУПИ
	01.1.2024 г.	31.12.2028 г.	

(наименование на разпоредителя с бюджет)

Пловдив	код по ЕБК:	6609
---------	-------------	------

(наименование на първостепенния разпоредител с бюджет)

II.1. РАЗХОДИ ПО ГРУПИ			Годишен отчет	Бюджет	Проектбюджет	Прогноза	Прогноза	Прогноза
§§	под-§§	НАИМЕНОВАНИЯ НА ПАРАГРАФИТЕ И ПОДПАРАГРАФИТЕ	2023	2024	2025	2026	2027	2028
	02							
	N/A							
	901	ГРУПА - код по ЕБК						
	901	901 Разходи неklasифицирани в другите функции (наименование на дейността)						
22-00		Разходи за лихви по заеми от страната	1 071 600	1 591 500	1 512 300	1 379 700	1 177 200	969 400
	22-21	Разходи за лихви по заеми от банки в страната	300 300	748 700	840 300	813 000	714 900	611 600
	22-24	Разходи за лихви по други заеми от страната	771 300	842 800	672 000	566 700	462 300	357 800
27-00		Разходи за лихви по заеми от банки и други финансови институции от чужбина	735 100	756 000	585 800	302 200	120 300	
	99-99	<b>II. ОБЩО РАЗХОДИ ЗА ДЕЙНОСТ 0000</b>	<b>1 806 700</b>	<b>2 347 500</b>	<b>2 098 100</b>	<b>1 681 900</b>	<b>1 297 700</b>	<b>969 400</b>

на група

Справка за ефекта от увеличението на минималната работна заплата за периода 2025-2028 г. по бюджета на общината

Общ ефект за година от растежа на МРЗ за	в т.ч.:		в т.ч.:		в т.ч.:		в т.ч.:		в т.ч.:		в т.ч.:	
	Общ ефект за година от растежа на МРЗ за 2025 г.	Държавни дейности	Местни дейности	Общ ефект за година от растежа на МРЗ за 2026 г.	Държавни дейности	Местни дейности	Общ ефект за година от растежа на МРЗ за 2027 г.	Държавни дейности	Местни дейности	Общ ефект за година от растежа на МРЗ за 2028 г.	Държавни дейности	Местни дейности
<b>ФУНКЦИЯ</b>												
1. ОБЩ ДЪРЖАВНИ СЛУЖБИ, в т.ч.:	38 491	30 299	8 192	25 291	0	0	28 685	23 772	0	36 259	29 651	0
1. Кметове и кметски наместници	0	0	0	0	0	0	0	0	0	0	0	0
2. Служители в общинската администрация, вкл. зв. -кметове	38 401	30 299	8 192	25 291	0	0	28 603	23 772	0	36 259	29 651	0
3. Общински съветници	0	0	0	0	0	0	0	0	0	0	0	0
<b>II. ОТБРАНА И СИНГУЛНОСТ, в т.ч.:</b>	14 542	13 174	0	0	0	0	5 692	5 648	0	5 799	5 692	0
- щатен персонал	14 542	13 174	0	0	0	0	5 692	5 648	0	5 799	5 692	0
- нещатен персонал нает по тр. закон	0	0	0	0	0	0	0	0	0	0	0	0
- нещатен персонал нает по тр. закон	0	0	0	0	0	0	0	0	0	0	0	0
- нещатен персонал нает по тр. закон	0	0	0	0	0	0	0	0	0	0	0	0
- нещатен персонал нает по тр. закон	0	0	0	0	0	0	0	0	0	0	0	0
<b>III. ОБРАЗОВАНИЕ, в т.ч.:</b>	319 539	305 016	11 441	337 824	0	0	306 300	299 799	0	309 275	300 872	0
- щатен персонал	319 539	305 016	11 441	337 824	0	0	306 300	299 799	0	309 275	300 872	0
- нещатен персонал нает по тр. закон	0	0	0	0	0	0	0	0	0	0	0	0
- нещатен персонал нает по тр. закон	0	0	0	0	0	0	0	0	0	0	0	0
- нещатен персонал нает по тр. закон	0	0	0	0	0	0	0	0	0	0	0	0
<b>IV. ЗДРАВНОПОЛЗВАНЕ, в т.ч.:</b>	0	0	0	0	0	0	0	0	0	0	0	0
1. Здравни кабинети-медицински персонал	0	0	0	0	0	0	0	0	0	0	0	0
2. Дезин. ж.т., жетски кучки, в т.ч.:	0	0	0	0	0	0	0	0	0	0	0	0
- жетски	0	0	0	0	0	0	0	0	0	0	0	0
- нещатен персонал	0	0	0	0	0	0	0	0	0	0	0	0
3. Медицински	0	0	0	0	0	0	0	0	0	0	0	0
4. Медицински	0	0	0	0	0	0	0	0	0	0	0	0
4. Общински съвети по националните вещества и предизвикани информационни центрове	0	0	0	0	0	0	0	0	0	0	0	0
<b>V. СОЦИАЛНО ОСИГУРЯВАНЕ, ПОМОЩОДАВАНЕ И ТРЪЖБИ, в т.ч.:</b>	1 479 996	1 411 413	68 573	1 770 319	0	0	1 918 783	1 882 131	0	2 087 782	2 045 131	0
- щатен персонал	1 479 996	1 411 413	68 573	1 770 319	0	0	1 918 783	1 882 131	0	2 087 782	2 045 131	0
- нещатен персонал нает по тр. закон	0	0	0	0	0	0	0	0	0	0	0	0
- нещатен персонал нает по тр. закон	0	0	0	0	0	0	0	0	0	0	0	0
- нещатен персонал нает по тр. закон	0	0	0	0	0	0	0	0	0	0	0	0
<b>VI. ЖИЛИЩНО СТРОИТЕЛСТВО, БЛАГОУСТРОЙСТВО, КОМУНАЛНО СТОЯНОСТНО И ОЛАЗВАНЕ НА ОКОЛНАТА СРЕДА, в т.ч.:</b>	5 222	5 222	0	0	0	0	2074	2 074	0	2 184	2 184	0
1. Жилищно строителство, благоустройство, мачо на мачо стояночство	1 969 675	0	0	0	0	0	1 084 673	0	0	1 128 147	0	0
- щатен персонал	1 969 675	0	0	0	0	0	1 084 673	0	0	1 128 147	0	0
- нещатен персонал нает по тр. закон	0	0	0	0	0	0	0	0	0	0	0	0
- нещатен персонал нает по тр. закон	0	0	0	0	0	0	0	0	0	0	0	0
- нещатен персонал нает по тр. закон	0	0	0	0	0	0	0	0	0	0	0	0
2. Опазване на околната среда	1 920 008	0	0	0	0	0	0	0	0	0	0	0
- щатен персонал	1 920 008	0	0	0	0	0	0	0	0	0	0	0
- нещатен персонал нает по тр. закон	0	0	0	0	0	0	0	0	0	0	0	0
- нещатен персонал нает по тр. закон	0	0	0	0	0	0	0	0	0	0	0	0
<b>VII. КУЛТУРА, СПОРТ, ПОЧВЕНИ ДЕЙНОСТИ И РЕЛИГИОЗНО ДЕЛО, в т.ч.:</b>	306 204	169 953	136 251	109 449	9 283	0	371 943	81 458	0	399 382	84 914	0
1. Почвени дейности	8 364	0	0	0	0	0	1 536	0	0	1 593	0	0
- щатен персонал	8 364	0	0	0	0	0	1 536	0	0	1 593	0	0
- нещатен персонал нает по тр. закон	0	0	0	0	0	0	0	0	0	0	0	0
- нещатен персонал нает по тр. закон	0	0	0	0	0	0	0	0	0	0	0	0
2. Физическа култура и спорт	50 663	0	0	0	0	0	0	0	0	0	0	0
- щатен персонал	50 663	0	0	0	0	0	0	0	0	0	0	0
- нещатен персонал нает по тр. закон	0	0	0	0	0	0	0	0	0	0	0	0
- нещатен персонал нает по тр. закон	0	0	0	0	0	0	0	0	0	0	0	0
3. Музика	247 177	160 953	9 283	109 449	0	0	138 900	81 458	0	143 343	84 914	0
- щатен персонал	247 177	160 953	9 283	109 449	0	0	138 900	81 458	0	143 343	84 914	0
- нещатен персонал нает по тр. закон	0	0	0	0	0	0	0	0	0	0	0	0
- нещатен персонал нает по тр. закон	0	0	0	0	0	0	0	0	0	0	0	0
<b>VIII. ИКОНОМИЧЕСКИ ДЕЙНОСТИ И УСЛУГИ</b>	1 906 7	1 206 2	0	0	0	0	1 110 7	7 171	0	1 120 0	8 214	0
1. Селско стопанство, горско стопанство, лов и рибарство	0	0	0	0	0	0	0	0	0	0	0	0
- щатен персонал	0	0	0	0	0	0	0	0	0	0	0	0
- нещатен персонал нает по тр. закон	0	0	0	0	0	0	0	0	0	0	0	0
2. Промисленост, строителство, енергетика, транспорт, складиране	1 906 7	1 206 2	0	0	0	0	1 110 7	7 171	0	1 120 0	8 214	0
- щатен персонал	1 906 7	1 206 2	0	0	0	0	1 110 7	7 171	0	1 120 0	8 214	0
- нещатен персонал нает по тр. закон	0	0	0	0	0	0	0	0	0	0	0	0
3. Информационни и комуникационни дейности	0	0	0	0	0	0	0	0	0	0	0	0
- щатен персонал	0	0	0	0	0	0	0	0	0	0	0	0
- нещатен персонал нает по тр. закон	0	0	0	0	0	0	0	0	0	0	0	0
4. Делови дейности	0	0	0	0	0	0	0	0	0	0	0	0
- щатен персонал	0	0	0	0	0	0	0	0	0	0	0	0
- нещатен персонал нает по тр. закон	0	0	0	0	0	0	0	0	0	0	0	0
5. Други дейности	0	0	0	0	0	0	0	0	0	0	0	0
- щатен персонал	0	0	0	0	0	0	0	0	0	0	0	0
- нещатен персонал нает по тр. закон	0	0	0	0	0	0	0	0	0	0	0	0







Справка за ефекта от увеличението на местна работна сила за 2017 г. по бюджета на общината

ФУНКЦИЯ	Държавна служба				Местна служба				Дифузна служба				Общ ефект от разликата в разходите за персонал по МРЗ (броя)	Общ ефект от разликата в разходите за персонал по МРЗ (бруто)	Общ ефект от разликата в разходите за персонал по МРЗ (нетто)	Общ ефект от разликата в разходите за персонал по МРЗ (бруто)	
	Брой персонал с изключителна работна сила на МРЗ или обособена единица на МРЗ	Дезактивирани средства за заплати за разходи на МРЗ ДОО	Дезактивирани средства за заплати за разходи на МРЗ ДОО	Общ ефект от разликата в разходите за персонал по МРЗ (броя)	Брой персонал с изключителна работна сила на МРЗ или обособена единица на МРЗ	Дезактивирани средства за заплати за разходи на МРЗ ДОО	Дезактивирани средства за заплати за разходи на МРЗ ДОО	Общ ефект от разликата в разходите за персонал по МРЗ (броя)	Брой персонал с изключителна работна сила на МРЗ или обособена единица на МРЗ	Дезактивирани средства за заплати за разходи на МРЗ ДОО	Дезактивирани средства за заплати за разходи на МРЗ ДОО	Общ ефект от разликата в разходите за персонал по МРЗ (броя)					
<b>I. ОБЩДЪРЖАВНИ СЛУЖБИ, в т.ч.:</b>	700	19 346	3 849	23 772	959	23 772	0	0	0	0	0	0	0	0	0	0	0
1. Космос и космически полетни услуги - космос																	
2. Службата в общината и административна служба - космос																	
3. Службата в селскостопанския сектор	692,5	19 985	28 409	23 772	959	23 772	5	0	0	0	0	0	0	0	0	0	0
<b>II. ОТБРАНА И СИГУРНОСТ, в т.ч.:</b>	60	43 369	6 182	51 648	2 897	51 648	4	3 392	489	163	0	0	0	0	0	0	0
1. Военна служба	60	43 369	6 182	51 648	2 897	51 648	4	3 392	489	163	0	0	0	0	0	0	0
2. Други военни дейности																	
<b>III. ОБРАЗОВАНИЕ, в т.ч.:</b>	5 327	353 837	34 524	299 789	12 183	299 789	4	3 646	576	176	0	0	0	0	0	0	0
1. Основно образование	5 326,75	353 837	34 524	299 789	12 183	299 789	4	3 646	576	176	0	0	0	0	0	0	0
2. Средно образование																	
3. Средно професионално образование																	
4. Средно професионално образование - висше образование																	
<b>IV. ДРУГЕ ОБЩЕСТВЕНИ СЛУЖБИ, в т.ч.:</b>	700	0	0	0	0	0	0	0	0	0	0	0	0	0	0	0	0
1. Електроенергетика и водоснабдяване	165,5	0	0	0	0	0	0	0	0	0	0	0	0	0	0	0	0
2. Други обществени дейности	60	0	0	0	0	0	0	0	0	0	0	0	0	0	0	0	0
3. Медицински	370	0	0	0	0	0	0	0	0	0	0	0	0	0	0	0	0
4. Обществени дейности по отношение на прилагането на професионални стандарти	15	0	0	0	0	0	0	0	0	0	0	0	0	0	0	0	0
<b>V. СОЦИАЛНО ОСИГУРЯВАНЕ, ПОДОМЪГНАНЕ И ГРИЖИ, в т.ч.:</b>	497	1 543 389	266 837	1 810 226	72 939	1 810 226	113	30 772	4 345	1 535	0	0	0	0	0	0	0
1. Пенсионно осигуряване	496,5	1 543 389	266 837	1 810 226	72 939	1 810 226	113	30 772	4 345	1 535	0	0	0	0	0	0	0
2. Други социални услуги	2,5	1 741	245	2 074	16	2 074	0	0	0	0	0	0	0	0	0	0	0
<b>VI. ЖИЛИЩНО СТРОИТЕЛСТВО, ВЪВЕЖДАНЕ И ОПАЗВАНЕ НА ОКОЛНАТА СРЕДА, в т.ч.:</b>	0	0	0	0	0	0	0	0	0	0	0	0	0	0	0	0	0
1. Жилищно строителство	0	0	0	0	0	0	0	0	0	0	0	0	0	0	0	0	0
2. Други обществени дейности	0	0	0	0	0	0	0	0	0	0	0	0	0	0	0	0	0
<b>VII. КУЛТУРА, СПОРТ, ПОЧИВНИ ДЕЙНОСТИ И РЕЛИГИОЗНО ДЕЛО, в т.ч.:</b>	362	68 515	9 664	81 438	3 279	81 438	266	70 998	10 881	3 474	0	0	0	0	0	0	0
1. Изкуство	0	0	0	0	0	0	0	0	0	0	0	0	0	0	0	0	0
2. Спорт	0	0	0	0	0	0	0	0	0	0	0	0	0	0	0	0	0
3. Почивни дейности	362	68 515	9 664	81 438	3 279	81 438	266	70 998	10 881	3 474	0	0	0	0	0	0	0
<b>VIII. ИКОНОМИЧЕСКИ ДЕЙНОСТИ И УСЛУГИ, в т.ч.:</b>	162	68 515	9 664	81 438	3 279	81 438	210	68 515	6 562	2 143	0	0	0	0	0	0	0
1. Селско стопанство	277,5	38,5	61,28	206,5	206,5	206,5	43,5	39 988	6 086	1 983	0	0	0	0	0	0	0
2. Промисленост	0	0	0	0	0	0	0	0	0	0	0	0	0	0	0	0	0
3. Строителство	0	0	0	0	0	0	0	0	0	0	0	0	0	0	0	0	0
4. Електроенергетика и водоснабдяване	0	0	0	0	0	0	0	0	0	0	0	0	0	0	0	0	0
5. Други обществени дейности	0	0	0	0	0	0	0	0	0	0	0	0	0	0	0	0	0
<b>IX. КОМУНАЛНИ ДЕЙНОСТИ И УСЛУГИ, в т.ч.:</b>	0	0	0	0	0	0	0	0	0	0	0	0	0	0	0	0	0
1. Селско стопанство	0	0	0	0	0	0	0	0	0	0	0	0	0	0	0	0	0
2. Промисленост	0	0	0	0	0	0	0	0	0	0	0	0	0	0	0	0	0
3. Строителство	0	0	0	0	0	0	0	0	0	0	0	0	0	0	0	0	0
4. Електроенергетика и водоснабдяване	0	0	0	0	0	0	0	0	0	0	0	0	0	0	0	0	0
5. Други обществени дейности	0	0	0	0	0	0	0	0	0	0	0	0	0	0	0	0	0





Код на общината  
Община  
Фискален планът\*  
Контрол

6609  
Плодова  
100 000,0

Приложение № 86

Прогнозен размер на капиталови разходи по Инвестиционната програма за общински проекти

Стойност на проектите за 2024 г. от Приложение 3 към чл. 107, ал. 13 от ЗДБРС за 2024 г.	Очаквано изпълнение за 2024 г.	Прогнозен бюджет				в млн. лв./
		2025 г.	2026 г.	2027 г.	2028 г.	
1	2	3	4	5	6	
99 885,5	12 880,7	54 547,5	41 433,4			

\* Общата максимална стойност на разходите по чл. 107, ал. 6 от ЗДБРС за 2024 г.

Докладвания № 10а

Прогноза за приходите и разходите на нефинансовите предприятия за периода 2025-2028 г. и за активите и пасивите им към 31 декември на съответната година

ИЛЗ-Пловдив ЕООД, ЦКВЗ-Пловдив ЕООД, КОУ-Пловдив ЕООД, МБАЛ Св. Пакселеймон-Пловдив ЕООД, МБАЛ Св. Мина-Пловдив ЕООД,

Прогноза за приходите и разходите

хил. лев

Наименование на разходите	Код на реда	Отчет 2022 г.	Отчет 2023 г.	Утвърден бюджет/План 2024 г.	Прогноза 2025 г.	Прогноза 2026 г.	Прогноза 2027 г.	Прогноза 2028 г.
в	6	1	2	3	4	5	6	7
<b>A. Разходи</b>		0	0	0	0	0	0	0
<b>I. Разходи за оперативна дейност</b>		0	0	0	0	0	0	0
Намляване на запасите от продукция и незавършено производство	10100	0	0	0	0	0	0	0
Разходи за суровини, материали и външни услуги	10200	75191	98094	99319	100471	101708	102848	122046
Суровини и материали	10210	69931	92778	93932	94941	96033	97036	115381
Външни услуги	10220	5260	5316	5387	5530	5675	5812	6665
Разходи за персонала	10300	32170	36478	42313	43674	45185	46741	48727
в това число:		0	0	0	0	0	0	0
Разходи за възнаграждения	10310	17643	31560	36585	37588	38753	40157	42016
Разходи за осигуровки	10320	4527	4918	5728	6086	6432	6584	6711
от тях: осигуровки, свързани с пенсии	10321	546	735	1030	1040	1050	1055	1250
Разходи за амортизация и обезценки	10400	1964	2505	2535	2552	2574	2602	2824
Разходи за амортизация и обезценка на дълготрайни материални и нематериални активи	10410	1482	2010	2035	2052	2074	2102	2224
в това число:		0	0	0	0	0	0	0
Разходи за амортизация	10411	1964	2505	2535	2552	2574	2602	2824
Разходи от обезценка	10412	0	0	0	0	0	0	0
Разходи от обезценка на текущи (краткотрайни) активи	10420	482	495	500	500	500	500	600
Други разходи	10500	655	500	409	423	440	458	476
в това число:		0	0	0	0	0	0	0
Балансова стойност на продадените активи	10510	1	4	0	0	0	0	0
Проезии	10520	0	0	0	0	0	0	0
<b>Общо за група I</b>	<b>10000</b>	<b>109980</b>	<b>137577</b>	<b>144576</b>	<b>147120</b>	<b>149907</b>	<b>152649</b>	<b>174073</b>
<b>II. Финансови разходи</b>		0	0	0	0	0	0	0
Разходи от обезценка на финансови активи, включително инвестициите, признати като текущи (краткосрочни) активи	11100	1	1	1	1	1	1	1
в т.ч. отрицателни разлики от промяна на валутни курсове	11110	1	1	1	1	1	1	1
Разходи за лихви и други финансови разходи	11200	163	103	79	81	84	88	92





Прогноза за приходите и разходите на нефинансовите предприятия за периода 2025-2027 г. и за активите и пасивите на към 31 декември на съответната година  
**СВОБЩЕНА-ЦПЗ ЕООД, ЦПЗ3 ЕООД, КОЦ ЕООД, МБАЛ Св. Пантелеймон ЕООД, МБАЛ Св. Мина-Пловдив ЕООД.**  
 Прогноза за активите и пасивите

АКТИВ		хиляди лева						
Код на реда	Раздели, групи, статии	Очет 2022 г.	Очет 2023 г.	Утвърден бюджет/План 2024 г.	Прогноза 2025 г.	Прогноза 2026 г.	Прогноза 2027 г.	Прогноза 2028 г.
Б	В	1	2	3	4	5	6	7
	А. Запаси, но не и резерв за материал	0	0	0	0	0	0	0
	Б. Материали (дълготрайни) активи	0	0	0	0	0	0	0
	Г. Нематериални активи	0	0	0	0	0	0	0
	Продукти от развойна дейност	0	0	0	0	0	0	0
	Кoncesии, патенти, лицензи, търговски марки, програмни продукти и други подобни права и активи	56	68	79	63	63	54	58
	в това число:							
	За електронен център	0	0	0	0	0	0	0
	За електронен център	0	0	0	0	0	0	0
	За вятърни генератори	0	0	0	0	0	0	0
	За слънчеви колектори	0	0	0	0	0	0	0
	За термостомли	0	0	0	0	0	0	0
	Търговска делателност	0	0	0	0	0	0	0
	Предоставени аванси и нематериални активи в процес на изграждане	0	0	0	0	0	0	0
	в т. ч. предоставени аванси	0	0	0	0	0	0	0
	Общо за група I	56	68	79	63	63	54	58
	II. Дълготрайни материални активи	10941	10438	10316	13424	20307	20051	19867
	Земли и сгради	1377	1377	1377	1377	1377	1377	1377
	Сгради	8584	8082	8068	12077	19930	18674	18480
	Машина, производствено оборудване и апаратура	11211	11348	10614	18013	18234	17542	15078
	в това число:							
	За електронен център	0	0	0	0	0	0	0
	За вятърни генератори	0	0	0	0	0	0	0
	За слънчеви колектори	0	0	0	0	0	0	0
	За термостомли	0	0	0	0	0	0	0
	Съоръжения и други	1047	1223	1491	1364	1286	1283	1369
	Предоставени аванси и дълготрайни материални активи в процес на изграждане	210	155	2884	6084	10094	0	0
	в т. ч. предоставени аванси	103	94	2884	5084	10084	0	0
	Общо за група II	22409	23148	21534	38928	48930	38878	38374
	III. Дългосрочни финансови активи	0	0	0	0	0	0	0
	Акци и дялове в предприятия от група I	0	0	0	0	0	0	0
	Предоставени аванси на предприятия от група I	0	0	0	0	0	0	0
	Акци и дялове в асоциирани и свързани предприятия	1	1	1	1	1	1	1
	Предоставени аванси, свързани с асоциирани и свързани предприятия	0	0	0	0	0	0	0
	Дългосрочни инвестиции	0	0	0	0	0	0	0
	Други активи	0	0	0	0	0	0	0
	Изкупени собствени акции номинална стойност	1	1	1	1	1	1	1
	Общо за група III	1	1	1	1	1	1	1
	IV. Отсрочен данък	207	180	138	120	131	146	174
	Общо за раздел Б	23673	23415	25662	39109	60115	39077	38547
	В. Тържища (краткотрайни) активи	0	0	0	0	0	0	0
	В. Изкупени запаси	0	0	0	0	0	0	0
	Судовни и материали	4033	5202	7102	7184	7256	7334	7405

Код на реда	Раздели, групи, отдели	Очет 2022 г.	Очет 2023 г.	Утвърден бюджет/План 2024 г.	Прогноза 2025 г.	Прогноза 2026 г.	Прогноза 2027 г.	Прогноза 2028 г.
03120	Незавършено производство	0	0	0	0	0	0	0
03121	в т.ч. незавършено производство	0	0	0	0	0	0	0
03130	Продукция	0	0	0	0	0	0	0
03131	в т.ч. над 1 година	0	0	0	0	0	0	0
03132	в т.ч. над 1 година	0	0	0	0	0	0	0
03140	Общо за група I	19	19	3	2	2	2	2
03100	II. Вземания	4652	4652	5205	7104	7186	7336	7407
03210	Вземания от клиенти и доставчици	14309	14309	20528	23417	23871	23887	25889
03211	в т.ч. над 1 година	0	0	0	0	0	0	0
03220	Вземания от предприятия от група	0	0	0	0	0	0	0
03221	в т.ч. над 1 година	0	0	0	0	0	0	0
03230	Вземания, свързани с асоциирани и смесени предприятия	0	0	0	0	0	0	0
03231	в т.ч. над 1 година	0	0	0	0	0	0	0
03240	Други вземания	346	346	270	360	471	474	487
03241	в т.ч. над 1 година	0	0	0	0	0	0	0
03200	Общо за група II	14855	14855	20798	23783	24064	24358	26176
03310	III. Инвестиции	0	0	0	0	0	0	0
03320	Акци и дялове в предприятия от група	0	0	0	0	0	0	0
03330	Изкупени собствени акции номинална стойност	0	0	0	0	0	0	0
03300	Други инвестиции	0	0	0	0	0	0	0
03300	Общо за група III	0	0	0	0	0	0	0
03410	IV. Первични средства	11707	10580	10487	10882	10774	12074	12284
03411	Касови наличности и сметки в страната	27	27	27	25	27	25	31
03412	Касови наличности в лева	39	39	28	30	10	25	30
03413	Касови наличности във валута (левова равностойност)	11708	10386	10485	10637	10741	12021	12223
03414	Резервационни сметки	0	0	0	0	0	0	0
03415	Бюджетни парични средства	0	0	0	0	0	0	0
03420	Первични авансирани	0	0	0	0	0	0	0
03421	Касови наличности и сметки в чужбина	0	0	0	0	0	0	0
03422	Касови наличности във валута (левова равностойност)	0	0	0	0	0	0	0
03423	Касови наличности в лева	0	0	0	0	0	0	0
03424	Резервационни сметки	0	0	0	0	0	0	0
03400	Бюджетни первични средства	11707	10580	10487	10882	10774	12074	12284
03000	Общо за раздел B	30474	30474	41384	41942	42393	45088	48677
04000	Г. Разходи за бъдещи периоди	389	389	229	180	126	127	68
04500	Общо на актив (А+Б+Г)	54538	60207	67164	61211	92634	84289	82480

Код на реда	Раздели, групи, отдели	Очет 2022 г.	Очет 2023 г.	Утвърден бюджет/План 2024 г.	Прогноза 2025 г.	Прогноза 2026 г.	Прогноза 2027 г.	Прогноза 2028 г.
06100	A. Собствен капитал	0	0	0	0	0	0	0
06110	I. Задължен капитал	19182	19182	19182	19182	19182	19182	19182
06111	Акционерен капитал	0	0	0	0	0	0	0
06112	Курсови акции на финансовите пазари	0	0	0	0	0	0	0
06120	Резервационни фондове на финансовите пазари	19182	19182	19182	19182	19182	19182	19182
06200	Други задължен капитал	0	0	0	0	0	0	0
06300	II. Резерви от емисии	4622	4622	4626	4626	4626	4626	4626
06310	в т.ч. резерв от последващи емисии	0	0	0	0	0	0	0

ПАСИВ

Раздели, групи, отдели


а

на финансови инструменти



Детски заведения	07820	378	212	244	288	278	287	324
До 1 година	07831	378	212	244	288	278	287	324
Над 1 година	07832	0	0	0	0	0	0	0
Общо за раздел В	07000	20373	23182	27283	38378	48472	45889	39877
До 1 година	07001	16270	18021	24448	28730	31286	25132	26308
Над 1 година	07002	4183	5371	2815	9640	18186	19737	13313
С. финансирания и приходи за бъдещи периоди в това число:	08000	972	1173	1376	1476	1338	1221	1045
Финансирания	08001	281	330	345	430	373	366	329
Приходи за бъдещи периоди	08002	691	843	1031	1046	963	855	708
Суми на пасива (А+Б+В+Г)	08500	54636	60207	67164	81211	92834	84289	82490

Общин: Д.Арабаджов-Гл. експерт дирекция "Здраве"



**Приложение № 10**

Приложение к приказу и распоряжению по информационному подразделению за период 2025-2028 г. и за исполнение и исполнение на дату 31 декабря на балансовый год

**ИНФОРМАЦИОННО-МЕДИАСЕРВИСНОЕ УПРАВЛЕНИЕ**


Приказ и распоряжение

млн. руб.

Наименование по разделу	Итого по году	Уменьшение						
		Отчет 2025 г.	Отчет 2026 г.	Отчет 2027 г.	Отчет 2028 г.	Отчет 2029 г.	Отчет 2030 г.	Отчет 2031 г.
а	б	в	г	д	е	ж	з	и
<b>A. Услуги</b>								
<b>Раздел по основным работам</b>								
Наименование по разделу от подразделений и информационных подразделений	10000							
Раздел по основным, вспомогательным и бытовым услугам	10000	1284	1280	1287	1410	1697	1750	2000
Службы и мастерские	10010	823	494	483	470	500	601	600
Бытовые услуги	10020	730	800	800	940	1190	1150	1300
Раздел по перевозкам	10000	6100	6000	7121	7040	7040	7051	8000
в том числе:								
Раздел по перевозкам	10010	6021	5700	6210	6303	6001	6040	7100
Раздел по перевозкам от так. перевозок, перевозок с оплатой	10020	770	300	911	737	1039	1011	697
Раздел по перевозкам и обслуживанию в развозных перевозках и обслуживании такси	10410	70	100	91	95	90	105	111
в том числе:								
Раздел по перевозкам	10411	70	100	91	95	90	105	111
Раздел по обслуживанию	10412							
Раздел по обслуживанию на территории (развозных) такси	10410							
Другие услуги	10000	130	30	34	42	48	53	57
в том числе:								
Услуги по содержанию имущества	10010							
Услуги по содержанию имущества	10020							
Общественные услуги	10000	7000	7007	8000	8001	9007	9007	10000
<b>B. Финансовые услуги</b>								
Раздел по обслуживанию на финансовом рынке, информационным сервисом, кредитным и/или другим (кредитным) сервисом	11100							
в т.ч. информационный сервис от кредитных организаций	11110							
Раздел по лизингу и другим финансовым услугам	11200	10	0	0	10	13	17	19
в том числе:								
Раздел по лизингу и другим финансовым услугам	11210							
Специализированный сервис от кредитных организаций	11220							
Общие по группе B	11000	10	0	0	10	13	17	19



В. Прочие от операционной деятельности	14000	119	64	120	119	127	102	170
Итого прочее от операционной деятельности	14000							
Итого от операционной деятельности	12100							
С. Финансовый результат (I + II + III)	10000	750	800	804	811	840	804	10000
Д. Финансовый результат от операционной деятельности - прочие операции	14100	119	94	120	119	127	102	170
Е. Финансовый результат от операционной деятельности	14000	10	50	19	13	15	41	23
З. Доходы от операционной деятельности от операционной деятельности	14000							
Г. Доходы от операционной деятельности	14000	100	40	101	97	112	121	147
Итого (С + Д + Е + Г)	14000	767	800	824	821	857	826	10000
<b>А. Прочее</b>								
Б. Прочие от операционной деятельности								
Итого прочее от операционной деятельности	15100	267	320	305	423	450	491	600
Прочее от операционной деятельности	15110							
Сумма	15120							
Уменьшение	15130	267	320	305	423	450	491	600
в том числе:								
Прочее от операционной деятельности от операционной деятельности	15131							
Прочее от операционной деятельности	15132							
Прочее от операционной деятельности от операционной деятельности	15133							
Финансовый результат от операционной деятельности от операционной деятельности	15000							
Прочее от операционной деятельности от операционной деятельности	15000		9	20	9	6	6	10
Итого от операционной деятельности	15471							
Прочее от операционной деятельности	15510							
Итого прочее от операционной деятельности	15400	700	770	827	800	919	927	900
в том числе:								
Прочее от операционной деятельности от операционной деятельности	15410	700	770	827	800	912	910	900
от ИС								
от операционной деятельности	15411	700	770	827	800	912	910	900
от операционной деятельности								
от ИС								
от операционной деятельности								
Прочее от операционной деятельности от операционной деятельности	15420							
Прочее от операционной деятельности от операционной деятельности	15430							
Итого от операционной деятельности	15500	707	800	824	821	957	926	10000
<b>К. Финансовый результат</b>								
Прочее от операционной деятельности от операционной деятельности от операционной деятельности	15100							
от И. К. Прочее от операционной деятельности от операционной деятельности	15110							
Прочее от операционной деятельности от операционной деятельности от операционной деятельности								
Прочее от операционной деятельности от операционной деятельности от операционной деятельности	15200							
от И. К. Прочее от операционной деятельности от операционной деятельности	15210							
Итого от операционной деятельности от операционной деятельности от операционной деятельности	15300	0	0	0	0	0	0	0
в том числе:								



Генерал-майор	16310								
Полковник	16320								
Полковник	16330								
Сержант	16340	0	0	0	0	0	0	0	0
Сержант	16350	0	0	0	0	0	0	0	0
Сержант	16360								
Сержант	16370								
Сержант	16380								
Сержант	16390								
Сержант	16400	7887	8000	8074	8021	8577	8728	19482	
Сержант	16410	0	0	0	0	0	0	0	0
Сержант	16420	0	0	0	0	0	0	0	0
Сержант	16430	7887	8000	8074	8021	8577	8728	19482	



\* Сумма баллов по результатам экзамена


РЕЗУЛЬТАТ:

04. Тест

75/100

04  
04

71.0%






DATE	DESCRIPTION	AMOUNT	CHECK NO.	BANK	INITIALS
1/15	...	...	...	...	...
1/22	...	...	...	...	...
1/29	...	...	...	...	...
2/5	...	...	...	...	...
2/12	...	...	...	...	...
2/19	...	...	...	...	...
2/26	...	...	...	...	...
3/5	...	...	...	...	...
3/12	...	...	...	...	...
3/19	...	...	...	...	...
3/26	...	...	...	...	...
4/2	...	...	...	...	...
4/9	...	...	...	...	...
4/16	...	...	...	...	...
4/23	...	...	...	...	...
4/30	...	...	...	...	...
5/7	...	...	...	...	...
5/14	...	...	...	...	...
5/21	...	...	...	...	...
5/28	...	...	...	...	...
6/4	...	...	...	...	...
6/11	...	...	...	...	...
6/18	...	...	...	...	...
6/25	...	...	...	...	...
7/2	...	...	...	...	...
7/9	...	...	...	...	...
7/16	...	...	...	...	...
7/23	...	...	...	...	...
7/30	...	...	...	...	...
8/6	...	...	...	...	...
8/13	...	...	...	...	...
8/20	...	...	...	...	...
8/27	...	...	...	...	...
9/3	...	...	...	...	...
9/10	...	...	...	...	...
9/17	...	...	...	...	...
9/24	...	...	...	...	...
9/30	...	...	...	...	...
10/7	...	...	...	...	...
10/14	...	...	...	...	...
10/21	...	...	...	...	...
10/28	...	...	...	...	...
11/4	...	...	...	...	...
11/11	...	...	...	...	...
11/18	...	...	...	...	...
11/25	...	...	...	...	...
12/2	...	...	...	...	...
12/9	...	...	...	...	...
12/16	...	...	...	...	...
12/23	...	...	...	...	...
12/30	...	...	...	...	...

DATE	DESCRIPTION	AMOUNT	CHECK NO.	BANK	INITIALS
1/15	...	...	...	...	...
1/22	...	...	...	...	...
1/29	...	...	...	...	...
2/5	...	...	...	...	...
2/12	...	...	...	...	...
2/19	...	...	...	...	...
2/26	...	...	...	...	...
3/5	...	...	...	...	...
3/12	...	...	...	...	...
3/19	...	...	...	...	...
3/26	...	...	...	...	...
4/2	...	...	...	...	...
4/9	...	...	...	...	...
4/16	...	...	...	...	...
4/23	...	...	...	...	...
4/30	...	...	...	...	...
5/7	...	...	...	...	...
5/14	...	...	...	...	...
5/21	...	...	...	...	...
5/28	...	...	...	...	...
6/4	...	...	...	...	...
6/11	...	...	...	...	...
6/18	...	...	...	...	...
6/25	...	...	...	...	...
7/2	...	...	...	...	...
7/9	...	...	...	...	...
7/16	...	...	...	...	...
7/23	...	...	...	...	...
7/30	...	...	...	...	...
8/6	...	...	...	...	...
8/13	...	...	...	...	...
8/20	...	...	...	...	...
8/27	...	...	...	...	...
9/3	...	...	...	...	...
9/10	...	...	...	...	...
9/17	...	...	...	...	...
9/24	...	...	...	...	...
9/30	...	...	...	...	...
10/7	...	...	...	...	...
10/14	...	...	...	...	...
10/21	...	...	...	...	...
10/28	...	...	...	...	...
11/4	...	...	...	...	...
11/11	...	...	...	...	...
11/18	...	...	...	...	...
11/25	...	...	...	...	...
12/2	...	...	...	...	...
12/9	...	...	...	...	...
12/16	...	...	...	...	...
12/23	...	...	...	...	...
12/30	...	...	...	...	...










в т. ч. приходи от участия в предприятия от група	16110								
Приходи от други инвестиции и земи, признати като нетележущи (дългосрочни) активи	16200								
в т. ч. приходи от предприятия от група	16210								
Други лихви и финансови приходи	16300								0
в това число:									
Приходи от предприятия от група	16310								
Головоделни разходи от операции с финансови активи	16320								
Положителни разлики от промяна на валутни курсове	16330	0	0	0	0	0	0	0	0
Общо за група II	18000	11	0	0	0	0	0	0	0
Б. Загуба от обичайна дейност	17000								
III. Извънредни приходи	17100								
в т.ч. получени застрахователни обезщетения									
Общо приходи (I + II + III)	18000	725	836	935	1010	1100	1190	1480	
В. Счетоводна загуба (Общо приходи - общо разходи)	19100	11	1	0	0	0	0	0	0
Г. Загуба (В + IV + V)	19200	11	1	0	0	0	0	0	0
Всичко (Общо приходи + Г)	19500	736	837	935	1010	1100	1190	1480	

\* Само заплатените от пенсионните услуги.

Протоаз за прихода и разходите на нефинансовите предприятия за периода 2026-2028 г. за активите и пасивите и техните ик КЛМ 31 Активна на съответната година  
 ПЛСЗ ЛЮБИВЕ СОЛ  
 Протоаз за активите и пасивите



АКТИВ		Код на реда						
Раздели, групи, единици	8	1	2	3	4	5	6	7
	Отчет 2023 г.	Отчет 2024 г.	Отчет 2025 г.	Отчет 2026 г.	Отчет 2027 г.	Отчет 2028 г.	2027 г.	2028 г.
<b>A. Земежи, но неиманен капитал</b>	01000							
<b>I. Неамортизирани активи</b>								
Продукти от различни дейности	02110							
Компани, патенти, лицензи, търговски марки, програмни продукти и други подобни права и активи	02120							
<b>В това число:</b>								
За поръчителски центри	02121							
За внтршни генератори	02122							
За стичеви волетори	02123							
За термометри	02124							
Търговски разплащания	02130							
Предоставени внаеси и неизвършени активи в процес на изреждане	02140							
В т. ч. предоставени внаеси	02141							
<b>Общо за група I</b>	02180	0	0	0	0	0	0	0
<b>II. Амортизирани нетърговски активи</b>	02210	424	409	431	428	423	428	428
Земежи и обекти	02211	308	308	308	308	308	308	308
Сгради	02212	121	106	126	126	126	126	126
В това число:	02220	3	4	6	10	10	6	10
За реконструкционни центри	02221							
За внтршни генератори	02222							
За стичеви номинатори	02223							
За термометри	02224							
Сортиращи и други	02280	68	70	66	66	66	66	100
Предоставени внаеси и амортизирани нетърговски активи в процес на изреждане	02240							
В т. ч. предоставени внаеси	02241							
<b>Общо за група II</b>	02200	416	483	499	498	493	493	528
<b>III. Амортизирани финансови активи</b>	02310							
Активи и дългове в проценти от групи	02310							
Предоставени активи на разпоредителство от групи	02320							
Активи и дългове в акции и смесени предприятия	02330							
Активи и дългове в облигации и смесени предприятия	02340							
Амортизирани инвестиции	02360							
Други активи	02390							
<b>Общо</b>								
<b>Общо за група I</b>								
<b>Общо за група II</b>								
<b>Общо за група III</b>								
<b>Общо</b>								





До 1 година	07401	40	25	17	30	30	20	35
НДА 1 година	07402							
Задължения по полени	07400	0	0	0	0	0	0	0
До 1 година	07401							
НДА 1 година	07402							
Задължения към производителите от група	07400	0	0	0	0	0	0	0
До 1 година	07401							
НДА 1 година	07402							
Задължения, свързани с асоциирани и смесени предприятия	07400	0	0	0	0	0	0	0
До 1 година	07401							
НДА 1 година	07402							
Проча задължения	07400	87	69	74	73	76	78	130
До 1 година	07401	87	69	74	73	76	78	130
НДА 1 година	07402							
в това число:								
към персонала	07410	38	69	66	66	66	68	88
До 1 година	07411	38	69	66	66	66	68	88
НДА 1 година	07412							
Осигурителни задължения	07430	14	19	16	13	18	18	28
До 1 година	07431	14	19	16	13	18	18	28
НДА 1 година	07432							
Дължими задължения	07430	6	11	4	6	6	9	16
До 1 година	07431	6	11	4	6	6	9	16
НДА 1 година	07432							
Общо за раздел В	07000	87	114	91	103	103	108	182
До 1 година	07001	87	114	91	103	103	108	182
НДА 1 година	07002	0	0	0	0	0	0	0
Г. финансови и преходи за бъдещи периоди	08000	66	61	57	41	36	47	0
в това число:								
финансови	08001	2	3	6	6	5	6	6
Преходи за бъдещи периоди	08002	64	58	51	35	31	41	0
Сума на пасива (А+Б+В+Г)	08000	683	613	496	682	644	890	683

Сво  
Р.С.

Уни  
Л.С.



**Приложение № 10а**

Процеса за приходи и разходи на нефинансовите предприятия за периода 2025-2028 г. и за активите и пасивите им към 31 декември на съответната година  
 Данни за дейността - **КОМПАНИЯ БЮРО**  
 Процеса за приходи и разходите

Икономическо състояние	Код на реда	2025 г.							2026 г.							2027 г.							2028 г.						
		Смет	Смет	Учтени	Разходи	Разходи	Разходи	Разходи	Смет	Смет	Учтени	Разходи	Разходи	Разходи	Разходи	Смет	Смет	Учтени	Разходи	Разходи	Разходи	Разходи	Смет	Смет	Учтени	Разходи	Разходи	Разходи	
<b>А. Разходи</b>																													
<b>1. Разходи за експлоатация</b>																													
<b>10100 Разходи за заплати от персонала и материално стимулиране</b>																													
<b>10101 Разходи за заплати, отпуски и възнам. в случай на уволн.</b>																													
<b>10102 Странни и материални</b>																													
<b>10103 Възнам. за услуги</b>																													
<b>10104 Разходи за персонални в чуждестранн.</b>																													
<b>10105 Разходи за възнам. за услуги</b>																													
<b>10106 Разходи за услуги, свързани с летища</b>																													
<b>10107 Разходи за услуги за летища и обслужване</b>																													
<b>10108 Разходи за услуги за обслужване на пътници на дълготрайни материални и нематериални активи</b>																													
<b>10109 Разходи за услуги за обслужване на пътници</b>																													
<b>10110 Разходи за обслужване</b>																													
<b>10111 Разходи за обслужване</b>																													
<b>10112 Разходи за обслужване</b>																													
<b>10120 Разходи за обслужване на услуги (различни)</b>																													
<b>10130 Разходи за услуги</b>																													
<b>10140 Разходи за услуги за обслужване на пътници</b>																													
<b>10150 Разходи за услуги за обслужване на пътници</b>																													
<b>10160 Разходи за услуги за обслужване на пътници</b>																													
<b>10170 Разходи за услуги за обслужване на пътници</b>																													
<b>10180 Разходи за услуги за обслужване на пътници</b>																													
<b>10190 Разходи за услуги за обслужване на пътници</b>																													
<b>10200 Разходи за услуги за обслужване на пътници</b>																													
<b>10300 Разходи за услуги за обслужване на пътници</b>																													
<b>10400 Разходи за услуги за обслужване на пътници</b>																													
<b>10500 Разходи за услуги за обслужване на пътници</b>																													
<b>10600 Разходи за услуги за обслужване на пътници</b>																													
<b>10700 Разходи за услуги за обслужване на пътници</b>																													
<b>10800 Разходи за услуги за обслужване на пътници</b>																													
<b>10900 Разходи за услуги за обслужване на пътници</b>																													
<b>11000 Разходи за услуги за обслужване на пътници</b>																													
<b>11100 Разходи за услуги за обслужване на пътници</b>																													
<b>11200 Разходи за услуги за обслужване на пътници</b>																													
<b>11300 Разходи за услуги за обслужване на пътници</b>																													
<b>11400 Разходи за услуги за обслужване на пътници</b>																													
<b>11500 Разходи за услуги за обслужване на пътници</b>																													
<b>11600 Разходи за услуги за обслужване на пътници</b>																													
<b>11700 Разходи за услуги за обслужване на пътници</b>																													
<b>11800 Разходи за услуги за обслужване на пътници</b>																													
<b>11900 Разходи за услуги за обслужване на пътници</b>																													
<b>12000 Разходи за услуги за обслужване на пътници</b>																													
<b>12100 Разходи за услуги за обслужване на пътници</b>																													
<b>12200 Разходи за услуги за обслужване на пътници</b>																													
<b>12300 Разходи за услуги за обслужване на пътници</b>																													
<b>12400 Разходи за услуги за обслужване на пътници</b>																													
<b>12500 Разходи за услуги за обслужване на пътници</b>																													
<b>12600 Разходи за услуги за обслужване на пътници</b>																													
<b>12700 Разходи за услуги за обслужване на пътници</b>																													
<b>12800 Разходи за услуги за обслужване на пътници</b>																													
<b>12900 Разходи за услуги за обслужване на пътници</b>																													
<b>13000 Разходи за услуги за обслужване на пътници</b>																													





1. Акционерный капитал с фактически выпущенными акциями	1630							
2. Акционерный капитал с фактически не выпущенными акциями	1630	2	1	1	1	1	1	1
3. Резервы	1000	2	1	1	1	1	1	1
4. Средства в обращении	1000	0	0	0	0	0	0	0
5. Средства в пути	1000							
6. Итого по балансу	7700							
7. Итого по балансу (с учетом фактически выпущенных акций)	1000	2341	11200	11400	11000	11000	11000	11000
8. Средства в пути (с учетом фактически выпущенных акций)	1000	0	0	0	0	0	0	0
9. Средства в пути (с учетом фактически выпущенных акций)	1000	0	0	0	0	0	0	0
10. Средства в пути (с учетом фактически выпущенных акций)	1000	2341	11200	11400	11000	11000	11000	11000

\* Сумма выданных и полученных средств.



ГЛАВНЫЙ УЧЕТЩИК:

Дн

ГЛАВНЫЙ БУХГАЛТЕР:

Лм












**Приложение № 2**

**Группы за прибыль и расходы от производственной деятельности за период с начала по дату 31 декабря по бухгалтерскому плану**  
**ООО "Астра-Генератор" - филиал "АЭМ"**  
**Отчет за прибыль и расходы 2026-2027 г.**

млн. руб.

Наименование по плану	№ п/п	Уровень						
		Оцен		Уровень	Плановый			
		2026 г.	2027 г.		2026 г.	2027 г.	2028 г.	2029 г.
а	б	1	2	3	4	5	6	7
<b>А. Прибыль</b>								
<b>1. Прибыль от производственной деятельности</b>								
Изменение на начало от производства и реализации произведенного								
Прибыль от продаж, включая и прочие услуги	10100	2011	2000	2000	2000	2000	2000	2000
Субсидии в отчетном периоде	10210	1770	1900	1800	2000	1700	1700	1800
Прочие услуги	10220	1200	1400	1500	1400	1400	1400	1500
Прибыль от продаж	10100	2780	2600	2300	2200	2000	2000	2000
в том числе:								
Прибыль от реализации	10100	2000	2100	2000	2000	2000	2000	2000
Прибыль от оказания	10110	1170	1300	1300	1200	1700	1700	1800
от оказания услуг, оказания прочих	10121	300	700	800	1000	1000	1000	1200
Прибыль от операций в области	10130	400	400	500	500	500	500	600
Прибыль от операций и оказания по договорам оказания и								
исполнения работ	10130							
в том числе:								
Прибыль от оказания	10131	400	400	500	500	500	500	600
Прибыль от оказания	10132							
Прибыль от оказания по договорам (контрактам) оказания	10133	400	400	500	500	500	500	600
Другие доходы	10140	90	100	100	100	100	100	100
в том числе:								
Изменение суммы на протяжении периода	10150	1	4					
Прибыль	10150							
в том числе:								
Прибыль от операций	10160	1900	1900	1900	1900	1900	1900	1900
Прибыль от операций по финансовым активам, исключая инвестиции,								
приобретенные по плану (контрактам) другим	11100							
в т.ч. от продажи доли в уставном капитале	11200							
Прибыль от прочих и других финансовых операций	11300	0	0	0	0	0	0	0
в том числе:								



Результаты операций с производством от группы	1220							
Средствоземельных от операций с финансовыми активами	1220							
Общая сумма I	1000	9	7	7	8	8	8	10
II. Прибыль от обычных операций	1000	30	20	10	10	10	10	20
III. Прочие операции	1000							
IV. Изменение в других активах	1210							
Общая сумма (I + II + III)	1200	130	120	10	10	10	10	20
V. Списание на прочие операции - общие расходы	1000	30	20	10	10	10	10	20
VI. Прибыль от операций по покупке	1000	3						
VII. Другие операции, относящиеся к операционным расходам	1000							
Г. Сумма (IV - V - VI)	1000	40	20	10	10	10	10	20
Общая сумма (II + V + VI + VII)	1000	130	120	10	10	10	10	20
A. Прибыль								
I. Прибыль от операционных операций								
Начало периода от операции	15100	900	1250	1500	1500	1500	1500	1500
Продажи	15110							
Сумма	15120							
Убыток	15200	950	1250	1500	1500	1500	1500	1500
в том числе:								
Прибыль от операций по покупке и продаже	15130							
Прибыль от продаж	15130	20	20	20	20	20	20	20
Прибыль от операционных операций, нет. на продажу	15130							
Убыток от операций по покупке и продаже	15200							
Прибыль от операций по покупке и продаже до операции	15300							
По операциям: НДС	15470	950	1100	1400	1400	1400	1400	1400
Прибыль от операций по покупке	15515	20	20	20	20	20	20	20
Другие операции	15420	1750	230	200	210	210	210	210
в том числе:								
Прибыль от операций по покупке	15440	1725	190	180	170	180	180	180
от НДС								
от операций по покупке	15410	1625						
от операций по покупке		75	70	80	90	90	100	130
от НДС								
от других операций		25	80	70	80	80	90	100
Прибыль от операций по покупке и продаже	15450							
Прибыль от операций по покупке и продаже	15450							
Общая сумма I	1000	1100	1200	1500	1500	1500	1500	1500
II. Финансовые операции								



Примеры от участия в доходах, полученных и списаны подразделения	10000	100	200	50	60	70	800	100
В. Ч. Примеры от участия в подразделениях от группы	10000							
Примеры от других источников и средств, включая авто лизингов								
А. Условно-реальные	10000							
В. Ч. Примеры от подразделения от группы	10000							
С. Условно-реальные	10000							
в том числе:								
Примеры от подразделения от группы	10000							
Полученные доходы от операций с финансовыми активами	10000							
Полученные доходы от операций на валютном рынке	10000							
Общая группа В	10000		300	100	90	60	20	70
К. Группы от операций с активами	10000	0	0	0	0	0	0	0
Л. Условно-реальные	10000							
В. Ч. Примеры от подразделения от группы	10000							
Общая группа (В + К + Л)	10000	1100	1200	1000	1000	1000	1000	1000
М. Условно-реальные (общая группа - общая группа)	10000	0	0	0	0	0	0	0
Р. Группы (В + М + Л)	10000	0	0	0	0	0	0	0
С. Условно-реальные (Т)	10000	1100	1200	1000	1000	1000	1000	1000

\* Сумма вложений от различных групп





Сумма по плану II	0000	1	1	1	1	1	1	1
А. Основные средства	0000	41	41					
Сумма по плану I	0000	200	200	200	200	200	200	200
Б. Прочие материальные средства								
В. Инвентаризация								
Сумма по плану I	0010	20	20	20	20	20	20	20
Г. Прочие материальные средства	0020							
Г. 1. Прочие материальные средства по плану I (сумма)	0021							
Г. 2. Прочие материальные средства по плану II (сумма)	0022							
Сумма	0023							
Д. Прочие материальные средства	0030							
Сумма по плану I	0040	200	200	200	200	200	200	200
Е. Прочие материальные средства								
Сумма по плану I (сумма)	0050	220	220	220	220	220	220	220
Ж. Прочие материальные средства	0060							
Ж. 1. Прочие материальные средства по плану I (сумма)	0061							
Ж. 2. Прочие материальные средства по плану II (сумма)	0062							
Сумма по плану I	0070	20	77	19	19	19	19	19
Ж. 2. Прочие материальные средства по плану II (сумма)	0071							
Сумма по плану I	0080	60	60	60	60	60	60	60
З. Прочие материальные средства								
Сумма по плану I (сумма)	0090							
И. Прочие материальные средства	0100							
И. 1. Прочие материальные средства по плану I (сумма)	0101							
И. 2. Прочие материальные средства по плану II (сумма)	0102							
Сумма по плану I	0110	100	100	170	170	170	170	170
И. 2. Прочие материальные средства по плану II (сумма)	0111			10	10	10	10	10
И. 3. Прочие материальные средства по плану III (сумма)	0112							
Сумма по плану I	0120	100	100	170	170	170	170	170
И. 3. Прочие материальные средства по плану III (сумма)	0121							
Сумма по плану I	0130							
И. 4. Прочие материальные средства по плану IV (сумма)	0131							
Сумма по плану I	0140							
И. 5. Прочие материальные средства по плану V (сумма)	0141							
Сумма по плану I	0150							
И. 6. Прочие материальные средства по плану VI (сумма)	0151							
Сумма по плану I	0160							
И. 7. Прочие материальные средства по плану VII (сумма)	0161							
Сумма по плану I	0170							
И. 8. Прочие материальные средства по плану VIII (сумма)	0171							
Сумма по плану I	0180							
И. 9. Прочие материальные средства по плану IX (сумма)	0181							
Сумма по плану I	0190							
И. 10. Прочие материальные средства по плану X (сумма)	0191							
Сумма по плану I	0200							




As 1 month	0701								
As 1 month	0702								
As 1 month	0703								
As 1 month	0704								
As 1 month	0705								
As 1 month	0706								
As 1 month	0707								
As 1 month	0708								
As 1 month	0709								
As 1 month	0710								
As 1 month	0711								
As 1 month	0712								
As 1 month	0713	120	120	120	120	120	120	120	120
As 1 month	0714	120	120	120	120	120	120	120	120
As 1 month	0715								
As 1 month	0716								
As 1 month	0717	771	827	120	140	140	140	140	140
As 1 month	0718	771	827	120	140	140	140	140	140
As 1 month	0719								
As 1 month	0720	227	262	262	262	262	262	262	262
As 1 month	0721	227	262	262	262	262	262	262	262
As 1 month	0722								
As 1 month	0723	89	87	87	87	87	87	87	87
As 1 month	0724	89	87	87	87	87	87	87	87
As 1 month	0725								
As 1 month	0726	140	140	140	140	140	140	140	140
As 1 month	0727	140	140	140	140	140	140	140	140
As 1 month	0728								
As 1 month	0729	111	262	262	262	262	262	262	262
As 1 month	0730								
As 1 month	0731								
As 1 month	0732	111	262	262	262	262	262	262	262
As 1 month	0733								
As 1 month	0734								
As 1 month	0735								
As 1 month	0736								
As 1 month	0737								
As 1 month	0738								
As 1 month	0739								
As 1 month	0740								
As 1 month	0741								
As 1 month	0742								
As 1 month	0743								
As 1 month	0744								
As 1 month	0745								
As 1 month	0746								
As 1 month	0747								
As 1 month	0748								
As 1 month	0749								
As 1 month	0750								
As 1 month	0751								
As 1 month	0752								
As 1 month	0753								
As 1 month	0754								
As 1 month	0755								
As 1 month	0756								
As 1 month	0757								
As 1 month	0758								
As 1 month	0759								
As 1 month	0760								
As 1 month	0761								
As 1 month	0762								
As 1 month	0763								
As 1 month	0764								
As 1 month	0765								
As 1 month	0766								
As 1 month	0767								
As 1 month	0768								
As 1 month	0769								
As 1 month	0770								
As 1 month	0771								
As 1 month	0772								
As 1 month	0773								
As 1 month	0774								
As 1 month	0775								
As 1 month	0776								
As 1 month	0777								
As 1 month	0778								
As 1 month	0779								
As 1 month	0780								
As 1 month	0781								
As 1 month	0782								
As 1 month	0783								
As 1 month	0784								
As 1 month	0785								
As 1 month	0786								
As 1 month	0787								
As 1 month	0788								
As 1 month	0789								
As 1 month	0790								
As 1 month	0791								
As 1 month	0792								
As 1 month	0793								
As 1 month	0794								
As 1 month	0795								
As 1 month	0796								
As 1 month	0797								
As 1 month	0798								
As 1 month	0799								
As 1 month	0800								

Прогноза за приходи и разходи на нефинансовите предприятия за периода 2023-2028 г. и за изхода и разхода им към 31 декември на съответните години  
**ИМАГЪ СВЕТИ ИМА - ГРУПОВЕ ЕООД**  
 Прогноза за приходи и разходи

млн. бг.

Изпълняемост на разходите	Код на раз.	Учленен бюджет/Група						
		Отчет 2023 г.	Отчет 2023 г.	2024 г.	2025 г.	2026 г.	2027 г.	2028 г.
а	б	1	2	3	4	5	6	7
<b>A. Приходи</b>								
<b>A. Приходи от операционна дейност</b>								
Приходи на изхода от продажби и извънредна продажба								
	10100							
Приходи на продажби, материални и нематериални активи								
	10200	1272	1288	1388	1437	1437	1437	1446
Сурови и материални								
	10210	800	800	800	800	800	800	805
Възврати услуги								
	10220	388	417	438	447	447	447	450
Приходи на персонала								
	10300	4576	3085	6710	6332	6422	6512	6512
в това число:								
Приходи на външнопроекти								
	10310	3892	4293	5108	5108	5128	5218	5218
Приходи на консурсии								
	10320	684	780	822	1084	1284	1284	1284
от Т.Ч. извънредни приходи от продажби на закупен курс								
	10331							
Приходи на материални и нематериални активи								
	10400	320	344	348	352	358	360	368
Приходи на материални и нематериални активи на дълготрайни материални и нематериални активи								
	10410	320	344	348	352	358	360	368
в това число:								
Приходи на амортизации								
	10411	320	344	348	352	358	360	368
Приходи от обесняване								
	10412							
Приходи от обесняване на текущи (краткотрайни) активи								
	10420							
Други приходи								
	10500	175	80	88	70	77	77	80
в това число:								
Приходи от обесняване на дълготрайни активи								
	10510							
Приходи								
	10520							
Общо за група I								
	10888	6343	6782	7812	8001	8282	8384	8483
<b>B. Финансови приходи</b>								
Приходи от обесняване на финансови активи, изключително изключително								
приходи на текущи финансови активи								
	11100							
в Т.Ч. извънредни приходи от продажби на закупен курс								
	11110							
Приходи на други финансови активи								
	11200	28	8	8	5	5	5	5
в това число:								
Приходи от продажби на дълготрайни активи								
	11210							
Отрадителни разходи от операции с финансови активи								
	11220							
Общо за група II								
	11888	28	8	8	5	5	5	5
<b>C. Приходи от операционна дейност</b>								
<b>III. Материални приходи</b>								
в Т.Ч. на продажби и други услуги								
	12000							
Общо за група III								
	12000	6371	6789	7818	8008	8287	8389	8488
<b>IV. Счетоводни приходи - общо приходи</b>								
	14100	0	0	0	2	6	11	17
<b>V. Приходи на продажби от материални</b>								
	14300							
<b>VI. Други приходи, изключително на извънредния доход</b>								
	14400	-3	2	2				
<b>Г. Приходи (III + IV + V)</b>								
	14888	0	0	0	4	6	11	17
<b>Всичко (Общо приходи + I + G + H)</b>								
	14888	6388	6771	7820	8070	8305	8402	8425
<b>A. Приходи</b>								
<b>A. Приходи от операционна дейност</b>								
Приходи от продажби								
	15100	5178	6541	7528	7830	8088	8152	8170
Приходи								
	15110							
Създа								
	15120							
Услуги								
	15130	5178	6541	7528	7830	8088	8152	8170
в това число:								
Приходи от търговско-промишлеността								
	15131							
Приходи от услуги								
	15132							
Приходи от промишлеността, кон. на услуги								
	15133							
Изключително на изхода от продажби и извънредна продажба								
	15200							
Приходи на продажби на материали на отпадъчни материали								
	15300							
Група с НСОК								
	15471	5107	6448	7418	7710	7835	8022	8035
Приходи от материални								
	15510	72	88	110	120	120	130	135
Други приходи								
	15400	788	184	284	240	230	230	235
в това число:								
Приходи от финансови								
	15410	788	88	75	240	230	230	235
от Т.Ч.								
от централния бюджет								
	15411	777						
от общински бюджет								
	15412							
от ЕС								
	15413							
от други източници								
	15414	22	38	75	240	230	230	235
Приходи от продажби на сурови и материални								
	15420							
Приходи от продажби на дълготрайни активи								
	15430							
Общо за група I								
	15888	6278	6705	7780	8070	8305	8402	8425
<b>II. Финансови приходи</b>								
Приходи от участия в дъщерни, асоциирани и сродни предприятия								
	16100							
в Т.Ч. приходи от участия в предприятиях от група								
	16110							
Приходи от участия в капитални и заемни приходи като инвеститор								
	16200							
в Т.Ч. приходи от предприятия от група								
	16210							
Други приходи и финансови приходи								
	16300	0	0	0	0	0	0	0
в това число:								
Приходи от предприятия от група								
	16310							
Получителни разходи от операции с финансови активи								
	16320							
Получителни разходи от операции на закупен курс								
	16330							
Общо за група II								
	16888	0	0	0	0	0	0	0
<b>III. Материални приходи</b>								
в Т.Ч. материални изключително на изхода								
	17100							
Общо за група III								
	17000	3678	3688	3688	3688	3688	3688	3688
<b>IV. Счетоводни приходи - общо приходи</b>								
	19100							
<b>Г. Приходи (III + IV + V)</b>								
	19888							
<b>Всичко (Общо приходи + I + G + H)</b>								
	19888	6388	6771	7820	8070	8305	8402	8425

\* Още данни за периода 2023-2028 г.



Приложение № 10а

Прогноза за приходите и разходите на нефинансовите предприятия за периода 2025-2028 г. и за активите и пасивите им към 31 декември на съответните години  
**МАЛКОСЕТНИ ИМА-ПОВЕЛИКЪЕООД**  
 Прогноза за активите и пасивите


млн. лева

Раздела, група, статия	Код на обект	Удължени						
		Отчет 2023 г.	Отчет 2024 г.	Бюджет/План 2024 г.	Прогноза 2025 г.	Прогноза 2026 г.	Прогноза 2027 г.	Прогноза 2028 г.
а	б	1	2	3	4	5	6	7
<b>A. Заемки, по изданието</b>	<b>0100</b>							
<b>B. Изпълнение на дълговечни статии</b>								
<b>C. Материални активи</b>								
Продукти от горивен добив	0110							
Компани, машини, оборудване, търговски запаси, програмни продукти и други лични вещи и инструменти	0120	3	6	6	6	6	6	6
и това включва:								
За разследвателски центрове	0121							
За изпитни станции	0122							
За статични експерименти	0123							
За термостати	0124							
Универсални статии	0130							
Производствени машини и механизирани статии в процес на изпитване	0140							
и т.ч. производствени машини	0141							
<b>Общо за група I</b>	<b>0100</b>	<b>3</b>	<b>6</b>	<b>6</b>	<b>6</b>	<b>6</b>	<b>6</b>	<b>6</b>
<b>D. Дълговечни материални активи</b>								
Земни и строени	0210	1469	1340	1220	1030	1220	1030	1030
Земни	0211	140	140	140	140	140	140	140
Строени	0212	1329	1200	1080	890	1080	890	890
Машини, производствено оборудване и инвентар	0220	537	358	373	369	369	370	370
и това включва:								
За разследвателски центрове	0221							
За изпитни станции	0222							
За статични експерименти	0223							
За термостати	0224							
Собственост и други	0230	91	129	119	107	107	107	107
Производствени машини и механизирани материални активи в процес на изпитване	0240							
и т.ч. производствени машини	0241							
<b>Общо за група II</b>	<b>0200</b>	<b>2097</b>	<b>1843</b>	<b>1724</b>	<b>1706</b>	<b>1726</b>	<b>1706</b>	<b>1706</b>
<b>E. Дълговечни нематериални активи</b>								
Лични и делови в процесите от група	0310							
Производствени машини и механизирани от група	0320							
Лични и делови в изследователски и производствени процеси	0330							
Производствени машини, оборудване и материални и нематериални активи	0340							
Дълговечни нематериални активи	0350							
Лични вещи	0360							
Нематериални активи нематериални статии	0370							
<b>Общо за група III</b>	<b>0300</b>	<b>0</b>	<b>0</b>	<b>0</b>	<b>0</b>	<b>0</b>	<b>0</b>	<b>0</b>
<b>F. Финансови активи</b>								
Общо за група IV	0400	16	14	14				
<b>Общо за група V</b>	<b>0400</b>	<b>3107</b>	<b>1843</b>	<b>1744</b>	<b>1684</b>	<b>1694</b>	<b>1684</b>	<b>1684</b>
<b>G. Търговски дълговечни статии</b>								
Суровина и метали	0510	724	69	79	79	71	79	79
Нематериални статии	0520							
и т.ч. запаси суровина и метали за обработка и разпрода	0521							
Лични и делови в процесите от група	0530	0	0	0	0	0	0	0
Производствени машини	0531							
Строени	0532							
Производствени машини	0540	0	3	2	2	2	2	2
<b>Общо за група I</b>	<b>0500</b>	<b>724</b>	<b>72</b>	<b>81</b>	<b>81</b>	<b>73</b>	<b>79</b>	<b>79</b>
<b>H. Заемки</b>								
Вземени от изпитни и доставчици	0610	307	654	720	720	720	690	720
и т.ч. заем I група	0611							
Вземени от производител от група	0620							
и т.ч. заем I група	0621							
Вземени, суровина и метали и нематериални статии	0630							
и т.ч. заем I група	0631							
Лични вещи	0640	17	11	45	65	65	65	65
и т.ч. заем I група	0641							
<b>Общо за група II</b>	<b>0600</b>	<b>324</b>	<b>677</b>	<b>771</b>	<b>785</b>	<b>785</b>	<b>695</b>	<b>785</b>
<b>I. Нематериални</b>								
Лични и делови в процесите от група	0710							
Производствени машини и механизирани статии	0720							
Лични вещи	0730							
<b>Общо за група III</b>	<b>0700</b>	<b>0</b>	<b>0</b>	<b>0</b>	<b>0</b>	<b>0</b>	<b>0</b>	<b>0</b>
<b>IV. Парични средства</b>								
Касови наличности и средства в страната	0810	690	690	741	771	691	690	691
Касови наличности в чужбина	0811	0	0	10	10	10	10	10
Лични вещи (включва лични вещи)	0812							
Разследвателски статии	0813	651	571	731	761	671	690	571
Изпитни станции	0814							
Лични вещи	0815							
Касови наличности и средства в чужбина	0820	0	0	0	0	0	0	0
Касови наличности в чужбина	0821							
Касови наличности (в чужбина)	0822							
Разследвателски статии	0823							
Изпитни станции	0824							
Лични вещи	0825	640	640	741	771	691	690	691
<b>Общо за група IV</b>	<b>0800</b>	<b>1341</b>	<b>1361</b>	<b>1502</b>	<b>1527</b>	<b>1320</b>	<b>1340</b>	<b>1341</b>
<b>V. Резерви на фондове</b>								
и т.ч. резерви на фондове	0900	0	264	264	116	100	100	0
<b>Общо за група V</b>	<b>0900</b>	<b>0</b>	<b>264</b>	<b>264</b>	<b>116</b>	<b>100</b>	<b>100</b>	<b>0</b>
<b>Общо за група VI</b>	<b>0900</b>	<b>0</b>	<b>264</b>	<b>264</b>	<b>116</b>	<b>100</b>	<b>100</b>	<b>0</b>
<b>Общо за група VII</b>	<b>0900</b>	<b>0</b>	<b>264</b>	<b>264</b>	<b>116</b>	<b>100</b>	<b>100</b>	<b>0</b>
<b>Общо за група VIII</b>	<b>0900</b>	<b>0</b>	<b>264</b>	<b>264</b>	<b>116</b>	<b>100</b>	<b>100</b>	<b>0</b>
<b>Общо за група IX</b>	<b>0900</b>	<b>0</b>	<b>264</b>	<b>264</b>	<b>116</b>	<b>100</b>	<b>100</b>	<b>0</b>
<b>Общо за група X</b>	<b>0900</b>	<b>0</b>	<b>264</b>	<b>264</b>	<b>116</b>	<b>100</b>	<b>100</b>	<b>0</b>
<b>Общо за група XI</b>	<b>0900</b>	<b>0</b>	<b>264</b>	<b>264</b>	<b>116</b>	<b>100</b>	<b>100</b>	<b>0</b>
<b>Общо за група XII</b>	<b>0900</b>	<b>0</b>	<b>264</b>	<b>264</b>	<b>116</b>	<b>100</b>	<b>100</b>	<b>0</b>
<b>Общо за група XIII</b>	<b>0900</b>	<b>0</b>	<b>264</b>	<b>264</b>	<b>116</b>	<b>100</b>	<b>100</b>	<b>0</b>
<b>Общо за група XIV</b>	<b>0900</b>	<b>0</b>	<b>264</b>	<b>264</b>	<b>116</b>	<b>100</b>	<b>100</b>	<b>0</b>
<b>Общо за група XV</b>	<b>0900</b>	<b>0</b>	<b>264</b>	<b>264</b>	<b>116</b>	<b>100</b>	<b>100</b>	<b>0</b>
<b>Общо за група XVI</b>	<b>0900</b>	<b>0</b>	<b>264</b>	<b>264</b>	<b>116</b>	<b>100</b>	<b>100</b>	<b>0</b>
<b>Общо за група XVII</b>	<b>0900</b>	<b>0</b>	<b>264</b>	<b>264</b>	<b>116</b>	<b>100</b>	<b>100</b>	<b>0</b>
<b>Общо за група XVIII</b>	<b>0900</b>	<b>0</b>	<b>264</b>	<b>264</b>	<b>116</b>	<b>100</b>	<b>100</b>	<b>0</b>
<b>Общо за група XIX</b>	<b>0900</b>	<b>0</b>	<b>264</b>	<b>264</b>	<b>116</b>	<b>100</b>	<b>100</b>	<b>0</b>
<b>Общо за група XX</b>	<b>0900</b>	<b>0</b>	<b>264</b>	<b>264</b>	<b>116</b>	<b>100</b>	<b>100</b>	<b>0</b>
<b>Общо за група XXI</b>	<b>0900</b>	<b>0</b>	<b>264</b>	<b>264</b>	<b>116</b>	<b>100</b>	<b>100</b>	<b>0</b>
<b>Общо за група XXII</b>	<b>0900</b>	<b>0</b>	<b>264</b>	<b>264</b>	<b>116</b>	<b>100</b>	<b>100</b>	<b>0</b>
<b>Общо за група XXIII</b>	<b>0900</b>	<b>0</b>	<b>264</b>	<b>264</b>	<b>116</b>	<b>100</b>	<b>100</b>	<b>0</b>
<b>Общо за група XXIV</b>	<b>0900</b>	<b>0</b>	<b>264</b>	<b>264</b>	<b>116</b>	<b>100</b>	<b>100</b>	<b>0</b>
<b>Общо за група XXV</b>	<b>0900</b>	<b>0</b>	<b>264</b>	<b>264</b>	<b>116</b>	<b>100</b>	<b>100</b>	<b>0</b>
<b>Общо за група XXVI</b>	<b>0900</b>	<b>0</b>	<b>264</b>	<b>264</b>	<b>116</b>	<b>100</b>	<b>100</b>	<b>0</b>
<b>Общо за група XXVII</b>	<b>0900</b>	<b>0</b>	<b>264</b>	<b>264</b>	<b>116</b>	<b>100</b>	<b>100</b>	<b>0</b>
<b>Общо за група XXVIII</b>	<b>0900</b>	<b>0</b>	<b>264</b>	<b>264</b>	<b>116</b>	<b>100</b>	<b>100</b>	<b>0</b>
<b>Общо за група XXIX</b>	<b>0900</b>	<b>0</b>	<b>264</b>	<b>264</b>	<b>116</b>	<b>100</b>	<b>100</b>	<b>0</b>
<b>Общо за група XXX</b>	<b>0900</b>	<b>0</b>	<b>264</b>	<b>264</b>	<b>116</b>	<b>100</b>	<b>100</b>	<b>0</b>
<b>Общо за група XXXI</b>	<b>0900</b>	<b>0</b>	<b>264</b>	<b>264</b>	<b>116</b>	<b>100</b>	<b>100</b>	<b>0</b>
<b>Общо за група XXXII</b>	<b>0900</b>	<b>0</b>	<b>264</b>	<b>264</b>	<b>116</b>	<b>100</b>	<b>100</b>	<b>0</b>
<b>Общо за група XXXIII</b>	<b>0900</b>	<b>0</b>	<b>264</b>	<b>264</b>	<b>116</b>	<b>100</b>	<b>100</b>	<b>0</b>
<b>Общо за група XXXIV</b>	<b>0900</b>	<b>0</b>	<b>264</b>	<b>264</b>	<b>116</b>	<b>100</b>	<b>100</b>	<b>0</b>
<b>Общо за група XXXV</b>	<b>0900</b>	<b>0</b>	<b>264</b>	<b>264</b>	<b>116</b>	<b>100</b>	<b>100</b>	<b>0</b>
<b>Общо за група XXXVI</b>	<b>0900</b>	<b>0</b>	<b>264</b>	<b>264</b>	<b>116</b>	<b>100</b>	<b>100</b>	<b>0</b>
<b>Общо за група XXXVII</b>	<b>0900</b>	<b>0</b>	<b>264</b>	<b>264</b>	<b>116</b>	<b>100</b>	<b>100</b>	<b>0</b>
<b>Общо за група XXXVIII</b>	<b>0900</b>	<b>0</b>	<b>264</b>	<b>264</b>	<b>116</b>	<b>100</b>	<b>100</b>	<b>0</b>
<b>Общо за група XXXIX</b>	<b>0900</b>	<b>0</b>	<b>264</b>	<b>264</b>	<b>116</b>	<b>100</b>	<b>100</b>	<b>0</b>
<b>Общо за група XL</b>	<b>0900</b>	<b>0</b>	<b>264</b>	<b>264</b>	<b>116</b>	<b>100</b>	<b>100</b>	<b>0</b>
<b>Общо за група XLI</b>	<b>0900</b>	<b>0</b>	<b>264</b>	<b>264</b>	<b>116</b>	<b>100</b>	<b>100</b>	<b>0</b>
<b>Общо за група XLII</b>	<b>0900</b>	<b>0</b>	<b>264</b>	<b>264</b>	<b>116</b>	<b>100</b>	<b>100</b>	<b>0</b>
<b>Общо за група XLIII</b>	<b>0900</b>	<b>0</b>	<b>264</b>	<b>264</b>	<b>116</b>	<b>100</b>	<b>100</b>	<b>0</b>
<b>Общо за група XLIV</b>	<b>0900</b>	<b>0</b>	<b>264</b>	<b>264</b>	<b>116</b>	<b>100</b>	<b>100</b>	<b>0</b>
<b>Общо за група XLV</b>	<b>0900</b>	<b>0</b>	<b>264</b>	<b>264</b>	<b>116</b>	<b>100</b>	<b>100</b>	<b>0</b>
<b>Общо за група XLVI</b>	<b>0900</b>	<b>0</b>	<b>264</b>	<b>264</b>	<b>116</b>	<b>100</b>	<b>100</b>	<b>0</b>
<b>Общо за група XLVII</b>	<b>0900</b>	<b>0</b>	<b>264</b>	<b>264</b>	<b>116</b>	<b>100</b>	<b>100</b>	<b>0</b>
<b>Общо за група XLVIII</b>	<b>0900</b>	<b>0</b>	<b>264</b>	<b>264</b>	<b>116</b>	<b>100</b>	<b>100</b>	<b>0</b>
<b>Общо за група XLIX</b>	<b>0900</b>	<b>0</b>	<b>264</b>	<b>264</b>	<b>116</b>	<b>100</b>	<b>100</b>	<b>0</b>
<b>Общо за група L</b>	<b>0900</b>	<b>0</b>	<b>264</b>	<b>264</b>	<b>116</b>	<b>100</b>	<b>100</b>	

Итого по разделу 1 (раздел)	0000	-200	-80	-20	4	0	11	17
Сумма по разделу А	0000	2100	2100	2000	2100	2100	2121	2100
Б. Переходные и прочие обязательства								
Переходные из бюджета и прочие обязательства	00100							
Переходные из бюджета	00200							
Б.Т.А. отнесенные на баланс	00210							
Сумма по разделу Б	00000	0	0	0	0	0	0	0
В. Заемные средства								
Облигационные займы	07100	0	0	0	0	0	0	0
До 1 года	07101							
Над 1 года	07102							
в том числе:								
Кредиторские обязательства	07110	0	0	0	0	0	0	0
До 1 года	07111							
Над 1 года	07112							
Заемщики (кредиторские обязательства)	07200	20	20	12	0	0	0	0
До 1 года	07201	4	4	4	4	4	4	4
Над 1 года	07202	16	16	8	0	0	0	0
Прочие займы	07300	0	0	0	0	0	0	0
До 1 года	07301							
Над 1 года	07302							
Заемщики (кредиторские обязательства)	07400	77	80	103	103	103	103	103
До 1 года	07401	77	80	103	103	103	103	103
Над 1 года	07402							
Заемщики по займам	07500	0	0	0	0	0	0	0
До 1 года	07501							
Над 1 года	07502							
Заемщики (кредиторские обязательства) от других	07600	430	300	300	371	310	251	167
До 1 года	07601	84	84	21	50	84	84	84
Над 1 года	07602	420	300	371	315	226	167	83
Заемщики, обеспеченные с залогом и залогом поручителей	07700	0	0	0	0	0	0	0
До 1 года	07701							
Над 1 года	07702							
Итого по разделу В	07000	410	480	720	400	340	630	630
До 1 года	07001	817	800	720	800	630	630	630
Над 1 года	07002							
Итого по разделу С	08000	410	480	637	637	630	630	630
До 1 года	08001	410	480	637	637	630	630	630
Над 1 года	08002							
Средств бюджетного назначения	09000	213	140	900	100	170	100	200
До 1 года	09001	130	100	100	100	170	100	200
Над 1 года	09002	83	40	800	0	0	0	0
Итого по разделу Д	09000	213	140	900	100	170	100	200
До 1 года	09001	130	100	100	100	170	100	200
Над 1 года	09002	83	40	800	0	0	0	0
Сумма по разделу Д	09000	213	140	900	100	170	100	200
До 1 года	09001	130	100	100	100	170	100	200
Над 1 года	09002	83	40	800	0	0	0	0
Г. Финансовые и прочие средства	10000	127	141	140	200	100	100	100
в том числе:								
Финансовый	10001	127	141	140	200	100	100	100
Переходные из бюджета	10002							
Сумма по разделу Г (А+Б+В+Г)	00000	2091	2410	2000	2000	2000	2121	2100

ИЗГОТОВИТЕЛЯМИ НЕ ЯВЛЯЮТСЯ

он.тел.: 0963224860  
e-mail: info@mbel.tj



Handwritten signature or mark at the bottom right of the page.

Приложение № 10а

Прогноза за приходите и разходите на нефинансовите предприятия за периода 2026-2028 г. и за активите и пасивите им към 31 декември на съответната година

ЕКОВУС ПЛОВДИВ ЕООД

Прогноза за приходите и разходите

хил. лева

Наименование на разходите	Код на реда							
		Отчет 2022 г.	Отчет 2023 г.	Утвърден бюджет/План 2024 г.	Прогноза 2025 г.	Прогноза 2026 г.	Прогноза 2027 г.	Прогноза 2028 г.
а	б	1	2	3	4	5	6	7
<b>А. Разходи</b>								
<b>I. Разходи за оперативна дейност</b>								
Намаление на запасите от продукция и незавършено производство	10100							
Разходи за суровини, материали и външни услуги	10200	6	67	181	1006	1040	1123	1235
Суровини и материали	10210	1	0	4	631	675	719	791
Външни услуги	10220	5	67	177	375	365	404	444
Разходи за персонала	10300	13	29	63	978	1078	1160	1276
в това число:								
Разходи за възнаграждения	10310	12	26	53	801	882	949	1044
Разходи за осигуровки	10320	1	3	10	177	196	211	232
от тях: осигуровки, свързани с пенсии	10321							
Разходи за амортизация и обезценка	10400	0	1	0	11	21	18	17
Разходи за амортизация и обезценка на дълготрайни материални и нематериални активи	10410		1		11	21	18	17
в това число:								
Разходи за амортизация	10411		1		11	21	18	17
Разходи от обезценка	10412							
Разходи от обезценка на текущи (краткотрайни) активи	10420							
Други разходи	10500	10	22	24	24	24	24	24
в това число:								
Балансова стойност на продадените активи	10510							
Провизии	10520							
<b>Общо за група I</b>	<b>10000</b>	<b>29</b>	<b>119</b>	<b>268</b>	<b>2019</b>	<b>2163</b>	<b>2325</b>	<b>2552</b>
<b>II. Финансови разходи</b>								
Разходи от обезценка на финансови активи, включително инвестициите, признати като текущи (краткосрочни) активи	11100							
в т.ч. отрицателни разлики от промяна на валутни курсове	11110							
Разходи за лихви и други финансови разходи	11200			1	1	1	1	1
в това число:								
Разходи, свързани с предприятия от група	11210							
Отрицателни разлики от операции с финансови активи	11220							
<b>Общо за група II</b>	<b>11000</b>	<b>0</b>	<b>0</b>	<b>1</b>	<b>1</b>	<b>1</b>	<b>1</b>	<b>1</b>
<b>Б. Печалба от обичайна дейност</b>	<b>14000</b>	<b>0</b>	<b>0</b>	<b>0</b>	<b>0</b>	<b>46</b>	<b>49</b>	<b>59</b>
<b>III. Извънредни разходи</b>	<b>12000</b>							
в т.ч. за природни и други бедствия	12100							
<b>Общо разходи (I + II + III)</b>	<b>13000</b>	<b>29</b>	<b>119</b>	<b>269</b>	<b>2020</b>	<b>2164</b>	<b>2326</b>	<b>2553</b>

В. Счетоводна печалба (общо приходи - общо разходи)	14100	0	0	0	0	46	49	59
IV. Разходи за данъци от печалбата	14200					5	5	8
V. Други данъци, алтернативни на корпоративния данък	14300							
Г. Печалба (В - IV - V)	14400	0	0	0	0	41	44	53
Всичко (Общо разходи + IV + V + Г)	14500	29	119	269	2020	2210	2375	2612
<b>A. Приходи</b>								
I. Приходи от оперативна дейност								
Нетни приходи от продажби	15100	0	0	0	2009	2210	2375	2612
Продукция	15110							
Стоки	15120							
Услуги	15130				2009	2210	2375	2612
в това число:								
Приходи от търговско-посредническа дейност	15131							
Приходи от наеми	15132							
Приходи от промишлени услуги, вкл. на изпеле	15133							
Увеличение на запасите от продукция и незавършено производство	15200							
Разходи за придобиване на активи по стопански начин	15300							
По договор с НЗОК	61471							
Приходи от населението*	15510							
Други приходи	15400							
в това число:								
Приходи от финансиране	15410	0	0	0	0	0	0	0
от тях:								
от централния бюджет	15411							
от общински бюджети								
от ЕС								
от други източници								
Приходи от продажби на суровини и материали	15420							
Приходи от продажби на дълготрайни активи	15430							
Общо за група I	15000	0	0	0	2009	2210	2375	2612
II. Финансови приходи								
Приходи от участия в дъщерни, асоциирани и смесени предприятия	16100							
в т. ч. приходи от участия в предприятия от група	16110							
Приходи от други инвестиции и заеми, признати като нетекучи (дългосрочни) активи	16200							
в т. ч. приходи от предприятия от група	16210							
Други лихви и финансови приходи	16300							0
в това число:								
Приходи от предприятия от група	16310							
Положителни разлики от операции с финансови активи	16320							
Положителни разлики от промяна на валутни курсове	16330							
Общо за група II	16000	0	0	0	0	0	0	0
Б. Зауба от обичайна дейност	19000	29	119	269	11	0	0	0
III. Извънредни приходи	17000							
в т. ч. получени застрахователни обезщетения	17100							
Общо приходи (I + II + III)	18000	0	0	0	2009	2210	2375	2612

<b>В. Счетоводна загуба (общо приходи - общо разходи)</b>	<b>19100</b>	<b>29</b>	<b>119</b>	<b>269</b>	<b>11</b>	<b>0</b>	<b>0</b>	<b>0</b>
<b>Г. Загуба (В + IV + V)</b>	<b>19200</b>	<b>29</b>	<b>119</b>	<b>269</b>	<b>11</b>	<b>0</b>	<b>0</b>	<b>0</b>
<b>Всичко (Общо приходи + Г)</b>	<b>19500</b>	<b>29</b>	<b>119</b>	<b>269</b>	<b>2020</b>	<b>2210</b>	<b>2375</b>	<b>2612</b>

\* Само заплатените от пациентите услуги.

**X**

д-р инж. Илко Търпов  
Управител



Приложение № 10а

Прогноза за приходите и разходите на нефинансовите предприятия за периода 2025-2028 г. и за активите и пасивите им към 31 декември на съответната година

**ЕКОБУС ПЛОВДИВ ЕООД**

Прогноза за активите и пасивите

хил. лева

АКТИВ		Отчет	Отчет	Утвърден	Прогноза	Прогноза	Прогноза	Прогноза
Раздели, групи, статии		2022 г.	2023 г.	бюджет/План	2025 г.	2026 г.	2027 г.	2028 г.
Код на реда		1	2	3	4	5	6	7
а		б	в	г	д	е	ж	з
А. Записан, но невнесен капитал		01000						
Б. Нетекущи (дълготрайни) активи								
I. Нематериални активи								
Продукти от развойна дейност		02110						
Концесии, патенти, лицензи, търговски марки, програмни продукти и други подобни права и активи		02120						
в това число:								
За водноелектрически централи		02121						
За вятърни генератори		02122	0	0				
За слънчеви колектори		02123						
За термопомпи		02124	0	0				
Търговска репутация		02130		0				
Предоставени аванси и нематериални активи в процес на изграждане		02140						
в т. ч. предоставени аванси		02141						
<b>Общо за група I</b>		<b>02100</b>	<b>0</b>	<b>1</b>	<b>0</b>	<b>0</b>	<b>0</b>	<b>0</b>
II. Дълготрайни материални активи								
Земи и сгради		02210	2723	2723	2723	2953	2943	2933
Земи		02211	2723	2723	2723	2723	2723	2723
Сгради		02212				230	220	210
Машини, производствено оборудване и апаратура		02220				20	12	7
в това число:								
За водноелектрически централи		02221						
За вятърни генератори		02222						
За слънчеви колектори		02223						
За термопомпи		02224						
Съоръжения и други		02230	1	1		16	13	10
Предоставени аванси и дълготрайни материални активи в процес на изграждане		02240						
в т. ч. предоставени аванси		02241						
<b>Общо за група II</b>		<b>02200</b>	<b>2724</b>	<b>2724</b>	<b>2723</b>	<b>2969</b>	<b>2968</b>	<b>2950</b>
III. Дългосрочни финансови активи								
Акции и дялове в предприятия от група		02310						
Предоставени заеми на предприятия от група		02320						
Акции и дялове в асоциирани и смесени предприятия		02330	0					
Предоставени заеми, свързани с асоциирани и смесени предприятия		02340						
Дългосрочни инвестиции		02350						
Други заеми		02360						
Изключени собствени акции номинална стойност		02370	0					
<b>Общо за група III</b>		<b>02300</b>	<b>0</b>	<b>0</b>	<b>0</b>	<b>0</b>	<b>0</b>	<b>0</b>
IV. Отсрочени данъци		02400						

<b>Общо за раздел Б</b>	<b>02000</b>	<b>2724</b>	<b>2724</b>	<b>2723</b>	<b>2969</b>	<b>2968</b>	<b>2950</b>	<b>2933</b>
<b>В. Текущи (краткотрайни) активи</b>								
<b>I. Материални запаси</b>		0						
Суровини и материали	03110							
Незавършено производство	03120							
в т. ч. млади животни и животни за уговане и разплод	03121							
<b>Производство и стоки</b>	<b>03130</b>			<b>0</b>	<b>0</b>	<b>0</b>	<b>0</b>	<b>0</b>
Производство	03131	0	0					
Стоки	03132							
Предоставени аванси	03140							
<b>Общо за група I</b>	<b>03100</b>	<b>0</b>	<b>0</b>	<b>0</b>	<b>0</b>	<b>0</b>	<b>0</b>	<b>0</b>
<b>II. Вземания</b>		0						
Вземания от клиенти и доставчици	03210							
в т.ч. над 1 година	03211	0	0					
Вземания от предприятия от група	03220							
в т.ч. над 1 година	03221							
Вземания, свързани с асоциирани и смесени предприятия	03230							
в т.ч. над 1 година	03231	0	0					
Други вземания	03240	0	0					
в т.ч. над 1 година	03241							
<b>Общо за група II</b>	<b>03200</b>	<b>0</b>	<b>0</b>	<b>0</b>	<b>0</b>	<b>0</b>	<b>0</b>	<b>0</b>
<b>III. Инвестиции</b>		0						
Акции и дялове в предприятия от група	03310							
Изкупени собствени акции номинална стойност	03320							
Други инвестиции	03330							
<b>Общо за група III</b>	<b>03300</b>	<b>0</b>	<b>0</b>	<b>0</b>	<b>0</b>	<b>0</b>	<b>0</b>	<b>0</b>
<b>IV. Парични средства</b>								
<b>Касови наличности и сметки в страната</b>	<b>03410</b>	<b>73</b>	<b>0</b>	<b>1</b>	<b>26</b>	<b>115</b>	<b>192</b>	<b>275</b>
Касови наличности в лева	03411	1			16	16	17	17
Касови наличности във валута (левава равностойност)	03412							
Разплащателни сметки	03413	72	0	1	10	99	175	258
Блокирани парични средства	03414							
Парични еквиваленти	03415							
<b>Касови наличности и сметки в чужбина</b>	<b>03420</b>	<b>0</b>	<b>0</b>	<b>0</b>	<b>0</b>	<b>0</b>	<b>0</b>	<b>0</b>
Касови наличности в лева	03421							
Касови наличности във валута (левава равностойност)	03422							
Разплащателни сметки	03423							
Блокирани парични средства	03424							
<b>Общо за група IV</b>	<b>03400</b>	<b>73</b>	<b>0</b>	<b>1</b>	<b>26</b>	<b>115</b>	<b>192</b>	<b>275</b>
<b>Общо за раздел В</b>	<b>03000</b>	<b>73</b>	<b>0</b>	<b>1</b>	<b>26</b>	<b>115</b>	<b>192</b>	<b>275</b>
<b>Г. Разходи за бъдещи периоди</b>	<b>04000</b>							
<b>Сума на актива (А+В+Г)</b>	<b>04500</b>	<b>2797</b>	<b>2724</b>	<b>2724</b>	<b>3015</b>	<b>3083</b>	<b>3142</b>	<b>3208</b>

ПАСИВ								
Раздели, групи, статии	Код на реда	Отчет	Отчет	Утвърден	Прогноза	Прогноза	Прогноза	Прогноза
		2022 г.	2023 г.	бюджет/План 2024 г.	2025 г.	2026 г.	2027 г.	2028 г.
а	б	1	2	3	4	5	6	7



<b>Задължения, свързани с асоциирани и смесени предприятия</b>	<b>07700</b>				<b>0</b>	<b>0</b>	<b>0</b>	<b>0</b>	<b>0</b>
До 1 година	07701								
Над 1 година	07702								
<b>Други задължения</b>	<b>07800</b>	<b>3</b>	<b>15</b>	<b>6</b>	<b>89</b>	<b>103</b>	<b>112</b>	<b>125</b>	
До 1 година	07801	3	15	6	89	103	112	125	
Над 1 година	07802								
в това число:									
<b>Към персонала</b>	<b>07810</b>	<b>2</b>	<b>14</b>	<b>5</b>	<b>87</b>	<b>75</b>	<b>81</b>	<b>89</b>	
До 1 година	07811	2	14	5	87	75	81	89	
Над 1 година	07812								
<b>Осигурителни задължения</b>	<b>07820</b>	<b>1</b>	<b>1</b>	<b>1</b>	<b>17</b>	<b>22</b>	<b>24</b>	<b>26</b>	
До 1 година	07821	1	1	1	17	22	24	26	
Над 1 година	07822								
<b>Данъчни задължения</b>	<b>07830</b>		<b>1</b>	<b>0</b>	<b>5</b>	<b>6</b>	<b>7</b>	<b>10</b>	
До 1 година	07831		1		5	6	7	10	
Над 1 година	07832								
<b>Общо за раздел В</b>	<b>07000</b>	<b>3</b>	<b>39</b>	<b>318</b>	<b>620</b>	<b>642</b>	<b>652</b>	<b>665</b>	
До 1 година	07001	3	39	318	310	132	142	155	
Над 1 година	07002			0	310	510	510	510	
<b>Г. Финансирания и приходи за бъдещи периоди</b>	<b>08000</b>		<b>0</b>	<b>0</b>	<b>0</b>	<b>0</b>	<b>0</b>	<b>0</b>	
в това число:									
Финансирания	08001								
Приходи за бъдещи периоди	08002								
<b>Сума на пасива (А+Б+В+Г)</b>	<b>08500</b>	<b>2797</b>	<b>2724</b>	<b>2724</b>	<b>3015</b>	<b>3083</b>	<b>3142</b>	<b>3208</b>	

X

д-р инж. Илко Търнов  
Управител





Приложение № 10в

Прогноза за нетекущите (дълготрайните) активи на предприятията за периода 2026-2028 г.  
**ЦКВЗ ПЛОВДИВ ЕООД**

Показатели	2022		2023		2024		2025		2026		2027		2028	
	Отчетна стойност на нетекущите активи		Отчетна стойност на нетекущите активи		Прогнозна стойност на нетекущите активи		Прогнозна стойност на нетекущите активи		Прогнозна стойност на нетекущите активи		Прогнозна стойност на нетекущите активи		Прогнозна стойност на нетекущите активи	
	постъпване през	излезлите през	постъпване през	излезлите през	постъпване през	излезлите през	постъпване през	излезлите през	постъпване през	излезлите през	постъпване през	излезлите през	постъпване през	излезлите през
а	1	2	1	2	1	2	1	2	1	2	1	2	1	2
Нематериални														
развойна														
патенти, лицензии,														
репутация														
аванси и предоставени														
на ползване по оперативен														
<b>Общо за група I</b>													0	0
материални													0	0
Земни и сгради														
Земки														
Сгради														
производство				2			10		5		5		5	
други	8		3				5		5		5		10	
транспортни														
фондове и предоставени														
на ползване по оперативен														
<b>II</b>													15	0



ИЗГОТВЯВ

РЪКОВО  
ГЛ СЧЕТ







Приложение № 10а

Приложения за инвестициите (съсгратифици) активи на предприятията за периода 2025-2028 г.

България, Провайдър ЕООД

Позиция	2022		2023		2024		2025		2026		2027		2028	
	Очакван стойност на текущите активи		Очакван стойност на текущите активи		Очакван стойност на текущите активи		Очакван стойност на текущите активи		Очакван стойност на текущите активи		Очакван стойност на текущите активи		Очакван стойност на текущите активи	
	на извънпериодна през периода	на извънпериодна през периода	на извънпериодна през периода	на извънпериодна през периода	на извънпериодна през периода	на извънпериодна през периода	на извънпериодна през периода	на извънпериодна през периода	на извънпериодна през периода	на извънпериодна през периода	на извънпериодна през периода	на извънпериодна през периода	на извънпериодна през периода	на извънпериодна през периода
<b>I. Нематериални активи</b>	1	2	1	2	1	2	1	2	1	2	1	2	1	2
Резултати от разволяващи дейности														
Корпоративни изобретения, търговски марки, промишлени пропускни и др. ползобни права и активи														
Търговски наименования														
Представителни вменити и измостени или активи в процес на извънпериодна дейност														
Активи с право на ползване по изчерпани лицензи (своя или предоставятели)														
Активи с право на ползване по изчерпани лицензи (своя или предоставятели)														
<b>Общо за група I</b>														
<b>II. Дълготрайни материални активи</b>														
Земли и сгради	2 723													
Девни	2 723													
Страни									230					
Машини, превозни средства, оборудване и инвентар									20					
Свързани и други									1					
в т.ч. трансферти средства														
Прекъснати активи и използвани материални активи в процес на изчерпване														
в т.ч. представителни активи														
Активи с право на ползване по изчерпани лицензи (своя или предоставятели)														
Активи с право на ползване по изчерпани лицензи (своя или предоставятели)														
<b>Общо за група II</b>														

X

д-р Лил. Илия Топалова  
Управляващ