


ФУНКЦИЯ І ОБЩИ ДЪРЖАВНИ СЛУЖБИ - ДЕЛЕГИРАНИ ОТ ДЪРЖАВАТА ДЕЙНОСТИ
РАЗХОДИ ЗА ЗАПЛАТИ ЗА КМЕТ НА ОБЩИНА И ЗА КМЕТ НА РАЙОН ЗА 2023 ГОДИНА

НАИМЕНОВАНИЕ НА ДЕЙНОСТТА	Преходен остатък от 2022г.	РАЗХОДИ ЗА ЗАПЛАТИ ПО МЕСЕЦИ ЗА 2023 ГОДИНА												ВСИЧКО
		Януари	Февруари	Март	Април	Май	Юни	Юли	Август	Септември	Октомври	Ноември	Декември	
1	2	3	4	5	6	7	8	9	10	11	12	13	14	15
ФУНКЦИЯ І "ОБЩИ ДЪРЖАВНИ СЛУЖБИ"														
Дейност 122 Общинска администрация - ДДД - Средства за кмет на община и кметове на райони - ВСИЧКО	70 313	28 091	28 091	28 091	28 091	28 091	28 091	28 091	28 091	28 091	28 091	28 091	28 159	407 473
численост - бр.	0,0	7,0	7,0	7,0	7,0	7,0	7,0	7,0	7,0	7,0	7,0	7,0	7,0	7,0
в т. ч.:														
ПЪРВОСТЕПЕНЕН РАЗПОРЕДИТЕЛ														
Средства за кмет на община	52 257	6 179	6 179	6 179	6 179	6 179	6 179	6 179	6 179	6 179	6 179	6 179	6 191	126 417
численост - бр.	52 257	6 179	6 179	6 179	6 179	6 179	6 179	6 179	6 179	6 179	6 179	6 179	6 191	126 417
РАЙОН ТРАКИЯ		1	1	1	1	1	1	1	1	1	1	1	1	1
Средства за кмет на район	5 769	3 692	3 692	3 692	3 692	3 692	3 692	3 692	3 692	3 692	3 692	3 692	3 708	50 089
численост - бр.	5 769	3 692	3 692	3 692	3 692	3 692	3 692	3 692	3 692	3 692	3 692	3 692	3 708	50 089
РАЙОН ЮЖЕН		1	1	1	1	1	1	1	1	1	1	1	1	1
Средства за кмет на район	3 693	3 692	3 692	3 692	3 692	3 692	3 692	3 692	3 692	3 692	3 692	3 692	3 708	48 013
численост - бр.	3 693	3 692	3 692	3 692	3 692	3 692	3 692	3 692	3 692	3 692	3 692	3 692	3 708	48 013
РАЙОН ЗАПАДЕН		1	1	1	1	1	1	1	1	1	1	1	1	1
Средства за кмет на район	1 501	3 558	3 558	3 558	3 558	3 558	3 558	3 558	3 558	3 558	3 558	3 558	3 562	44 201
численост - бр.	1 501	3 558	3 558	3 558	3 558	3 558	3 558	3 558	3 558	3 558	3 558	3 558	3 562	44 201
РАЙОН СЕВЕРЕН		1,0	1,0	1,0	1,0	1,0	1,0	1,0	1,0	1,0	1,0	1,0	1,0	1,0
Средства за кмет на район	5 281	3 692	3 692	3 692	3 692	3 692	3 692	3 692	3 692	3 692	3 692	3 692	3 708	49 601
численост - бр.	5 281	3 692	3 692	3 692	3 692	3 692	3 692	3 692	3 692	3 692	3 692	3 692	3 708	49 601
РАЙОН ИЗТОЧЕН		1	1	1	1	1	1	1	1	1	1	1	1	1
Средства за кмет на район	860	3 558	3 558	3 558	3 558	3 558	3 558	3 558	3 558	3 558	3 558	3 558	3 562	43 560
численост - бр.	860	3 558	3 558	3 558	3 558	3 558	3 558	3 558	3 558	3 558	3 558	3 558	3 562	43 560
РАЙОН ЦЕНТРАЛЕН		1	1	1	1	1	1	1	1	1	1	1	1	1
Средства за кмет на район	952	3 720	3 720	3 720	3 720	3 720	3 720	3 720	3 720	3 720	3 720	3 720	3 720	45 592
численост - бр.	952	3 720	3 720	3 720	3 720	3 720	3 720	3 720	3 720	3 720	3 720	3 720	3 720	45 592




ФУНКЦИЯ "ОБЩИ ДЪРЖАВНИ СЛУЖБИ" - ДЕЛЕГИРАНИ ОТ ДЪРЖАВАТА ДЕЙНОСТИ
 РАЗХОДИ ЗА ЗАПЛАТИ ЗА РЪКОВОДЕЦ, ЕКСПЕРТЕН И ДРУГ ПЕРСОНАЛ ЗА 2023 ГОДИНА

НАИМЕНОВАНИЕ НА ДЕЙНОСТТА	Президент остатък от 2022г.	РАЗХОДИ ЗА ЗАПЛАТИ ПО МЕСЕЦИ ПРЕЗ 2023 ГОДИНА												ЕСИЧКО	Р-ди за възмемане денеж за 2023 г. - 18	Р-ди за възмемане денеж за 1 месец през 17	
		Януари	Февруари	Март	Април	Май	Юни	Юли	Август	Септември	Октомври	Ноември	Декември				
1 ФУНКЦИЯ "ОБЩИ ДЪРЖАВНИ СЛУЖБИ" Дейност 122 Общинска администрация - ДДД - Средства за ръководен, експертен и друг персонал - ЕСИЧКО	2	1 179 103	1 179 103	1 179 103	1 179 103	1 179 103	1 179 103	1 179 103	1 179 103	1 179 103	1 179 103	1 179 103	1 179 103	1 179 267	14 664 513	182 000	13 800
численост - бр. - ЕСИЧКО	0,0	701,5	701,5	701,5	701,5	701,5	701,5	701,5	701,5	701,5	701,5	701,5	701,5	701,5	701,5	14	
2 ПЪРВОСТЕПЕНЕН РАЗПОРЕДИТЕЛ	275 482	794 244	794 244	794 244	794 244	794 244	794 244	794 244	794 244	794 244	794 244	794 244	794 244	794 276	9 808 422	105 000	8 760
Средства за ръководен, експертен и друг персонал по стандарт за 2023г.	275 462	794 244	794 244	794 244	794 244	794 244	794 244	794 244	794 244	794 244	794 244	794 244	794 244	794 276	9 808 422	105 000	8 760
численост - бр.	457	457	457	457	457	457	457	457	457	457	457	457	457	457	457	9	
3 РАЙОН ТРАКИЯ	97 008	68 355	68 355	68 355	68 355	68 355	68 355	68 355	68 355	68 355	68 355	68 355	68 355	68 375	917 288		
Средства за ръководен, експертен и друг персонал по стандарт за 2023г.	97 008	68 355	68 355	68 355	68 355	68 355	68 355	68 355	68 355	68 355	68 355	68 355	68 355	68 375	917 288		
численост - бр.	40	40	40	40	40	40	40	40	40	40	40	40	40	40	40		
4 РАЙОН ЮЖЕН	24 538	71 810	71 810	71 810	71 810	71 810	71 810	71 810	71 810	71 810	71 810	71 810	71 810	71 810	888 288	33 000	2 750
Средства за ръководен, експертен и друг персонал по стандарт за 2023г.	24 538	71 810	71 810	71 810	71 810	71 810	71 810	71 810	71 810	71 810	71 810	71 810	71 810	71 810	888 288	33 000	2 750
численост - бр.	44	44	44	44	44	44	44	44	44	44	44	44	44	44	44	3	
5 РАЙОН ЗАПАДЕН	33 477	49 337	49 337	49 337	49 337	49 337	49 337	49 337	49 337	49 337	49 337	49 337	49 337	49 337	625 537		
Средства за ръководен, експертен и друг персонал по стандарт за 2023г.	33 477	49 337	49 337	49 337	49 337	49 337	49 337	49 337	49 337	49 337	49 337	49 337	49 337	49 337	625 537		
численост - бр.	31,5	31,5	31,5	31,5	31,5	31,5	31,5	31,5	31,5	31,5	31,5	31,5	31,5	31,5	31,5		
6 РАЙОН СЕВЕРЕН	25 600	56 790	56 790	56 790	56 790	56 790	56 790	56 790	56 790	56 790	56 790	56 790	56 790	56 810	707 400		
Средства за ръководен, експертен и друг персонал по стандарт за 2023г.	25 600	56 790	56 790	56 790	56 790	56 790	56 790	56 790	56 790	56 790	56 790	56 790	56 790	56 810	707 400		
численост - бр.	37	37	37	37	37	37	37	37	37	37	37	37	37	37	37		
7 РАЙОН ИЗТОЧЕН	30 188	63 966	63 966	63 966	63 966	63 966	63 966	63 966	63 966	63 966	63 966	63 966	63 966	63 984	797 798		
Средства за ръководен, експертен и друг персонал по стандарт за 2023г.	30 188	63 966	63 966	63 966	63 966	63 966	63 966	63 966	63 966	63 966	63 966	63 966	63 966	63 984	797 798		
численост - бр.	42	42	42	42	42	42	42	42	42	42	42	42	42	42	42		
8 РАЙОН ЦЕНТРАЛЕН	18 850	74 601	74 601	74 601	74 601	74 601	74 601	74 601	74 601	74 601	74 601	74 601	74 601	74 619	916 080	24 000	2 000
Средства за ръководен, експертен и друг персонал по стандарт за 2023г.	18 850	74 601	74 601	74 601	74 601	74 601	74 601	74 601	74 601	74 601	74 601	74 601	74 601	74 619	916 080	24 000	2 000
численост - бр.	50	50	50	50	50	50	50	50	50	50	50	50	50	50	50	2	2 000



**РАЗХОДИ ЗА ЗАПЛАТИ ПРЕЗ 2023 ГОДИНА
ФУНКЦИЯ I "ОБЩИ ДЪРЖАВНИ СЛУЖБИ" - МЕСТНИ ДЕЙНОСТИ**

НАИМЕНОВАНИЕ НА ДЕЙНОСТТА	РАЗХОДИ ЗА ЗАПЛАТИ ПО МЕСЕЦИ ПРЕЗ 2023 ГОДИНА														ВСИЧКО		
	Януари	Февруари	Март	Април	Май	Юни	Юли	Август	Септември	Октомври	Ноември	Декември	13	14			
1																	
ФУНКЦИЯ I "ОБЩИ ДЪРЖАВНИ СЛУЖБИ"																	
Дейност 123 Общински съвети - местна дейност	10 875	10 875	10 875	10 875	10 875	10 875	10 875	10 875	10 875	10 875	10 875	10 875	10 875	10 875	10 875	10 875	130 500
численост - бр.	5,0	5,0	5,0	5,0	5,0	5,0	5,0	5,0	5,0	5,0	5,0	5,0	5,0	5,0	5,0	5,0	5,0
В това число:																	
ПЪРВОСТЕПЕНЕН РАЗПОРЕДИТЕЛ	10 875	10 875	10 875	10 875	10 875	10 875	10 875	10 875	10 875	10 875	10 875	10 875	10 875	10 875	10 875	10 875	130 500
численост - бр.	5,0	5,0	5,0	5,0	5,0	5,0	5,0	5,0	5,0	5,0	5,0	5,0	5,0	5,0	5,0	5,0	5,0



РАЗХОДИ ЗА ЗАПЛАТИ ПРЕЗ 2023 ГОДИНА
 ФУНКЦИЯ I "ОБЩИ ДЪРЖАВНИ СЛУЖБИ" - ДЕЛЕГИРАНИ ОТ ДЪРЖАВАТА ДЕЙНОСТИ - ДОФИНАНСИРАНЕ

НАИМЕНОВАНИЕ НА ДЕЙНОСТТА	Презолен остатък от 2022г.	РАЗХОДИ ЗА ЗАПЛАТИ ПО МЕСЕЦИ ЗА 2023 ГОДИНА												ВСИЧКО	Р-ди за възмездж. работни дни за 2023г. - ГМС 68/1996г.	Р-ди за възмездж. работни дни за 1 месец през 2023г. - ГМС 68/1996г.
		Януари	Февруари	Март	Април	Май	Юни	Юли	Август	Септември	Октомври	Ноември	Декември			
1	2	3	4	5	6	7	8	9	10	11	12	13	14	15	16	17
ФУНКЦИЯ I "ОБЩИ ДЪРЖАВНИ СЛУЖБИ"																
Дейност 122 Общинска администрация - ДДД дофинансиране	41 300	94 115	94 115	94 115	94 115	94 115	94 115	94 115	94 115	94 115	94 115	94 115	96 735	1 173 300	47 000	3 917
Средства за ръководен, експертен и друг персонал - общо	41 300	94 115	94 115	94 115	94 115	94 115	94 115	94 115	94 115	94 115	94 115	94 115	96 735	1 173 300	47 000	3 917
численост - бр.		65	65	65	65	65	65	65	65	65	65	65	65	65		
ПЪРВОСТЕПЕНЕН РАЗПОРЕДИТЕЛ																
в т. ч.:	8 000	38 628	38 628	38 628	38 628	38 628	38 628	38 628	38 628	38 628	38 628	38 628	40 092	473 000	47 000	3 917
Средства за ръководен, експертен и друг персонал	8 000	38 628	38 628	38 628	38 628	38 628	38 628	38 628	38 628	38 628	38 628	38 628	40 092	473 000	47 000	3 917
численост - бр.		25	25	25	25	25	25	25	25	25	25	25	25	25	4	
РАЙОН ЮЖЕН																
в т. ч.:	6 700	21 062	21 062	21 062	21 062	21 062	21 062	21 062	21 062	21 062	21 062	21 062	21 318	259 700	0	0
Средства за ръководен, експертен и друг персонал	6 700	21 062	21 062	21 062	21 062	21 062	21 062	21 062	21 062	21 062	21 062	21 062	21 318	259 700		
численост - бр.		15	15	15	15	15	15	15	15	15	15	15	15	15		
РАЙОН СЕВЕРЕН																
в т. ч.:	8 000	3 463	3 463	3 463	3 463	3 463	3 463	3 463	3 463	3 463	3 463	3 463	3 907	50 000		
Средства за ръководен, експертен и друг персонал	8 000	3 463	3 463	3 463	3 463	3 463	3 463	3 463	3 463	3 463	3 463	3 463	3 907	50 000		
численост - бр.		2	2	2	2	2	2	2	2	2	2	2	2	2		
РАЙОН ЦЕНТРАЛЕН																
в т. ч.:	18 600	30 962	30 962	30 962	30 962	30 962	30 962	30 962	30 962	30 962	30 962	30 962	31 418	390 600	0	0
Средства за ръководен, експертен и друг персонал	18 600	30 962	30 962	30 962	30 962	30 962	30 962	30 962	30 962	30 962	30 962	30 962	31 418	390 600		
численост - бр.		23	23	23	23	23	23	23	23	23	23	23	23	23		



РАЗХОДИ ЗА ЗАПЛАТИ ПРЕЗ 2023 ГОДИНА
 ФУНКЦИЯ II ОТБРАНА И СИГУРНОСТ

ГРУПА Б - Полиция, вътрешен ред и сигурност
 Дейност 239 - Други дейности по вътрешната сигурност - делегирани от държавата дейности

НАИМЕНОВАНИЕ НА ДЕЙНОСТ И РАЗПОРЕДИТЕЛ	РАЗХОДИ ЗА ЗАПЛАТИ ПО МЕСЕЦИ ПРЕЗ 2023 ГОДИНА												/в лева/
	Януари	Февруари	Март	Април	Май	Юни	Юли	Август	Септември	Октомври	Ноември	Декември	
1	2	3	4	5	6	7	8	9	10	11	12	13	14
ФУНКЦИЯ II ОТБРАНА И СИГУРНОСТ	1 320	1 320	1 320	1 320	1 320	1 321	1 321	1 321	1 321	1 321	1 321	1 321	15 847
численост - бр.	1	1	1	1	1	1	1	1	1	1	1	1	1
В това число													
ГРУПА Б - Полиция, вътрешен ред и сигурност; Дейност 239 - Други дейности по вътрешната сигурност - държавна дейност	1 320	1 320	1 320	1 320	1 320	1 321	1 321	1 321	1 321	1 321	1 321	1 321	15 847
численост - бр.	1	1	1	1	1	1	1	1	1	1	1	1	1
В това число													
ПЪРВОСТЕПЕНЕН РАЗПОРЕДИТЕЛ - Местна комисия за борба с трафика на хора	1 320	1 320	1 320	1 320	1 320	1 321	1 321	1 321	1 321	1 321	1 321	1 321	15 847
численост - бр.	1	1	1	1	1	1	1	1	1	1	1	1	1



РАЗХОДИ ЗА ЗАПЛАТИ ПРЕЗ 2023 ГОДИНА

ФУНКЦИЯ II ОТБРАНА И СИГУРНОСТ

Група Д - Защита на населението, управление и дейности при стихийни бедствия и аварии

Дейност 282 - Обранително-мобилизационна подготовка, поддържане на запаси и мощности - делегирани от държавата дейности

НАИМЕНОВАНИЕ НА ДЕЙНОСТ И РАЗПОРЕДИТЕЛ	РАЗХОДИ ЗА ЗАПЛАТИ ПО МЕСЕЦИ ПРЕЗ 2023 ГОДИНА												ВСИЧКО
	Януари	Февруари	Март	Април	Май	Юни	Юли	Август	Септември	Октомври	Ноември	Декември	
1	2	3	4	5	6	7	8	9	10	11	12	13	14
ФУНКЦИЯ II ОТБРАНА И СИГУРНОСТ Група Д) - Защита на населението, управление и дейности при стихийни бедствия и аварии	66 036	66 036	66 036	66 036	66 036	66 036	66 036	66 031	66 031	66 031	66 031	66 031	792 407
Дейност 282 - Обранително-мобилизационна подготовка, поддържане на запаси и мощности - делегирани от държавата дейности	60	60	60	60	60	60	60	60	60	60	60	60	60
Денонощни оперативни дежурни и изпълнители по поддръжка и по охрана на ПУ - численост	30 417	30 417	30 417	30 417	30 417	30 417	30 417	30 418	30 418	30 418	30 418	30 418	365 009
в т.ч. за нощен и извънреден труд	500	500	500	500	500	500	500	500	500	500	500	500	6 000
Денонощни оперативни дежурни и изпълнители по поддръжка и по охрана на ПУ - численост	30	30	30	30	30	30	30	30	30	30	30	30	30
район "Тракия"	6 238	6 238	6 238	6 238	6 238	6 238	6 238	6 239	6 239	6 239	6 239	6 239	74 863
в т.ч. за нощен и извънреден труд	500	500	500	500	500	500	500	500	500	500	500	500	6 000
Денонощни оперативни дежурни - численост	5	5	5	5	5	5	5	5	5	5	5	5	5
район "Южен"	6 238	6 238	6 238	6 238	6 238	6 239	6 239	6 239	6 239	6 239	6 239	6 239	74 863
в т.ч. за нощен и извънреден труд	500	500	500	500	500	500	500	500	500	500	500	500	6 000
Денонощни оперативни дежурни - численост	5	5	5	5	5	5	5	5	5	5	5	5	5
район "Западен"	5 798	5 798	5 798	5 798	5 798	5 799	5 799	5 799	5 799	5 799	5 799	5 799	69 563
в т.ч. за нощен и извънреден труд	500	500	500	500	500	500	500	500	500	500	500	500	6 000
Денонощни оперативни дежурни - численост	5	5	5	5	5	5	5	5	5	5	5	5	5



Приложение № 2.1.282

РАЗХОДИ ЗА ЗАПЛАТИ ПО МЕСЕЦИ ПРЕЗ 2023 ГОДИНА

НАИМЕНОВАНИЕ НА ДЕЯНОСТ И РАЗПОРЕДИТЕЛ	РАЗХОДИ ЗА ЗАПЛАТИ ПО МЕСЕЦИ ПРЕЗ 2023 ГОДИНА												ВСИЧКО
	Януари	Февруари	Март	Април	Май	Юни	Юли	Август	Септември	Октомври	Ноември	Декември	
1	2	3	4	5	6	7	8	9	10	11	12	13	14
район "Северен"	5 634	5 634	5 634	5 634	5 634	5 634	5 634	5 633	5 633	5 633	5 633	5 633	67 603
в т.ч. за нощен и извънреден труд	500	500	500	500	500	500	500	500	500	500	500	500	8 000
Денонощни оперативни дежурни - численост	5	5	5	5	5	5	5	5	5	5	5	5	5
район "Източен"	6 073	6 073	6 073	6 073	6 073	6 074	6 074	6 074	6 074	6 074	6 074	6 074	72 883
в т.ч. за нощен и извънреден труд	500	500	500	500	500	500	500	500	500	500	500	500	6 000
Денонощни оперативни дежурни - численост	5	5	5	5	5	5	5	5	5	5	5	5	5
район "Централен"	5 633	5 633	5 633	5 633	5 633	5 634	5 634	5 634	5 634	5 634	5 634	5 634	67 603
в т.ч. за нощен и извънреден труд	500	500	500	500	500	500	500	500	500	500	500	500	6 000
Денонощни оперативни дежурни - численост	6	5	5	5	5	6	5	5	5	5	5	5	5



РАЗХОДИ ЗА ЗАПЛАТИ ПРЕЗ 2023 ГОДИНА
ФУНКЦИЯ II ОТБРАНА И СИГУРНОСТ - ГРУПА Д - ЗАЩИТА НА НАСЕЛЕНИЕТО, УПРАВЛЕНИЕ И ДЕЙНОСТИ ПРИ СТИХИЙНИ БЕДСТВИЯ И АВАРИИ - МЕСТНИ ДЕЙНОСТИ
 Дейност 283 Превантивна дейност за намаляване вредните последиства от бедствия и аварии

НАИМЕНОВАНИЕ НА ДЕЙНОСТ И РАЗПОРЕДИТЕЛ	РАЗХОДИ ЗА ЗАПЛАТИ ПО МЕСЕЦИ ПРЕЗ 2023 ГОДИНА												ВСИЧКО
	Януари	Февруари	Март	Април	Май	Юни	Юли	Август	Септември	Октомври	Ноември	Декември	
1	2	3	4	5	6	7	8	9	10	11	12	13	14
ФУНКЦИЯ II ОТБРАНА И СИГУРНОСТ	10 240	10 240	10 240	10 240	10 240	10 240	10 240	10 240	10 240	10 240	10 240	10 240	122 880
численост - бр.	9	9	9	9	9	9	9	9	9	9	9	9	9
в това число													
Група Д - Защита на населението, управление и дейности при стихийни бедствия и аварии													
Дейност 283 Превантивна дейност за намаляване вредните последиства от бедствия и аварии - местна дейност	10 240	10 240	10 240	10 240	10 240	10 240	10 240	10 240	10 240	10 240	10 240	10 240	122 880
численост - бр.	9	9	9	9	9	9	9	9	9	9	9	9	9
в това число													
ОП "Граднини и паркове"	10 240	10 240	10 240	10 240	10 240	10 240	10 240	10 240	10 240	10 240	10 240	10 240	122 880
численост - бр.	9	9	9	9	9	9	9	9	9	9	9	9	9



РАЗХОДИ ЗА ЗАПЛАТИ ПРЕЗ 2023 ГОДИНА
 ФУНКЦИЯ Ш ОБРАЗОВАНИЕ

ДЕЙНОСТ 337 - ЦЕНТЪР ЗА ПОДКРЕПА ЗА ЛИЧНОСТНО РАЗВИТИЕ
 ЦЕНТЪР ЗА ПОДКРЕПА ЗА ЛИЧНОСТНО РАЗВИТИЕ ОБЩИНСКИ ДЕТСКИ КОМПЛЕКС

ДЕЙНОСТ	РАЗХОДИ ЗА ЗАПЛАТИ ПО МЕСЕЦИ ПРЕЗ 2023 ГОДИНА														ВСИЧКО
	Януари	Февруари	Март	Април	Май	Юни	Юли	Август	Септември	Октомври	Ноември	Декември	13	14	
1	124 800	124 800	124 800	124 800	124 800	124 800	122 000	122 000	122 000	186 000	124 800	124 800	124 800	1 550 400	
Д-ст 337 - ЦПЛР	64,0	64,0	64,0	64,0	64,0	64,0	60,5	60,5	60,5	64,0	64,0	64,0	64,0		
численост															
в това число ср-ва за заплати от:															
- Делегирани от държавата д-сти	79 125	79 125	79 125	79 125	79 125	79 125	76 325	76 325	76 325	120 585	79 125	79 125	79 125	982 560	
численост	38,0	38,0	38,0	38,0	38,0	38,0	34,5	34,5	34,5	38,0	38,0	38,0	38,0		
- Дофинансирани с общ. приходи	45 675	45 675	45 675	45 675	45 675	45 675	45 675	45 675	45 675	65 415	45 675	45 675	45 675	567 840	
численост	26,0	26,0	26,0	26,0	26,0	26,0	26,0	26,0	26,0	26,0	26,0	26,0	26,0		



РАЗХОДИ ЗА ЗАПЛАТИ ПРЕЗ 2023 ГОДИНА
ФУНКЦИЯ III - ОБРАЗОВАНИЕ
Д-ст 369 - ДРУГИ ДЕЙНОСТИ ЗА МЛАДЕЖТА - МЕСТНИ ДЕЙНОСТИ

/в лева/

ДЕЙНОСТ	РАЗХОДИ ЗА ЗАПЛАТИ ПО МЕСЕЦИ ПРЕЗ 2023 ГОДИНА												ВСИЧКО
	Януари	Февруари	Март	Април	Май	Юни	Юли	Август	Септември	Октомври	Ноември	Декември	
1	2	3	4	5	6	7	8	9	10	11	12	13	14
Д-ст 369 - Други дейности за младежта - Местни дейности	29 620	29 620	29 620	29 620	29 620	29 620	29 620	29 620	29 620	29 620	29 620	29 620	355 440
численост	19,5	19,5	19,5	19,5	19,5	19,5	19,5	19,5	19,5	19,5	19,5	19,5	19,5
в това число:													
ОП "Младежки център Пловдив"	29 620	29 620	29 620	29 620	29 620	29 620	29 620	29 620	29 620	29 620	29 620	29 620	355 440
численост	19,5	19,5	19,5	19,5	19,5	19,5	19,5	19,5	19,5	19,5	19,5	19,5	19,5



РАЗХОДИ ЗА ЗАПЛАТИ ПРЕЗ 2023 ГОДИНА
ФУНКЦИЯ III ОБРАЗОВАНИЕ
ДЕЙНОСТ 389 - "ДРУГИ ДЕЙНОСТИ ПО ОБРАЗОВАНИЕТО" - МЕСТНИ ДЕЙНОСТИ

ДЕЙНОСТ	РАЗХОДИ ЗА ЗАПЛАТИ ПО МЕСЕЦИ ПРЕЗ 2023 ГОДИНА														/в лева/
	Януари	Февруари	Март	Април	Май	Юни	Юли	Август	Септември	Октомври	Ноември	Декември	ВСИЧКО		
1	2	3	4	5	6	7	8	9	10	11	12	13	14		
Д-ст 389 - Други дейности по образованието															
Местни дейности															
численост	82 060	82 060	82 060	82 060	82 060	82 060	82 060	82 060	82 060	82 060	82 060	82 060	82 060	984 720	
в това число:	52	52	52	52	52	52	52	52	52	52	52	52	52	52	
Район "Централен"	11 770	11 770	11 770	11 770	11 770	11 770	11 770	11 770	11 770	11 770	11 770	11 770	11 770		
численост	8	8	8	8	8	8	8	8	8	8	8	8	8	141 240	
Район "Източен"	8 055	8 055	8 055	8 055	8 055	8 055	8 055	8 055	8 055	8 055	8 055	8 055	8 055	8	
численост	5	5	5	5	5	5	5	5	5	5	5	5	5	96 660	
Район "Западен"	7 425	7 425	7 425	7 425	7 425	7 425	7 425	7 425	7 425	7 425	7 425	7 425	7 425	5	
численост	5	5	5	5	5	5	5	5	5	5	5	5	5	89 100	
Район "Северен"	6 260	6 260	6 260	6 260	6 260	6 260	6 260	6 260	6 260	6 260	6 260	6 260	6 260	5	
численост	4	4	4	4	4	4	4	4	4	4	4	4	4	75 120	
Район "Южен"	10 405	10 405	10 405	10 405	10 405	10 405	10 405	10 405	10 405	10 405	10 405	10 405	10 405	4	
численост	7	7	7	7	7	7	7	7	7	7	7	7	7	124 860	
Район "Тракия"	8 700	8 700	8 700	8 700	8 700	8 700	8 700	8 700	8 700	8 700	8 700	8 700	8 700	7	
численост	5,5	5,5	5,5	5,5	5,5	5,5	5,5	5,5	5,5	5,5	5,5	5,5	5,5	104 400	
Отдел "Образование"	29 445	29 445	29 445	29 445	29 445	29 445	29 445	29 445	29 445	29 445	29 445	29 445	29 445	5,5	
численост	17,5	17,5	17,5	17,5	17,5	17,5	17,5	17,5	17,5	17,5	17,5	17,5	17,5	353 340	
														17,5	



РАЗХОДИ ЗА ЗАПЛАТИ ПРЕЗ 2023 ГОДИНА

ФУНКЦИЯ IV "ЗДРАВЕОПАЗВАНЕ"
ДЕЙНОСТ 431 - ДЕТСКИ ЯСЛИ, ДЕТСКИ КУХНИ И ЯСЛЕНИ ГРУПИ В ДЕТСКА ГРАДИНА
ДЕЛЕГИРАНИ ОТ ДЪРЖАВАТА ДЕЙНОСТИ

ДЕЙНОСТ	РАЗХОДИ ЗА ЗАПЛАТИ ПО МЕСЕЦИ ПРЕЗ 2023 ГОДИНА												ВСИЧКО
	Януари	Февруари	Март	Април	Май	Юни	Юли	Август	Септември	Октомври	Ноември	Декември	
1	2	3	4	5	6	7	8	9	10	11	12	13	14
ФУНКЦИЯ IV ЗДРАВЕОПАЗВАНЕ													
Дейност 431 - Детски ясли, детски кухни и яслени групи в детска градина - делегирани от държавата дейности													
- Разходи за заплати в лв.	1 076 400	1 076 400	1 076 400	1 076 400	1 076 400	1 076 400	1 076 400	1 076 400	1 076 400	1 076 400	1 076 400	1 076 400	12 916 800
- Численост на персонала - бр.	602,50	602,50	602,50	602,50	602,50	602,50	602,50	602,50	602,50	602,50	602,50	602,50	602,50
РАЗПРЕДЕЛЕНИЕ ПО РАЗПОРЕДИТЕЛИ С БЮДЖЕТ													
РАЙОН "ТРАКИЯ"	173 200	173 200	173 200	173 200	173 200	173 200	173 200	173 200	173 200	173 200	173 200	173 200	2 078 400
численост - бр.	103	103	103	103	103	103	103	103	103	103	103	103	103,00
РАЙОН "ЮЖЕН"	218 500	218 500	218 500	218 500	218 500	218 500	218 500	218 500	218 500	218 500	218 500	218 500	2 622 000
численост - бр.	123	123	123	123	123	123	123	123	123	123	123	123	123,00
РАЙОН "ЗАПАДЕН"	150 400	150 400	150 400	150 400	150 400	150 400	150 400	150 400	150 400	150 400	150 400	150 400	1 804 800
численост - бр.	77	77	77	77	77	77	77	77	77	77	77	77	77,00
РАЙОН "СЕВЕРЕН"	156 400	156 400	156 400	156 400	156 400	156 400	156 400	156 400	156 400	156 400	156 400	156 400	1 878 000
численост - бр.	88,50	88,50	88,50	88,50	88,50	88,50	88,50	88,50	88,50	88,50	88,50	88,50	88,50
РАЙОН "ИЗТОЧЕН"	141 000	141 000	141 000	141 000	141 000	141 000	141 000	141 000	141 000	141 000	141 000	141 000	1 692 000
численост - бр.	77,50	77,50	77,50	77,50	77,50	77,50	77,50	77,50	77,50	77,50	77,50	77,50	77,50
РАЙОН "ЦЕНТРАЛЕН"	236 900	236 900	236 900	236 900	236 900	236 900	236 900	236 900	236 900	236 900	236 900	236 900	2 842 800
численост - бр.	133,50	133,50	133,50	133,50	133,50	133,50	133,50	133,50	133,50	133,50	133,50	133,50	133,50



РАЗХОДИ ЗА ЗАПЛАТИ ПРЕЗ 2023 ГОДИНА

ФУНКЦИЯ IV "ЗДРАВЕСОПАЗВАНЕ"
ДЕЙНОСТ 437-ЗДРАВЕН КАБИНЕТ В ДЕТСКИ ГРАДИНИ И УЧИЛИЩА
ДЕЛЕГИРАНИ ОТ ДЪРЖАВАТА ДЕЙНОСТИ

ДЕЙНОСТ	РАЗХОДИ ЗА ЗАПЛАТИ ПО МЕСЕЦИ ПРЕЗ 2023 ГОДИНА														ВСИЧКО
	Януари	Февруари	Март	Април	Май	Юни	Юли	Август	Септември	Октомври	Ноември	Декември	/в левов/		
1	2	3	4	5	6	7	8	9	10	11	12	13	14		
ФУНКЦИЯ IV ЗДРАВЕСОПАЗВАНЕ															
Дейност 437 - Здравен кабинет в детски градини и училища - делегирани от държавата дейности															
в това число:															
- Разходи за заплати в лв.	359 900	359 900	359 900	359 900	359 900	359 900	359 900	359 900	359 900	359 900	359 900	359 900	359 900	4 318 800	
- Численост на персонала - бр.	166,00	166,00	166,00	166,00	166,00	166,00	166,00	166,00	166,00	166,00	166,00	166,00	166,00	166,00	
РАЗПРЕДЕЛЕНИЕ ПО РАЗПОРЕДИТЕЛИ С БЮДЖЕТ															
РАЙОН "ТРАКИЯ"	42 500	42 500	42 500	42 500	42 500	42 500	42 500	42 500	42 500	42 500	42 500	42 500	42 500	510 000	
численост - бр.	19	19	19	19	19	19	19	19	19	19	19	19	19	19	
РАЙОН "ЮЖЕН"	63 600	63 600	63 600	63 600	63 600	63 600	63 600	63 600	63 600	63 600	63 600	63 600	63 600	763 200	
численост - бр.	28	28	28	28	28	28	28	28	28	28	28	28	28	28	
РАЙОН "ЗАПАДЕН"	40 200	40 200	40 200	40 200	40 200	40 200	40 200	40 200	40 200	40 200	40 200	40 200	40 200	482 400	
численост - бр.	18	18	18	18	18	18	18	18	18	18	18	18	18	18	
РАЙОН "СЕВЕРЕН"	55 000	55 000	55 000	55 000	55 000	55 000	55 000	55 000	55 000	55 000	55 000	55 000	55 000	660 000	
численост - бр.	27	27	27	27	27	27	27	27	27	27	27	27	27	27	
РАЙОН "ИЗТОЧЕН"	58 900	58 900	58 900	58 900	58 900	58 900	58 900	58 900	58 900	58 900	58 900	58 900	58 900	706 900	
численост - бр.	27	27	27	27	27	27	27	27	27	27	27	27	27	27	
РАЙОН "ЦЕНТРАЛЕН"	99 700	99 700	99 700	99 700	99 700	99 700	99 700	99 700	99 700	99 700	99 700	99 700	99 700	1 198 400	
численост - бр.	47	47	47	47	47	47	47	47	47	47	47	47	47	47	



РАЗХОДИ ЗА ЗАПЛАТИ ПРЕЗ 2023 ГОДИНА

ФУНКЦИЯ IV "ЗДРАВЕОПАЗВАНЕ"
ДЕЙНОСТ 469 - ДРУГИ ДЕЙНОСТИ ПО ЗДРАВЕОПАЗВАНЕТО
ДЕЛЕГИРАНИ ОТ ДЪРЖАВАТА ДЕЙНОСТИ

НАИМЕНОВАНИЕ НА ДЕЙНОСТИ И РАЗПОРЕДИТЕЛ	РАЗХОДИ ЗА ЗАПЛАТИ ПО МЕСЕЦИ ПРЕЗ 2023 ГОДИНА												ВСИЧКО
	Януари	Февруари	Март	Април	Май	Юни	Юли	Август	Септември	Октомври	Ноември	Декември	
1	2	3	4	5	6	7	8	9	10	11	12	13	14
ФУНКЦИЯ IV ЗДРАВЕОПАЗВАНЕ													
Дейност 469 - Други дейности по здравеопазването - делегирани от държавата дейности													
в това число:													
- Разходи за заплати в лв.	25 595	25 595	25 595	25 597	25 598	25 598	25 598	25 598	25 598	25 598	25 598	25 598	307 166
- Численост на персонала - бр.	19	19	19	19	19	19	19	19	19	19	18	19	19,00
РАЗПРЕДЕЛЕНИЕ ПО РАЗПОРЕДИТЕЛИ С БЮДЖЕТ													
ПЪРВОСТЕПЕНЕН РАЗПОРЕДИТЕЛ - ОБЩИНСКИ СЪВЕТ ПО НАРКОТИЧНИ ВЕЩЕСТВА	21 617	21 617	21 617	21 618	21 618	21 618	21 618	21 618	21 618	21 618	21 618	21 618	259 413
численост - бр.	15	15	15	15	15	15	15	15	15	15	15	15	15
РАЙОН "С Е В Е Р Е Н"	1 999	1 999	1 999	2 000	2 000	2 000	2 000	2 000	2 000	2 000	2 000	2 000	23 997
Здравни медикатори - численост бр.	2	2	2	2	2	2	2	2	2	2	2	2	2
РАЙОН "И З Т О Ч Е Н"	1 979	1 979	1 979	1 979	1 980	1 980	1 980	1 980	1 980	1 980	1 980	1 980	23 756
Здравни медикатори - численост бр.	2	2	2	2	2	2	2	2	2	2	2	2	2

/в лева/



РАЗХОДИ ЗА ЗАПЛАТИ ПО МЕСЕЦИ ПРЕЗ 2023 ГОДИНА

НАИМЕНОВАНИЕ НА ДЕЙНОСТ И РАЗПОРЕДИТЕЛ	РАЗХОДИ ЗА ЗАПЛАТИ ПО МЕСЕЦИ ПРЕЗ 2023 ГОДИНА												ФРЗ за 2023г.- ПМС 66 /9бг.	ФРЗ за 1 месец ПМС 66 /1996г.	
	Януари	Февруари	Март	Април	Май	Юни	Юли	Август	Септември	Октомври	Ноември	Декември			ВСИЧКО
1	2	3	4	5	6	7	8	9	10	11	12	13	14	15	16
численост -бр.	6,0	6,0	6,0	6,0	6,0	6,0	6,0	6,0	6,0	6,0	6,0	6,0	6,0	6,0	6,0
ДЕЙНОСТ 528 ЦЕНТЪР ЗА РАБОТА С ДЕЦА НА УЛИЦАТА	11 418	11 418	11 418	11 418	11 418	11 418	11 418	11 418	11 418	11 418	11 418	11 418	137 016		
в т.ч. численост	7,5	7,5	7,5	7,5	7,5	7,5	7,5	7,5	7,5	7,5	7,5	7,5	7,5		
в това число															
Център за работа с деца на улицата към Комплекса за социални услуги за деца и семейства	11 418	11 418	11 418	11 418	11 418	11 418	11 418	11 418	11 418	11 418	11 418	11 418	137 016		
численост	7,5	7,5	7,5	7,5	7,5	7,5	7,5	7,5	7,5	7,5	7,5	7,5	7,5		
ДЕЙНОСТ 529 КРИЗИСЕН ЦЕНТЪР	32 441	32 441	32 441	32 441	32 441	32 441	32 441	32 441	32 441	32 441	32 441	32 441	389 292		
численост -бр.	20,5	20,5	20,5	20,5	20,5	20,5	20,5	20,5	20,5	20,5	20,5	20,5	20,5		
в това число															
Кризисен център за деца с висока степен на риск към КСУ "Олга Скобелова"	10 900	10 900	10 900	10 900	10 900	10 900	10 900	10 900	10 900	10 900	10 900	10 900	130 800		
численост -бр.	7,0	7,0	7,0	7,0	7,0	7,0	7,0	7,0	7,0	7,0	7,0	7,0	7,0		
в това число															
Кризисен център за деца с девиантно поведение	13 391	13 391	13 391	13 391	13 391	13 391	13 391	13 391	13 391	13 391	13 391	13 391	160 692		
численост -бр.	8,5	8,5	8,5	8,5	8,5	8,5	8,5	8,5	8,5	8,5	8,5	8,5	8,5		
в това число															
Кризисен център за жени, жертви на домашно насилие	8 150	8 150	8 150	8 150	8 150	8 150	8 150	8 150	8 150	8 150	8 150	8 150	97 800		
численост	5,0	5,0	5,0	5,0	5,0	5,0	5,0	5,0	5,0	5,0	5,0	5,0	5,0		
ДЕЙНОСТ 530 ЦЕНТЪР ЗА НАСТАВЯВАНЕ ОТ СЕМЕЙН ТИП	251 109	251 109	251 109	251 109	251 109	251 109	251 109	251 109	251 109	251 109	251 109	251 109	3 013 368		567
численост -бр.	152,0	152,0	152,0	152,0	152,0	152,0	152,0	152,0	152,0	152,0	152,0	152,0	152,0	6 800	0,0
в това число															

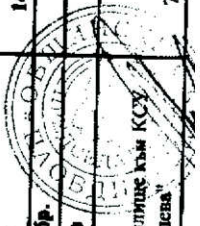


РАЗХОДИ ЗА ЗАПЛАТИ ПО МЕСЕЦИ ПРЕЗ 2023 ГОДИНА

НАИМЕНОВАНИЕ НА ДЕЙНОСТ И РАЗПОРЕДИТЕЛ	РАЗХОДИ ЗА ЗАПЛАТИ ПО МЕСЕЦИ ПРЕЗ 2023 ГОДИНА												ВСИЧКО	ФРЗ за 2023г.- ПМС 66 /%г. изплатен състав	ФРЗ за 1 месец ПМС 66 /1996г.
	Януари	Февруари	Март	Април	Май	Юни	Юли	Август	Септември	Октомври	Ноември	Декември			
1	2	3	4	5	6	7	8	9	10	11	12	13	14	15	16
Център за настаняване от семеен тип "Детска къща" към Комплекс за социални услуги за деца и семейства	18 081	18 081	18 081	18 081	18 081	18 081	18 081	18 081	18 081	18 081	18 081	18 081	216 972	6 800	567
численост -бр.	12	12	12	12	12	12	12	12	12	12	12	12	12		
в това число															
Център за настаняване от семеен тип "Майка Тереза" към Комплекс за социални услуги за деца и семейства	19 404	19 404	19 404	19 404	19 404	19 404	19 404	19 404	19 404	19 404	19 404	19 404	232 848		
численост -бр.	12	12	12	12	12	12	12	12	12	12	12	12	12		
в това число															
Център за настаняване от семеен тип за деца и младежи с увреждания към КСУ "Олга Скобелева"	16 300	16 300	16 300	16 300	16 300	16 300	16 300	16 300	16 300	16 300	16 300	16 300	195 600		
численост -бр.	10	10	10	10	10	10	10	10	10	10	10	10	10		
в това число															
Център за настаняване от семеен тип за деца и младежи без увреждания към КСУ "Олга Скобелева"	15 500	15 500	15 500	15 500	15 500	15 500	15 500	15 500	15 500	15 500	15 500	15 500	186 000		
численост -бр.	10	10	10	10	10	10	10	10	10	10	10	10	10		
в това число															
Център за настаняване от семеен тип за лица с психична рехабилитация	18 866	18 866	18 866	18 866	18 866	18 866	18 866	18 866	18 866	18 866	18 866	18 866	226 392		
численост -бр.	11	11	11	11	11	11	11	11	11	11	11	11	11		
в това число															
Център за настаняване от семеен тип за деца и младежи с увреждания към КСУ "Св. Св. Константин и Елена"	67 505	67 505	67 505	67 505	67 505	67 505	67 505	67 505	67 505	67 505	67 505	67 505	810 060		
численост -бр.	44	44	44	44	44	44	44	44	44	44	44	44	44		
в това число															

РАЗХОДИ ЗА ЗАПЛАТИ ПО МЕСЕЦИ ПРЕЗ 2023 ГОДИНА

НАИМЕНОВАНИЕ НА ДЕЙНОСТ И РАЗПОРЕДИТЕЛ	РАЗХОДИ ЗА ЗАПЛАТИ ПО МЕСЕЦИ ПРЕЗ 2023 ГОДИНА												ФРЗ за 2023г.- ПМС 66 /96г. ВСПИСЪЧЕН СЪСТАВ	ФРЗ за 1 месец ПМС 66 /1996г.	
	Януари	Февруари	Март	Април	Май	Юни	Юли	Август	Септември	Октомври	Ноември	Декември			ВСИЧКО
1	2	3	4	5	6	7	8	9	10	11	12	13	14	15	16
Център за настаняване от семеен тип за деца и младежи без увреждания към КСУ "Св. Константин и Елена" численост -бр.	14 942	14 942	14 942	14 942	14 942	14 942	14 942	14 942	14 942	14 942	14 942	14 942	179 304		
в това число	11	11	11	11	11	11	11	11	11	11	11	11	11		
Център за настаняване от семеен тип за деца и младежи с увреждания с потребност от постоянни медицински грижи към КСУ "Св. Петка" численост -бр.	20 900	20 900	20 900	20 900	20 900	20 900	20 900	20 900	20 900	20 900	20 900	20 900	250 800		
в това число	10	10	10	10	10	10	10	10	10	10	10	10	10		
Център за настаняване от семеен тип за деца и младежи с увреждания с потребност от постоянни медицински грижи към КСУ "Св. Петка" численост -бр.	22 223	22 223	22 223	22 223	22 223	22 223	22 223	22 223	22 223	22 223	22 223	22 223	266 676		
в това число	10,0	10,0	10,0	10,0	10,0	10,0	10,0	10,0	10,0	10,0	10,0	10,0	10,0		
Център за настаняване от семеен тип за деца и младежи без увреждания към КСУ "Княгиня Мария Луиза" численост -бр.	18 941	18 941	18 941	18 941	18 941	18 941	18 941	18 941	18 941	18 941	18 941	18 941	227 292		
в това число	11,0	11,0	11,0	11,0	11,0	11,0	11,0	11,0	11,0	11,0	11,0	11,0	11,0		
Център за настаняване от семеен тип за деца и младежи без увреждания към КСУ "Княгиня Мария Луиза" численост -бр.	18 447	18 447	18 447	18 447	18 447	18 447	18 447	18 447	18 447	18 447	18 447	18 447	221 364		
в това число	11,0	11,0	11,0	11,0	11,0	11,0	11,0	11,0	11,0	11,0	11,0	11,0	11,0		
ДЕЙНОСТ 535 ПРЕХОДНИ ЖИЛИЩА	14 091	14 091	14 091	14 091	14 091	14 091	14 091	14 091	14 091	14 091	14 091	14 091	169 892		
численост -бр.	8,5	8,5	8,5	8,5	8,5	8,5	8,5	8,5	8,5	8,5	8,5	8,5	8,5		
в това число															
Преходно жилище към КСУ "Олга Своблева"	7 590	7 590	7 590	7 590	7 590	7 590	7 590	7 590	7 590	7 590	7 590	7 590	91 880		



РАЗХОДИ ЗА ЗАПЛАТИ ПО МЕСЕЦИ ПРЕЗ 2023 ГОДИНА

НАИМЕНОВАНИЕ НА ДЕЙНОСТ И РАЗПОРЕДИТЕЛ	РАЗХОДИ ЗА ЗАПЛАТИ ПО МЕСЕЦИ ПРЕЗ 2023 ГОДИНА												ВСИЧКО	ФРЗ за 2023г.- ПМС 66 /96г. месен ПМС 66 /1996г. състав	
	Януари	Февруари	Март	Април	Май	Юни	Юли	Август	Септември	Октомври	Ноември	Декември			
1	2	3	4	5	6	7	8	9	10	11	12	13	14	15	16
Защитено жилище за хора с умствена изостаналост към КСУ "Св. Св. Константин и Елена"	7 216	7 216	7 216	7 216	7 216	7 216	7 216	7 216	7 216	7 216	7 216	7 216	86 592		
численост -бр.	5,0	5,0	5,0	5,0	5,0	5,0	5,0	5,0	5,0	5,0	5,0	5,0	5,0		
ДЕЙНОСТ 561 АСИСТЕНТСКА ПОДКРЕПА	23 000	23 000	23 000	23 000	23 000	23 000	23 000	23 000	23 000	23 000	23 000	23 000	276 000		
численост -бр.	15,0	15,0	15,0	15,0	15,0	15,0	15,0	15,0	15,0	15,0	15,0	15,0	15,0		
Социална услуга "Асистентска подкрепа"	23 000	23 000	23 000	23 000	23 000	23 000	23 000	23 000	23 000	23 000	23 000	23 000	276 000		



РАЗХОДИ ЗА ЗАПЛАТИ ПРЕЗ 2023 ГОДИНА
 ФУНКЦИЯ В "СОЦИАЛНО ОСИГУРЯВАНЕ, ПОДПОМАГАНЕ И ГРИЖИ"
 МЕСТНИ ДЕЙНОСТИ

НАИМЕНОВАНИЕ НА ДЕЙНОСТ И РАЗПОРЕДИТЕЛ	РАЗХОДИ ЗА ЗАПЛАТИ ПО МЕСЕЦИ ПРЕЗ 2023 ГОДИНА												ВСИЧКО
	Януари	Февруари	Март	Април	Май	Юни	Юли	Август	Септември	Октомври	Ноември	Декември	
1	2	3	4	5	6	7	8	9	10	11	12	13	14
ФУНКЦИЯ В "СОЦИАЛНО ОСИГУРЯВАНЕ, ПОДПОМАГАНЕ И ГРИЖИ" МЕСТНИ ДЕЙНОСТИ	129 400	129 400	129 400	129 400	129 400	129 400	129 400	129 400	129 400	129 400	129 400	129 400	1 552 800
ГРУПА В) Програми, дейности и услуги по социалното осигуряване, подпомагане и заетостта	113	113	113	113	113	113	113	113	113	113	113	113	113
численост - всички в това число													
ДЕЙНОСТ 524 ДОМАШЕН СОЦИАЛЕН ПАТРОНАЖ	67 200	67 200	67 200	67 200	67 200	67 200	67 200	67 200	67 200	67 200	67 200	67 200	806 400
численост	61	61	61	61	61	61	61	61	61	61	61	61	61
ДЕЙНОСТ 525 КЛУБОВЕ НА ПЕНСИОНЕРА, ИНВАЛИДА И ДРУГИ -ПЪРВОСТЕПЕНЕН РАЗПОРЕДИТЕЛ	12 500	12 500	12 500	12 500	12 500	12 500	12 500	12 500	12 500	12 500	12 500	12 500	150 000
численост	12	12	12	12	12	12	12	12	12	12	12	12	12
ДЕЙНОСТ 589 ДРУГИ СЛУЖБИ И ДЕЙНОСТИ ПО СОЦИАЛНОТО ОСИГУРЯВАНЕ, ПОДПОМАГАНЕ И ЗАЕТОСТТА	49 700	49 700	49 700	49 700	49 700	49 700	49 700	49 700	49 700	49 700	49 700	49 700	596 400
численост	40	40	40	40	40	40	40	40	40	40	40	40	40
В това число													
ПЪРВОСТЕПЕНЕН РАЗПОРЕДИТЕЛ	24 400	24 400	24 400	24 400	24 400	24 400	24 400	24 400	24 400	24 400	24 400	24 400	292 800
численост	17	17	17	17	17	17	17	17	17	17	17	17	17
ОП "СОЦИАЛНО ПРЕДПРИЯТИЕ ЗА ХОРА С УВРЕЖДАННЯ - ПЛОВДИВ"	25 300	25 300	25 300	25 300	25 300	25 300	25 300	25 300	25 300	25 300	25 300	25 300	303 600
численост	23	23	23	23	23	23	23	23	23	23	23	23	23

/в лева/

ФУНКЦИЯ VI - ЖИЛИЩНО СТРОИТЕЛСТВО, БЛАГОУСТРОЙСТВО, КОМУНАЛНО СТОПАНСТВО И ОПАЗВАНЕ НА ОКОЛНАТА СРЕДА - МЕСТНИ ДЕЙНОСТИ

РАЗХОДИ ЗА ЗАПЛАТИ ПО МЕСЕЦИ ПРЕЗ 2023 ГОДИНА

/в лева/

НАИМЕНОВАНИЕ НА ДЕЙНОСТ И РАЗПОРЕДИТЕЛ	РАЗХОДИ ЗА ЗАПЛАТИ ПО МЕСЕЦИ ПРЕЗ 2023 ГОДИНА												ВСИЧКО
	Януари	Февруари	Март	Април	Май	Юни	Юли	Август	Септември	Октомври	Ноември	Декември	
1	2	3	4	5	6	7	8	9	10	11	12	13	14
ФУНКЦИЯ VI - ЖС, БКС И ОПАЗВАНЕ НА ОКОЛНАТА СРЕДА - МЕСТНИ ДЕЙНОСТИ	1 731 188	1 731 188	1 731 188	1 794 251	1 812 269	1 812 269	1 812 269	1 812 269	1 812 269	1 812 269	1 774 595	1 731 188	21 367 212
численост - бр.	1 547	1 547	1 547	1 624	1 646	1 646	1 646	1 646	1 646	1 646	1 600	1 647	1 607
ДЕЙНОСТ 604 ОСВЕТЛЕНИЕ НА УЛИЦИ И ПЛОЩАДИ - МЕСТНА ДЕЙНОСТ	40 061	40 061	40 061	40 061	40 061	40 061	40 061	40 061	40 061	40 061	40 061	40 061	480 732
численост - бр.	24	24	24	24	24	24	24	24	24	24	24	24	24
ОП "Организация и контрол на транспорта"	40 061	40 061	40 061	40 061	40 061	40 061	40 061	40 061	40 061	40 061	40 061	40 061	480 732
численост - бр.	24	24	24	24	24	24	24	24	24	24	24	24	24
ДЕЙНОСТ 608 ИЗГРАЖДАНЕ, РЕМОНТ И ПОДДЪРЖАНЕ НА УЛИЧНАТА МРЕЖА - МЕСТНА ДЕЙНОСТ	40 142	40 142	40 142	40 142	40 142	40 142	40 142	40 142	40 142	40 142	40 142	40 142	481 704
численост - бр.	28	28	28	28	28	28	28	28	28	28	28	28	28
ОП "Организация и контрол на транспорта"	40 142	40 142	40 142	40 142	40 142	40 142	40 142	40 142	40 142	40 142	40 142	40 142	481 704
численост - бр.	28	28	28	28	28	28	28	28	28	28	28	28	28
ДЕЙНОСТ 619 ДРУГИ ДЕЙНОСТИ ПО ЖИЛИЩНОТО СТРОИТЕЛСТВО, БЛАГОУСТРОЙСТВОТО И РЕГИОНАЛНОТО РАЗВИТИЕ - МЕСТНА ДЕЙНОСТ	190 830	190 830	190 830	190 830	190 830	190 830	190 830	190 830	190 830	190 830	190 830	190 830	2 289 960
численост - бр.	156	156	156	156	156	156	156	156	156	156	156	156	156
ОП "Търigrане и релатигране"	186 870	186 870	186 870	186 870	186 870	186 870	186 870	186 870	186 870	186 870	186 870	186 870	2 242 440
численост - бр.	153	153	153	153	153	153	153	153	153	153	153	153	153
Първостепенен разпоредител - мероприятия "Завигряване на р. Марица"	3 960	3 960	3 960	3 960	3 960	3 960	3 960	3 960	3 960	3 960	3 960	3 960	47 520
численост - бр.	3	3	3	3	3	3	3	3	3	3	3	3	3
ДЕЙНОСТ 622 ОЗЕЛЕНЯВАНЕ - МЕСТНА ДЕЙНОСТ	333 823	333 823	333 823	342 013	366 117	366 117	366 117	366 117	366 117	366 117	338 737	333 823	4 146 744
численост - бр.	311	311	311	321	337	337	337	337	337	337	317	311	325
ОП "Градини и паркове" - всички работници средногодишно	333 823	333 823	333 823	342 013	366 117	366 117	366 117	366 117	366 117	366 117	338 737	333 823	4 146 744
численост - бр.	311	311	311	321	337	337	337	337	337	337	317	311	325
ОП "Градини и паркове" - всички работници средногодишно	311	311	311	321	337	337	337	337	337	337	317	311	325

/в лева/

НАИМЕНОВАНИЕ НА ДЕЙНОСТ И РАЗПОРЕДИТЕЛ	РАЗХОДИ ЗА ЗАПЛАТИ ПО МЕСЕЦИ ПРЕЗ 2023 ГОДИНА												ВСИЧКО
	Януари	Февруари	Март	Април	Май	Юни	Юли	Август	Септември	Октомври	Ноември	Декември	
1	2	3	4	5	6	7	8	9	10	11	12	13	14
ОП "Градини и паркове" - щатен персонал щатна численост - бр.	333 823 311	333 823 311	333 823 311	333 823 311	333 823 311	333 823 311	333 823 311	333 823 311	333 823 311	333 823 311	333 823 311	333 823 311	4 005 876 311
ОП "Градини и паркове" за сезонни работници				8 190 10	21 294 26	21 294 26	21 294 26	21 294 26	21 294 26	21 294 26	4 914 6		140 868 14
численост - бр. /сезонни работници/ ДЕЙНОСТ 623 ЧИСТОТА - МЕСТНА	1 091 208 1 000	1 091 208 1 000	1 091 208 1 000	1 146 081 1 067	1 160 995 1 073	1 160 995 1 073	1 160 995 1 073	1 160 995 1 073	1 160 995 1 073	1 160 995 1 073	1 129 701 1 047	1 091 208 1 000	13 546 584 1 046
в това число													
ОП "Градини и паркове" - всичко от план- сметката за дейностите по чл. 66, ал 1 от ЗМДТ с източник на финансиране ТВО	231 714	231 714	231 714	286 587	291 501	291 501	291 501	291 501	291 501	291 501	270 207	231 714	3 232 656
численост - бр. всичко от план-сметката за дейностите по чл. 66, ал 1 от ЗМДТ /в т.ч. 46 бр. сезонни работници средногодишно/	215	215	215	282	286	286	286	286	286	286	262	215	261
ОП "Градини и паркове" - щатен персонал от план-сметката за дейностите по чл. 66, ал 1 от ЗМДТ с източник на финансиране ТВО	231 714	231 714	231 714	231 714	231 714	231 714	231 714	231 714	231 714	231 714	231 714	231 714	2 780 568
щатна численост - бр. от план-сметката за дейностите по чл. 66, ал 1 от ЗМДТ с източник на финансиране ТВО	215	215	215	215	215	215	215	215	215	215	215	215	215
ОП "Градини и паркове" за сезонни работници от план-сметката за дейностите по чл. 66, ал 1 от ЗМДТ с източник на финансиране ТВО				54 873	59 787	59 787	59 787	59 787	59 787	59 787	38 493		452 088
численост - бр. /сезонни работници/ от план- сметката за дейностите по чл. 66, ал 1 от ЗМДТ				67	73	73	73	73	73	73	47		46
ОП "Градина дейност" от план-сметката за дейностите по чл. 66, ал 1 от ЗМДТ с източник на финансиране ТВО	16 000	16 000	16 000	16 000	16 000	16 000	16 000	16 000	16 000	16 000	16 000	16 000	192 000
численост - бр. от план-сметката за дейностите по чл. 66, ал 1 от ЗМДТ с източник на финансиране ТВО	15	15	15	15	15	15	15	15	15	15	15	15	15
ОП "Чистота - всичко численост - бр. всичко	833 113 763	833 113 763	833 113 763	833 113 763	833 113 763	833 113 763	833 113 763	833 113 763	833 113 763	833 113 763	833 113 763	833 113 763	9 987 356 763

РАЗХОДИ ЗА ЗАПЛАТИ ПО МЕСЕЦИ ПРЕЗ 2023 ГОДИНА

НАИМЕНОВАНИЕ НА ДЕЙНОСТ И РАЗПОРЕДИТЕЛ	РАЗХОДИ ЗА ЗАПЛАТИ ПО МЕСЕЦИ ПРЕЗ 2023 ГОДИНА												ВСИЧКО
	Януари	Февруари	Март	Април	Май	Юни	Юли	Август	Септември	Октомври	Ноември	Декември	
1	2	3	4	5	6	7	8	9	10	11	12	13	14
ОП "Чистота" от план-сметката за дейностите по чл. 66, ал 1 от ЗМДТ с източник на финансиране ТВО	811 910	811 910	811 910	811 910	811 910	811 910	811 910	811 910	811 910	811 910	811 910	811 910	9 742 920
численост - бр. от план-сметката за дейностите по чл. 66, ал 1 от ЗМДТ с източник на финансиране ТВО	750	750	750	750	750	750	750	750	750	750	750	750	750
ОП "Чистота" от други общински приходи	21 203	21 203	21 203	21 203	21 203	21 203	21 203	21 203	21 203	21 203	21 203	21 203	254 436
численост - бр. от други общински приходи район "Западен"	13	13	13	13	13	13	13	13	13	13	13	13	13
численост - бр. район "Източен"	4 283	4 283	4 283	4 283	4 283	4 283	4 283	4 283	4 283	4 283	4 283	4 283	51 386
численост - бр. район "Източен"	3	3	3	3	3	3	3	3	3	3	3	3	3
численост - бр. район "Централен"	3 243	3 243	3 243	3 243	3 243	3 243	3 243	3 243	3 243	3 243	3 243	3 243	38 916
численост - бр. район "Централен"	2	2	2	2	2	2	2	2	2	2	2	2	2
численост - бр. район "Централен"	2 855	2 855	2 855	2 855	2 855	2 855	2 855	2 855	2 855	2 855	2 855	2 855	34 260
численост - бр. район "Централен"	2	2	2	2	2	2	2	2	2	2	2	2	2
ДЕЙНОСТ 627 УПРАВЛЕНИЕ НА ДЕЙНОСТИТЕ ПО ОТПАДЪЦИТЕ - МЕСТНА ДЕЙНОСТ	35 124	35 124	35 124	35 124	35 124	35 124	35 124	35 124	35 124	35 124	35 124	35 124	421 488
численост - бр. в това число	28	28	28	28	28	28	28	28	28	28	28	28	28
ОП "Общинска охрана" от план-сметката за дейностите по чл. 66, ал 1 от ЗМДТ с източник на финансиране други общински приходи	15 270	15 270	15 270	15 270	15 270	15 270	15 270	15 270	15 270	15 270	15 270	15 270	183 240
численост - бр. от план-сметката за дейностите по чл. 66, ал 1 от ЗМДТ с източник на финансиране други общински приходи	13	13	13	13	13	13	13	13	13	13	13	13	13
ОП "Традиции и паркове" за компостираща инсталация за разделно събиране зелени и/или биоразградими отпадъци от план-сметката за дейностите по чл. 66, ал 1 от ЗМДТ с източник на финансиране	15 840	15 840	15 840	15 840	15 840	15 840	15 840	15 840	15 840	15 840	15 840	15 840	190 080
нагрупаните отчисления по чл.64 от ЗУО	15 840	15 840	15 840	15 840	15 840	15 840	15 840	15 840	15 840	15 840	15 840	15 840	190 080



/в лева/

РАЗХОДИ ЗА ЗАПЛАТИ ПО МЕСЕЦИ ПРЕЗ 2023 ГОДИНА

НАИМЕНОВАНИЕ НА ДЕЙНОСТ И РАЗПОРЕДИТЕЛ	Януари	Февруари	Март	Април	Май	Юни	Юли	Август	Септември	Октомври	Ноември	Декември	ВСИЧКО
	2	3	4	5	6	7	8	9	10	11	12	13	14
1 численост - бр. за компостираща инсталация за разделно събрани зелени и/или биоотпадъци от план-сметката за дейността по чл. 66, ал 1 от ЗМДТ с източник на финансиране натрупаните отчисления по чл. 64 от ЗУО													
Първостепенен разпоредител от план-сметката за дейността по чл. 66, ал 1 от ЗМДТ с източник на финансиране ТВО	12	12	12	12	12	12	12	12	12	12	12	12	12
численост - бр. от план-сметката за дейността по чл. 66, ал 1 от ЗМДТ с източник на финансиране ТВО	4 014	4 014	4 014	4 014	4 014	4 014	4 014	4 014	4 014	4 014	4 014	4 014	48 168
	3	3	3	3	3	3	3	3	3	3	3	3	3



РАЗХОДИ ЗА ЗАПЛАТИ ПРЕЗ 2023 ГОДИНА
ПЪРВОСТЕПЕНЕН РАЗПОРЕДИТЕЛ

ФУНКЦИЯ VII - КУЛТУРА, СПОРТ, ПОЧИВНИ ДЕЙНОСТИ И РЕЛИГИОЗНО ДЕЛО
ГРУПА А) ПОЧИВНИ ДЕЙНОСТИ - МЕСТНИ ДЕЙНОСТИ

НАИМЕНОВАНИЕ НА ДЕЙНОСТИ И РАЗПОРЕДИТЕЛ	РАЗХОДИ ЗА ЗАПЛАТИ ПО МЕСЕЦИ ПРЕЗ 2023 ГОДИНА														/в лева/
	Януари	Февруари	Март	Април	Май	Юни	Юли	Август	Септември	Октомври	Ноември	Декември	ВСИЧКО:		
1															
Ф-я VII Култура, спорт, почивни дейности и религиозно дело	3 200	3 200	3 200	3 200	3 200	3 200	3 200	3 200	3 200	3 200	3 200	3 200	3 200	38 400	
в т.ч. численост	3,0	3,0	3,0	3,0	3,0	3,0	3,0	3,0	3,0	3,0	3,0	3,0	3,0	3,0	
Дейност 701- Дейности по почивното дело и социалния отдих															
в това число:															
Първостепенен разпоредител	3 200	3 200	3 200	3 200	3 200	3 200	3 200	3 200	3 200	3 200	3 200	3 200	3 200	38 400	
численост	3,0	3,0	3,0	3,0	3,0	3,0	3,0	3,0	3,0	3,0	3,0	3,0	3,0	3,0	



РАЗХОДИ ЗА ЗАПЛАТИ ПРЕЗ 2023 ГОДИНА
ФУНКЦИЯ VII - КУЛТУРА, СПОРТ, ПОЧИВНИ ДЕЙНОСТИ И РЕЛИГИОЗНО ДЕЛО
ГРУПА Б) ФИЗИЧЕСКА КУЛТУРА И СПОРТ - МЕСТНИ ДЕЙНОСТИ

НАИМЕНОВАНИЕ НА ДЕЙНОСТИ И РАЗПОРЕДИТЕЛ	РАЗХОДИ ЗА ЗАПЛАТИ ПО МЕСЕЦИ ПРЕЗ 2023 ГОДИНА												ВСИЧКО
	Януари	Февруари	Март	Април	Май	Юни	Юли	Август	Септември	Октомври	Ноември	Декември	
1	2	3	4	5	6	7	8	9	10	11	12	13	14
ФУНКЦИЯ VII - КУЛТУРА, СПОРТ, ПОЧИВНИ ДЕЙНОСТИ И РЕЛИГИОЗНО ДЕЛО													
ГРУПА Б) ФИЗИЧЕСКА КУЛТУРА И СПОРТ - МЕСТНИ ДЕЙНОСТИ													
численост - бр.	62 376	62 376	62 376	62 376	62 376	62 376	62 376	62 376	62 376	62 376	62 376	62 376	748 512
в това число	47	0	47	47	47	47	47	47	47	47	47	47	43
ДЕЙНОСТ 714 СПОРТНИ БАЗИ ЗА СПОРТ ЗА ВСИЧКИ - МЕСТНА ДЕЙНОСТ													
численост - бр.	62 376	62 376	62 376	62 376	62 376	62 376	62 376	62 376	62 376	62 376	62 376	62 376	748 512
в това число	47	0	47	47	47	47	47	47	47	47	47	47	43
ОП "Жилфонд"	41 751	41 751	41 751	41 751	41 751	41 751	41 751	41 751	41 751	41 751	41 751	41 751	501 012
численост - бр.	34	34	34	34	34	34	34	34	34	34	34	34	34
ОП "Многофункционална спортна зала"	20 625	20 625	20 625	20 625	20 625	20 625	20 625	20 625	20 625	20 625	20 625	20 625	247 500
численост - бр.	13	13	13	13	13	13	13	13	13	13	13	13	13



РАЗХОДИ ЗА ЗАПЛАТИ ПРЕЗ 2023 ГОДИНА
 ФУНКЦИЯ VII КУЛТУРА, СПОРТ, ПОЧИВНИ ДЕЙНОСТИ И РЕЛИГИОЗНО ДЕЛО
 ГРУПА - В) КУЛТУРА - ДОФИНАНСИРАНЕ НА ДЕЛЕГИРАНИ ОТ ДЪРЖАВАТА ДЕЙНОСТИ

НАИМЕНОВАНИЕ НА ДЕЙНОСТ И РАЗПОРЕДИТЕЛ	РАЗХОДИ ЗА ЗАПЛАТИ ПО МЕСЕЦИ ПРЕЗ 2023 ГОДИНА												всичко:
	Януари 2	Февруари 3	Март 4	Април 5	Май 6	Юни 7	Юли 8	Август 9	Септември 10	Октомври 11	Ноември 12	Декември 13	
Ф-я VII Култура, спорт, почивни дейности и религиозно дело в т.ч. численост	108 550	108 550	108 550	108 550	108 550	108 550	108 550	108 550	108 550	108 550	108 550	108 550	1 302 600
	70,5	70,5	70,5	70,5	70,5	70,5	70,5	70,5	70,5	70,5	70,5	70,5	70,5
Дейност 739. Музей, худ. галерии, паметници на културата и етногр. комплекси с национален и регионален характер-дофинансиране на ддд	108 550												
	численост												
Етнографски музей	70,5												
численост	6 150												
Природонаучен музей	4,0												
численост	5 900												
Градска художествена галерия	4,0												
численост	14 000												
ОИ "Старинен Пловдив"	11,0												
численост	82 500												
	51,5	51,5	51,5	51,5	51,5	51,5	51,5	51,5	51,5	51,5	51,5	51,5	51,5



РАЗХОДИ ЗА ЗАПЛАТИ ПРЕЗ 2023 ГОДИНА
 ФУНКЦИЯ VII - КУЛТУРА, СПОРТ, ПОЧИВНИ ДЕЙНОСТИ И РЕЛИГИОЗНО ДЕЛО
 ГРУПА ВЈ КУЛТУРА - МЕСТНИ ДЕЙНОСТИ

НАИМЕНОВАНИЕ НА ДЕЙНОСТ И РАЗПОРЕДИТЕЛ	РАЗХОДИ ЗА ЗАПЛАТИ ПО МЕСЕЦИ ПРЕЗ 2023 ГОДИНА												ВСИЧКО:
	Януари	Февруари	Март	Април	Май	Јуни	Јули	Август	Септември	Октомври	Ноември	Декември	
1	2	3	4	5	6	7	8	8	10	11	12	13	14
Ф-я VII Култура, спорт, почивни дейности и религиозно дело	142 880	142 880	142 880	142 880	142 880	142 880	142 880	142 880	142 880	142 880	142 880	142 880	1714 860
в т.ч. численост	106,0	106,0	106,0	106,0	106,0	106,0	106,0	106,0	106,0	106,0	106,0	106,0	106,0
Дейност 745 - Обредни домове и зали в това число:	102 080	102 080	102 080	102 080	102 080	102 080	102 080	102 080	102 080	102 080	102 080	102 080	1 224 860
ОП "Трајна дейност"	89 980	89 980	89 980	89 980	89 980	89 980	89 980	89 980	89 980	89 980	89 980	89 980	1 079 780
численост	73,0	73,0	73,0	73,0	73,0	73,0	73,0	73,0	73,0	73,0	73,0	73,0	73,0
ОП "Трајна обреди"	12 100	12 100	12 100	12 100	12 100	12 100	12 100	12 100	12 100	12 100	12 100	12 100	145 200
численост	10,0	10,0	10,0	10,0	10,0	10,0	10,0	10,0	10,0	10,0	10,0	10,0	10,0
Дейност 789 - Други дейности по културата в това число:	40 800	40 800	40 800	40 800	40 800	40 800	40 800	40 800	40 800	40 800	40 800	40 800	489 600
Отдел "Култура, археология и културно наследство"	40 800	40 800	40 800	40 800	40 800	40 800	40 800	40 800	40 800	40 800	40 800	40 800	489 600
численост	23,0	23,0	23,0	23,0	23,0	23,0	23,0	23,0	23,0	23,0	23,0	23,0	23,0



РАЗХОДИ ЗА ЗАПЛАТИ ПРЕЗ 2023 ГОДИНА
ФУНКЦИЯ VIII. ИКОНОМИЧЕСКИ ДЕЙНОСТИ И УСЛУГИ - МЕСТНИ ДЕЙНОСТИ

НАИМЕНОВАНИЕ НА ДЕЙНОСТ И РАЗПОРЕДИТЕЛ С БЮДЖЕТ	РАЗХОДИ ЗА ЗАПЛАТИ И ЧИСЛЕННОСТ ПО МЕСЕЦИ ПРЕЗ 2023 ГОДИНА												Годишен размер на средствата за заплати по ПМС № 66/96 г.	Месечен размер на средствата за заплати по ПМС № 66/96 г.		
	Януари	Февруари	Март	Април	Май	Юни	Юли	Август	Септември	Октомври	Ноември	Декември			ВСИЧКО	
1	2	3	4	5	6	7	8	9	10	11	12	13	14	15	16	
ВСИЧКО ФУНКЦИЯ VIII. ИКОНОМИЧЕСКИ ДЕЙНОСТИ И УСЛУГИ - ВСИЧКО	810 176 612,50	810 176 612,50	810 176 612,50	810 176 612,50	810 176 612,50	810 176 612,50	810 176 612,50	810 176 612,50	810 176 612,50	810 176 612,50	810 176 612,50	810 176 612,50	810 176 612,50	810 176 612,50	810 176 612,50	7 867
ГРУПА В) ТРАНСПОРТ И СЪОБЩЕНИЯ	111 833 83	111 833 83	111 833 83	111 833 83	111 833 83	111 833 83	111 833 83	111 833 83	111 833 83	111 833 83	111 833 83	111 833 83	111 833 83	111 833 83	111 833 83	917
Д.849 - Други дейности по транспорта, пътниците, помощта и дълготрайността	111 833 83	111 833 83	111 833 83	111 833 83	111 833 83	111 833 83	111 833 83	111 833 83	111 833 83	111 833 83	111 833 83	111 833 83	111 833 83	111 833 83	111 833 83	917
ОП "ОКТ" - численост	111 833 111 833	111 833 111 833	111 833 111 833	111 833 111 833	111 833 111 833	111 833 111 833	111 833 111 833	111 833 111 833	111 833 111 833	111 833 111 833	111 833 111 833	111 833 111 833	111 833 111 833	111 833 111 833	111 833 111 833	917
ГРУПА Е) ДРУГИ ДЕЙНОСТИ ПО ИКОНОМИКАТА	698 343 529,50	698 343 529,50	698 343 529,50	698 343 529,50	698 343 529,50	698 343 529,50	698 343 529,50	698 343 529,50	698 343 529,50	698 343 529,50	698 343 529,50	698 343 529,50	698 343 529,50	698 343 529,50	698 343 529,50	6 950
Д.866 - Обществен газари и тържища	34 451 34 451	34 451 34 451	34 451 34 451	34 451 34 451	34 451 34 451	34 451 34 451	34 451 34 451	34 451 34 451	34 451 34 451	34 451 34 451	34 451 34 451	34 451 34 451	34 451 34 451	34 451 34 451	34 451 34 451	1 533
ОП"ОБЩЕЩНСКИ ГАЗАРИ" - численост	34 451 34 451	34 451 34 451	34 451 34 451	34 451 34 451	34 451 34 451	34 451 34 451	34 451 34 451	34 451 34 451	34 451 34 451	34 451 34 451	34 451 34 451	34 451 34 451	34 451 34 451	34 451 34 451	34 451 34 451	1 533
Д.878 - Приходи за безстопанствени жилища	31 944	31 944	31 944	31 944	31 944	31 944	31 944	31 944	31 944	31 944	31 944	31 944	31 944	31 944	31 944	0
ОП"ЗООВЕТЕРИНАРЕН КОМПЛЕКС" - численост	31 944 22	31 944 22	31 944 22	31 944 22	31 944 22	31 944 22	31 944 22	31 944 22	31 944 22	31 944 22	31 944 22	31 944 22	31 944 22	31 944 22	31 944 22	0
Д.898 - Други дейности по икономиката - ВСИЧКО	631 948 481,5	631 948 481,5	631 948 481,5	631 948 481,5	631 948 481,5	631 948 481,5	631 948 481,5	631 948 481,5	631 948 481,5	631 948 481,5	631 948 481,5	631 948 481,5	631 948 481,5	631 948 481,5	631 948 481,5	5 417
ИЗДАВА ЧИСЛО:																0,0
ПЪРВОСТЕПЕН РАЗОПРЕДИТЕЛ - численост	9 130 6	9 130 6	9 130 6	9 130 6	9 130 6	9 130 6	9 130 6	9 130 6	9 130 6	9 130 6	9 130 6	9 130 6	9 130 6	9 130 6	9 130 6	0
	6	6	6	6	6	6	6	6	6	6	6	6	6	6	6	0



РАЗХОДИ ЗА ЗАПЛАТИ ПРЕЗ 2023 ГОДИНА
 ФУНКЦИЯ VIII. ИКОНОМИЧЕСКИ ДЕЙНОСТИ И УСЛУГИ - МЕСТНИ ДЕЙНОСТИ

НАИМЕНОВАНИЕ НА ДЕЙНОСТ И РАЗПОРЕДИТЕЛ С БЮДЖЕТ	РАЗХОДИ ЗА ЗАПЛАТИ И ЧИСЛЕННОСТ ПО МЕСЕЦИ ПРЕЗ 2023 ГОДИНА												Годшан размер на средствата за заплати по ГИМС № 68796 г.	Месечен размер на средствата за заплати по ГИМС № 68796 г.	
	Януари	Февруари	Март	Април	Май	Юни	Юли	Август	Септември	Октомври	Ноември	Декември			ВСИЧКО:
1	2	3	4	5	6	7	8	9	10	11	12	13	14	15	16
РАЙОН "ТРАКИЯ" численост	13 355	13 355	13 355	13 355	13 355	13 355	13 355	13 355	13 355	13 355	13 355	13 355	160 500	0	0
РАЙОН "ЗАПАДЕН" численост	17 688	17 688	17 688	17 688	17 688	17 688	17 688	17 688	17 688	17 688	17 688	17 688	212 500	12 000	1 000
РАЙОН "СЕВЕРЕН" численост	19 961	19 961	19 961	19 961	19 961	19 961	19 961	19 961	19 961	19 961	20 428	19 961	240 000	12 000	1 000
РАЙОН "ИЗТОЧЕН" численост	13 038	13 038	13 038	13 038	13 038	13 038	13 038	13 038	13 038	13 038	14 000	14,00	14,00	0	0
ОП "ЖИЛВОСНА" численост	82 262	82 262	82 262	82 262	82 262	82 262	82 262	82 262	82 262	82 262	82 618	82 262	987 600	41 000	3 417
ОП "ОБЩИНСКА ОХРАНА" численост	348 117	348 117	348 117	348 117	348 117	348 117	348 117	348 117	348 117	348 117	348 213	348 117	4 177 500	0	0
ОП "ДЕЗИНФЕКЦИОННА СТАНЦИЯ" численост	45 277	45 277	45 277	45 277	45 277	45 277	45 277	45 277	45 277	45 277	46 453	46 277	643 900	0	0
ПЛОДИНСКИ ОБЩИНСКИ ИНСПЕКТОРАТ численост	74 536	74 536	74 536	74 536	74 536	74 536	74 536	74 536	74 536	74 536	74 604	74 536	884 500	0	0
ОП"ОБЩИНСКИ ПАЗАРИ" численост	7 986	7 986	7 986	7 986	7 986	7 986	7 986	7 986	7 986	7 986	8 154	7 986	96 000	0	0
	6	6	6	6	6	6	6	6	6	6	6	6	6	6	6