



## ОБЩИНА ПЛОВДИВ

Пловдив, 4000, ул. "Стефан Стамболов" №1 тел: (032) 656 701, факс: (032) 656 703

### ОБЯСНИТЕЛНА ЗАПИСКА КЪМ ПРИЛОЖЕНИЕ № 1а ОТ БЮ № 4 ОТ 01.09.2020 Г. НА МИНИСТЕРСТВО НА ФИНАНСИТЕ

В Приложение № 1а „Прогноза на показателите за постигнати ангажменти и за задължения за разходи 2020 - 2021г.“ от БЮ № 4/01.09.2020г. показателят "Размер на отчетените/прогнозни разходи" е образуван по следния начин:

- за периода 2016 – 2019 година е взета общата сума на отчетените разходи на общината без тези по § 19-00;
- за 2020 година е взета общата сума на планираните разходи на общината без тези по § 19-00;

За прогнозния период 2021г. разходите са планирани, като:

- за разходите за местни дейности са използвани данни от прогнозата по Приложение № 8;
- за делегираните от държавата дейности са взети средствата с източник обща субсидия за държавни дейности (§31-11) на нивото на одобрения със ЗДБРБ за 2020г. размер за община Пловдив;
- за дофинансиране – като разход е взет остатъкът от превишението на приходите над разходите за местни дейности за съответната година по данни от прогнозата по Приложение № 8.

В съответствие с чл. 94 ал.8 и ал.9 от ЗПФ в сумата на показателя за разходите на общината за периода 2016 -2019г. са включени и отчетените разходи на ПХГ по ТТ и ПГВАД "Христо Ботев".

Показателите „Налични към края на годината задължения за разходи“ и „Налични към края на годината постигнати ангажменти за разходи“ са образувани, като са съобразени с отчетните данни през последните няколко години и са взети предвид ограниченията по чл.94, ал.3, т. 1 и 2 от ЗПФ. и разпоредбата на чл. 86 от ЗДБРБ за 2020г.

Цифровата информация в приложението е попълнена така, че да завършва поне на „00“, съгласно изискванията посочени в БЮ № 4/01.09.2020г.

**ИЛИЯ КИРЧЕВ**

Заместник-кмет – „Финанси, здравеопазване, стопански дейности, екология“

**ВИКТОРИЯ ЧАВДАРОВА**

Директор дирекция „Финансова и...”



ОБЩИНА ПЛОВДИВ  
Наименование на общината

Код по ББК:

6509

Прогноза на показателите за поети ангажменти и за задължения за разходи за 2020 - 2021 г. (в лв.)

Показател	отчет 2016	отчет 2017	отчет 2018	отчет 2019	бюджет 2020	проект на бюджет 2021
Налична към края на годината задължения за разходи	к	к	к	15 422 500	20 000 000	20 000 000
Размер на отчетните/прогнозни разходи	239 869 900	246 417 700	284 804 700	312 210 600	344 533 500	357 329 000
Съотношение на наличните към края на год.						
Задължения за разходи към средногод. размер на разходите за последните 4 години. (до 15%)	к	к	к	5,69%	6,73%	6,16%
Налична към края на годината поети ангажменти за разходи	к	к	к	95 946 500	138 000 000	138 000 000
Размер на отчетните/прогнозни разходи	239 869 900	246 417 700	284 804 700	312 210 600	344 533 500	357 329 000
Съотношение на наличните към края на год. поети ангажменти за разходи към средногод. размер на разходите за последните 4 г. (до 50%)	к	к	к	35,43%	46,47%	42,50%

Забележки:

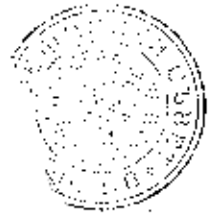
1. За показателя "Задължения за разходи" се използват прогнозните кредитни свадя на сметки 4010, 4030, 4241, 4281, 4282, 4291, 4523, 4548, 4568, 4845, 4847, 4848, 4853, 4861, 4863, 4877, 4878, 4897, 4898, 4971, 4972, 4975, 4976, 4978, 4979 от отчетна група "Бюджет".
2. За показателя "Поети ангажменти за разходи" се използва прогнозното кредитно свадя на сметка 9200 от отчетна група "Бюджет" при съобразяване с разпоредбата на чл. 86 от ЗДБЗЗ за 2020 г.
3. Показателят "Размер на отчетните разходи" включва обилата сума на разходите от отчетна група "Бюджет" (раздел II и буква "Б" от раздел III от ББК) без § 19-40. За периода 2020-2021 г. се използват данни от прегледата по Приложение № 8.

Изготвил:   
(Кралимира Енева)  
тел. за контакт: 032 656 742  
е - mail: k\_eneva@plovdiv.bg

Гл. счетоводител:

(Елена Димитрова)

Кмет:



Заместник-кмет – "Финанси,  
здравеопазване, стопански пер-  
екология"

(с/мх Кларчен)

**Прогноза за намерения за поемане на задължения чрез договори за финансов лизинг  
и други форми на дълг за периода 2021–2023 г.**

"ИПС - Пловдив" ЕООД, "ПКВЗ - Пловдив" ЕООД, "КОЦ - Пловдив" ЕООД, МБАЛ "Св. Пантелеймон - Пловдив" ЕООД, МБАЛ "Св. Мина - Пловдив" ЕООД  
наименование на заемодателя

проект / договор № / дата / Лизингодател / Заемодател

	1	2	3	Первоначална вноски		Дата на първо погасяване на лизингово задължение и друга форма на дълг /дата - ден, месец, година/	Крещ срок за погасяване на лизинговото задължение и друга форма на дълг /дата - ден, месец, година/	Периодичност на погашенията /месец, тримесечие, полугодие, година или друга периодичност/	Погасителна вноски		Лихвен процент
				Размер на първоначалната вноски по лихвата (% от стойността на актива)	Дата на плащане на първоначалната вноски				Главнипа	Лихва	
				4.1	4.2	5	6	7	8.1	8.2	9
2021 г.											
2022 г.											
2023 г.											

Должниците да бъдат платени и уточнени:

*Обобща Веселина Косова*

Обобща Веселина Косова  
(име, фамилия)

сл. тел.: 032 656-426

e-mail: .....



Удължителни задължения на Център за психично здраве - Селюв/МВ БООД чрез договор за финансове ангажи-  
**и други форми на дълг за периода 2021-2023 г.**

**ЦЕНТЪР ЗА ПСИХИЧНО ЗДРАВЕ - СЕЛЮВ/МВ БООД**

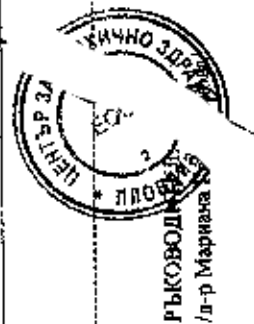
проект / договор № / дата / Лицноставаел / Заседалата

	Първоначална вноска		Дата на първо- погасяване на длъжително задължение и друга форма на дълг / дата - ден, месец, година	Краси срок за погасяване на длъжителното задължение и друга форма на дълг / дата - ден, месец, година	Периодичност на погасяването /месец, тримесечие, полугодише, година или друга периодичност/	Погасителна вноска		Длъжен процент	
	Размер на първоначалната вноска по физична (% от стойността на актив)	Дата на плащане на първоначалната вноска				Главница	Длъжба		
1	2	3	4	5	6	7	8.1	8.2	9
2021 г.									
2022 г.									
2023 г.									

Допълнителни забележки и уточнения:

ИЗГОТВЕН: .....  
 Маркета /директор

сл. тел.: 0894655107  
 e-mail: psichodis@selub.bg



ЦККЗ ПЛОВДИВ БООД

Прогноза за намерения за поемане на задължения чрез договори за финансов лизинг и други форми на дълг за периода 2021-2023 г.

максимално на заемодружества

всички / договор № / дата / Лицноименен / Застрахован

1	2	3	Първоначална стойност		5	6	7	Погасителна анюота		9		
			Валута на изплащане	Размер на първоначалната анюота (% от стойността на актива)				Дата на изплащане на първоначалната анюота	Дата за първо изплащане на анюотите и задълженията и друга форма на дълг / дата - ден, месец, година /		Крайен срок за погасяване на лизинговото задължение и друга форма на дълг / дата - ден, месец, година /	Периодичност на погасяването / месец, тримесечие, година или друга периодичност /
		4.1	4.2			8.1	8.2					
2021 г.	0	0	0	0	0	0	0	0	0	0	0	0
2022 г.	0	0	0	0	0	0	0	0	0	0	0	0
2023 г.	0	0	0	0	0	0	0	0	0	0	0	0

Допълнителни задължения и уточнения:

НЕГОТВИЛ: Росица Славкова  
(име, фамилия)

сл. тел.: 032606336  
e-mail: .....



РЕКОВОДИТЕЛ:  
д-р Елена Костова

ГЛ. СЧЕТОВОДИТЕЛ:  
Росица Славкова



**Прогноза за намерения за поемане на задължения чрез договори за финансов лизинг  
и други форми на дълг за периода 2021-2023 г.**

**КОМПЛЕКСЕН ОНКОЛОГИЧЕН ЦЕНТЪР - ПЛОВДИВ ЕООД**  
платеформи на заемополучатели

проект / договор № / дата / Лизинговата / Замовител

	Извънначална вноски		Валута на плащане	Извънначална вноски		Дата на първо плащане на лизингово задължение и друга форма на дълг /дата - ден, месец, година/	Кратен срок за погасяване на лизинговото задължение и друга форма на дълг /дата - ден, месец, година/	Периодичност на плащане /месец, тримесечие, полугодие, година или друга периодичност/	Погасителна вноски		Лихвен процент
	Размер на извънначалната вноски до лизинга (% от стойността на актива)	Дата на плащане на извънначалната вноски		Главнока	Лихва						
1	2	3	4.1	4.2	5	6	7	8.1	8.2	9	
2021 г.											
2022 г.											
2023 г.											


Допълнителни забележки и уточнения:

*Анастас*  
ИЗГОТВИЛ: Анастас Динев  
(име, фамилия)

сл. тел.: 032 278736  
e-mail: . . . onkodis\_plovdiv@abv.bg

РУКОВОДИТЕЛ: Д-р Парашис Цветков

ГЛ. СЧЕТОВОДИТЕЛ: Тани Дяконова



**Прогноза за намерения за поемане на задължения чрез договори за финансов лизинг  
и други форми на дълг за периода 2021-2023 г.**

**МБАЛ СВЕТИ МИНА - ПЛОВДИВ ЕООД**  
вземновещно на засиловещителен

проект / договор № / дата / Договоритек / Засиловещител

	Първоначална стойност на лизинговите активи / Размер на задължението към дата на сключване на договора (в оригинална валута)	Валута на плащане	Първоначална вноса		Дата на първо плащане на лизинговото задължение и друга форма на дълг /дата - ден, месец, година/	Краен срок за погасяване на задължението и друга форма на дълг /дата - ден, месец, година/	Периодичност на погашенията /месец, тримесечие, полугодие, година или друга периодичност/	Погасителна вноса		Лихвен процент
			Размер на първоначалната вноса по лизинга (% от стойността на актива)	Дата на плащане на първоначалната вноса				Главница	Лихва	
1	2	3	4.1	4.2	5	6	7	8.1	8.2	9
2021 г.										
2022 г.										
2023 г.										

Допълнителни задължения и отчуждения:

**ДРУЖЕСТВОТО НИМА СКЛЮЧЕНИ ДОГОВОРИ ЗА ФИНАНСОВ ЛИЗИНГ**

ИЗГОТВИЛ: .....  
(Марван Гарбава),

св. тел.: 032/654800  
е-mail: mbal\_st\_mina@abv.bg

РЫКОВОДИТЕЛ: .....  
(проф. П. Пе

ГЛ. СЧЕТОВОДИТЕЛ: .....  
(Марван Гарбава)



**Прогноза за намерения за поемане на задължения чрез договори за финансов лизинг  
и други форми на дълг за периода 2021-2023 г.**

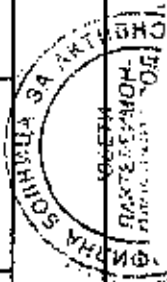
*МБА „Свети Тодорски манастир“ - Пловдив ЕООД*

наименование на заемодателя

проект / договор № / дата / Лизингодател / Заемодател

	Първоначална стойност на лизингования актив / Размер на задължението към дата на сключване на договора (в оригинална валута)	Валута на плащане	Първоначална вноса		Дата на първо погасяване на лизингово задължение и друга форма на дълг /дата - ден, месец, година/	Крайен срок за погасяване на лизинговото задължение в друга форма на дълг /дата - ден, месец, година/	Периодичност на погашенията /месец, тримесечие, полугодие, година или друга периодичност/	Погасителна вноса		Лихвен процент
			Размер на първоначалната вноса по линията (% от стойността на вноса)	Дата на плащане на първоначалната вноса				Главница	Лихва	
1	2	3	4.1	4.2	5	6	7	8.1	8.2	9
2021 г.										
2022 г.										
2023 г.										

ОПЪЛНЕНИЕ НА ТАБЕЛИТЕ И УТОЧНЕНИЯ



ЗГОТВИЛ: .....  
( В. Мушачев )

т. тел.: 0882450750  
email: mbal\_2@yahoo.com

РЪКОВОДИТЕЛ

ГЛ. СЧЕТОВОДИТЕЛ



**Прогноза за измерения за поемане на задължения чрез договори за финансов лизинг и други форми на дълг за периода 2021-2023 г.**

**ИНВЕСТИТОР ПЛОВДИВ ЕООД**  
 обществено дружество на заетоучителски

Проект / договор № / дата / Общественост / Застраховка

	1	2	3	Първоначална вноска		5	6	7	Последваща вноска		9
				Размер на корпоративната вноска по акциите (% от стойността на акциите)	Дата на плащане за корпоративната вноска				Съдържание	Дължина	
2021 г.			4.1	4.2	5	6	7	8.1	8.2		
2022 г.											
2023 г.											

Допълнителни задължения и отчисления:  
 ПОЕМАНЕТО НА ФИНАНСОВ ЛИЗИНГ ИЗПЪЛНО ЗАВИСИ ОТ РЕШЕНИЕТО НА ОБЩНСКИ СЪВЕТ ЗА РАЗРЕШАВАНЕ КРЕДИТИРАНЕТО НА ДРУЖЕСТВОТО ОТ БАНКОВА ИНСТИТУЦИЯ И СТАТИРАНЕ НА ДЕЙНОСТТА. ПОРАДИ ТАЗИ ПРИЧИНА ПРОГНОЗИРАНЕТО Е ТЪРЖЕ НЕЯСНО ВЪВ ВРЕМЕТО.

ИНВЕСТИТОР: Мария Герасева  
 (лич. физично)  
 съг. тел.: 032/633943  
 e-mail: office@investor96.com

РЕКОВОДИТЕЛ:  
 ГЛ. СЧЕТОВОДИТЕЛ





Прогноза за нов дълг и финансиране чрез заем на база действителни договори в размери за всички на зетължедия по нови заемни за периода 2021-2023 г.

ЦЕНТЪР ЗА ИСКИЧНО ЗДРАВЕ - ШЮПЛИВ БООД

1. Нови заеми	лева		
	2021	2022	2023
Процедури	Процедури	Процедури	Процедури
Нови заеми			

Описание на длъг към края на годината	лева		
	2019	2020	2023
Дълг в национална валута	Отчет	Резултат	Прогноза
I. Финансирание (вечен)			
1. Получена заем			
1.1. По договорен процес 01.01.			
1.2. По нова заем			
2. Получена по заем			
2.1. По договорен процес 01.01.			
2.2. По нова заем			
II. Проценти на дълг (вечен) (включена в резултат на валутно-курсови разлики)			
По курс на БФС към 31.12.			
Дълг към края на годината			

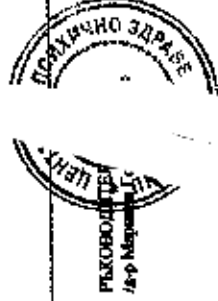
Забелудка:  
Данните равностойност на валутски трансакции: полагани към валута, резултат от лева, се изчислява по курс на БФС за съответната валута към датата на извършване на операцията.

Договорен заем

101

ИЗПОЛВИЛ:    
 Мадина Триван

сл. тел.: 0894651107  
e-mail: pschodna\_bsc@abov.bg



ЦКВЗ ПЛЮВАНОВ КООД

Прогноза за нов дълг в финансовите чрез замяна на база действащи договори и измерения за месеците на дълговостта до края замяна за периода 2021-2023 г.

измененията на заемостта

Година	2019	2020	2021	2022	2023
1. Нова замяна	0	0	0	0	0

Описание на дълг към края на годината	Година				
	2019	2020	2021	2022	2023
Дълг с изчисление на рефинанс	0	0	0	0	0
I. Финансовите (заем)					
1. Получена замяна					
1.1. По договорен срок 01.01.					
1.2. По нова замяна					
2. Получени по замяна					
2.1. По договорен срок 01.01.					
2.2. По нова замяна					
II. Премени на дълг (чл) (различна в изчисленията на дълговостта)					
По курс на БИТ към 31.12.					
Дългостранна рефинанс					

Забележки:

Дълговостта разликата на дълговостта изчислена при изготвянето на прогноза, различна от тази, се включва по курс на БИТ за съответната валута към края на изчисленията на дълговостта.

Допълнителни забележки и уточнения:

ИЗГОТВЯЛ: Росина Савова  
(име, фамилия)  
оп. тит.: 032606536  
сигн:

РАБОВОДИТЕЛ:  
Д-р Боян Костев  
ГЛ. СЧЕТОВОДИТЕЛ  
Росина Савова



Протокол за год деятельности и финансовый отчет за год работы по плану работы на 2021-2022 гг.

**КОМПЛЕКСНОКОЛОКВИЦИОННЫЙ ЦЕНТР - ПЛОВДИВ БСОО**

Информация на 31 декабря 2022 г.

Имя	2021		2022	
	Положение	Положение	Положение	Положение
1. Имя				

Описание на язык или курс по программе	2021		2022	
	2021	2022	2021	2022
1. Финансовый отчет				
1.1. По состоянию на 31.12.				
1.2. По состоянию на 31.12.				
2. Протокол за год работы				
2.1. По состоянию на 31.12.				
2.2. По состоянию на 31.12.				
3. Протокол на язык (ИЗ) (состояние в финансовом отчете)				
По курсу на БСОО				
По курсу на БСОО				

**Заключение:**  
 Данные представлены на основании информации, предоставленной участниками, и не являются гарантией точности информации.  
 Данные являются информацией и не являются рекомендацией по покупке или продаже ценных бумаг.

Дополнительная информация и уточнения:

Президент КОМ - ПЛОВДИВ БСОО: **Иван Иванов**. През 2020 г. избран председателем правления на "XXI. Пловдив" БСОО от пловдивских представителей.  
 Председатель правления: **Иван Иванов**. За последние 12 месяцев избран председателем правления и руководителем пловдивских представителей от БСОО.

ИСТОПНИК: **Антония Иванова**  
 (име, фамилия)  
 тел.: 032 278 7336  
 e-mail: antonia\_plovdiv@bsoo.bg

ПРЕДСЕДАТЕЛЬ: **Иван Иванов**  
 ГЛ. СЧЕТОВОДИТЕЛЬ: **Таня Иванова**



Приложение № 66

Прогноза за нов дълг и финансиране чрез заем на база действителни договори и комиссионна за всички на изпълнение по нов заем за периода 2021-2023 г.

МБАЛ СВЕТИ МИНА - ПЛОВДИВ ВООД  
назначаване на заемополучател

ЛЕВА	
1. Нови заеми	

Описание на дълг към края на годината	4008		
	2019	2020	2021
<b>Дълг и отчисления на заемополучател</b>			
I. Финансиране (нетно)	1701191.85	2308500.37	2400000
1. Получен заем	499999.32	-1966506.37	2400000
1.1. По договора през 01.01.	500000	270000	
1.2. По нов заем	900000	270000	
2. Получен по заем			
2.1. По договора през 01.01.	0.68	2318500.37	
2.2. По нов заем	0.68	2068500.37	
II. Прогноза на дълг (1+2) (включваща в резултат на валютно-курсови промени)			
По курс на БНБ към 31.12.			

Забелешка:

Прогноза за нов дълг и финансиране чрез заем на база действителни договори и комиссионна за всички на изпълнение по нов заем за периода 2021-2023 г.

Допълнителни забележки и уточнения:

РЪКОВОДИТЕЛО НЕ ПЛАНИРА ДА НОВА НОВИ ФИНАНСОВИ ЗАДЪЛЖЕНИЯ ПО ДОГОВОРИ ЗА ЗАЕМ

ИЗГОТВИЛ:

(М. Гербазанов)  
св. тел.: 032/654600  
e-mail: mbaal.st.mina@plovdiv.bg

РЪКОВОДИТЕЛ:

ГЛ. СЧЕТОВОДИТЕЛ

(М. Гераба)



Приложение № 66

Прогноза за нов лъч и финансове при земя на база действителен договор и измерения за време на изпълнение по нова сметка за периода 2021-2023 г.

МБА „Свети Панделимон - Профанс ЕООД“  
 (наименование на земополучателя)

Лева	
1. Нова земя	0
	0

Образложение на разл към курс на търговия	Лева		
	2019	2020	2021
Общ и изключен на обединение			
2. Финансове (като)			
1. Получаване земя			
1.1. По договора през 01.01.			
1.2. По нов лъч			
2. Получаване по земя			
1.1. По договор през 01.01.			
1.2. По нов лъч			
3. Промяна на дълг (чл.) (включване и изключване на отговорност за разплащане) По курс на БНС към 31.12.			

Забележка:

Делата действителност на получен заем/кредити погашават във валута, различна от лева, се изчислява по курс на БНС за съответната валута към датата на изключване на спериората.

Допълнителни забележки в приложение

ИЗГОТВЯВА:

(В. Вуфков)  
 Сл. тел.: 0882450730  
 Е-поща: mbal\_2@yahoo.com



Протокол за оценка на финансовия дял чрез жюри на близки родственици и инвеститори в компанията за оценка на загубите на икономически интереси на периода 2021-2022 г.

**НАСТУПАЩО ПИДБИРАНЕ СООБ**  
 НАСТАПВАЩИТЕ СЪСТАВНИЦИ

№	2021		2022	
	Присъства	Присъства	Присъства	Присъства
1. Жюри				
2. Представители на дружеството				

№	2021		2022	
	Присъства	Присъства	Присъства	Присъства
1. Жюри				
2. Представители на дружеството				
3. Други лица				
4. Общият брой присъстващи				
5. Общият брой присъстващи на жюри				
6. Общият брой присъстващи на представители на дружеството				
7. Общият брой присъстващи на други лица				
8. Общият брой присъстващи на представители на дружеството и други лица				
9. Общият брой присъстващи на жюри и представители на дружеството				
10. Общият брой присъстващи на жюри и представители на дружеството и други лица				
11. Общият брой присъстващи на жюри и представители на дружеството и други лица и представители на дружеството				
12. Общият брой присъстващи на жюри и представители на дружеството и други лица и представители на дружеството и представители на дружеството				
13. Общият брой присъстващи на жюри и представители на дружеството и други лица и представители на дружеството и представители на дружеството и представители на дружеството				
14. Общият брой присъстващи на жюри и представители на дружеството и други лица и представители на дружеството и представители на дружеството и представители на дружеството и представители на дружеството				
15. Общият брой присъстващи на жюри и представители на дружеството и други лица и представители на дружеството и представители на дружеството и представители на дружеството и представители на дружеството и представители на дружеството				
16. Общият брой присъстващи на жюри и представители на дружеството и други лица и представители на дружеството и представители на дружеството и представители на дружеството и представители на дружеството и представители на дружеството и представители на дружеството				
17. Общият брой присъстващи на жюри и представители на дружеството и други лица и представители на дружеството и представители на дружеството и представители на дружеството и представители на дружеството и представители на дружеството и представители на дружеството и представители на дружеството				
18. Общият брой присъстващи на жюри и представители на дружеството и други лица и представители на дружеството и представители на дружеството и представители на дружеството и представители на дружеството и представители на дружеството и представители на дружеството и представители на дружеството и представители на дружеството				
19. Общият брой присъстващи на жюри и представители на дружеството и други лица и представители на дружеството и представители на дружеството и представители на дружеството и представители на дружеството и представители на дружеството и представители на дружеството и представители на дружеството и представители на дружеството и представители на дружеството				
20. Общият брой присъстващи на жюри и представители на дружеството и други лица и представители на дружеството и представители на дружеството и представители на дружеството и представители на дружеството и представители на дружеството и представители на дружеството и представители на дружеството и представители на дружеството и представители на дружеството и представители на дружеството				

Всички присъстващи на жюри са близки родственици и инвеститори в компанията за оценка на загубите на икономически интереси на периода 2021-2022 г.

Директорът на дружеството е: **ПРОТОНАТА И ТЪРГАРСКИ ОТНОСИТЕЛНА, ТЪЯ КАТО ФИНАНСИРВАНЕТО ЗАМАЖИ ИЗХОДНО ОТ ПРЕДСТАВЛЕНИТЕ ОБСЕРВИ ЗА КРЕДИТНАРИТЕ ОТ БАНКИ И РЕЗЕРВНОТО РА**  
**ОУЛНАСКИ СЪВЕТ РАДОВИД**

КОПИРАНЕ: Мажори Габриел  
 (св. факсимиле)  
 № №: 02021/02  
 email: office@radovid.com



ПЪРВОБИЛЕР  
 ОТ СЪСТАВНИЦИТЕ



Приложение № 6а

Справка за разходите на начислена основа за лихви по обслужване на заемите на база действащи договори за

заеми и намерения за поемане на задължения по нови договори за заеми за периода 2021–2023 г.

"ЦПЗ - Пловдив" ЕООД "ЦКВЗ - Пловдив" ЕООД "КОЦ - Пловдив" ЕООД "МБАЛ "Св. Мина - Пловдив" ЕООД "МБАЛ "Св. Мина - Пловдив" ЕООД  
наименование на заемополучателя

На начислена основа	2019	2020	2021	2022	2023	лева
Разходи за лихви						
1. По заеми преди 01.01.	25897	84061				
2. По нови заеми						

Директорът забележи и уточни:

Към настоящия момент ръководството на МБАЛ "Св. Мина - Пловдив" ЕООД няма племове за поемане на нови финансови задължения по договори за заеми

Обобщил: Веселина Косова  
(име, фамилия)

сл. тел.: 032 656-426

e-mail: .....



Приложение № 6в

ПКВЗ ПЛОВДИВ ЕООД

Справка за разходите на начислена основа за лихви по обслужване на заемите на база действащи договори за  
заеми и намерения за поемане на задължения по нови договори за заеми за периода  
2021-2023 г.

наименование на газополучателя

На начислена основа	2019		2020		2021		2023	
	Разходи за лихви		Разходи		Разходи		Разходи	
Общо								
1. По заеми преди 01.01.	0		0		0		0	
2. По нови заеми	0		0		0		0	

лева

Допълнителни забележки и уточнения:

ИЗГОТВИЛ: Росица Славова  
(име, фамилия)

сл. тел.: 032606536

e-mail: .....



РЪКОВОДИТЕЛ: .....  
Д-р Боян Костов

ГЛ. СЧЕТОВОДИТЕЛ:  
Росица Славова



Приложение № 6к

Справка за разходите на начислена основа за лихви по обслужване на заемите на база действащи договори за  
заеми и намерения за поемане на задължения по нови договори за заеми за периода  
2021-2023 г.

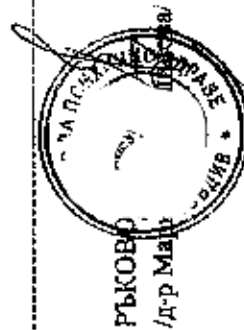
**ЦЕНТЪР ЗА ПСИХИЧНО ЗДРАВЕ - ПЛОВДИВ ЕООД**

На начислена основа	2019	2020	2021	2022	2023	лева
Разходи за лихви						
1. По заеми през 01.01.						
2. По нови заеми						

Допълнителна забележка и уточнение:

ИЗГОТВИЛ: *С.* .....  
Марията Христова

сл. тел.: 0894635107



Приложение № 6а

**Справка за разходите на начислена основа за лихви по обслужване на заемите на база действащи договори за  
заеми и намерения за посмане на задължения по нови договори за заеми за периода  
2021-2023 г.**

**КОМПЛЕКСЕН ОНКОЛОГИЧЕН ЦЕНТЪР - ПЛОВДИВ ЕООД**

начисляване на заемополучателя

Не начислена основа	2019		2020		2021		2022		2023		лева
	Разходи за лихви	Отчет	Разчет	Прогноза	Прогноза	Прогноза	Прогноза	Прогноза	Прогноза		
Общо											
1. По заеми преди 01.01.											
2. По нови заеми											

**Допълнителни забележки и уточнения:**

През 2019 г. КОЦ - ПЛОВДИВ ЕООД няма начислени лихви по обслужване на заеми.

ИГОТВИЛ: Ахтоанета Дилева  
(име, фамилия)

сл. тел.: 032 278 725  
е-mail: onkodis\_plovdiv@abv.bg

ГЪКОВОДИТЕЛ: Д-р Парашкев Цветков

ГЛ. СЧЕТОВОДИТЕЛ: Гая Дънкова



Справка за разходите на начислена основа за лихви по обслужване на заемите на база действащи договори за  
заеми и намерения за поемане на задължения по нови договори за заеми за периода  
2021-2023 г.

МБАЛ СВЕТИ МИНА - ПЛОВДИВ БООД  
наименование на заемополучателя

На начислена основа	2019	2020	2021	2022	2023
Разходи за лихви					
1. По заеми преди 01.01.	25897	84061.18			
2. По нови заеми					

ЛСВА

Допълнителни забележки и уточнения:

КЪМ НАСТОЯЩИЯ МОМЕНТ РЪКОВОДСТВОТО НЯМА ПЛАНОВЕ ЗА ПОЕМАНЕ НА НОВИ ФИНАНСОВИ ЗАДЪЛЖЕНИЯ ПО ДОГОВОРИ ЗА  
ЗАЕМ

ИЗГОТВИЛ: .....  
(М. Гарабелда)

сл. тел.: 032/635943  
e-mail: mba1\_at\_mina@abv.bg

РЪКОВОДИТЕЛ: .....  
(проф. П. П. Костров)  
ГЛ. СЧЕТОВОДИТЕЛ: .....  
(М. Гарабелда)



Приложение № 6в

Справка за разходите на начислена основа за лихви по обслужване на заемите на база действащи договори за  
заеми и намерения за поемане на задължения по нови договори за заеми за периода  
2021-2023 г.

МБАЛ "Свети Пантелеймонов - Пловдив" ЕООД  
наименование на заемодружителя

На начислена основа	2019	2020	2021	2022	2023	Лева
Разходи за лихви						
1. По заеми преди 01.01.						
2. По нови заеми						

Допълнителни забележки и уточнения:

ИЗГОТВИЛ: .....  
(В. Мутафид)

сл. тел.: 0882450750  
е-пай: mbal\_2@yahoo.com

РЪКОВОДИТЕЛ  
ГЛ. СЧЕТОВОДНИК



Примложение № 6а

Справка за разходите на начислена основа за лихви по обслужване на заемите на база действащи договори за заеми и намерения за поемане на задължения по нови договори за заеми за периода 2021-2023 г.

ИНТЕРНАТОР ГЕРОВ ДИВ ЕООД  
влиянието на заемополучателя

На начислена основа	2019		2021		2022		2023	
	Разход	Отчет	Разход	Прогноза	Прогноза	Прогноза	Прогноза	
Омръ								
1. По заемни предмети 01.01.			180 000.00	180 000.00	170 000.00	151 700.00		
2. По нов заем				18000	17000			
			180000				151700	

Договорителни задължения и изчисления;  
ПРОГНОЗАТА Е ИЗГОТВЕНА НА БАЗА СРЕДНА ПРЕДВАРИТЕЛНА ОФЕРТА ОТ БАНКОВА ИНСТИТУЦИЯ И ЗАВИСИ ОТ ОЖ  
ПРИЕТАТА ОФЕРКА ОТ КОНКРЕТНА БАНКА

ИЗГОТВИЛ: Маркам Вехан Гарабедян  
(име, фамилия)

с-д. тел.: 032/635943  
е-поща: office@mgx90.com

РЪКОВОДИТЕЛ:

ГЛ СЧЕТОВОДИТЕЛ:





## ОБЩИНА ПЛОВДИВ

Пловдив, 4000, пл. "Св.Св.Симеон и Йован" №1 тел: (032) 636 701, факс: (032) 636 703

### ОБЯСНИТЕЛНА ЗАПИСКА КЪМ ПРИЛОЖЕНИЕ № 6Г ОТ БЮ № 4 ОТ 01.09.2020 Г. НА МИНИСТЕРСТВО НА ФИНАНСИТЕ

За периода 2021-2023 година община Пловдив има намерение за сключване на нови договори за дълг, както следва:

- За 2020 година намерение за сключване на нов договор за дълг, в размер на 90 000 000 лв., за финансиране на инвестиционни проекти. Усвояването на дълга е посочено в прогнозата в § 80-52 „получени дългосрочни заеми от банки и финансови институции от чужбина (+)“ по година, като следва: 2020г. – 9 976 700лв.; 2021г.- 40 000 000лв.; 2022г. – 26 000 000лв.; 2023г. – 14 023 300лв.
- През 2020 година община Пловдив е сключила договор за дълг в размер на 2 003 050лв. Средствата ще се разходват за финансиране на допустимите разходи по одобрен допустим проект за туризъм с наименование „По крепостните стени на Филипопол“. Усвояването на дълга е посочено в прогнозата в § 83-72 „получени дългосрочни заеми от други лица в страната (+)“ по година, като следва: 2021г.- 1 200 000лв.; 2022г. – 803 000лв. Средствата са закръглени на „00“, както са изискванията посочени в указанията. Погасяването по кредита е посочено в § 83-82 „погашения по дългосрочни заеми от други лица в страната (-)“ по година, като следва: 2022г.- „-“, 104 400лв. 2023г. – „-“, 250 400лв.
- През 2020 година община Пловдив има намерение да сключи договор за дълг с ФЛАГ БАД за финансиране на разходите по Проект „Интегриран проект на водите на град Пловдив – Етап 1“. Размерът, за който община Пловдив ще кандидатства, е 10 000 000 лв. мостови /револвиращ/ кредит и 19 790 200 лв. кредит за съфинансиране по проекта. Усвояването на дълга е посочено в прогнозата в § 83-72 „получени дългосрочни заеми от други лица в страната (+)“ за мостовия кредит по година, като следва: 2021г.- 7 000 000лв.; 2022г. – 3 000 000лв. За кредита, който е за съфинансиране на проекта: 2021г. - 17 513 100лв.; 2022г. – 2 277 100 лв. Погасяването по кредита е посочено в § 83-82 „погашения по дългосрочни заеми от други лица в страната (-)“ за мостовия



кредит по година, като следва: 2021г. - „-„7 000 000лв.; 2022г. - „-„3 000 000лв.  
За кредита, който е за съфинансиране на проекта: 2022г. - „-„ 876 000 лв.; 2023г.  
- „-„2 101 900 лв.

- В § 86-21 „погашения по дългосрочни държавни (общински) ценни книжа (-)“ са отразени погасителните вноски по дълга на община Пловдив по договор за структуриране, записване, маркетиране и пласиране на емисия общински облигации от 21.08.2006г., сключен между община Пловдив и Райфайзенбанк /България/ ЕАД. Общински съвет Пловдив е взел решение, с което дължимите вноски по дълга за 2020 година са разсрочени за 2022 година. Предстои общински съвет Пловдив да вземе ново решение, с което да отрази промяната в бюджета на община Пловдив за 2020 година.

**ИЛИЯ КИРЧЕВ**

*Заместник-кмет „Финанси, здравеопазване,  
стопански дейности, екология“*

**ВИКТОРИЯ ЧАВДАРОВА**

*Директор дирекция „Финансова аудитика“*







година 2020

Примено № 8

ПРОГНОЗА ЗА ПЕРИОДА 2020-2023 Г. НА ПОСТУПЛЕНИЈАТА ОТ МЕСТНИ ПРИХОДИ И НА  
РАЗХОДАТЕ ЗА МЕСТНИ ДЕЙНОСТИ

за периода от **01.1.2020 г.** до **31.12.2023 г.**

ОПШТИНА СРОВОЦ

Планира

или по ЈКБ: **6609**

Биланс версия 1.01 от 2020г.

§§	опис §§	Годишен износ	Буџет	Проектобуџет	Проекто	Прогноза	(в ден)
<b>1 ПРИБОД, ПОМОЩИ И ДАРЕНИЈА</b>							
<b>011 НАКМЪНОУВАЊЕ</b>							
01-08	Датум-варту доходи во финансиска година:	1 623 800	1 700 000	1 700 000	1 780 000	1 878 000	
13-00	Попустованост соопштин (општински) данок и данок за купување на недвижна имотност:	1 623 800	1 700 000	1 700 000	1 780 000	1 878 000	
	13-01	Датум-варту доходи од недвижна имотност:	63 343 300	74 240 000	74 240 000	75 980 000	81 730 000
	13-02	Датум-варту доходи од недвижна имотност:	22 282 200	26 160 000	26 120 000	26 900 000	28 200 000
	13-04	Датум-варту доходи од недвижна имотност:	20 131 800	21 600 000	21 600 000	22 200 000	23 300 000
	13-08	Датум-варту доходи од недвижна имотност:	20 371 300	26 160 000	26 100 000	27 400 000	30 100 000
			354 800	440 000	440 000	480 000	530 000



24-00	Другие записи	1 700									
24-00	Приходы и доходы от собственности:	14 843 400	20 560 000	30 060 000	20 060 000						20 060 000
24-01	Доходы от продажи имущества за рубежом, аренды и лицензий	10 974 800	14 600 000	14 600 000	14 600 000						14 600 000
24-02	Приходы от продажи имущества за рубежом	3 694 800	5 100 000	5 100 000	5 100 000						5 100 000
24-03	Приходы от аренды за рубежом	174 100	300 000	300 000	300 000						300 000
24-04	Приходы от лицензий за рубежом	44 700	60 000	60 000	60 000						60 000
27-00	Общественные налоги:	49 520 500	58 584 300	58 584 300	61 222 200						61 222 200
27-01	на имущество за рубежом	3 183 700	4 550 000	4 550 000	4 550 000						4 550 000
27-02	на имущество за рубежом в аренду и аренду по лицензиям	1 846 800	1 350 000	1 350 000	1 350 000						1 350 000
27-03	на имущество за рубежом от операций по продаже и покупке	337 900	390 000	390 000	390 000						390 000
27-04	на имущество за рубежом от операций по продаже и покупке	6 821 000	9 200 000	9 200 000	9 200 000						9 200 000
27-05	на имущество за рубежом от операций по продаже и покупке	33 772 800	37 684 300	37 684 300	40 322 200						40 322 200
27-06	на имущество за рубежом от операций по продаже и покупке	1 907 000	2 600 000	2 600 000	2 600 000						2 600 000
27-07	на имущество за рубежом от операций по продаже и покупке	1 117 000	1 700 000	1 700 000	1 700 000						1 700 000
27-08	на имущество за рубежом от операций по продаже и покупке	268 300	400 000	400 000	400 000						400 000
27-09	на имущество за рубежом от операций по продаже и покупке	50 900	60 000	60 000	60 000						60 000
28-00	Гарантии, санкции и компенсационные выплаты:	394 300	650 000	650 000	650 000						650 000
28-01	гарантии, санкции, выплаты	3 811 800	6 500 000	6 500 000	6 500 000						6 500 000
28-02	гарантии, санкции, выплаты	2 350 500	2 000 000	2 000 000	2 000 000						2 000 000
28-03	гарантии, санкции, выплаты	3 460 000	4 500 000	4 500 000	4 500 000						4 500 000
34-00	Другие приходы:	654 100	690 000	650 000	650 000						650 000
34-01	доходы от операций по продаже и покупке	14 800									
34-02	доходы от операций по продаже и покупке	22 700									
34-03	доходы от операций по продаже и покупке	13 800									
34-04	доходы от операций по продаже и покупке	180									
34-05	доходы от операций по продаже и покупке	632 500	690 000	650 000	650 000						650 000
34-06	доходы от операций по продаже и покупке	-3 890 300	-4 007 800	-2 507 800	-4 507 800						-4 507 800
34-07	доходы от операций по продаже и покупке	-3 423 300	-3 347 800	-2 047 800	-4 047 800						-4 047 800
34-08	доходы от операций по продаже и покупке	-467 000	-460 000	-460 000	-460 000						-460 000
34-09	доходы от операций по продаже и покупке	1 798 900	4 700 000	4 260 000	4 571 000						4 571 000
34-10	доходы от операций по продаже и покупке	1 279 000	2 020 000	1 030 000	1 250 000						1 250 000
34-11	доходы от операций по продаже и покупке	12 900									
34-12	доходы от операций по продаже и покупке	1 800	150 000	150 000	160 000						160 000
34-13	доходы от операций по продаже и покупке	505 300	2 530 000	3 060 000	3 161 000						3 161 000
34-14	доходы от операций по продаже и покупке	683 700	771 000	672 000	661 000						623 800
34-15	доходы от операций по продаже и покупке	318 300	0	0	0						0
34-16	доходы от операций по продаже и покупке	247 700									
34-17	доходы от операций по продаже и покупке	79 600									
34-18	доходы от операций по продаже и покупке	1 000	0	0	0						0
34-19	доходы от операций по продаже и покупке	1 000									
34-20	доходы от операций по продаже и покупке	134 695 300	163 197 900	164 195 300	167 916 300						176 951 900



в т.ч. диняе върху заемствата	1 171 900	1 100 000	1 100 000	1 150 000	1 210 000
-------------------------------	-----------	-----------	-----------	-----------	-----------

ПРОГНОЗА ЗА ЛЕГНОДИЯ 2020-2023 г. НА ПОСТЪПЪЛЕНИЯТА ОТ МЪЛТИПЕРИОДИ И НА РАЗХОДИТЕ ЗА МЪЛТИПЕРИОДИ

за периода от 01.01.2020 г. до 31.12.2023 г.

Община Пловдив  
всичко по БДС: 6689

№	код №	ИЗМЕНОВАНИЕ НА ПАРАГРАФИТЕ И ПОДПАРАГРАФИТЕ	Горената оценка	Бюджет	Проекция	Прогноза	(в лев)
01-00	01-01	Заработна и всички разходи за персонала, вкл. на трудовия и служебни изпитания	23 984 800	24 233 300	29 119 900	29 598 500	29 662 900
01-00	01-02	Други извън-работни разходи за персонала	23 984 800	28 243 300	29 119 900	29 598 500	29 662 900
02-01	02-01	за материални разходи вкл. по трудови изпитания	1 961 900	2 507 200	2 740 000	2 719 900	2 749 100
02-02	02-02	за материални разходи по изпитанията	85 800	128 800	132 100	134 000	135 300
02-03	02-03	за материални разходи по изпитанията	388 200	733 400	937 400	981 700	944 200
02-04	02-04	за материални разходи по изпитанията	724 700	1 138 600	1 167 100	1 176 600	1 190 700
02-05	02-05	за материални разходи по изпитанията	345 600	504 400	503 400	480 600	478 900
02-06	02-06	за материални разходи по изпитанията	267 600	0	0	0	0
03-01	03-01	за материални разходи по изпитанията	4 983 500	5 874 000	6 049 400	6 102 700	6 157 100
03-02	03-02	за материални разходи по изпитанията	3 230 300	4 340 000	4 525 100	4 583 800	4 643 700
03-03	03-03	за материални разходи по изпитанията	1 256 200	1 440 900	1 301 700	1 516 100	1 530 300
03-04	03-04	за материални разходи по изпитанията	3 071 000	29 100	22 600	22 900	23 100
03-05	03-05	за материални разходи по изпитанията	51 715 100	67 837 200	68 404 000	68 629 350	68 895 100
03-06	03-06	за материални разходи по изпитанията	4 717 100	4 889 100	6 268 100	6 389 100	6 390 100
03-07	03-07	за материални разходи по изпитанията	26 700	41 800	44 400	44 400	44 400
03-08	03-08	за материални разходи по изпитанията	346 300	505 400	533 900	643 200	654 100
03-09	03-09	за материални разходи по изпитанията	140 100	131 800	138 600	138 600	138 600
03-10	03-10	за материални разходи по изпитанията	5 216 800	6 099 800	6 136 700	6 278 600	6 331 200
03-11	03-11	за материални разходи по изпитанията	7 158 800	8 395 200	9 178 400	9 432 200	9 492 900
03-12	03-12	за материални разходи по изпитанията	23 431 400	31 267 400	29 658 500	29 593 100	30 072 600
03-13	03-13	за материални разходи по изпитанията	9 304 800	12 174 900	11 979 200	11 820 950	11 621 900
03-14	03-14	за материални разходи по изпитанията	325 500	163 800	167 700	168 200	169 300
03-15	03-15	за материални разходи по изпитанията	20 200	100 900	93 900	94 300	95 200



10-02	расходы на эксплуатацию	199 500	371 700	407 400	419 800	430 400
10-03	материальные расходы на жилье	5 100	0	10 000	10 000	10 000
10-04	другие жилищные услуги	2 400	4 600	20 000	20 000	20 000
10-05	расходы на СБКО	1 600	1 800	1 800	1 800	1 800
10-06	расходы на эксплуатацию помещений в бюджетных, государственных учреждениях и на территории	539 700	1 300	432 500	432 500	432 500
10-07	расходы на эксплуатацию помещений в бюджетных, государственных учреждениях и на территории	409 480	2 965 200	2 993 400	3 152 400	2 993 400
10-08	расходы на эксплуатацию помещений в бюджетных, государственных учреждениях и на территории	2 743 900	304 200	1 068 700	1 099 800	1 109 300
10-09	расходы на эксплуатацию помещений в бюджетных, государственных учреждениях и на территории	2 492 400	496 900	604 900	489 800	489 100
10-10	расходы на эксплуатацию помещений в бюджетных, государственных учреждениях и на территории	354 300	232 600	232 000	610 200	616 200
10-11	расходы на эксплуатацию помещений в бюджетных, государственных учреждениях и на территории	564 300	232 600	232 000	101 000	0
10-12	расходы на эксплуатацию помещений в бюджетных, государственных учреждениях и на территории	45 500	24 000	109 000	170 000	111 000
10-13	расходы на эксплуатацию помещений в бюджетных, государственных учреждениях и на территории	44 500	24 000	109 000	110 000	111 000
10-14	расходы на эксплуатацию помещений в бюджетных, государственных учреждениях и на территории	650 100	660 000	913 000	1 132 000	1 250 000
10-15	расходы на эксплуатацию помещений в бюджетных, государственных учреждениях и на территории	23 200	3 200	0	0	0
10-16	расходы на эксплуатацию помещений в бюджетных, государственных учреждениях и на территории	23 200	3 200	0	0	0
10-17	расходы на эксплуатацию помещений в бюджетных, государственных учреждениях и на территории	631 200	873 100	1 417 200	1 417 200	1 417 200
10-18	расходы на эксплуатацию помещений в бюджетных, государственных учреждениях и на территории	612 800	873 100	967 200	967 200	967 200
10-19	расходы на эксплуатацию помещений в бюджетных, государственных учреждениях и на территории	18 400	0	450 000	450 000	450 000
10-20	расходы на эксплуатацию помещений в бюджетных, государственных учреждениях и на территории	7 003 300	7 340 000	7 550 000	7 050 000	7 050 000
10-21	расходы на эксплуатацию помещений в бюджетных, государственных учреждениях и на территории	7 727 300	7 940 000	7 050 000	7 050 000	7 050 000
10-22	расходы на эксплуатацию помещений в бюджетных, государственных учреждениях и на территории	176 000	500 000	500 000	0	0
10-23	расходы на эксплуатацию помещений в бюджетных, государственных учреждениях и на территории	6 202 000	3 872 000	3 172 000	1 672 000	1 672 000
10-24	расходы на эксплуатацию помещений в бюджетных, государственных учреждениях и на территории	489 100	667 400	504 200	504 200	504 200
10-25	расходы на эксплуатацию помещений в бюджетных, государственных учреждениях и на территории	17 067 000	6 159 000	19 150 000	27 600 000	30 400 000
10-26	расходы на эксплуатацию помещений в бюджетных, государственных учреждениях и на территории	18 646 800	21 840 300	28 286 600	21 573 300	13 328 800
10-27	расходы на эксплуатацию помещений в бюджетных, государственных учреждениях и на территории	49 600	79 900	73 500	63 500	68 000
10-28	расходы на эксплуатацию помещений в бюджетных, государственных учреждениях и на территории	4 943 800	6 971 400	12 388 000	5 767 000	0
10-29	расходы на эксплуатацию помещений в бюджетных, государственных учреждениях и на территории	822 900	1 389 800	48 100	170 000	186 000
10-30	расходы на эксплуатацию помещений в бюджетных, государственных учреждениях и на территории	1 567 300	100 000	0	0	0
10-31	расходы на эксплуатацию помещений в бюджетных, государственных учреждениях и на территории	24 300	8 000	83 000	73 800	74 000
10-32	расходы на эксплуатацию помещений в бюджетных, государственных учреждениях и на территории	11 095 500	13 311 500	16 000 000	15 500 000	11 000 000
10-33	расходы на эксплуатацию помещений в бюджетных, государственных учреждениях и на территории	143 200	100 500	0	0	0
10-34	расходы на эксплуатацию помещений в бюджетных, государственных учреждениях и на территории	141 200	50 500	446 500	441 500	441 500
10-35	расходы на эксплуатацию помещений в бюджетных, государственных учреждениях и на территории	75 700	30 500	46 900	41 900	41 900
10-36	расходы на эксплуатацию помещений в бюджетных, государственных учреждениях и на территории	65 500	0	400 000	400 000	400 000
10-37	расходы на эксплуатацию помещений в бюджетных, государственных учреждениях и на территории	1 324 000	1 553 400	5 000 000	5 000 000	5 000 000



55-06 Классовая трансформ		55-03 Инвентаризация трансформ в организации		55-02 Инвентаризация трансформ в организации		55-01 Инвентаризация трансформ в организации	
Итого	90-09	90-09	90-09	90-09	90-09	90-09	90-09
	II. В СЧЕТО РАЗЛОЖ. РЕАЛИЗУЕМЫХ ПО ПАРАГРАФМ И ПОШАРАПАТРАФВ	138 944 900	147 588 908	174 662 300	174 662 300	174 571 690	167 752 200
		46 000	0	0	0	0	0
		46 000	0	0	0	0	0



ПРЕЧУНОК ЗА ПЕРИОДА 2019-2023 Г. НА ПОСТУПЛИВОСТА ОТ МЕСТНИ ПРИХОДИ И НА РАЗХОДИТЕ ЗА МЕСТНИ ДЕЙНОСТИ

за периода от **01.1.2019 г.** до **31.12.2023 г.**

Община **ЦКОВИЦЕ**

Получаване на разпоредбата с бюджет

Платено

код на БДС: **6600**

№	код-№	ЦЕЛТА	Гарантни отог	Бюджет	Проекте бюджет	Приходи	Приходи	(в ден)
			2019	2020	2021	2022	2023	
<b>ЦЕЛТА</b> - <b>ПРИХОДИ И РАЗХОДИ БЕЗ НЕКЪВНЕ ЗАМЪН - РЕАКТИВУЛАЦИИ</b>								
<b>НАМЕЛОВАНИЕ НА ПАРАГРАФИТЕ И ПОДПАРАГРАФИТЕ</b>								
31-00		Трансфери между бюджети на федералната администрация и ЦС (свои)	2 219 900	4 213 700	4 213 700	4 213 700	4 213 700	4 213 700
	31-12	общи административни субвенции и други трансфери за местни власти от ЦС за общини (*)	115 200	1 754 900	1 754 900	1 754 900	1 754 900	1 754 900
	31-13	получени от общини межбюджет субвенции от ЦС за капитални разходи (*)	2 204 700	2 458 800	2 458 800	2 458 800	2 458 800	2 458 800
61-00		Трансфери между бюджети (свои)	-1 221 800	1 246 000	1 246 000	1 492 800	1 532 300	1 532 300
	61-01	трансфери между бюджети - получени трансфери (*)	2 399 000	3 853 100	3 296 200	3 787 800	3 827 900	3 827 900
	61-02	трансфери между бюджети - предоставени трансфери (*)	-3 620 800	-2 607 100	-2 433 000	-2 295 000	-2 295 000	-2 295 000
62-00		Трансфери между бюджети и сметки за сметката от ЕС (свои)	-3 603 000	-15 878 200	-28 081 400	-7 804 600	-1 543 400	-1 543 400
	62-01	получени трансфери (*)	3 300	1 110 100				
	62-02	предоставени трансфери (*)	-3 606 300	-16 988 300	-28 081 400	-7 804 600	-1 543 400	-1 543 400





ПРОГНОЗА ЗА ПЕРИОДА 2020-2023 Г. НА ДОСТЪПНОСТТА ОТ МЕСТНИ ПРИХОДИ И НА РАЗХОДТЕ ЗА МЕСТНИ ДЕЙНОСТИ

за периода от **01.1.2020 г.** до **31.12.2023 г.**  
 ОБЩИНА ПЛОВДИВ  
 (изпълняване на разпоредбите в бюджета)  
 код по ДБК - **6669**

№	Описание	Годишна оценка				Прогноза
		2019	2020	2021	2022	
УЛ ОПЕРАЦИИ С ФИНАНСОВИ АКТИВИ И ПАСИВИ (финансирано от общ. сметна)						
66						
70-90	Правилници на дарение, покупки и покупки (плати)	-38 000	0	0	0	0
70-81	приобретение на движима имуществена и нематериална имуществена (плати)	-30 000				
71-80	Приравняване на данъци, финансови помощи (плати)	-600 000	0	0	0	0
72-81	приобретение средства по изградата финансови помощи (плати)	-600 000				
80-80	Задължения от кредити - лимо (+/-)	-1 549 500	6 906 700	36 930 000	22 930 000	10 933 300
80-52	получаване на финансови помощи от общ. и финансови институции от кредити (+/-)	1 421 900	9 976 700	40 000 000	26 000 000	14 023 300
80-58	получаване на финансови помощи от общ. и финансови институции от кредити (-)	-2 971 900	-3 070 000	-3 070 000	-3 070 000	-3 070 000
83-80	Задължения от кредити и кредити - лимо (+/-)	-1 216 400	-577 600	18 476 400	2 099 700	-2 352 300
83-72	получаване на финансови помощи от кредити в кредити (+)			25 713 100	6 080 100	
83-52	получаване на финансови помощи от кредити в кредити (-)	-1 216 400	-577 600	-7 236 700	-3 980 400	-2 352 300
84-80	Задължения от кредити (финансови институции) лимо лими (+/-)	-4 545 500	-4 545 500	-4 545 500	-4 545 500	0
85-21	получаване на финансови помощи от кредити (финансови институции) лимо лими (+/-)	-4 545 500	-4 545 500	-4 545 500	-4 545 500	0
88-80	Събиране приходи и плащане на задължения за сметка на други приходи, сметки и фондове	-8 700	0	0	0	0
88-83	събиране средства и плащане на задължения от кредити от Европейския съюз	-8 700				
92-00	Друго финансиране - лимо (+/-)	-3 449 200	-4 341 400	-5 106 900	-8 290 400	-8 418 500
93-18	получаване на финансови помощи и трансферти (плати)	2 900	-21 600			
93-18	получаване на финансови помощи и трансферти (плати) (+/-)	-471 700	-333 800			
93-36	други финансови институции - приходи с лими - предоставени приходи от кредити и кредити на кредити (+/-)	-3 080 400	-4 186 000	-5 106 900	-8 290 400	-8 418 500
95-80	Данъци и приходи за сметка - лимо (+/-)	27 405 100	3 229 200	0	0	0
95-01	получаване на приходи от продажби и приходи (+)	23 076 400	2 076 000	0	0	0
95-02	получаване на приходи от продажби на покупки сметки от кредити и кредити (+)	795 900	293 700	0	0	0
95-03	получаване на приходи от продажби на покупки сметки от кредити и кредити (+)	12 762 000	6 859 900	0	0	0
95-07	получаване на приходи от продажби на покупки сметки от кредити и кредити (+)	-2 076 000				
95-08	получаване на приходи от продажби на покупки сметки от кредити и кредити (+)	-293 200				
95-80	получаване на приходи от продажби на покупки сметки от кредити и кредити (+)	-6 859 900				
99-89	УЛ ВЪЗМЕТОК ОПЕРАЦИИ С ФИНАНСОВИ АКТИВИ И ПАСИВИ	15 905 400	6 471 400	45 754 100	12 193 900	182 900
Итого	Контролен дефицит/профицит = финансиране с кредити за сметка на кредити (УЛ + УЛ - Ф)	8 291 700	11 803 100	11 966 600	3 440 600	13 944 800

171 СЪБСТОЯТЕЛИ

ИЗПОЛНИТЕЛ: **Елена Димитрова** (име и фамилия)  
 РУКОВОДИТЕЛ: **Снежана Димитрова** (име и фамилия)  
 Директор: **Иван Димитров** (име и фамилия)  
 Телефон: **832656-744** (субектни телефони)  
 Дата: **15.09.2020г.**

№	наим-е	Годовая норма 2023	Бюджет 2023	Прогноз 2023	Процента	Процента 2023
<b>II. РАЗХОДИ ПО ГРУППИ</b>						
<b>НАВИШАВАНЕ НА ПАРЛАМЕНТА И ПОЛИЦИАТА</b>						
01	01-01	35 100	35 000	126 300	126 300	126 400
01-00	01-01	33 800	33 800	126 300	126 300	126 400
01-00	01-01	380 906	384 300	749 300	749 300	749 300
01-01	01-01	388 300	388 300	744 300	744 300	744 300
01-01	01-01	1 200	3 800	5 000	5 000	5 000
01-01	01-01	1 300				
01-01	01-01	66 300	128 800	168 400	168 400	168 400
01-01	01-01	40 900	96 600	126 400	126 400	126 400
01-00	01-00	17 100	32 100	42 000	42 000	42 000
01-00	01-00	8 200	160			
01-00	01-00	3 464 300	4 219 600	4 939 300	4 943 300	4 928 100
01-01	01-01	200				
01-01	01-01	1 700	3 000	3 000	3 000	3 000
01-01	01-01	286 600	623 000	637 500	637 500	637 500
01-01	01-01	554 300	1 138 100	1 409 600	1 409 600	1 409 600
01-01	01-01	1 923 200	1 591 700	1 911 500	1 911 500	1 911 500
01-01	01-01	126 800	190 000	211 000	211 000	200 000
01-01	01-01	23 300	37 500	37 500	37 500	37 500
01-01	01-01	16 800	60 000	60 000	60 000	60 000
01-01	01-01	78 300	160 000	160 000	160 000	160 000
01-01	01-01	586 900	108 300	408 000	408 000	408 000
01-01	01-01	24 500	107 200	107 200	107 200	107 200
01-01	01-01	2 097 300	53 000	187 000	187 000	187 000
01-01	01-01	47 000	26 000	81 000	81 000	81 000
01-01	01-01	2 040 500	26 000	106 000	106 000	106 000
01-01	01-01	144 100	237 500	200 000	200 000	200 000
01-01	01-01	181 100	237 500	200 000	200 000	200 000
01-01	01-01	95 000	78 800	107 500	107 500	107 500
01-01	01-01	180 400	180 000	80 000	80 000	80 000
01-01	01-01	37 800	64 000	60 000	60 000	60 000
01-01	01-01	31 800	28 000	20 000	20 000	20 000
01-01	01-01	97 000	100 000			
01-01	01-01	3 100				
01-01	01-01	10 900				
01-01	01-01	8 500	20 000	20 000	20 000	20 000
01-01	01-01	9 500	20 000	20 000	20 000	20 000
01-01	01-01	6 532 000	5 623 800	6 577 800	6 581 800	6 566 900



(сметено в размер на работещите лица в организацията)

№	код-№	И.Л. РАЗХОДИ ПО ГРУПИ	Годишен отчет 2019	Бюджет 2020	Прогнозираният 2021	Прогноза 2022	Прогноза 2023
	021	НАВЕКОВАНИЕ НА ПАРТАРЕНТЕ И ПОДПАРТАРЕНТЕ					
	021	ГРУПА - вид по БСК					
	202	202 Общественно обслужване на населението	19 100	0	50 000	50 000	50 000
	202	202 Общественно обслужване на населението (сметено в размер на работещите)	19 100	0	50 000	50 000	50 000
	19-80	Издръжка					
	19-81	Издръжка	19 100	0	50 000	50 000	50 000
	19-89		19 100	0	50 000	50 000	50 000
		И. ОБЩО РАЗХОДИ ЗА ДЕЙНОСТ 4000					
		на група					

ПРОГНОЗА ЗА ПЕРИОДА 2020-2023 г. ЗА ПОСТЪПЪВАНЕТА ОТ МЕСТНИ ПРИБОДИ И НА РАЗХОДИТЕ ЗА

(сметено в размер на работещите лица в организацията)

ОБЩИНА ПЛОВДИВ

за периода от 01.1.2020 г. до 31.12.2023 г.

И.Л. РАЗХОДИ ПО ГРУПИ

(сметено в размер на работещите лица в организацията)

Община Пловдив

код по БСК: 6609

№	код-№	И.Л. РАЗХОДИ ПО ГРУПИ	Годишен отчет 2019	Бюджет 2020	Прогнозираният 2021	Прогноза 2022	Прогноза 2023
	021	НАВЕКОВАНИЕ НА ПАРТАРЕНТЕ И ПОДПАРТАРЕНТЕ					
	021	ГРУПА - вид по БСК					
	205	205 Заплата на персонала, участващ в дейността на общината (сметено в размер на работещите лица в организацията)	53 900	86 300	88 500	88 500	88 500
	205	205 Заплата на персонала, участващ в дейността на общината (сметено в размер на работещите лица в организацията) (сметено в размер на работещите лица в организацията)	53 900	86 300	88 500	88 500	88 500
	02-05	02-05 Изпълнение на работни задачи по поръчка от гражданите	2 800	3 200	3 600	3 600	3 600
	02-05	02-05 Изпълнение на работни задачи по поръчка от гражданите (сметено в размер на работещите лица в организацията)	1 500	3 400	3 600	3 600	3 600
	02-08	02-08 Изпълнение на работни задачи по поръчка от гражданите	1 300	1 800	2 000	2 000	2 000
	02-09	02-09 Изпълнение на работни задачи по поръчка от гражданите	200	200	200	200	200
	02-09	02-09 Изпълнение на работни задачи по поръчка от гражданите (сметено в размер на работещите лица в организацията)	11 000	16 800	17 100	17 100	17 100
	02-31	02-31 Изпълнение на работни задачи по поръчка от гражданите	7 400	12 600	12 800	12 800	12 800
	02-60	02-60 Изпълнение на работни задачи по поръчка от гражданите	2 800	4 200	4 300	4 300	4 300
	02-60	02-60 Изпълнение на работни задачи по поръчка от гражданите (сметено в размер на работещите лица в организацията)	900	900	900	900	900
	10-06	Издръжка					
	10-12	Издръжка	12 000	16 200	21 600	21 600	21 600
	10-13	Издръжка	600	2 000	100	100	100
	10-13	Издръжка (сметено в размер на работещите лица в организацията)	600	2 000	1 000	2 000	2 000
	10-16	Издръжка	5 000	6 000	11 000	11 000	11 000
	10-20	Издръжка	4 500	7 000	7 000	7 000	7 000
	10-30	Издръжка	300	500	500	500	500
	10-31	Издръжка	400	400	400	400	400
	10-42	Издръжка	100	100	100	100	100
	10-42	Издръжка (сметено в размер на работещите лица в организацията)	100	100	100	100	100
	10-89		79 800	124 300	137 800	132 800	132 800
		И. ОБЩО РАЗХОДИ ЗА ДЕЙНОСТ 4000					
		на група					



ПРОГНОЗА ЗА ПЕРИОДА 2020-2023 г. ЗА ПОСТЪПЪВАНЕТА ОТ МЕСТНИ ПРИБОДИ И НА РАЗХОДИТЕ ЗА

(сметено в размер на работещите лица в организацията)

ОБЩИНА ПЛОВДИВ

за периода от 01.1.2020 г. до 31.12.2023 г.

И.Л. РАЗХОДИ ПО ГРУПИ

(Изменията на първоначалния докладирател с бюджет)

код по ЕЕК: 6669

код по ЕЕК: 6669

№	код по ЕЕК	ИМЕНОВАНИЕ НА ПАРАГРАФИТЕ И ПОДПАРАГРАФИТЕ	Гарантни сметки 2023	Бюджет 2020	Проектобюджет 2023	Дретиона 2023	Прогноза 2023
	02	II. РАЗХОДИ ПО ГРУПИ					
	02-01	ИМЕНОВАНИЕ НА ПАРАГРАФИТЕ И ПОДПАРАГРАФИТЕ					
	02-01-01	Задължителни разходи за персонал, местни услуги и услуги от външни източници (включително за работна сила)	263 300	902 000	912 200	921 300	920 600
	02-01-02	Задължителни разходи за материални средства и услуги от външни източници (включително за работна сила)	263 300	902 000	912 200	921 300	920 600
	02-01-03	Задължителни разходи за материални средства и услуги от външни източници (включително за работна сила)	69 300	95 700	116 200	105 100	92 100
	02-01-04	Задължителни разходи за материални средства и услуги от външни източници (включително за работна сила)	23 700	20 000	21 000	22 000	22 000
	02-01-05	Задължителни разходи за материални средства и услуги от външни източници (включително за работна сила)	34 800	53 900	55 000	55 000	56 000
	02-01-06	Задължителни разходи за материални средства и услуги от външни източници (включително за работна сила)	4 500	21 800	40 200	27 500	14 300
	02-01-07	Задължителни разходи за материални средства и услуги от външни източници (включително за работна сила)	6 300				
	02-01-08	Задължителни разходи за материални средства и услуги от външни източници (включително за работна сила)	186 500	181 800	182 300	184 100	186 100
	02-01-09	Задължителни разходи за материални средства и услуги от външни източници (включително за работна сила)	97 400	113 600	114 200	115 300	116 500
	02-01-10	Задължителни разходи за материални средства и услуги от външни източници (включително за работна сила)	40 100	45 200	45 800	46 000	46 500
	02-01-11	Задължителни разходи за материални средства и услуги от външни източници (включително за работна сила)	19 000	23 000	22 000	23 100	23 100
	02-01-12	Задължителни разходи за материални средства и услуги от външни източници (включително за работна сила)	7 933 000	8 698 100	9 783 800	9 697 000	9 126 800
	02-01-13	Задължителни разходи за материални средства и услуги от външни източници (включително за работна сила)	3 371 500	3 472 100	4 230 300	4 730 900	4 730 900
	02-01-14	Задължителни разходи за материални средства и услуги от външни източници (включително за работна сила)	200	300	300	300	300
	02-01-15	Задължителни разходи за материални средства и услуги от външни източници (включително за работна сила)	37 400	44 800	136 200	134 200	136 400
	02-01-16	Задължителни разходи за материални средства и услуги от външни източници (включително за работна сила)	133 900	128 800	135 600	135 600	135 600
	02-01-17	Задължителни разходи за материални средства и услуги от външни източници (включително за работна сила)	1 213 600	1 070 900	900 200	900 200	913 400
	02-01-18	Задължителни разходи за материални средства и услуги от външни източници (включително за работна сила)	1 616 200	1 811 700	1 713 300	1 717 000	1 725 400
	02-01-19	Задължителни разходи за материални средства и услуги от външни източници (включително за работна сила)	1 357 500	1 239 900	1 179 800	1 191 400	1 199 200
	02-01-20	Задължителни разходи за материални средства и услуги от външни източници (включително за работна сила)	95 300	263 000	356 700	263 000	65 000
	02-01-21	Задължителни разходи за материални средства и услуги от външни източници (включително за работна сила)	50 500	51 000	53 300	53 300	54 300
	02-01-22	Задължителни разходи за материални средства и услуги от външни източници (включително за работна сила)	37 500	33 000	16 000	16 000	16 000
	02-01-23	Задължителни разходи за материални средства и услуги от външни източници (включително за работна сила)	8 600	10 100	10 300	10 300	10 300
	02-01-24	Задължителни разходи за материални средства и услуги от външни източници (включително за работна сила)	300	200	200	200	200
	02-01-25	Задължителни разходи за материални средства и услуги от външни източници (включително за работна сила)	26 400	572 400	542 400	542 400	542 400
	02-01-26	Задължителни разходи за материални средства и услуги от външни източници (включително за работна сила)	37 100	26 500	27 900	27 900	27 900
	02-01-27	Задължителни разходи за материални средства и услуги от външни източници (включително за работна сила)	100	300	200	200	200
	02-01-28	Задължителни разходи за материални средства и услуги от външни източници (включително за работна сила)	27 000	21 300	27 700	27 700	27 700
	02-01-29	Задължителни разходи за материални средства и услуги от външни източници (включително за работна сила)	100	100	100	100	100
	02-01-30	Задължителни разходи за материални средства и услуги от външни източници (включително за работна сила)	149 200	39 800			
	02-01-31	Задължителни разходи за материални средства и услуги от външни източници (включително за работна сила)	217 100	1 071 100	4 000 000		
	02-01-32	Задължителни разходи за материални средства и услуги от външни източници (включително за работна сила)	5 800				
	02-01-33	Задължителни разходи за материални средства и услуги от външни източници (включително за работна сила)	8 500	1 020 000	4 000 000		
	02-01-34	Задължителни разходи за материални средства и услуги от външни източници (включително за работна сила)	103 900	40 100			
	02-01-35	Задължителни разходи за материални средства и услуги от външни източници (включително за работна сила)	8 800				
	02-01-36	Задължителни разходи за материални средства и услуги от външни източници (включително за работна сила)	11 000				
	02-01-37	Задължителни разходи за материални средства и услуги от външни източници (включително за работна сила)	10 200	20 800	31 000	20 000	20 000
	02-01-38	Задължителни разходи за материални средства и услуги от външни източници (включително за работна сила)	10 200	20 000	23 000	20 000	20 000
	02-01-39	Задължителни разходи за материални средства и услуги от външни източници (включително за работна сила)	9 345 800	31 037 000	13 643 500	10 953 500	10 313 000
		II. ОБЩО РАЗХОДИ ЗА ДЕЙНОСТ 0000					
		III. ОБЩО РАЗХОДИ ПО ГРУПИ					

ПРОГНОЗА ЗА ПЕРИОДА 2020-2023 г. НА ПОСТАЦИЕНТИТА ОТ МЕСТНИ ПРЕХОДИ И НА РАЗХОДИТЕ ЗА

ОБЩИНА ПЛОВДИВ

за периода от 01.10.2020 г. до 31.12.2023 г.

II. РАЗХОДИ ПО ГРУПИ

(Изменията на първоначалния докладирател с бюджет)

код по ЕЕК: 6669

код по ЕЕК: 6669







Код	Наименование	2020 г.	2021 г.	2022 г.	2023 г.
10-51	Исполнительские расходы	2 700	2 400	2 400	2 400
10-62	Расходы на содержание имущества	20 000	26 900	27 900	42 900
10-63	Расходы на содержание имущества			10 000	10 000
10-67	Расходы на содержание имущества	500			
10-80	Расходы на содержание имущества	16 000			
10-81	Расходы на содержание имущества	16 900	12 900	17 000	19 000
10-82	Расходы на содержание имущества	3 500	4 400	7 400	7 400
10-83	Расходы на содержание имущества	7 400	8 500	9 600	11 600
10-84	Расходы на содержание имущества	16 807 600	3 821 800	19 000 000	27 400 800
10-85	Расходы на содержание имущества	11 015 600	16 441 500	16 000 000	15 500 000
10-86	Расходы на содержание имущества	1 400	1 500		
10-87	Расходы на содержание имущества	190 900	3 430 800		
10-88	Расходы на содержание имущества	200 300	273 700		
10-89	Расходы на содержание имущества	139 800			
10-90	Расходы на содержание имущества	10 471 200	12 733 500	16 000 000	15 500 000
10-91	Расходы на содержание имущества	22 000			
10-92	Расходы на содержание имущества	81 900	0	400 000	400 000
10-93	Расходы на содержание имущества	20 400			
10-94	Расходы на содержание имущества	61 500		400 000	400 000
10-95	Расходы на содержание имущества	1 374 900	1 553 400	5 000 000	5 000 000
10-96	Расходы на содержание имущества	44 118 500	43 860 400	58 465 300	66 342 850
Итого					64 733 600

ПРОГНОЗ ЗА ПЕРИОДА 2020-2023 г. НА ПОСТУПЛЕНИЯТА ОТ МЕСТНИ ПРИХОДИ И НА РАЗХОДИТЕ ЗА

ОБЩИНА ДУБОВИЦА

за периода от до 31.12.2023 г.

или по ЕЛС: 6609

Код	Наименование	2020 г.	2021 г.	2022 г.	2023 г.
01-00	Заработна плата и надбавки	11 787 800	13 442 000	14 055 200	14 195 800
01-01	Заработна плата и надбавки	11 787 800	13 442 000	14 055 200	14 195 800
01-02	Други приходи	643 000	668 000	708 000	753 000
01-03	Други приходи	18 400	22 700	27 700	32 700
01-04	Други приходи	3 113 000	4 54 800	4 74 000	4 83 100
01-05	Други приходи	203 200	190 300	206 000	232 000
01-06	Други приходи	112 400			
01-07	Други приходи	2 415 700	2 635 400	2 757 000	2 789 900
01-08	Други приходи	1 538 300	1 908 000	2 471 900	2 096 000
01-09	Други приходи	600 600	653 400	685 900	683 900
01-10	Други приходи	253 800			
01-11	Други приходи	20 160 400	25 322 600	26 341 000	26 544 400
01-12	Други приходи	4 100	6 300	9 200	10 200
01-13	Други приходи	1 300	1 300	1 500	1 500
01-14	Други приходи	130 800	193 600	213 600	218 900
01-15	Други приходи	1 411 400	1 818 800	2 095 100	2 144 900
01-16	Други приходи	1 316 600	1 569 900	1 834 800	1 864 800
01-17	Други приходи	18 710 700	21 716 600	21 894 300	22 000 600
01-18	Други приходи	190 500	92 500	153 700	168 700
01-19	Други приходи	3 660	7 400	6 500	6 500
01-20	Други приходи	2 600	1 900	2 800	3 500
Итого					4 000



Код	Наименование по классификации	31.12.2022 г.	31.12.2023 г.
10-07	Расходы на ремонт	107 800	126 500
10-09	Другие расходы за СБКО	500	500
10-07	расходы на содержание, эксплуатацию, ремонт, модернизацию и развитие	7 800	7 800
10-08	другие расходы, неклассифицируемые в других параграфах и подпараграфах	183 500	199 500
10-09	расходы на содержание, эксплуатацию, ремонт, модернизацию и развитие объектов	126 500	134 200
10-10	расходы на содержание, эксплуатацию, ремонт, модернизацию и развитие объектов	51 100	65 300
10-11	расходы на содержание, эксплуатацию, ремонт, модернизацию и развитие объектов	37 400	0
10-12	расходы на содержание, эксплуатацию, ремонт, модернизацию и развитие объектов	11 900	0
10-13	расходы на содержание, эксплуатацию, ремонт, модернизацию и развитие объектов	19 000	0
10-14	расходы на содержание, эксплуатацию, ремонт, модернизацию и развитие объектов	1 000	0
10-15	расходы на содержание, эксплуатацию, ремонт, модернизацию и развитие объектов	226 200	0
10-16	расходы на содержание, эксплуатацию, ремонт, модернизацию и развитие объектов	1 201 700	0
10-17	расходы на содержание, эксплуатацию, ремонт, модернизацию и развитие объектов	11 200	0
10-18	расходы на содержание, эксплуатацию, ремонт, модернизацию и развитие объектов	14 100	0
10-19	расходы на содержание, эксплуатацию, ремонт, модернизацию и развитие объектов	36 782 100	43 160 900
Итого	Итого	43 306 900	43 160 900

**ПРОГНОЗ ЗА ПЕРИОДА 2020-2023 г. НА ПОСТЫПЕНИЯТА ОТ МЕСТНИ ПРИХОДИ И НА РАЗХОДИТЕ ЗА**

ОБЩИНА ПЛОДИВ  
за периода от 01.1.2020 г. до 31.12.2023 г.

Оценено на основе данных за период с бюджет

код по ББСГ: 6409

Код	Наименование по классификации	Годовый бюджет 2019	Бюджет 2020	Прогноз 2021	Прогноз 2022	Прогноз 2023
02	КАПИТАЛНИ НА ПЛАТАЩИТЕ И ПОДАРИТЕЛНОСТИ					
02-01	Земли и недвижимост за периода, вкл. за периода и отчисления при приватизации	24 400	29 100	31 100	31 400	31 700
02-02	Други приходи и отчисления за периода, вкл. за периода и отчисления при приватизации	34 400	29 100	31 100	31 400	31 700
02-03	Други приходи и отчисления за периода, вкл. за периода и отчисления при приватизации	1 200	4 200	4 200	2 700	3 000
02-04	Други приходи и отчисления за периода, вкл. за периода и отчисления при приватизации	1 200	2 300	2 500	2 700	3 000
02-05	Други приходи и отчисления за периода, вкл. за периода и отчисления при приватизации	4 900	1 700	1 700	1 700	1 700
02-06	Други приходи и отчисления за периода, вкл. за периода и отчисления при приватизации	3 100	6 500	7 000	7 200	8 000
02-07	Други приходи и отчисления за периода, вкл. за периода и отчисления при приватизации	1 200	1 200	2 000	2 200	2 600
02-08	Други приходи и отчисления за периода, вкл. за периода и отчисления при приватизации	600	26 000	32 000	32 000	32 000
02-09	Други приходи и отчисления за периода, вкл. за периода и отчисления при приватизации	3 900	4 000	3 000	3 000	3 000
02-10	Други приходи и отчисления за периода, вкл. за периода и отчисления при приватизации	10 500	11 000	13 000	13 000	13 000
02-11	Други приходи и отчисления за периода, вкл. за периода и отчисления при приватизации	9 600	10 000	11 000	11 000	11 000
02-12	Други приходи и отчисления за периода, вкл. за периода и отчисления при приватизации	7 300	1 000	1 000	1 000	1 000
02-13	Други приходи и отчисления за периода, вкл. за периода и отчисления при приватизации	7 300	2 000	2 000	2 000	2 000
02-14	Други приходи и отчисления за периода, вкл. за периода и отчисления при приватизации	7 300	2 000	2 000	2 000	2 000
02-15	Други приходи и отчисления за периода, вкл. за периода и отчисления при приватизации	61 800	69 400	78 300	77 500	79 200
Итого	Итого	61 800	69 400	78 300	77 500	79 200

**ПРОГНОЗ ЗА ПЕРИОДА 2020-2023 г. НА ПОСТЫПЕНИЯТА ОТ МЕСТНИ ПРИХОДИ И НА РАЗХОДИТЕ ЗА**

ОБЩИНА ПЛОДИВ  
за периода от 01.1.2020 г. до 31.12.2023 г.

Оценено на основе данных за период с бюджет

код по ББСГ: 6409







НАМЕНОВАНИЕ ПОДРАЗДЕЛЕНИЯ И ПОДРАЗДЕЛЕНИЯ

Код	2019	2020	2021	2022	2023
02-01	634 300	1 004 000	1 018 000	1 028 100	1 038 400
02-02	624 300	1 004 000	1 018 000	1 028 100	1 038 400
02-03	76 000	81 900	103 700	97 000	97 500
02-04	7 900	9 900	9 700	9 900	9 900
02-05	34 100	10 000	30 000	30 000	30 000
02-06	26 400	38 500	60 900	53 200	53 600
02-07	1 200	4 000	4 000	4 000	4 000
02-08	6 400				
02-09	134 500	209 700	216 600	212 100	219 200
02-10	83 800	157 900	162 600	163 100	164 700
02-11	34 600	52 200	54 000	54 000	54 500
02-12	608 200	1 105 900	1 198 500	1 198 500	1 198 900
02-13	100	12 000	12 000	12 000	12 000
02-14	67 600	100 000	100 000	100 000	100 000
02-15	63 300	90 000	92 800	92 800	92 800
02-16	296 400	374 100	440 800	440 800	440 800
02-17	216 100	493 800	493 700	495 700	495 700
02-18	400	2 000	2 000	2 000	2 000
02-19	15 800	30 000	36 800	36 800	36 800
02-20	7 200	3 000	20 000	20 000	20 000
02-21	1 000	4 000	96 300	96 300	96 300
02-22	900	2 000	95 500	95 500	96 000
02-23	300	2 000	800	800	800
02-24	7 450 000	6 950 000	6 950 000	6 950 000	6 950 000
02-25	7 450 000	6 950 000	6 950 000	6 950 000	6 950 000
02-26	11 600	35 000	0	0	0
02-27	1 400	0	0	0	0
02-28	10 200	35 000	0	0	0
02-29	1 700	0	0	0	0
02-30	1 700	0	0	0	0
Итого	8 916 600	9 351 400	9 351 400	9 357 000	9 600 400

ПРОГНОЗА ЗА ПЕРИОДА 2020-2023 Г. НА ДОСТЪПНОСТТА ОТ МЕСТНИ ПРЯКОДИ И НА РАЗХОДИТЕ ЗА

ОБЩИНА ПИКОДИВЕ  
 за периода от 01.1.2020 г. до 31.12.2023 г.  
 И.1. РАЗХОДИ ПО ГРУПИ

Итого по ББК: 6609

Код	Исполнение на програмите с бюджет	Обществен бюджет	Бюджет 2020	Прогноз 2021	Прогноз 2022	Прогноз 2023
02-01	И.1. РАЗХОДИ ПО ГРУПИ					
02-02	И.1. РАЗХОДИ НА ПОДРАЗДЕЛИТЕ И ПОДРАЗДЕЛИТЕ					
02-03	ГРУПА - код по ББК					
02-04	И.1. РАЗХОДИ НА ПОДРАЗДЕЛИТЕ И ПОДРАЗДЕЛИТЕ					
02-05	И.1. РАЗХОДИ НА ПОДРАЗДЕЛИТЕ И ПОДРАЗДЕЛИТЕ					
02-06	И.1. РАЗХОДИ НА ПОДРАЗДЕЛИТЕ И ПОДРАЗДЕЛИТЕ					
02-07	И.1. РАЗХОДИ НА ПОДРАЗДЕЛИТЕ И ПОДРАЗДЕЛИТЕ					
02-08	И.1. РАЗХОДИ НА ПОДРАЗДЕЛИТЕ И ПОДРАЗДЕЛИТЕ					
02-09	И.1. РАЗХОДИ НА ПОДРАЗДЕЛИТЕ И ПОДРАЗДЕЛИТЕ					
02-10	И.1. РАЗХОДИ НА ПОДРАЗДЕЛИТЕ И ПОДРАЗДЕЛИТЕ					
Итого			9 351 400	9 357 000	9 600 400	



16-51	определенные и определенные	3 000	5 000	5 000	5 000	3 000
16-52	определенные и определенные в Удмуртии	10 600	13 000	13 000	13 000	15 000
16-56	другие расходы, связанные с деятельностью	39 000	171 400	100 000	100 000	100 000
44-00	Расходы на капитальные вложения в объекты и материальные объекты и объекты	349 480	396 000	396 000	396 000	396 000
99-99	Итого расходов по разделу	604 500	877 400	736 000	736 000	736 000

ПРОГНОЗ ЗА ПЕРИОД 2020-2023 Г. НА ПОСТУПЛЕНИЯ ОТ МЕСТНЫХ ЦЕНТРОВ И НА РАЗХОДЫ ЗА

ОБЩИНА ЛЮБОВИЕ  
 за период от № 31.12.2023 г. П.1. РАЗХОДЫ ПО ГРУППЕ

(наименование по классификации расходов бюджета с бюджетом) 6609  
 Плановый  
 (наименование по бюджетной классификации расходов бюджета с бюджетом)

Код	Наименование	Гарантированный остаток 2019	Бюджет 2020	Прогноз 2021	Прогноз 2022	Прогноз 2023
02	Итого расходов по разделу	3 114 300	6 198 100	6 208 200	6 363 200	6 427 000
02-01	Затраты на содержание органов местного самоуправления	3 114 300	6 198 100	6 208 200	6 363 200	6 427 000
02-02	Затраты на содержание органов местного самоуправления	341 600	370 700	361 300	359 300	347 300
02-03	Затраты на содержание органов местного самоуправления	34 400	83 400	89 000	91 400	91 400
02-05	Затраты на содержание органов местного самоуправления	15 600	20 400	27 900	28 200	28 700
02-06	Затраты на содержание органов местного самоуправления	181 100	247 200	292 000	298 800	303 200
02-09	Затраты на содержание органов местного самоуправления	65 200	179 700	152 400	121 800	124 000
05-00	Затраты на содержание органов местного самоуправления	1 087 500	1 296 000	1 331 000	1 338 600	1 345 900
05-51	Затраты на содержание органов местного самоуправления	715 400	976 200	997 300	1 002 700	1 008 300
05-59	Затраты на содержание органов местного самоуправления	277 700	319 800	333 700	335 900	337 600
05-90	Затраты на содержание органов местного самоуправления	94 000	99 900	99 900	99 900	99 900
16-11	Итого	1 124 300	2 966 800	2 957 600	2 924 000	2 940 600
16-12	Итого	23 600	23 000	21 000	24 000	24 000
16-13	Итого	19 900	20 000	20 000	20 000	20 000
16-15	Итого	31 600	77 200	90 200	90 200	90 200
16-16	Итого	404 900	434 700	525 900	615 000	619 400
16-20	Итого	212 400	246 700	279 300	281 400	287 100
16-20	Итого	242 900	1 431 400	1 118 600	995 700	1 021 900
16-31	Итого	146 900	241 000	265 300	265 400	265 600
16-42	Итого	11 000	13 500	14 700	14 700	14 800
16-43	Итого	6 100	12 800	17 300	17 300	17 300
16-44	Итого	3 800	6 200	300	300	300
16-45	Итого	272 400	307 100	320 300	320 600	320 600
16-46	Итого	4 600	15 100	16 800	16 800	16 800
16-47	Итого	267 800	292 000	305 500	305 600	305 600
16-48	Итого	97 900	69 400	69 400	69 400	69 400
16-49	Итого	3 100	3 800	3 800	3 800	3 800
16-50	Итого	6 100	63 600	63 600	63 600	63 600
16-51	Итого	24 800	24 800	24 800	24 800	24 800
16-52	Итого	39 900	39 900	39 900	39 900	39 900
16-53	Итого	290	290	290	290	290
16-54	Итого	8 248 200	11 438 100	10 864 400	10 853 700	11 001 600





Примложение № 19а  
 Обществу: "ЦКВЗ - Пловдив" ЕООД, "КОЦ - Пловдив" ЕООД, "ЦЛЗ - Пловдив" ЕООД, МБАЛ "Св. Павликянски - Пловдив" ЕООД, МБАЛ "Св. Минд - Пловдив" ЕООД  
 Прогноза за приходите и разходите на нефинансовите подразделения за периода 2021-2023 г. и за активите и пасивите им към 31 декември на съответните

хил. лева

Наименование на разходите	Код на реда	Отчет 2019 г.	Утвърден бюджет 2020 г.	Прогноза 2021 г.	Прогноза 2022 г.	Прогноза 2023 г.
<b>А. Разходи</b>						
<b>I. Разходи за оперативна дейност</b>						
Намаление на запасите от продукция и незавършено производство	10100					
Разходи за суровини, материали и външни услуги	10200	48700	51000	53100	54000	54300
Суровини и материали	10210	45000	47000	48800	49700	50000
Външни услуги	10220	3700	4000	4300	4300	4300
Разходи за персонала в това число:	10300	21600	20900	21500	21600	21800
Разходи за външни разходи	10310	18200	17700	18000	18200	18400
Разходи за осигуровки	10320	3400	3200	3600	3400	3400
от тях: осигуровки, свързани с пенсия	10321	400	400	400	400	400
Разходи за амортизация и обезценка	10400	2100	2200	2200	2300	2300
Разходи за амортизация и обезценка на дълготрайни материални и нематериални активи в това число:	10410	2100	2200	2200	2300	2300
Разходи за амортизация	10411					
Разходи от обезценка	10412					
Разходи от обезценка на тържим (дълготрайни) активи	10420					
Други разходи в това число:	10500	700	700	500	600	600
Балансова стойност на продадените активи	10510		2			
Проквизи	10520					
<b>Общо за група I</b>	<b>10000</b>	<b>73100</b>	<b>74800</b>	<b>77300</b>	<b>78500</b>	<b>79000</b>
<b>II. Финансови разходи</b>						
Разходи от обезценка на финансови активи, включително инвестициите, признати като текущи (краткосрочни) активи в т.ч. отрицателни разлик от промяна на валутни курсове	11100	10	20	3	3	3
Разходи за лихви и други финансови разходи в това число:	11110	1	1	1	1	1
	11200	20	50	10	10	10



Разходи, свързани с предприятията от група	11210								
Отрицателни разлики от операции с финансови активи	11220								
Общо за група II	11000	30	70	13	13				13
Б. Печалба от обичайна дейност	14000	0	0	0	0				0
III. Извънредни разходи	12000								
в т.ч. за природни и други бедствия	12100								
Общо разходи (I + II + III)	13000	73130	74870	77313	78513				79013
В. Счетоводна печалба (общо приходи - общо разходи)	14100	0	0	0	0				0
IV. Разходи за данъци от печалбата	14200	200	200	200	300				300
V. Други данъци, алтернативни на корпоративния данък	14300		4						
Г. Печалба (B - IV - V)	14500	0	0	0	0				0
Всичко (Общо разходи + IV + V + Г)	14900	73330	75074	77513	78513				79313
A. Приходи									
Е. Приходи от оперативна дейност									
Нетни приходи от продажби	15100	68800	71100	72800	74300				75300
Продукция	15110								
Стойки	15120								
Услуги	15130	68800	71100	72800	74300				75300
в това число:									
Приходи от търговско-посредническа дейност	15131								
Приходи от недвижими	15132	40	40	40	40				40
Приходи от промишлени услуги, елп. на изплащане	15133								
Увеличение на запасите от продукция и неизвършено производство	16200								
Разходи за придобиване на активи по сполученски начин	15300	1	200	200	200				200
По договор с НЗОК	61471	64100	68800	68500	69900				70800
Други приходи	15510	500	500	500	500				500
в това число:	15400	1000	1100	1100	1100				1100
Приходи от финансиране	15410	5500	5200	5600	5700				5900
от тях:									
от централния бюджет	15411	5100	4800	5200	5300				5500
от общински бюджети		200	200	200	200				200
от ЕС									
от други източници		200	200	200	200				200
Приходи от продажби на суровини и материали	15420								
Приходи от продажби на дълготрайни активи	15430								
Общо за група I	15000	69801	72400	74200	75800				76600
III. Финансови приходи									
Приходи от участия в дъщерни, асоциирани и смесени предприятия	16100								



В т. ч. приходи от участия в предприятия от група	16110						
Приходи от други инвестиции и заеми, признати като нетекучи (дългосрочни) активи	16200						
В т. ч. приходи от предприятия от група	16210						
Други приходи и финансови приходи	16300	2	2	2	2	2	2
в това число:							
Приходи от предприятия от група	16310						
Положителни разлики от операции с финансови активи	16320						
Положителни разлики от промяна на валутни курсове	16330	1	1	1	1	1	1
Общо за група II	16000	2	2	2	2	2	2
Б. Загуба от обичайна дейност	19000	3327	2468	3111	2811	2411	
III Извънредни приходи	17000						
в т.ч. получени застрахователни обезщетения	17100						
Общо приходи (I + II + III)	18000	89803	72402	74202	76602	76602	76602
В. Счетоводна загуба (общо приходи - общо разходи)	19100	3327	2468	3111	2911	2411	
Г. Загуба (B + IV + V)	19200	3527	2672	3311	3211	2711	
Всичко (Общо приходи + Г)	19800	73330	75074	77513	78813	79313	

\* Осно заплата от лицензните услуги.

Ободжун: В. Коса  
Г. ст. енерг.: 3-я. Здравствена



Приложение № 10а

Прогноза за приходите и разходите на нефинансовите предприятия за периода 2021-2023 г. и за активите и пасивите им към 31 декември на съответната година

Прогноза за приходите и разходите

173-Положба - топ

хил. лева

Наименование на разходите	Код на реда					
	Отчет 2018 г.	Отчет 2019 г.	Утвержден бюджет/план 2020 г.	Прогноза 2021 г.	Прогноза 2022 г.	Прогноза 2023 г.
а	1	2	3	4	5	6
	6					
<b>A. Разходи</b>						
<b>I. Разходи за оперативна дейност</b>						
Намаление на запасите от продукция и незавършено производство	10100					
Разходи за суровини, материали и външни услуги	10200	803	1241	1442	1468	1494
Суровини и материали	10210	404	410	528	543	558
Външни услуги	10220	399	573	914	925	936
Разходи за персонала	10300	3072	4071	3764	3857	3950
в това число:						
Разходи за възнаграждения	10310	2621	3461	3187	3276	3355
Разходи за осигуровки	10320	451	610	567	581	595
от тях: осигуровки, свързани с пенсии	10321					
Разходи за амортизация и обезценка	10400	58	55	70	80	85
Разходи за амортизация и обезценка на дълготрайни материални и нематериални активи	10410	58	55	65	70	80
в това число:						
Разходи за амортизация	10411	58	58	65	70	80
Разходи от обезценка	10412					
Разходи от обезценка на текущи (краткотрайни) активи	10420					
Други разходи	10500	34	40	20	20	20
в това число:						
Балансова стойност на продадените активи	10510					
Прозвани	10520					
<b>Общо за група I</b>	<b>10000</b>	<b>3987</b>	<b>5180</b>	<b>5296</b>	<b>5425</b>	<b>5549</b>
<b>II. Финансови разходи</b>						
Разходи от обезценка на финансови активи, включително инвестициите, признати като текущи (краткосрочни) активи	11100					
в т.ч. отрицателни разлики от промяна на валутни курсове	11110					
Разходи за лихви и други финансови разходи	11200	4	5	4	4	4
в това число:						





в т. ч. приходи от участия в предприятията от група	16110							
Приходи от други инвестиции и заеми, признати като нетекучи (дългосрочни) активи	16200							
в т. ч. приходи от предприятия от група	16210							
Други гъвкави и финансови приходи	16300							
в това число:								
Приходи от предприятия от група	16310							
Положителни разлики от операции с финансови активи	16320							
Положителни разлики от промяна на валутни курсове	16330							
Общо за група II	16000	0	0	0	0	0	0	0
Б. Загуба от обичайна дейност	18000	0	0	0	0	0	0	0
III. Извънредни приходи	17000							
в т.ч. получени застрахователни обезщетения	17100							
Общо приходи (I + II + III)	18000	4225	5332	5186	5620	5751	5878	
В. Счетоводна загуба (общо приходи - общо разходи)	19100	0	0	0	0	0	0	
Г. Загуба (B + IV + V)	19200	0	0	0	0	0	0	
Всичко (Общо приходи + Г)	19500	4225	5332	5186	5620	5751	5878	

\* Само заглавните от пациентите услуги.

Гл. счетоводещ: /

(М. Тодорова)



Управител:

(Д-р М. Пандурски)



Промислене № 1 Дв  
 ЦМВЗ ПЛОВДИВ ЕООД  
 Прогноза за приходите и разходите на нефинансовата предприятие за периода 2021-2023 г. и за активите и пасивите им към 31 декември на съответни  
 Прогноза за приходите и разходите

Наименование на разходите	Код на реда	Отчет 2019 г.	Утвърден бюджет/План 2020 г.	Прогноза 2021 г.	Прогноза 2022 г.	Прогноза 2023 г.
А. Разходи						
Г. Разходи за оперативна дейност						
Намаление на запасите от продукция и незавършено производство	10100					
Разходи за суровини, материали и външни услуги	10200	96	130	130	140	165
Суровини и материали	10210	68	100	100	100	115
Външни услуги	10220	27	30	30	40	50
Разходи за персонал в това число:	10300	465	515	530	640	655
Разходи за външнопроекти	10310	393	440	450	460	470
Разходи за осигуровка	10320	72	75	80	80	85
Разходи за амортизации и обезценка	10321					
Разходи за амортизации и обезценка на дълготрайни материали и нематериални активи	10400	34	25	20	20	25
в това число:	10410	34	25	20	20	25
Разходи за амортизации	10411	34	25	20	20	25
Разходи от обезценка	10412					
Разходи от обезценка на текущи (дълготрайни) активи	10420					
Други разходи	10500					
в това число:						
Балансова стойност на продадените активи	10610					
Провази	10620					
Общо за група I	10000	595	670	680	700	745
II. Финансови разходи						
Разходи от обезценка на финансови активи, включително инвестициите, признати като текущи (краткосрочни) активи в т.ч. отчитаеми резултат от промяна на валутен курсове	11100					
Разходи за лихви и други финансови разходи	11110					
в това число:	11200					

хил. лева



Разходи, свързани с предприятията от група	11210								
Отрицателни разлики от операции с финансови активи	11220								
Общо за група В	11000	0	0	0	0	0	0	0	0
В. Начална от обичайна дейност	14000	28	0	0	0	0	0	0	0
IV. Извънредни разходи	12000								
в т.ч. за приходи и други бедствия	12100								
Общо разходи (I + II + III)	13000	595	670	680	700	745	700	745	745
В. Счетоводна печалба (общо приходи - общо разходи)	14100	28	0	0	0	0	0	0	0
IV. Разходи за данъци от печалбата	14200								
V. Други данъци, алтернативни на корпоративния данък	14300								
С. Начална (B - IV - V)	14400	28	0	0	0	0	0	0	0
Всичко (Общо разходи + M + V + П)	14500	623	670	680	720	760	720	760	760
A. Приходи									
I. Приходи от оперативна дейност									
Чисти приходи от продажби	15100	518	540	550	570	580	570	580	580
Произвация	15110								
Стоки	15120								
Услуги	15130								
в това число:									
Приходи от търговско-промишлената дейност	15131	518	540	550	570	580	570	580	580
Приходи от имоти	15132								
Приходи от промишлени услуги, екл. на излизане	15133								
Увеличение на запасите от продукция и незавършено производство	15200								
Разходи за придобиване на активи по стопански начин	15300								
По договор с ГРЗОХ	61471	188	220	220	230	240	230	240	240
Приходи от неоплатимото*	15510	320	320	330	340	320	340	320	320
Други приходи	15400	105	130	130	150	180	150	180	180
в това число:									
Приходи от финансови активи	15410	100	100	130	150	150	150	150	150
от такс									
от централния бюджет	15411								
от общински бюджети									
от ЕС		100	100	130	150	150	150	150	150
от други източници									
Приходи от продажби на суровини и материали	15420								
Приходи от продажби на дъщерявни активи	15430								
Общо за група I	15000	623	670	680	720	760	720	760	760
II. Финансови приходи									
Приходи от участия в дъщерни, асоциирани и свързани предприятия	16100								



в т. ч. приходи от участия в предприятия от група	16110				
Приходи от други инвестиции и земи, продадени като недвижимост (дълготрочни) активи	16200				
в т. ч. приходи от предприятия от група	16210				
Други недвижими и финансови приходи	16300				
в това число:					
II Приходи от предприятия от група	16310				
Положителни разлики от операции с финансови активи	16320				
Положителни разлики от промяна на валутни курсове	16330				
Общо за група II	18000	0	0	0	0
Б. Загуба от обичайна дейност	19000	0	0	0	0
Д. Извънредни приходи	17000				
в т.ч. получени застрахователни обезщетения	17100				
Общо приходи (I + II + III)	18000	623	670	680	720
В. Счетоводна загуба (общо приходи - общо разходи)	19100	0	0	0	0
Г. Загуба (B + IV + V)	19200	0	0	0	0
Безмико (Общо приходи + Г)	19500	623	670	680	720

\* Само заплатите от лицелите услуги.

Игровици  
Р Славов

Игровици  
Р Славов



Докладжение № 10а

Прогноза за приходите и разходите на нефинансовите предприятия за периода 2021-2023 г. и за активите и пасивите им към 31 декември на съответната година

Прогноза за приходите и разходите

КОР. ПЛЮСОВЕ - 6000

хил. лева

Наименование на разходите	Код на реда	Утвърден бюджет/План					
		Отчет 2018 г.	Отчет 2019 г.	Отчет 2020 г.	Прогноза 2021 г.	Прогноза 2022 г.	Прогноза 2023 г.
а	б	1	2	3	4	5	6
<b>A. Разходи</b>							
<b>I. Разходи за оперативна дейност</b>							
Навлягане на запасите от продукция и незавършено производство	10100						
Разходи за суровини, материали и външни услуги	10200	40648	44982	46987	48389	48324	50078
Суровини и материали	10210	38728	43108	45001	46333	47247	47981
Външни услуги	10220	1919	1884	1886	2036	2077	2097
Разходи за персонала	10300	8219	8543	8550	8720	8820	8907
в това число:							
Разходи за възнаграждения	10310	7028	7259	7311	7457	7531	7606
Разходи за осигуровки	10320	1191	1284	1239	1263	1289	1301
от тях осигуровки, свързани с пенсия	10321						
Разходи за амортизация и обезценка	10400	1356	1152	1369	1376	1382	1395
Разходи за амортизация и обезценка на дълготрайни материални и нематериални активи	10410	1356	1152	1369	1376	1382	1395
в това число:							
Разходи за амортизация	10411						
Разходи от обезценка	10412						
Разходи от обезценка на текущи (краткотрайни) активи	10420						
Други разходи	10500	450	466	459	463	468	472
в това число:							
Балансова стойност на продадените активи	10510						
Прозивни	10520						
<b>Общо за група I</b>	<b>10000</b>	<b>50673</b>	<b>55163</b>	<b>57375</b>	<b>68928</b>	<b>68994</b>	<b>60852</b>
<b>II. Финансови разходи</b>							
Разходи от обезценка на финансови активи, включително инвестициите, признати като текущи (краткосрочни) активи	11100	17	10	3	3	3	3
в т.ч. отрицателни разлици от промяна на валутни курсове	11110	1	1	1	1	1	1
Разходи за лихви и други финансови разходи	11200		2				
в това число:							





в т. ч. приходи от участия в предприятия от група	16110							
Приходи от други инвестиции и заеми, признати като нетаксуци (Дълготочни) активи	16200							
в т. ч. приходи от предприятия от група	16210							
Други ливни и финансови приходи	16300	2	2	2	2	2	2	2
в това число:								
Приходи от предприятия от група	16310							
Положителни разлики от операции с финансови активи	16320							
Положителни разлики от промяна на валутни курсове	16330	1	1	1	1	1	1	1
Общо за група II	16000	2	2	2	2	2	2	2
Б. Загуба от обичайна дейност	19000	0	0	0	0	0	0	0
III. Извънредни приходи	17000							
в т. ч. получени застрахователни обезщетения	17100							
Общо приходи (I + B + III)	18000	52843	56910	56223	60864	62188	63071	
В. Счетоводна загуба (общо приходи - общо разходи)	18100	0	0	0	0	0	0	0
Г. Загуба (B + IV + V)	19200	0	0	0	0	0	0	0
Всичко (Общо приходи + Г)	19500	52843	56910	56223	60864	62188	63071	

\* Само заплатените от пациентите услуги.

Изготвила: *Риса*  
 (А. Димчева)



Ръководител: *Р. Димитрова Цветкова*

Гл. счетоводител: *Татяна Димчева*



Приложение № 10а

Прогноза за приходите и разходите на нефинансовите предприятия за периода 2021-2023 г. и за активите и пасивите им към 31 декември на съответната година  
 Прогноза за приходите и разходите

ИМАЛ СЪМ ИМО - ПРОЕКТА - 6005

ХИЛ, ЛЕВА

Наименование на разходите	Код на реда	Угърден бюджет/План					
		Отчет 2018 г.	Отчет 2019 г.	2020 г.	Прогноза 2021 г.	Прогноза 2022 г.	Прогноза 2023 г.
а	б	1	2	3	4	5	6
<b>A. Разходи</b>							
I. Разходи за оперативна дейност							
Намаление на запасите от продукция и незавършено производство	10100						
Разходи за суровини, материали и външни услуги	10200	837	883	850	771	806	806
Външни услуги	10210	485	627	489	471	466	466
Разходи за персонала	10220	342	266	361	300	340	340
в това число:	10300	3011	2861	2772	2865	2698	2698
Разходи за възнаграждения							
Разходи за осигуровки	10310	2540	2509	2300	2270	2164	2164
от тях осигуровки, свързани с пенсия	10320	471	472	472	595	534	534
Разходи за амортизация и обезценка	10331						
Разходи за амортизация и обезценка на дълготрайни материални и нематериални активи	10400	248	253	252	242	262	262
в това число:							
Разходи за амортизация	10410	248	253	252	242	262	262
Разходи за обезценка	10411						
Разходи от обезценка на текущи (краткотрайни) активи	10412	248	253	252	242	262	262
Други разходи	10420						
в това число:							
Балансова стойност на продадените активи	10500	111	61	75	48	98	98
Привази	10510						
10520							
<b>Общо за група I</b>	10000	4207	4188	3945	3828	3864	3864
II. Финансови разходи							
Разходи от обезценка на финансови активи, включително инвестициите, признати като текущи (краткосрочни) активи	11100						
в т.ч. отрицателни разлики от промяна на валутни курсове	11110						
Разходи за лихви и други финансови разходи	11200	72	38				
в това число:							



Разходи, свързани с предприятията от група	11270								
Отрицателни разлики от операции с финансови активи	11220								
Общо за група II									
B. Печалба от обичайна дейност	11000	72	38						
III. Извънредни разходи	14000	0	0						
в т.ч. за природни и други бедствия	12000	0	0						
Общо разходи (I + II + III)	12100								
V. Счетоводна печалба (общо приходи - общо разходи)	13000	4279	4276	3949	3928	3664			3664
IV. Разходи за данъци от печалбата	14100	0	0	0	0	0			0
V. Други данъци, алтернативни на корпоративния данък	14200								
Г. Печалба (B - IV - V)	14300	13	4						
Всичко (Общо разходи + IV + V + Г)	14600	4292	4230	3949	3928	3664			3664
A. Приходи									
I. Приходи от оперативна дейност									
Чисти приходи от продажби									
Продукция	15100	3270	3749	3620	3620	3620			3620
Стоки	15110								
Услуги	15120								
в това число:	15130	3270	3749	3620	3620	3620			3620
Приходи от търговско-посредническа дейност	15131								
Приходи от неимоти	15132								
Приходи от промишлени услуги, вкл. на изплате	15133								
Увеличение на запасите от продукция и незавършено производство	15200								
Разходи за придобиване на активи по стопански начин	15300								
По договор с Г-ЗОХ	61471								
Приходи от несваленият*	15510								
Други приходи	15400	50	72	124	119	119			119
в това число:									
Приходи от финансирания	15410	9	16	0	0	0			0
от так:									
от централния бюджет	15411	9	16						
от общински бюджети									
от ЕС									
от други източници									
Приходи от продажби на суровини и материали	15420								
Приходи от продажби на дълготрайни активи	15430								
Общо за група I	16000	3320	3821	3744	3739	3739			3739
II. Финансови приходи									
Приходи от участия в дъщерни, асоциирани и смесени предприятия	16100								



В. Т. Ч. приходи от участия в предприятия от група	16110							
Приходи от други инвестиции и заеми, признати като неликвидни (дългосрочни) активи								
В. Т. Ч. приходи от предприятия от група	16200							
Други лихви и финансови приходи	16210							
в това число:	16300	12						
Приходи от предприятия от група	16310							
Положителни разлики от операции с финансови активи	16320							
Положителни разлики от промяна на валутни курсове	16330							
Общо за група II	16000	12	0	0	0	0	0	0
Б. Загуба от обичайна дейност	18000	947	405	205	167	125	125	125
III. Извънреден приход	17000							
в т.ч. получени застрахователни обезщетения	17100							
Общо приходи (I + II + III)	18000	3392	3621	3744	3739	3739	3739	3739
В. Счетоводна загуба (общо приходи - общо разходи)	18100	947	405	205	167	125	125	125
Г. Загуба (B + IV + V)	18200	960	409	208	167	125	125	125
Всичко (Общо приходи + Г)	18600	4292	4230	3949	3926	3864	3864	3864

\* Само заплатите от пациентите услуга.



Приложение № 10а

Прогноза за приходите и разходите на нефинансовите предприятия за периода 2021-2023 г. и за активите и пасивите им към 31 декември на съответната година

Прогноза за приходите и разходите

МБАН "Св. Патристикимов - Добруш" - БУОР

хил. лева

Наименование на разходите	Код на реда					
	Отчет 2018 г.	Отчет 2019 г.	Утвърден бюджет/План 2020 г.	Прогноза 2021 г.	Прогноза 2022 г.	Прогноза 2023 г.
а	1	2	3	4	5	6
б						
<b>A. Разходи</b>						
I. Разходи за оперативна дейност						
Намаление на запасите от продукция и незавършено производство						
Разходи за суровини, материали и външни услуги	10100					
Суровини и материали	10200	1967	2080	2300	2350	2360
Външни услуги	10210	1132	1178	1300	1350	1360
Разходи за персонала	10220	855	901	1000	1000	1000
в това число:	10300	5317	5468	5650	5705	5760
Разходи за възнаграждения	10310	4461	4582	4700	4750	4800
Разходи за осигуровки	10320	868	868	900	950	960
от тях: осигуровки, свързани с пенсии	10321	386	397	400	403	404
Разходи за амортизация и обезценка	10400	614	607	400	500	490
Разходи за амортизация и обезценка на дълготрайни материални и нематериални активи	10410	614	607	400	500	490
в това число:						
Разходи за амортизация	10411	614	607	400	500	480
Разходи от обезценка	10412					
Разходи от обезценка на текущи (краткотрайни) активи	10420					
Други разходи	10500	71	67	75	50	50
в това число:						
Балансова стойност на продадените активи	10510					
Промисли	10520					
<b>Общо за група I</b>	10000	7869	8272	8500	8605	8660
II. Финансови разходи						
Разходи от обезценка на финансови активи, експлицитно инвестициите, признати като текущи (краткосрочни) активи	11100		17			
в т.ч. отрицателни разлики от промяна на валутни курсове	11110					

Разходи за лихви и други финансови разходи в това число:	11200	24	11	5	5	5
Разходи, свързани с предплатата от група	11210					
Отрицателни разлики от операции с финансови активи	11220					
Общо за група В	11000	24	28	5	5	5
Б. Печалба от обичайна дейност	14000	50	88	73	8	28
III. Извънредни разходи в т.ч. за природни и други бедствия	12000					
Общо разходи (I + II + III)	12100					
В. Счетоводна печалба (общо приходи - общо разходи)	13000	8013	8250	8380	8506	8610
IV. Разходи за данъци от печалбата	14100	50	88	73	8	28
V. Разходи за данъци, алтернативни на корпоративния данък	14200	1				
VI. Други данъци, алтернативни на корпоративния данък	14300					
Г. Печалба (B - IV - V)	14400	48	88	73	8	28
Всичко (Общо разходи + IV + V + Г)	14600	8063	8338	8353	8513	8638
A. Приходи						
I. Приходи от оперативна дейност						
Чисти приходи от продажби	15100	7829	6144	6118	8283	8368
Продукция	15110					
Стомни	15120					
Услуги	15130	7829	6144	6118	8283	8368
в това число:						
Приходи от търговско-господарилческа дейност	15131					
Приходи от наеми	15132	41	33	30	30	30
Приходи от промишлени услуги, вкл. на излизане	15133					
Увеличение на запасите от продукция и незавършено производство	15200					
Разходи за придобиване на активи по стопански начин	15300		15			
То договор с НЗОК	61471	7487	7823	8000	8160	8200
Приходи от инвестициите*	15510	15	32	35	35	40
Други приходи в това число:	15400	234	178	236	250	270
Приходи от финансираня от тях:	15410	185	173	175	180	185
от централния бюджет	15411					
от общински бюджети		85	85	95	95	95
от ЕС						
от други източници		90	78	80	85	90
Приходи от продажби на суровини и материали	15420					



Приходи от продажби на дълготрайни активи	15430								
<b>Общо за група I</b>	<b>16000</b>	<b>8063</b>	<b>8338</b>	<b>8513</b>	<b>8638</b>	<b>8690</b>			
II. Финансови приходи									
Приходи от участия в дъщерни, асоциирани и смесени предприятия	16100								
в т. ч. приходи от участия в предприятия от група	16110								
Приходи от други инвестиции и земи, признати като нетекучи (дългосрочни) активи	16200								
в т. ч. приходи от предприятия от група	16210								
Други приходи и финансови приходи	16300								
в това число:									
Приходи от предприятия от група	16310								
Положителни разлики от операции с финансови активи	16320								
Положителни разлики от промяна на валутни курсове	16330								
<b>Общо за група II</b>	<b>16000</b>	<b>0</b>	<b>0</b>	<b>0</b>	<b>0</b>	<b>0</b>			
III. Загуба от обичайна дейност	19000								
III. Извънредни приходи	17000								
в т.ч. получени застрахователни обезщетения	17100								
<b>Общо приходи (I + II + III)</b>	<b>18000</b>	<b>8063</b>	<b>8338</b>	<b>8513</b>	<b>8638</b>	<b>8690</b>			
V. Счетоводна загуба (общо приходи - общо разходи)	18100								
Г. Загуба (IV + V)	18200								
<b>Всичко (Общо приходи + Г)</b>	<b>19600</b>	<b>8063</b>	<b>8338</b>	<b>8513</b>	<b>8638</b>	<b>8690</b>			

\* Само заплатите от пациентите услуги.

Управител:

(г-р Ст. Славов)



Т. Селевова:  
(Б. Селевова)



Продължение № 19а

Прогноза за приходите и разходите на нефинансовите предприятия за периода 2021-2023 г. и за активите и пасивите им към 31 декември на съответните години  
 Прогноза за приходите и разходите

Наименование на разходите Код на реда

Хал, Лена

Наименование на разходите	Код на реда	Отчет			Угварден Бюджет/Цели	Прогноза		
		2018 г.	2019 г.	2020 г.		2021 г.	2022 г.	2023 г.
<b>A. Разходи</b>	<b>8</b>	<b>1</b>	<b>2</b>	<b>3</b>	<b>4</b>	<b>5</b>	<b>6</b>	
<b>I. Разходи за оперативна дейност</b>								
Нематериални запаси от продукция и нематериално имущество	10100							
Разходи за суровини, материали и външен уотурк	10200	20	23	176	190	222	235	
Суровини и материали	10210	5	3	160	165	182	193	
Външни услуги	10220	15	20	20	25	40	42	
Разходи за персонала в това число:	10300	25	18	216	280	368	390	
Разходи за въвеждане	10310	21	15	175	238	299	317	
Разходи за обзавеждане	10320	4	3	41	54	69	73	
Разходи за осигуровка, свързана с пенсии	10321							
Разходи за амортизация и обезценка	10400	1	2	1250	1250	1250	1250	
Разходи за амортизация и обезценка на дълготрайни материални и нематериални активи	10410	1	2	1250	1250	1250	1250	
в това число:								
Разходи за амортизация	10411							
Разходи от обезценка	10412	1	2	1250	1250	1250	1250	
Разходи от обезценка на текущи (дълготрайни) активи	10420							
Други разходи	10500	1		10	10	10	10	
в това число:								
Балансова стойност на продадените активи	10510							
Привлечии	10520							
Общо за група I	10000	47	43	1646	1740	1850	1856	
<b>II. Финансови разходи</b>								
Разходи от обезценка на финансови активи, валутно-еквиваленти	11000							
в т.ч. отчуждени разходи от продажба на валутни курсова	11100							
Разходи за гъвкави и други финансови разходи	11200			180	180	171	182	
в това число:								



Разходък свързани с придобивката от група	11210								
Оприличителни разходи от операции с финансови активи	11220								
Общо за група II	11000	0	0	180	180	171	152		
B. Начална отсрочена доходност	14000	0	0	418	835	1046	1057		
III. Извънредни разходи	12000								
в т.ч. за прекъсване и други белези	12100								
Общо разходи (I + II + III)	13000	47	43	1828	1823	2024	2037		
B. Счетоводна печалба (общо приходи - общо разходи)	14100	0	0	418	835	1046	1057		
IV. Разходи за данъци от печалбата	14200								
V. Други данъци, отсрочителни на корпоративните данъци	14300								
F. Начална (B - IV - V)	14400	0	0	418	835	1046	1057		
Възвръщане (Общо разходи + IV + V + F)	14600	47	43	2242	2868	3067	3087		
A. Приходи									
A. Приходи от оперативна дейност									
Налогоприходи от продажби	15100	0	0	2242	2855	3067	3087		
Групуваема	15110								
Безим	15120								
Услуги	15130								
в това число:									
Приходи от търговско-промишлеността	15131								
Приходи от банки	15132								
Приходи от промишлени услуги, вкл. на излизане	15133								
Увеличение на запасите от продукция и незавършени произведения	15200								
Разходи за придобиване на активи по стойностни начини	15300								
По договор в НЗОК	61471								
Приходи от ликвидацията*	15510								
Други приходи	15400		4						
в това число:									
Приходи от финансиране	15410	0	0	0	0	0	0		
от тас									
от централния бюджет	15411								
от общински бюджети									
от ЕС									
от други източници									
Приходи от продажби на суровини и материали	15420								
Приходи от продажби на дълготрайни активи	15430								
Общо за група I	16000	0	4	2242	2868	3067	3087		
B. Финансови приходи									
Приходи от участия в дъщерни, асоциирани и свързани предприятия	16100								



В. 7. Ч. приходи от участия в предприятията от група	16410							
Приходи от други инвестиции и дялове, признати като нетехнизи (дългосрочни) дялове	16200							
В. 7. Ч. приходи от трансферти от група	16210							
Други дялове и финансови приходи в това число:	16300							
Приходи от трансферти от група	16310							
Платителни разлики от операции с финансови активи	16320							
Положителни разлики от промяна на валутни курсове	16330							
Общо за група II	18000	0	0	0	0	0	0	0
Б. Загуба от обичайна дейност	19000	47	38	0	0	0	0	0
III. Извънредни приходи	17000							
в. т.ч.: Получени асигнователни обезщетения	17100							
Общо приходи (I + II + III)	18808	0	4	2242	2855	3067	3067	3067
В. Счетоводна загуба (общо приходи - общо разходи)	19108	47	38	0	0	0	0	0
Г. Загуба (В + IV + V)	19208	47	38	0	0	0	0	0
Всичко (Общо приходи + Г)	18800	47	43	2242	2855	3067	3067	3067

\* Само за целите на оценката на услугите.



Прогноза за приходите и разходите на нефинансовите предприятия за периода 2021-2023 г. и за активите и пасивите им към 31 декември на съответната година

Прогноза за активите и пасивите

БЪЛГ. ЛЕВА

Раздели, групи, статии	Код на реда	Отчет 2019 г.	Утвърден бюджет/план 2020 г.	Прогноза 2021 г.	Прогноза 2022 г.	Прогноза 2023 г.
<b>АКТИВ</b>						
а	б	2	3	4	5	6
А. Записан, но неизнесен капитал	01000					
Б. Неплащани (дълготрайни) активи						
1. Нематериални активи						
Продукти от развойна дейност						
Кoncesии, патенти, лицензи, търговски марки, програмни продукти и други подобни права и активи	02110					
в това число:						
За водноелектрически централи	02120	30	36	32	28	36
За ветърни генератори	02121					
За съгънчави колектори	02122					
За термопомпи	02123					
Търговска репутация	02124					
Г Предоставени аванси и нематериални активи в процес на миграция	02130					
в т.ч. предоставени аванси	02140					
Общо за група I	02141					
II. Дълготрайни материални активи	02100	30	36	32	28	36
Земни и сгради						
Земни	02210	11525	11165	10869	11093	10918
Сгради	02211	1377	1377	1377	1377	1377
Машини, производствено оборудване и апаратура	02212	10148	9788	9682	9718	9542
в това число:						
За водноелектрически централи	02220	6967	6821	6081	6401	6334
За ветърни генератори	02221					
За съгънчави колектори	02222					
За термопомпи	02223					
Съоръжения и други	02224					
Г Предоставени аванси и дълготрайни материални активи в процес на миграция	02230	814	794	867	963	964
в т.ч. предоставени аванси	02240	154	90	60	60	60
Общо за група II	02241	1				
III. Дългосрочни финансови активи	02300	19460	20940	20587	21617	21277
Акции и дялове в предприятия от група						
Г Предоставени земеи на предприятия от група	02310	1	1	1	1	1
Акции и дялове в асоциирани и смесени предприятия	02320					
Г Предоставени земеи, свързани с асоциирани и смесени предприятия	02330					
Дългосрочни ивещения	02340					
02350						



Други заеми	02380							
Изкупени собствени акции номинална стойност	02370							
Общо за група III	02300	1	1	1	1	1	1	1
IV. Отсрочени данъци	02400	48	48	51	53	53	53	61
Общо за раздел Б	02000	19538	21026	21071	21600	21600	21600	21376
V. Текущ (краткосрочен) капитал								
А. Материални запаси								
Суровина и материали	03110	1905	1946	1970	2008	2008	2040	2040
Незавършено производство	03120							
в т.ч. млади животни и животни за уловяване и разплод	03121							
Продукция и сток	03130	0	0	0	0	0	0	0
Продукция	03131							
Стоки	03132							
Предоставени аванси	03140	5						
Общо за група I	03100	1810	1944	1970	2008	2008	2040	2040
II. Вземания								
Вземания от клиенти и доставчици								
в т.ч. над 1 година	03210	9047	9470	9605	9954	9954	10136	10136
Вземания от предприятия от група	03211							
в т.ч. над 1 година	03220							
Вземания, свързани с асоциирани и смесени предприятия	03221							
в т.ч. над 1 година	03230							
Други вземания	03231							
в т.ч. над 1 година	03240	116	427	632	368	368	411	411
Общо за група II	03241							
III. Инвестиции	03200	9163	9697	10327	10323	10323	10547	10547
Акции и дялове в предприятия от група	03310							
Изкупени собствени акции номинална стойност	03320							
Други инвестиции	03330							
Общо за група III	03300	0	0	0	0	0	0	0
IV. Парични средства								
Касови наличности и сметки в страната								
Касови наличности в лева	03410	10670	6775	6740	6908	6908	7118	7118
Касови наличности във валута (левава равностойност)	03411	28	18	18	34	34	36	36
Разплащателни сметки	03412	1136	1133	1084	1194	1194	1379	1379
Бюджетни парични средства	03413	9408	6824	5938	5680	5680	5705	5705
Парични еквиваленти	03414							
Касови наличности и сметки в чужбина	03415							
Касови наличности в лева	03420	0	0	0	0	0	0	0
Касови наличности във валута (левава равностойност)	03421							
Разплащателни сметки	03422							
Бюджетни парични средства	03423							
Общо за група IV	03424							
Общо за раздел В	03400	10570	8775	6740	6908	6908	7118	7118
G. Разходи за бъдещ период	03000	21843	18618	18947	19239	19239	19709	19709
Сума на актива (А+В+Г)	04000	123	81	81	81	81	81	77
	04500	41305	39724	40098	40420	40420	41157	41157



ПАСИВ		Код на реда	Счет 2019 г.	Утвърден бюджет/ПЛАН 2020 г.	Прогноза 2021 г.	Прогноза 2022 г.	Прогноза 2023 г.
Раздели, групи, статии	б						
A. Собствен капитал							
I. Записан капитал							
Акционерен капитал	05100	17128	19117	19117	19117	19117	19117
Котирани акции на фондовите пазари	05110	0	0	0	0	0	0
Некотирани акции на фондовите пазари	05111						
Други видове записан капитал	05120						
II. Премах от емисии	06120	17128	19117	19117	19117	19117	19117
III. Резерв от последващи оценки	06200						
е т. ч. резерв от последващи оценки на финансови инструменти	06300	4584	4580	4580	4580	4580	4580
IV. Резерви	06310	1648	1648	1648	1648	1648	1648
Законски резерви	06410	0	0				
Резерв, свързан с изкупени собствени акции	06420						
Резерв съгласно учредителен акт	06430						
Други резерви	06440	3753	2781	3072	3357	3642	3642
Общо за група IV	06400	3753	2781	3072	3357	3642	3642
V. Нагружана печалба (загуба) от минали години							
Нараствалена печалба	05510	2188	1701	1789	1851	2122	2122
Непосрещана загуба	05620	-3360	-3381	-3425	-2879	-2904	-2904
Общо за група V	05600	-1161	-1680	-1636	-1018	-882	-882
Общо за раздел A	06000	25728	28630	28980	28228	28604	28604
Б. Провизии и сходни задължения							
Провизии за пенсии и други подобни задължения	06100	688	650	650	650	650	650
Провизии за данъци	06200						
в т.ч. отсрочени данъци	06210						
Други провизии и сходни задължения	06300						
Общо за раздел Б	06000	688	650	650	650	650	650
В. Задължения							
Облигационни заеми	07100	0	0	0	0	0	0
До 1 година	07101						
Над 1 година	07102						
в това число:							
Квартирувани облигационни заеми	07110	0	0	0	0	0	0
До 1 година	07111						
Над 1 година	07112						
Задължения към финансови предприятия	07200	220	0	0	0	0	0
До 1 година	07201	110					
Над 1 година	07202	110					
Получени аванси	07300	600	0	0	0	0	0



До 1 година	07301	600				
Над 1 година	07302					
Задължения към доставчици						
До 1 година	07400	8138	8546	8464	8078	7800
Над 1 година	07401	8136	8546	8464	8078	7800
Задължения по полици	07402					
До 1 година	07500	0	0	0	0	0
Над 1 година	07501					
Задължения към предприятия от група	07502					
До 1 година	07500	0	0	0	0	0
Над 1 година	07501					
Задължения, свързани с асоциирани и смесени предприятия	07502					
До 1 година	07700	1988	0	0	0	0
Над 1 година	07701	1428				
Други задължения	07702	560				
До 1 година	07800	3160	3054	3009	2860	3009
Над 1 година	07801	3180	3054	3009	2860	3006
в това число:	07802					
Към персонала						
До 1 година	07810	1864	1928	1827	1808	1917
Над 1 година	07811	1864	1928	1827	1808	1917
Осигурителни задължения	07812					
До 1 година	07820	671	680	619	595	585
Над 1 година	07821	671	680	615	585	585
Дълъжен задължения	07822					
До 1 година	07830	228	189	189	152	154
Над 1 година	07831	228	189	189	152	154
Общо за раздел В	07832					
До 1 година	07000	14107	11800	11473	11029	10806
Над 1 година	07001	13437	11600	11473	11029	10806
Г. Финансиране и приходи за бъдещи периоди	07002	670	0	0	0	0
в това число:	08000	772	844	888	1045	1017
Финансиране						
Приходи за бъдещи периоди	08001	220	311	310	309	309
Сума на пасива (А+Б+В+Г)	08002	552	533	878	708	708
	08000	41305	39724	40939	40820	41157

Изготвил: В. Колча  
 Гл. мениджър Дирекция, Дирекция на БСБН



Продължение № 10а

Прогноза за приходите и разходите на нефинансовата предприятие за периода 2021-2023 г. и за активите и пасивите им към 31 декември на съответната година  
 Прогноза за влязката и излизката

хил. лева

1103-2021, 2022, 2023  
 АКТИВ

Раздели, групи, статии	Код на реда	Отчет 2018 г.	Отчет 2019 г.	Утвърден бюджет/План 2020 г.	Прогноза 2021 г.	Прогноза 2022 г.	Прогноза 2023 г.
А. Запасан, но неанесен капитал	6	1	2	3	4	5	6
Б. Неплатена (дълготрайна) ватина	01000						
І. Нематериални активи							
Продукти от разсадна дейност							
Концерни, патенти, лицензи, търговски марки, програмни продукти и други подобни права и влязки	02110						
в това число:							
За водноелектроенергийни централи	02120		6	2			10
За ветърни генератори	02121						
За слънчеви колектори	02122						
За термолонни	02123						
Търговски репутации	02124						
Предоставени аванси и нематериални активи в процес на изграждане	02130						
в т. ч. предоставени аванси	02140						
Общо за група І	02141						
ІІ. Дълготрайни материални активи	02100	0	0	2	0	0	10
Земни и сгради							
Земни	02210	1595	1595	1595	1670	1660	1973
Сгради	02211						
Машини, производствено оборудване и апаратура							
в това число:							
За водноелектроенергийни централи	02212	1595	1595	1595	1670	1660	1973
За ветърни генератори	02220	3	1	3	31	42	45
За слънчеви колектори	02221						
За термолонни	02222						
За слънчеви колектори	02223						
За термолонни	02224						
Съоръжения и други	02230	194	185	168	250	345	340
Предоставени аванси и дълготрайни материални активи в процес на изграждане	02240						
в т. ч. предоставени аванси	02241						
Общо за група ІІ	02200	1782	1777	1756	1951	2317	2358
ІІІ. Дългосрочни финансови активи							
Акции и дялове в предприятия от група	02310						
Предоставени заеми на предприятия от група	02320						
Акции и дялове в асоциирани и смежни предприятия	02330						
Предоставени заеми, свързани с асоциирани и смежни предприятия	02340						
Дългосрочни ивасции	02350						
Други заеми	02360						



Изкупени собствени акции номинална стойност	02370								
Общо за група III		0	0	0	0	0	0	0	0
IV. Отсрочени данъци	02900								
Общо за раздел Б	02400	33	17	32	35	37	35	37	45
В. Текуща (краткосрочна) активна	02000	1825	1800	1730	1888	2304	1988	2304	2413
I. Материални запаси									
Суровини и материали									
Незавършено производство	03110	30	27	35	35	35	35	35	60
в т. ч. мляди животни и землоти за утаяване и разплод	03120								
Продукция и стоки	03121								
Продукция	03130	0	0	0	0	0	0	0	0
Стоки	03131								
Предоставени аванси	03132								
Общо за група I	03140								
II. Вземания	03100	30	27	35	35	38	35	38	60
Вземания от клиенти и доставчици									
в т. ч. над 1 година	03210	4		5	4	3	4	3	4
Вземания от предприятия от група	03211								
в т. ч. над 1 година	03220								
Вземания, свързани с асоциирани и смежни предприятия	03221								
в т. ч. над 1 година	03230								
Други вземания	03231								
в т. ч. над 1 година	03240	318	15	840	541	247	541	247	389
Общо за група II	03241								
III. Инвестиции	03200	322	16	345	545	350	545	350	393
Акции и дялове в предприятия от група									
Изкупени собствени акции номинална стойност	03310								
Други инвестиции	03320								
03330									
Общо за група III	03300	0	0	0	0	0	0	0	0
IV. Перечни средства									
Касови наличности и сметки в страните									
Касови наличности в лева	03410	1147	1140	1138	1090	1201	1090	1201	1388
Касови наличности във валута (левава равностойност)	03411	5	4	5	6	7	6	7	8
Разплащателни сметки	03412	1142	1139	1133	1084	1184	1084	1184	1378
Бюджетни перечни средства	03413								
Парични еквиваленти	03414								
Касови наличности и сметки в чужбина	03415								
Касови наличности в лева	03420	0	0	0	0	0	0	0	0
Касови наличности във валута (левава равностойност)	03421								
Разплащателни сметки	03422								
Бюджетни перечни средства	03423								
Общо за група IV	03424								
Общо за раздел В	03400	1147	1140	1138	1090	1201	1090	1201	1388
Г. Разходи за бъдещи периоди	03000	1499	1382	1519	1670	1537	1670	1537	1839
Сума на акция (А+Б+В+Г)	04000	8	103	5	8	5	8	5	8
Общо	04500	3332	3085	3314	3651	3976	3651	3976	4255



ПАСИВ

Раздели, групи, статии	Код на реда	Отчет 2018 г.		Отчет 2019 г.		Учвърден бюджет/План 2020 г.		Прогноза 2021 г.		Прогноза 2022 г.		Прогноза 2023 г.	
		1	2	3	4	5	6	7	8	9			
<b>A. Собствен капитал</b>	<b>6</b>												
I. Запасан капитал													
Акционерен капитал	06100	1004	1004	1004	1004	1004	1004	1004	1004	1004	1004	1004	1004
Котирани акции на финансовите пазари	06110	0	0	0	0	0	0	0	0	0	0	0	0
Некотираны акции на финансовите пазари	06111												
Други видове запасан капитал	06112												
II. Премами от емисиите	06120	1004	1004	1004	1004	1004	1004	1004	1004	1004	1004	1004	1004
III. Резерви от последващи оценки	06200												
а т. ч. резерви от последващи оценки на финансови инструменти	06300	223	223	221	221	221	221	221	221	221	221	221	221
IV. Резерви	06310												
Заложни резерви													
Резерви свързани с изгубени собствени акции	06410												
Резерви съгласно учредителен акт	06420												
Други резерви	06430												
Общо за група IV	06440	524	545	937	937	937	937	1268	1553	1553	1553	1838	
V. Надувана печалба (загуба) от минала година	06400	524	545	937	937	937	937	1268	1553	1553	1553	1838	
Неразпределена печалба													
Наличната загуба	06510	21	222	53	53	53	53	56	57	57	57	58	
Общо за група V	06520												
VI. Текуща печалба (загуба)	05500	21	222	53	53	53	53	56	57	57	57	58	
Общо за раздел A	06800	228	138	284	284	284	284	285	288	288	288	290	
B. Промени и сходни задължения	05000	2000	2153	2549	2549	2549	2549	2835	3122	3122	3122	3410	
Промени за пенсия и други подобни задължения													
Промени за данъци	08100												
в т.ч. отсрочени данъци	08200												
Други промени и сходни задължения	06210												
Общо за раздел B	06300												
B. Задължения	06000	0	0	0	0	0	0	0	0	0	0	0	
Облигационни заеми													
До 1 година	07100	0	0	0	0	0	0	0	0	0	0	0	
Над 1 година	07101												
в това число:	07102												
Конвертируеми облигационни заеми													
До 1 година	07110	0	0	0	0	0	0	0	0	0	0	0	
Над 1 година	07111												
Задължения към финансови предприятия	07112												
До 1 година	07200	0	0	0	0	0	0	0	0	0	0	0	
Над 1 година	07201												
Получени аванси	07202												
До 1 година	07300	213	0	0	0	0	0	0	0	0	0	0	
Над 1 година	07301	213	0	0	0	0	0	0	0	0	0	0	
Задължения към доставчици	07302												
<b>Общо</b>	<b>07400</b>	<b>44</b>	<b>24</b>	<b>23</b>	<b>28</b>	<b>28</b>	<b>28</b>	<b>28</b>	<b>28</b>	<b>28</b>	<b>28</b>	<b>30</b>	





Предложение № 124  
ЦСКА ПУБЛИЧНОЕ ООО

Прогноза за приходите и разходите на нефинансовите предприятия за периода 2021-2023 г. и за активите и пасивите им към 31 декември на съответните години

млн. рубли

Раздели, групи, статии	Код на реда	Очлг 2018 г.	Учвърден бюджетният 2020 г.	Прогноза 2021 г.	Прогноза 2022 г.	Прогноза 2023 г.
<b>АКТИВ</b>						
I. Нематериални активи						
А. Залиски, не материални активи						
Б. Нематериални (интелектуални) активи	01000		3	4		6
И. Нематериални активи						
Продукти от развойна дейност						
Контракти, патенти, лицензи, търговски марки, програмни продукти и други подобни грехи и активи	02110					
в това число:	02120					
За водоелектрически централи	02121					
За ветрови генератори	02122					
За слънчеви колектори	02123					
За термолумини	02124					
Търговска репутация	02130					
Предоставени аванси и нематериални активи в процес на изграждане	02140					
в т. ч. предоставени аванси	02141					
Обаче за група I	02141					
II. Дълготрайни материални активи	02100	0	0	0	0	0
Земе и сгради						
Земни	02210	471	475	477	468	487
Сгради	02211	803	803	803	803	803
Машини, производствено оборудване и електроур	02212	188	172	174	185	194
в това число:	02220	10	16	18	35	30
За водоелектрически централи	02221					
За ветрови генератори	02222					
За слънчеви колектори	02223					
За термолумини	02224					
Съоръжения и други	02230	20	20	20	25	30
Предоставени аванси и дълготрайни материални активи в процес на изграждане	02240					
в т. ч. предоставени аванси	02241					
Обаче за група II	02241					
III. Дълготрайни финансови активи	02300	601	610	616	628	627
Акци и дялове в предприятия от група	02310					
Предоставени аванси на предприятия от група	02320					
Акци и дялове в асоциирани и съюзни предприятия	02330					
Предоставени аванси, свързани с водещи в асоциирани и съюзни предприятия	02340					
Дълготрайни инвестиции	02350					
Други активи	02360					



Изпълнение собствени акции номинална стойност										
Общо за група III	02370									
IV. Отсрочена данъци	02300	0	0	0	0	0	0	0	0	0
Общо за раздел B	02400	3	3	0	0	0	0	0	0	0
V. Активи (краткосрочни) активи	02000	504	510	516	529	527				
A. Материални активи										
Суровини и материали										
Незавършено производство	03110									
в т.ч. млади животни и землени на уголемена и реализирани	03120	1	6	6	6	6				
Продуктите и отпадъци	03121									
Сток	03130	0	0	0	0	0				
Предоставяне аванси	03131									
Общо за група I	03132									
II. Вземания	03140									
Вземания от елементи и доставчици	03100	1	0	6	6	6				
в т.ч. над 1 година	03210									
Вземания от предприятия от група	03211	0	10	14	10	10				
в т.ч. над 1 година	03220									
Вземания свързани с акционери и сродни предприятия	03221									
в т.ч. над 1 година	03230									
Други вземания	03231									
в т.ч. над 1 година	03240									
Общо за група II	03241	2								
III. Инвестиции	03200	10	10	14	10	10				
Акции и дялове в предприятия от група	03310									
Изпълнение собствени акции номинална стойност	03320									
Други инвестиции	03330									
Общо за група III	03300	0	0	0	0	0				
IV. Парични средства										
Касови наличности и сметки в страната										
Касови наличности в чужбина	03410	0	0	0	0	0				
Касови наличности във валута (текуща ликвидност)	03411	0	12	12	12	12				
Разплащателни сметки	03412	1	2	2	2	2				
Бюджетни парични средства	03413									
Парични еквиваленти	03414	0	10	10	10	10				
Касови наличности в сметки в чужбина	03415									
Касови наличности във валута (текуща ликвидност)	03420	0	0	0	0	0				
Разплащателни сметки	03421									
Бюджетни парични средства	03422									
Бюджетни парични средства	03423									
Общо за група IV	03424									
Общо за раздел B	03400	0	0	0	0	0				
C. Резерви за бъдещи периоди	03000	0	0	0	0	0				
Сума на активи (A+B+C)	04000	587	639	647	667	667				
	04500									



До 1 година	07401	42	30	40	15	20
Над 1 година	07402					
Задължения по пощенски	07600	0	0	0	0	0
До 1 година	07501					
Над 1 година	07602					
Задължения към предприятия от група	07600	0	0	0	0	0
До 1 година	07601					
Над 1 година	07602					
Задължения, свързани с асоциирани и смесени предприятия	07700	0	0	0	0	0
До 1 година	07701					
Над 1 година	07702					
Други задължения	07800	48	55	63	70	70
До 1 година	07801	60	55	63	70	70
Над 1 година	07802					
Към персонала						
До 1 година	07810	41	45	47	50	50
Над 1 година	07811	41	45	47	50	50
Осигурителни задължения						
До 1 година	07820	17	10	12	12	15
Над 1 година	07821	17	10	12	12	15
Други задължения	07822					
До 1 година	07830	11	0	4	4	5
Над 1 година	07831	11	0	4	4	5
Общо за раздел В	07832					
До 1 година	07000	111	65	103	85	80
Над 1 година	07001	111	65	103	85	80
Г. Финансиране и приходи за бъдещ период	07002	0	0	0	0	0
в това число:	09000	33	30	21	31	29
Финансиране						
Г. Приходи за бъдещ период	08001	1	6	6	6	6
До 1 година	08002	32	24	15	25	23
Над 1 година	08500	667	638	647	657	575

Игнатови и  
П. Славова

Директор  
9-7



Продължение № 10г

Прогноза за приходите и разходите на нефинансовите предприятия за периода 2021-2023 г. и за активите и пасивите им към 31 декември на съответната година

№ КОП - Дъщеря "ЕООД"

хиЛ. лев

Раздели, група, статии	Код на реда	Отчет 2018 г.	Отчет 2019 г.	Утвърден Бюджет/План 2020 г.	Прогноза 2021 г.	Прогноза 2022 г.	Прогноза 2023 г.
А. Залесан, но неизяснен капитал	6	1	2	3	4	5	6
Б. Непозвани (дълготрайни) активи	01000						
1. Неидентифицирани активи							
Продукти от развойна дейност							
Копирски, патенти, лицензи, търговски марки, програмни продукти и други подобни права и активи	02110						
В това число:							
За електроенергични централи	02120	14	3	4	4	4	4
За ветърни генератори	02121						
За слънчеви колектори	02122						
За термостати	02123						
Търговска репутация	02124						
Предоставени аванси и нематериялни активи в процес на изграждане	02130						
в т. ч. предоставени аванси:	02140						
Общо за група I	02141						
II. Дълготрайни материални активи	02100	14	3	4	4	4	4
Земни и сгради							
Земли	02210						
Сгради	02211	6466	6426	5321	5216	5119	5021
Машини, производствена оборудване и апаратура	02212	211	211	211	211	211	217
в това число:							
За електроенергични централи	02220	8445	5714	7338	7446	4808	4810
За ветърни генератори	02221						
За слънчеви колектори	02222						
За термостати	02223						
Съоръжения и други	02224						
Предоставени аванси и дълготрайни материални активи в процес на изграждане	02230	99	68	72	73	74	75
в т. ч. предоставени аванси:	02240	22	56	60	60	60	60
Общо за група II	02241						
III. Дълготрайни нематериални активи	02260	12151	11267	12792	12786	12582	12380
Активи и дялове в предприятия от група	02310						
Активи и дялове в асоциирани и свързани предприятия	02320						
Предоставени земя, сгради и асоциирани и свързани предприятия	02330						
Дълготрайни нематериални активи	02340						
Други активи	02350						
Други активи	02360						



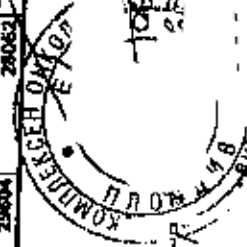


ПАСИВ

Разделки, групи, статии	Код на реда	Отчет	Отчет	Утвърден	Прогноза	Прогноза	Прогноза
		2018 г.	2019 г.	бюджет 2020 г.	2021 г.	2022 г.	2023 г.
	Б	1	2	3	4	5	6
<b>A. Собствен капитал</b>							
I. Запасен капитал							
Акционерен капитал	06100	10688	10688	10688	10688	10688	10688
Котираните акции на финансовите пазари	05110	0	0	0	0	0	0
Некотираните акции на финансовите пазари	05111	0	0	0	0	0	0
Други видове запасен капитал	05112	0	0	0	0	0	0
II. Премии от финанси	05200	10688	10688	10688	10688	10688	10688
III. Резерв от последващи оценки	05300	1842	1848	1848	1848	1848	1848
в т. ч. резерв от последващи оценки на финансови инструменти	05310	1842	1848	1848	1848	1848	1848
IV. Резерви	05400						
Запасови резерви	05410						
Резерв свързан с купувани собствени акции	05420						
Резерв свързан с купувани собствени акции	05430						
Други резерви	05440						
Общо за група IV	05400	1803	3207	1803	1803	1803	1803
V. Неприручена печалба (загуба) от минали години	05500	1803	3207	1803	1803	1803	1803
Неприручена печалба	05510	1404	1927	1590	1560	1740	1972
Общо за група V	05500	1404	1927	1590	1560	1740	1972
VI. Текуща печалба (загуба)	05600	1927	1590	1860	1660	1740	1972
Общо за раздел А	05000	17482	19028	17387	17537	17648	18104
Промиски за пенсии и други подобни задължения	06100	642	698	850	850	850	850
Промиски за данъци	06200						
в т.ч. оторочени данъци	06210						
Други промиски и сходни задължения	06300	88	988	850	850	850	850
Общо за раздел Б	06000	730	988	850	850	850	850
В. Задължения	07100	0	0	0	0	0	0
Облигационни заеми	07101	0	0	0	0	0	0
До 1 година	07102	0	0	0	0	0	0
Над 1 година	07110	0	0	0	0	0	0
в това число:	07111	0	0	0	0	0	0
Коммерциални облигационни заеми	07112	0	0	0	0	0	0
До 1 година	07200	0	0	0	0	0	0
Над 1 година	07201	0	0	0	0	0	0
Задължения към финансови предприятия	07202	0	0	0	0	0	0
До 1 година	07300	0	483	0	0	0	0
Над 1 година	07301	0	463	0	0	0	0
Задължения към доставчици	07400	5864	7771	8275	8231	7811	7600



До 1 година	07401	5964	7771	8275	8231	7811	7500
Над 1 година	07402						
Задължения по полици	07600	0	0	0	0	0	0
До 1 година	07601						
Над 1 година	07502						
Задължения към предприятия от група	07600	0	0	0	0	0	0
До 1 година	07601						
Над 1 година	07602						
Задължения, свързани с асоциирани и съюзни предприятия	07700	0	0	0	0	0	0
До 1 година	07701						
Над 1 година	07702						
Други задължения	07800	1345	1427	1470	1812	1543	1573
До 1 година	07801	1345	1427	1470	1512	1543	1573
Над 1 година	07802						
в това число:							
Към персонал	07810	812	884	901	918	938	956
До 1 година	07811	812	884	901	918	938	956
Над 1 година	07812						
Семействени задължения	07820	261	244	289	295	301	307
До 1 година	07821	261	284	298	295	301	307
Над 1 година	07822						
Данъци за задължения	07830	38	47	49	51	53	55
До 1 година	07831	38	47	49	51	53	55
Над 1 година	07832						
Общ за раздел В	07000	7279	8881	9745	9743	9354	9073
До 1 година	07001	7279	8681	9745	9743	9354	9073
Над 1 година	07002	0	0	0	0	0	0
Г. Финансираня и приходи за бъдещи периоди	08000	307	217	300	300	300	300
в това число:							
Финансиране	08001	307	217	300	300	300	300
До 1 година	08002						
Над 1 година	08500	25778	29604	28052	28230	28153	28127
Преходи за бъдещи периоди							
Сума на пасива (А+Б+В+Г)							



Рекшеводителят: *Т. К. Калев*

Изготвил: *В. В. В. В.*  
/А. Кочнева/

Гл. счетоводителят: /Таня Кочнева/



Предприятие № 10а

Прогноза за приходите и разходите на нефинансовите предприятия за периода 2021-2023 г. и за активите и пасивите на към 31 декември на съответната година

Искат, С. Кучина - Добруш, 2023

хил. лева

Раздели, групи, статии	Код на реда	Отчет	Упълнен	Прогноза	Прогноза	Прогноза
		2018 г.	Бюджет/План	2021 г.	2022 г.	2023 г.
		1	2020 г.	3	4	5
		6	2019 г.	2	2021 г.	2023 г.
А. Записки, но неизяснен капитал						
Б. Нематериални (дълготрайни) активи						
1. Нематериални активи	01000	1	2	4	5	6
Продукти от разволен дейност						
Корекции, патенти, лицензи, търговски марки, програмни продукти и други подобни права и активи	02110					
в това число:						
За водоелектроенергични централи	02120					
За ветрови генератори	02121					
За слънчеви колектори	02122					
За термопомпи	02123					
Търговска репутация	02124					
Предоставени аванси и нематериални активи в процес на изграждане	02130					
в т. ч. предоставени аванси	02140					
Общо за група I	02141					
II. Дълготрайни материални активи	02100	0	0	0	0	0
Земни и строителни						
Земни						
Страни	02210	1835	1803	1505	1605	1505
Машини, производствено оборудване и апаратура	02211	177	180	180	180	1505
в това число:	02212	1858	1623	1325	1325	180
За водоелектроенергични централи	02220	706	582	501	585	696
За ветрови генератори	02221					
За слънчеви колектори	02222					
За термопомпи	02223					
Съоръжения и други	02224					
Предоставени аванси и дълготрайни материални активи в процес на изграждане	02230	99	92	69	69	69
в т. ч. предоставени аванси	02240					
Общо за група II	02241	2638	2477	2076	2469	2469
III. Дълготрайни финансови активи	02200					
Акцији и дялове в предприятия от група I	02310					
Предоставени земи на предприятия от група I	02320					
Акцији и дялове в асоциирани и свързани предприятия	02330					
Предоставени земи, свързани с асоциирани и свързани предприятия	02340					
Дълготрайни инвестиции	02350					
Други земи	02360					





ПАСИВ

Раздели, групи, статии

Раздели, групи, статии	Код на реда	Отчет	Отчет	Удълъжителен	Прогноза	Прогноза	Прогноза
		2018 г.	2019 г.	бюджет/План	2021 г.	2022 г.	2023 г.
в	в	1	2	3	4	5	6
A. Собствен капитал							
I. Записан капитал							
Аудиторен капитал							
Котираны акции на финансовите пазари	05100	2151	2151	4139	4139	4139	4139
Некотираны акции на финансовите пазари	05110	0	0	0	0	0	0
Други видове записан капитал	05111						
II. Премии от емисии	05112						
III. Резерв от последващи оценки	05120	2151	2151	4139	4139	4139	4139
IV. Резерв от последващи оценки на финансови инструменти	05300	1161	1161	1161	1161	1161	1161
Законни резерви	05310						
Резерв, свързан с изкупени собствени акции	05410						
Други резерви	05420						
Общо за група IV	05430						
V. Нагрупувана печалба (загуба) от минали години	05440						
Неразпределена печалба	05400	0	0	0	0	0	0
Непокрита загуба	05610	830					
Общо за група V	05520	-2728	-2858				
VI. Текуща печалба (загуба)	05600	-1838	-2964	-2964	-3086	-2849	-2874
Общо за раздел A	05600	-900	-2858	-2854	-3086	-2949	-2874
B. Провизии и сходни задължения	06000	-900	-409	-205	-187	-125	-125
Провизии за пенсии и други подобни задължения	06000	454	45	2141	2027	2828	2501
Провизии за данъци	06100						
в т.ч. отсрочени данъци	06200						
Други провизии и сходни задължения	06210						
Общо за раздел B	06300						
B. Задължения	06000	0	0	0	0	0	0
Облигационни заемни	07100						
До 1 година	07101	0	0	0	0	0	0
Над 1 година	07102						
в това число:							
До 1 година	07110	0	0	0	0	0	0
Над 1 година	07111						
До 1 година	07112						
Над 1 година	07200	1709	220	0	0	0	0
Задължения към финансови предприятия	07201	1489	110	0	0	0	0
До 1 година	07202	220	110	0	0	0	0
Над 1 година	07300	0	137	0	0	0	0
Задължения към доставчици	07301		137				
До 1 година	07302						
Над 1 година	07400	370	204	118	48	105	160





Прогноза за приходите и разходите на нефинансовите предприятия за периода 2021-2023 г. и за активите и пасивите им към 31 декември на съответната година

млн. лева

АБВАН Св. Пантелеймон - Провад "БООР" АРТИБ

Раздела, групи, статии	Код на реда	Отчет 2018 г.		Отчет 2018 г.	Утвърден бюджет/План 2020 г.	Прогноза		Прогноза 2023 г.
		1	2			2021 г.	2022 г.	
а	6				3	4	5	6
б. Нематериални активи	01000							
1. Продукти от развойна дейност								
Хонорар, патенти, лицензи, търговски марки, програмни продукти и други подобни права и активи	02110							
в това число:								
За водоелектроенергетически централи	02120		2	21	30	28	25	22
За вятърни генератори	02121							
За слънчеви колектори	02122							
За термални	02123							
Търговска репутация	02124							
Предоставени аванси и нематериални активи в процес на изграждане	02130							
в т. ч. предоставени аванси	02140							
Общо за група I	02141							
г. Дълготрайни материални активи	02100		2	21	30	28	25	22
Земли и сгради								
Земли								
Сгради	02210	2393		2236	2166	2088	2040	1933
02211	683			683	683	683	683	683
02212	1710			1552	1485	1415	1357	1270
Машини, производствено оборудване и апаратура	02220	678		650	695	1065	1100	1140
в това число:								
За водоелектроенергетически централи								
За вятърни генератори	02221							
За слънчеви колектори	02222							
За термални	02223							
Съоръжения и други	02224							
Предоставени аванси и дълготрайни материални активи в процес на изграждане	02230	454		448	459	455	450	450
в т. ч. предоставени аванси	02240	137		94				
Общо за група II	02241							
д. Дългосрочни финансови активи	02200	3682		3438	3818	3848	3590	3643
Акци и дялове в предприятия от група I	02310							
Предоставени аванси на предприятия от група I	02320							
Акци и дялове в асоциирани и смежни предприятия	02330							



Предоставени земи, свързани с асоциирани и смесени предприятия	02340							
Дългосрочни инвестиции	02350							
Други земи	02360							
Купувани собствени акции номинална стойност	02370							
Общо за група III	02300	1	1	1	1	1	1	1
V. Отсрочени данъци	02400	28	4					
Общо за раздел Б	02000	3693	3484	3677	3616	3677	3616	3677
В. Текущи (краткосрочни) активи								
Материални запаси	03110	94	102	100	90	110	110	100
Суровини и материали	03120							
Незавършено производство	03121							
в т. ч. млади животни и животни за отглеждане и разягод	03130	0	0	0	0	0	0	0
Продукция	03131							
Стоки	03132							
Предоставени аванси	03140							
Общо за група I	03100	94	102	100	90	110	110	100
II. Взимания								
Вземания от клиенти и доставчици	03210	661	424	780	751	780	780	798
в т.ч. над 1 година	03211							
Вземания от предприятия от група	03220							
в т.ч. над 1 година	03221							
Вземания свързани с асоциирани и смесени предприятия	03230							
в т.ч. над 1 година	03231							
Други вземания	03240	8	8	2	2	2	2	2
в т.ч. над 1 година	03241							
Общо за група II	03200	669	432	782	753	782	782	800
III. Инвестиции								
Акции и дялове в предприятия от група	03310							
Купувани собствени акции номинална стойност	03320							
Други инвестиции	03330							
Общо за група III	03300	0	0	0	0	0	0	0
IV. Парични средства								
Касови наличности и сметки в страната	03410	643	943	814	618	640	640	862
Касови наличности в лева	03411	4	17	5	5	20	20	20
Касови наличности във валута (левава равностойност)	03412							
Разплащателни сметки	03413	559	916	609	613	620	620	630
Бюджетни парични средства	03414							
Первични вземания	03415							
Касови наличности и сметки в чужбина	03420	0	0	0	0	0	0	0
Касови наличности в лева	03421							
Касови наличности във валута (левава равностойност)	03422							
Разплащателни сметки	03423							



Блокерани парични средства	03424	03400	03000	04000	04800	033	814	818	640	650
Общо за група IV		563	1326	0	3028	833	1478	1481	1632	1660
Общо за раздел B										
Г. Резерви за бъдещи парични										
Сума на актива (А+В+Г)						15	70	70	70	69
						4848	5185	5208	5218	5181

Раздели, групи, статии	Код на реда	Отчет		Утвърден бюджет/План	Прогноза		Прогноза
		2018 г.	2019 г.		2021 г.	2022 г.	
А. Собствен капитал	6	1	2	3	4	5	8
Л. Записан капитал							
Акционерен капитал	05100	2538	2538	2538	2538	2538	2538
Котирані акции на финансовите пазари	05110	0	0	0	0	0	0
Некотирані акции на финансовите пазари	05111	0	0	0	0	0	0
Други видове записан капитал	05112	0	0	0	0	0	0
II. Превани от емисии	05120	2538	2538	2538	2538	2538	2538
III. Резерви от последващи оценки	05200	0	0	0	0	0	0
в т. ч. резерви от последващи оценки на финансови инструменти	05300	1800	1552	1560	1560	1560	1560
IV. Резерви	05310	0	0	0	0	0	0
Законен резерви							
Резерви, свързани с изкупени собствени акции	05410	0	0	0	0	0	0
Резерви съгласно У-редителен акт	05420	0	0	0	0	0	0
Други резерви	05430	0	0	0	0	0	0
Общо за група IV	05440	0	0	0	0	0	0
V. Нагружена печалба (загуба) от минали години	05400	0	0	0	0	0	0
Неразпределена печалба							
Некотирана загуба	05510	419	50	88	73	84	92
Общо за група V	05520	-565	-147	-97	-9	-9	-9
VI. Текуща печалба (загуба)	05500	-148	-97	-9	64	64	92
Общо за раздел А	06000	49	88	73	8	28	23
Б. Провиски и сходни задължения	06000	4038	4079	4160	4168	4189	4213
Провиски за пенсии и други подобни задължения							
Провиски за данъци	06100	0	0	0	0	0	0
в т.ч. оторчени данъци	06200	0	0	0	0	0	0
Други провиски и сходни задължения	06210	0	0	0	0	0	0
Общо за раздел Б	06300	0	0	0	0	0	0
В. Задължения	06000	0	0	0	0	0	0
Облигационни земаи							
До 1 година	07100	0	0	0	0	0	0
Над 1 година	07101	0	0	0	0	0	0
в това число:	07102						





Видовозаказ № 109

Грэнтози за прикрито и разордате на информативните предпријати за периодот 2021-2023 г. и за активите и пасивите на стран 31 денешери на соодветниот годишан период за активите и пасивите

Универсалтор ТлоВабз ЕООД

МАКЕДОНСКИ ДЕНАРИ

Код на редка	Очит 2018 г.	Очит 2019 г.	Утврден биланс/План 2020 г.	Прогноза 2021 г.	Прогноза 2022 г.	Прогноза 2023 г.
1	2	3	4	5	6	7
<b>РАЗЛИК ГРУПИ, СЕСТИМ</b>						
А. Залиска, но неискант капитал						
Б. Натални (Деловни) активи						
1. Финансови инструменти						
2. Други от ликвидна доброт						
В. Финанс, имоти, лицензи, търговски марки, промишлен права и други подобни права и еквити						
01100						
02110						
03120						
04121						
05122						
06123						
07134						
08190						
09148						
10144						
11109						
12110						
13111						
14112						
15120						
16121						
17122						
18123						
19124						
20120						
21121						
22122						
23123						
24124						
25120						
26140						
27141						
28120						
29110						
30111						
31112						
32120						
33121						
34122						
35123						
36124						
37120						
38140						
39141						
40120						
41110						
42111						
43112						
44120						
45121						
46122						
47123						
48124						
49120						
50140						
51141						
52120						
53110						
54111						
55112						
56120						
57121						
58122						
59123						
60124						
61120						
62140						
63141						
64120						
65110						
66111						
67112						
68110						
69111						
70112						
71110						
72111						
73112						
74120						
75121						
76122						
77123						
78124						
79120						
80140						
81141						
82120						
83110						
84111						
85112						
86120						
87121						
88122						
89123						
90124						
91120						
92140						
93141						
94120						
95110						
96111						
97112						
98110						
99111						
100112						
10110						
10211						
10312						
104120						
105121						
106122						
107123						
108124						
109120						
110140						
111141						
112120						
113110						
114111						
115112						
116120						
117121						
118122						
119123						
120124						
121120						
122140						
123141						
124120						
125110						
126111						
127112						
128110						
129111						
130112						
131120						
132121						
133122						
134123						
135124						
136120						
137140						
138141						
139120						
140110						
141111						
142112						
143120						
144121						
145122						
146123						
147124						
148120						
149140						
150141						
151120						
152110						
153111						
154112						
155120						
156121						
157122						
158123						
159124						
160120						
161140						
162141						
163120						
164110						
165111						
166112						
167120						
168121						
169122						
170123						
171124						
172120						
173140						
174141						
175120						
176110						
177111						
178112						
179120						
180121						
181122						
182123						
183124						
184120						
185140						
186141						
187120						
188110						
189111						
190112						
191120						
192121						
193122						
194123						
195124						
196120						
197140						
198141						
199120						
200110						
201111						
202112						
203120						
204121						
205122						
206123						
207124						
208120						
209140						
210141						
211120						
212110						
213111						
214112						
215120						
216121						
217122						
218123						
219124						
220120						
221140						
222141						
223120						
224110						
225111						
226112						
227120						
228121						
229122						
230123						
231124						
232120						
233140						
234141						
235120						
236110						
237111						
238112						
239120				</		





