

Община Пловдив

Наименование на общината

Код по ЕБК:

6609

**Прогноза на показателите за поети ангажименти и за задължения за разходи за 2020 и 2021 г. (в лв.)**

Показател	отчет 2016	отчет 2017	отчет 2018	отчет 2019	бюджет 2020	прогноза 2021
Налични към края на годината задължения за разходи	x		x			
Размер на отчетените/прогнозни разходи	239 869 900	246 417 700	284 804 700	15 422 500	20 000 000	20 000 000
Съотношение на наличните към края на год. задължения за разходи към средногод. размер на разходите за последните 4 години. (до 15%)				312 210 600	344 533 500	350 483 400
Налични към края на годината поети ангажименти за разходи	x	x	x	5,69%	6,73%	6,19%
Размер на отчетените/прогнозни разходи	239 869 900	246 417 700	284 804 700	95 946 500	138 000 000	138 000 000
Съотношение на наличните към края на год. поети ангажименти за разходи към средногод. размер на разходите за последните 4 г. (до 50%)				312 210 600	344 533 500	350 483 400
максимален размер на ангажиментите за разходи, които могат да бъдат поети през 2019 година	140 000 000					
изменение на максималния размер на ангажиментите за разходи, които могат да бъдат поети през 2019 година, във връзка с чл.98 от ЗДБРБ за 2019 г.	180 000 000			35,43%	46,47%	42,72%

1. За показателя "Задължения за разходи" се използват прогнозните кредитни салда на сметки 4010, 4030, 4241, 4281, 4282, 4291, 4523, 4548, 4568, 4845, 4847, 4848, 4853, 4861, 4863, 4877, 4878, 4897, 4898, 4971, 4972, 4975, 4976, 4978, 4979 от отчетна група "Бюджет".

2. За показателя "Поети ангажименти за разходи" се използва прогнозното кредитно салдо на сметка 9200 от отчетна група "Бюджет" при съобразяване с разпоредбата на чл. 86 от ЗДБРБ за 2020 г.

3. Показателят "Размер на отчетените разходи" включва общата сума на разходите от отчетна група "Бюджет" (раздел II и буква "Б" от раздел III от ЕБК) без § 19-00. За периода 2020-2021 г. се използват данни от прогнозата по Приложение № 8.

Приложение № 6а

Прогноза за намерения за поемане на задължения чрез договори за финансов лизинг и други форми на дълг за периода 2021-2023 г.

ЦПЗ ЕООД, ЦКВЗ ЕООД, КОЦ ЕООД, МБАЛ "СВ. Мина" ЕООД, МБАЛ "СВ. Пантелеймон" ЕООД и Инженератор Пловдив ЕООД  
наименование на заемополучателя

проект / договор № / дата / Лизингодател / Засмодател

	Първоначална стойност на лизингован актив / Размер на задължени	Валута на плащане	Първоначална вноска		Дата на първо погасяване на лизингово задължение и друга форма на	Краен срок за погасяване на лизинговото задължение и друга	Периоди чност на погашени ята /месец; тримесечие;	Погасителна вноска		Лихвен процент
			Размер на първоначална вноска по лизинга (% от стойността на актива)	Дата на плащане на първоначалната вноска				Главница	Лихва	
1	2	3	4.1	4.2	5	6	7	8.1	8.2	9
2021 г.										
2022 г.										
2023 г.										

Допълнителни забележки и уточнения:  
Обобщил: Сийка Тотина гл. експерт ОП, СК, ТД



ЦКВЗ ШЛОВДИВ ЕООД

Приложение № 6а

**Прогноза за намерения за поемане на задължения чрез договори за финансов лизинг и други форми на дълг за периода 2021-2023 г.**

наименование на заемополучателя

проект / договор № / дата / Лизингодател / Заемодател

1	2	3	Первоначална вноска		5	6	7	Погасителна вноска		9
			Размер на първоначалната вноска по лизинга (% от стойността на актива)	Дата на плащане на първоначалната вноска				Главница	Лихва	
2021 г.		4.1	4.2					8.1	8.2	
2022 г.										
2023 г.										

Допълнителни забележки и уточнения:

ИЗГОТВИЛ: Росица Славова  
(име, фамилия)

сл. тел.: 032606536  
е-mail: .....

РЪКОВОДИТЕЛ:  
д-р Боян Костов

ГЛ. СЧЕТОВОДИТЕЛ:  
Росица Славова

**Прогноза за намерения за поемане на задължения чрез договори за финансов лизинг  
и други форми на дълг за периода 2021-2023 г.**

ЦЕНТЪР ЗА ПСИХИЧНО ЗДРАВЕ - ПЛОВДИВ ЕООД

проект / договор № / дата / Лизингодател / Заемодател

	Първоначална стойност на лизингования актив / Размер на задължението към дата на сключване на договора (в оригинална валута)	Валута на плащане	Първоначална вноска		Дата на първо погасяване на лизингово задължение и друга форма на дълг /дата - ден, месец, година/	Краен срок за погасяване на лизинговото задължение и друга форма на дълг /дата - ден, месец, година/	Периодичност на погашенията /месец, тримесечие, полугодие, година или друга периодичност/	Погасителна вноска		Лихвен процент
			Размер на първоначалната вноска по лизинга (% от стойността на актива)	Дата на плащане на първоначалната вноска				Главница	Лихва	
1	2	3	4.1	4.2	5	6	7	8.1	8.2	9
2021 г.										
2022 г.										
2023 г.										

Допълнителни забележки и уточнения:

ИЗГОТВИЛ: .....  
Мариета Голорова

сл. тел.: 0894655107

e-mail: psychodis@svetabv.bg

РЪКОВОДИТЕЛ  
/д-р Мариана Господинова/




**Прогноза за намерения за поемане на задължения чрез договори за финансов лизинг и други форми на дълг за периода 2021-2023 г.**

**КОМПЛЕКСЕН ОНКОЛОГИЧЕН ЦЕНТЪР - ПЛОВДИВ ЕООД**  
наименование на заемополучателя

проект / договор № / дата / Лизингодател / Засмодалател

1	2	3	Първоначална вноска		4	5	6	7	Погасителна вноска		9
			Размер на първоначалната вноска по лизинга (% от стойността на актива)	Дата на плащане на първоначалната вноска					Главница	Лихва	
2021 г.			4.1	4.2		5	6	7	8.1	8.2	
2022 г.											
2023 г.											

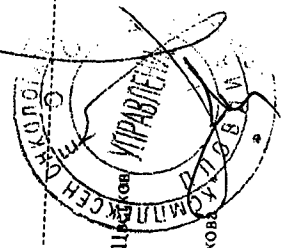
Допълнителни забележки и уточнения:



ИЗГОТВИЛ: Антоанета Динчева  
(име, фамилия)


сл. тел.: 032 278725

e-mail: onkodis\_plovdiv@abv.bg



РЪКОВОДИТЕЛ: Д-р Парашкев Цанков

ГЛ. СЧЕТОВОДИТЕЛ: Тания Дъвова



**Прогноза за намерения за поемане на задължения чрез договори за финансов лизинг  
и други форми на дълг за периода 2021-2023 г.**

МБАЛ „Свети Пантелеймон“ - Пловдив“ ЕООД  
наименование на заемополучателя

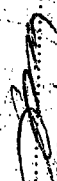
проект / договор № / дата / Лизингодател / Заемодател


1	2	3	Първоначална вноска		5	6	7	Погасителна вноска		9
			Размер на първоначалната вноска по лизинга (% от стойността на актива)	Дата на плащане на първоначалната вноска				Главница	Лихва	
			4.1	4.2				8.1	8.2	
2021 г.	0									0
2022 г.	0									0
2023 г.	0									0
	0									0

Допълнителни забележки и уточнения:

ИЗГОТВИЛ:   
(Веселина Мушанова)

сл. тел.: 0882450750  
E-mail: mbal\_2@yahoo.com

РЪКОВОДИТЕЛ:   
/д-р Константин Сапунджиев д.м./

ГЛ. СЧЕТОВОДИТЕЛ:   
/Веселина Мушанова/

Прогноза за намерения за поемане на задължения чрез договори за финансов лизинг и други форми на дълг за периода 2021-2023 г.

*И. Д. М. и С. С. М. М. "С. С. М. М."*

наименование на заемополучателя

проект / договор № / дата / Лизингодател / Заемодател

	Първоначална стойност на лизингования актив / Размер на задължението към дата на сключване на договора (в оригинална валута)	Първоначална вноска		Дата на първо погасяване на лизингово задължение и друга форма на дълг / дата - ден, месец, година/	Краен срок за погасяване на лизинговото задължение и друга форма на дълг / дата - ден, месец, година/	Периодичността на погашенията /месец; тримесечие; полугодие; година или друга периодичност/	Погасителна вноска		Лихвен процент	
		Размер на първоначалната вноска по лизинга (% от стойността на актива)	Дата на плащане на първоначалната вноска				Главница	Лихва		
1	2	3	4.1	4.2	5	6	7	8.1	8.2	9
2021 г.										
2022 г.										
2023 г.										

Допълнителни забележки и уточнения:

ИЗГОТВИЛ: *А. Александрова*  
(име, фамилия)

РЪКОВОДИТЕЛ:

сл. тел.: .....  
e-mail: .....

ГЛ. СЧЕТОВОДИТЕЛ:

Прогноза за намерения за поемане на задължения чрез договори за финансов лизинг и други форми на дълг за периода 2021-2023 г.

ИНСИНЕРАТОР ПЛОВДИВ ЕООД

наименование на засмолучателя

проект / договор № / дата / Лизингодател / Засмолучател

	1	2	3	Първоначална вноска		Дата на първо погасяване на лизингово задължение и друга форма на дълг /дата - ден, месец, година/	Красен срок за погасяване на лизинговото задължение и друга форма на дълг /дата - ден, месец, година/	Периодичност на погашенията /месец, тримесечие, полугодие, година или друга периодичност/	Погасителна вноска		Лихвен процент
				Размер на първоначалната вноска по лизинга (% от стойността на актива)	Дата на плащане на първоначалната вноска				Главница	Лихва	
			4.1	4.2	5	6	7	8.1	8.2	9	
2021 г.											
2022 г.											
2023 г.											

Допълнителни забележки и уточнения:

ПОЕМАНЕТО НА АНГАЖИМЕНТИ ЗА ФИНАНСОВ ЛИЗИНГ ИЗЦЯЛО ЗАВИСИ ОТ РЕШЕНИЕТО НА ОБЩИНСКИ СЪВЕТ ЗА РАЗРЕШАВАНЕ КРЕДИТИРАНЕТО НА ДРУЖЕСТВОТО ОТ БАНКОВА ИНСТИТУЦИЯ И СТАРТИРАНЕ НА ДЕЙНОСТТА. ПОРАДИ ТАЗИ ПРИЧИНА ПРОГНОЗИРАНЕТО Е ТЪВЪРДЕ НЕЯСНО ВЪВ ВРЕМЕТО.

ИЗГОТВИЛ: Мариам Гарабелан  
(име, фамилия)

сл. тел.: 032/633943

e-mail: office@atax90.com

РЪКОВОДИТЕЛ:

ГЛ. СЧЕТОВОДИТЕЛ:



*(Handwritten signature)*

Приложение № 66

Прогноза за нов дълг и финансиране чрез заеми на база действащи договори и намерения за поемане на задължения по нови заеми за периода 2021-2023 г.

Обобщена МБАЛ Св. Мина БООН и ИНСИНЕРАТОР ПЛОВДИВ БООН  
наименование на заемополучателя

	лева		
	2021	2022	2023
Нови заеми	Прогноза	Прогноза	Прогноза
	0	0	0
1. Нови заеми			

	лева					
	2019		2020		2021	
	Отчет	Разчети	Прогноза	Прогноза	Прогноза	Прогноза
<b>Определяне на дълг към края на годината</b>						
<b>Дълг в началото на годината</b>	1708500	2332600	8053000	7821100	6079900	6079900
<b>I. Финансиране (нето)</b>	524100	5820400	-231900	1741200	-1021100	-1021100
1. Получени заеми	550000	6040000	0	0	0	0
1.1. По договори преди 01.01.	0	0	0	0	0	0
1.2. По нови заеми	550000	6040000	0	0	0	0
2. Погашения по заеми	25900	219600	231900	1741200	1021100	1021100
2.1. По договори преди 01.01.	25900	179600	231900	1741200	1021100	1021100
2.2. По нови заеми	0	40000	0	0	0	0
<b>II. Проценка на дълга (+/-)</b> (възникнала в резултат на валутно-курсони разлики)						
По курс на БНБ към 31.12.						
<b>Дълг към края на годината</b>	2332600	8053000	7821100	6079900	5058800	5058800

**Забележка:**

Левовата равностойност на получени заеми/извършени погашения във валута, различна от лева, се изчислява по курс на БНБ за съответната валута към датата на извършване на операцията.

Обобщил: Сийка Тотинава гл. експерт ОП, СК, ТД




ЦКВЗ ПЛОВДИВ ЕООД

Прогноза за нов дълг и финансиране чрез заеми на база действащи договори и намерения за поемане на задължения по нови заеми за периода 2021-2023 г.

изменението на заемополучателя

	лева		
	2021	2022	2023
Нови заеми	Прогноза	Прогноза	Прогноза
1. Нови заеми			

	лева		
	2019	2020	2021
	Ориент	Разчети	Прогноза
<b>Определяне на дълг към края на годината</b>			
<b>Дълг в началото на годината</b>			
<b>I. Финансиране (нето)</b>			
<b>1. Получени заеми</b>			
1.1. По договори преди 01.01.			
1.2. По нови заеми			
<b>2. Погашения по заеми</b>			
1.1. По договори преди 01.01.			
1.2. По нови заеми			
<b>II. Проценка на дълга (+/-) (взимайки в резултат на валутно-курсови разлики)</b>			
<b>По курс на БНБ към 31.12.</b>			
<i>Дълг към края на годината</i>			

**Забележка:**

Левовата равностойност на получени заеми/завършени погашения във валута, различна от лева, се изчислява по курс на БНБ за съответната валута към датата на завършване на операцията.

Допълнителни забележки и уточнения:

ИЗГОТВИЛ: Росица Славова  
(име, фамилия)  
сл. тел.: 032606536  
е-май:

РЪКОВОДИТЕЛ:  
Д-р Боян Костов  
ГЛ. СЧЕТОВОДИТЕЛ:  
Росица Славова

**Приложение № 66**  
**Прогноза за нов дълг и финансиране чрез заеми на база действащи договори и намерения за поемане на задължения по нови заеми за периода 2021-2023 г.**

**ЦЕНТЪР ЗА ИЗКЪЩИЧНО ДЪРВЕ - ПЛОВДИВ БООД**

лева	Определяне на дълг към края на годината		
	2021	2022	2023
2019	2020	2021	2022
Отчет	Резултати	Прогноза	Прогноза
Дълг в началото на годината			
1. Финансиране (нето)			
1. Получени заеми			
1.1. По договори през 01.01.			
1.2. По нови заеми			
2. Плащания по заеми			
2.1. По договори през 01.01.			
2.2. По нови заеми			
3. Промени на дълга (+/-) (включително в резултат на валутно-курсови разлики) (По курс на БНБ към 31.12.)			
Дълг към края на годината			

**Забележки:**  
 Ликвидна способност на получени заемите/трансирани плащания във валута, различна от лева, се изчислява по курс на БНБ на съответната дата към датата на извършване на операцията.  
 Допълнителни забележки и уточнения:

ИЗВОТНИК  
 Мариета Голарова  
 ел тел: 0894655107  
 e-mail: rskobuds@boud.bg

РИКОВОДИТЕЛ  
 д-р Мариета Голарова



**Приложение № 66**  
**Прогноза за нов дълг и финансиране чрез заеми на база действащи договори и намерения за посмане на задължения по нови заеми за периода 2021-2023 г.**

**КОМПЛЕКСЕН ОНКОЛОГИЧЕН ЦЕНТЪР - ПЛОВДИВ ЕООД**  
 намистване на заемополучателя

	лева		
	2021	2022	2023
Нови заеми	Прогноза	Прогноза	Прогноза
1. Нови заеми			

	лева					
	Определяне на дълг към края на годината					
	2019	2020	2021	2022	2023	
<b>Дълг в началото на годината</b>	Отчет	Разчети	Прогноза	Прогноза	Прогноза	
<b>I. Финансиране (нето)</b>						
1. Получени заеми						
1.1. По договорен предп. 01.01.						
1.2. По нови заеми						
2. Погашения по заеми						
2.1. По договори предп. 01.01.						
2.2. По нови заеми						
<b>II. Проценка на фълза (+/-) (взисквана в резултат на валутно-курсово развитие)</b>						
<b>По курс на БНБ към 31.12</b>						
<b>Дълг към края на годината</b>						

**Забележка:**

Левовата равностойност на получени заеми/върщени погашения във валута, различна от лева, се изчислява по курс на БНБ за съответната валута към датата на извършване на операцията.

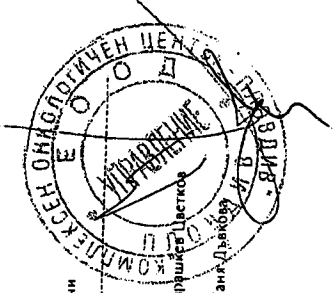
**Допълнителни забележки и уточнения:**

През 2019 г. КОЦ - ПЛОВДИВ ЕООД няма получени заеми. През 2020 г. съгласно одобрената инвестиционна програма на "КОЦ - Пловдив" ЕООД са проведени преговорителни разговори с "JESSICA" по ОПРР "Регионален фонд за трайско развитие" за закупуване на втори линият ускорител и усвояване след одобрение на кредитна линия от Европейската банка за развитие.

ИЗГОТВИЛ: Антоанета Динева  
 (име, фамилия)

сл. тел : 032 278 725

e-mail: onkodis@plovdinlabv.bg



РЪКОВОДИТЕЛ Д-р Парашев Цветко  
 ГЛ. СЧЕТОВОДИТЕЛ Таня Давидова

**Приложение № 66**  
**Прогноза за нов дълг и финансиране чрез земи на база действащи договори и намерения за поемане на задължения по нови земи за периода 2021-2023 г.**

МБАЛ "Свети Пантелеймон" - Пловдив ЕООД  
 изчисляване на заемополучателя

Лева	2021			2022			2023		
	Прогноза	Прогноза	Прогноза	Прогноза	Прогноза	Прогноза	Прогноза	Прогноза	
1. Нови земи	0	0	0	0	0	0	0	0	

Лева	Определяне на дълг към края на годината					
	2019		2020		2021	
Дълг в началото на годината	Общ	Резултат	Общ	Резултат	Общ	Резултат
<b>I. Финансиране (нето)</b>						
1. Получени земи	0	0	0	0	0	0
1.1. По договори преди 01.01.	0	0	0	0	0	0
1.2. По нови земи	0	0	0	0	0	0
2. Погашения по земи						
2.1. По договори преди 01.01.	0	0	0	0	0	0
2.2. По нови земи	0	0	0	0	0	0
<b>II. Преценка на дълга (+/-) (разлика в резултат на валутно-курсови разлики)</b>						
По курс на БНБ към 31.12.						

**Забележки:**

Левовата равностойност на получени земи/извършени погашения във валута, различна от лева, се изчислява по курс на БНБ за съответната валута към датата на извършване на операцията.

Допълнителни забележки и уточнения:

ИЗГОТВИЛ:

(Веселина Мушмова)

сл. тел.: 0882450750

E-mail: mba1\_2@yahoo.com

РЪКОВОДИТЕЛ:

/г-р Константин Савоудинов д.м./

ГЛ. СЧЕТОВОДИТЕЛ:

/Веселина Мушмова/

Приложение № 66

Прогноза за нов дълг и финансиране чрез заеми на база действащи договори и намерения за поемане на задължения по нови заеми за периода 2021-2023 г.

МБАЛ Св. Мина БООД  
наименование на заемополучателя

	2021	2022	2023
	Прогноза	Прогноза	Прогноза
1. Нови заеми			

лева

Определяне на дълг към края на годината	2019		2020		2021		2022		2023	
	Отчет	Разчети	Прогноза	Прогноза	Прогноза	Прогноза	Прогноза	Прогноза	Прогноза	Прогноза
<i>Дълг в началото на годината</i>	1708500	2182600	2053000	1821100	3811000					
<b>I. Финансиране (нето)</b>	474100	-129600	-231900	-1440000	-381000					
1. Получени заеми	500000									
1.1. По договори преди 01.01.										
1.2. По нови заеми	500000									
2. Погашения по заеми	25900	129600	231900	1440000	381000					
2.1. По договори преди 01.01. - ляхви	25900	129600	231900	1440000	381000					
2.2. По нови заеми										
<i>резултат на валутно-курсови разлики</i>										
<i>По курс на БНБ към 31.12.</i>										
<i>Дълг към края на годината</i>	2182600	2053000	1821100	381100	100					

лева

**Забележка:**

Левовата равностойност на получени заеми/извършени погашения във валута, различна от лева, се изчислява по курс на БНБ за съответната валута към датата на извършване на операцията.

ИЗГОТВИЛ:  
(име, фамилия)

РЪКОВОДИТЕЛ:

сл. тел.:

ГЛ. СЧЕТОВОДИТЕЛ:

Приложение № 66  
 Прогноза за нов дълг и финансиране чрез заеми на база действащи договори и намерения за поемане на задължения по нови заеми за периода 2021 - 2023 г.

ИНВЕСТИРАТОР ПЛОВДИВ ЕООД  
 наименование на заемополучателя

	лева		
	2021	2022	2023
Нови заеми	Прогноза	Прогноза	Прогноза
1. Нови заеми			

	лева					
	2019		2020		2021	
	Отчет	Разчети	Прогноза	Прогноза	Прогноза	Прогноза
Определение на дълг към края на годината						
Дълг в началото на годината						
I. Финансиране (нето)		50000	6000000			
1. Получени заеми	50000	5950000		6000000		5698800
1.1. По договори преди 01.01.	50000	6040000		-301200		-640100
1.2. По нови заеми						
2. Погашения по заеми		6040000				
2.1. По договори преди 01.01.		90000				
2.2. По нови заеми		50000		301200		640100
II. Процентни на дълг (4%) (възникнала в резултат на валутно-курсови разлики)		40000		301200		640100
По курс на БНБ към 31.12.						
Дълг към края на годината	50000	6000000		6000000		5698800
						5038700

**Забележки:**


Левовата равностойност на получени заеми/извършени погашения във валута, различна от лева, се изчислява по курс на БНБ за съответната валута към датата на извършване на операцията.

Допълнителни забележки и уточнения:

ПРОГНОЗАТА Е ТЪВЪРДЕ ОТНОСИТЕЛНА, ТЪЙ КАТО ФИНАНСИРАНЕТО ЗАВИСИ ИЗЪЯЛО ОТ ПРЕДОСТАВЕНИТЕ ОБЕРТИ ЗА КРЕДИТИРАНЕ ОТ БАНКА

ОБЩИНСКИ СЪВЕТ ПЛОВДИВ

ИЗГОТВИЛ: Марнам Гарабсдан  
 (име, фамилия)  
 сл. тел. 032/635943  
 e-mail: office@atax90.com



РЪКОВОДИТЕЛ:  
 ГЛ. СЧЕТОВОДИТЕЛ

*(Handwritten signature)*

Приложение № 6в

Справка за разходите на начислена основа за лихви по обслужване на заемите на база действащи договори за заеми и намерения за поемане на задължения по нови договори за заеми за периода 2021-2023 г.

ЦПЗ ЕООД, ЦКВЗ ЕООД, КОЦ ЕООД, МБАЛ "СВ. Мина" ЕООД, МБАЛ "СВ. Пантелеймон" ЕООД и Инсинератор Пловдив ЕООД  
наименование на заемополучателя

На начислена основа	2019		2020		2021		2022		2023	
	Отчет	Разчети	Отчет	Разчети	Прогноза	Прогноза	Прогноза	Прогноза	Прогноза	Прогноза
Разходи за лихви										
Общо	25897,00	205517,00	25897,00	25517,00	180000,00	180000,00	170900,00	170900,00	151700,00	151700,00
1. По заеми преди 01.01.										
2. По нови заеми	0,00	180000,00	0,00	0,00	0,00	0,00	0,00	0,00	0,00	0,00

Приложението съдържа информация за МНОГОПРОФИЛНА БОЛНИЦА ЗА АКТИВНО ЛЕЧЕНИЕ "СВЕТИ МИНА"-ПЛОВДИВ ЕООД  
и Инсинератор Пловдив ЕООД

Обоцил: Сийка Тотинава гл. експерт ОП, СК, ТД




Приложение № 6в

ЦКВЗ ПЛОВДИВ ЕООД

**Справка за разходите на начислена основа за лихви по обслужване на заемите на база действащи договори за  
заеми и намерения за поемане на задължения по нови договори за заеми за периода  
2021-2023 г.**

наименование на заемополучателя

На начислена основа	2019		2020		2021		2022		2023	
	Отчет		Разчети		Прогноза		Прогноза		Прогноза	
Разходи за лихви										
Общо										
1. По заеми преди 01.01.										
2. По нови заеми										

лева

Допълнителни забележки и уточнения:

ИЗГОТВИЛ: Росица Славова  
(име, фамилия)

сл. тел.: 032606536

e-mail: .....

РЪКОВОДИТЕЛ:  
Д-р Боян Костов

ГЛ. СЧЕТОВОДИТЕЛ:  
Росица Славова

**Справка за разходите на начислена основа за лихви по обслужване на заемите на база действащи договори за  
заеми и намерения за поемане на задължения по нови договори за заеми за периода  
2021-2023 г.**

**ЦЕНТЪР ЗА ПСИХИЧНО ЗДРАВЕ - ПЛОВДИВ ЕООД**

На начислена основа	2019		2020		2021		2022		2023		лева
	Разходи за лихви	Отчет	Разчети	Разчети	Прогноза	Прогноза	Прогноза	Прогноза	Прогноза		
Общо											
1. По заеми преди 01.01.											
2. По нови заеми											

Допълнителни забележки и уточнения:

ИЗГОТВИЛ: .....

Мариета Тодорова

сл. тел.: 0894655107

e-mail: psychodis\_fso@jabv.bg



РЪКОВОДИТЕЛ:  
/д-р Мариана Господинова/



Справка за разходите на начислена основа за лихви по обслужване на заемите на база действащи договори за  
заеми и намерения за поемане на задължения по нови договори за заеми за периода

2021-2023 г.

*Д. П. П. П. С. С. С. С.*

наименование на заемополучателя

На начислена основа

Разходи за лихви	2019		2020		2021		2022		2023	
	Отчет	Разчети	Отчет	Разчети	Прогноза	Прогноза	Прогноза	Прогноза	Прогноза	Прогноза
Общо	25 897,00	25 517,00	25 517,00							
1. По заеми преди 01.01.	25897	25517								
2. По нови заеми										

лева

Допълнителни забележки и уточнения:

ИЗГОТВИЛ: *М. Ангелова*  
(име, фамилия)

РЪКОВОДИТЕЛ: *[Signature]*

ГЛ. СЧЕТОВОДИТЕЛ: *[Signature]*

сл. тел.: .....

e-mail: .....

Приложение № бв

**Справка за разходите на начислена основа за лихви по обслужване на заемите на база действащи договори за заеми и намерения за поемане на задължения по нови договори за заеми за периода 2021-2023 г.**

ИНСИНИРАТОР ПЛОВДИВ ЕООД  
наименование на заемополучателя

На начислена основа	2019		2020		2021		2022		2023	
	Отчет		Разчети		Прогноза		Прогноза		Прогноза	
Разходи за лихви										
Общо				180 000.00		180 000.00		170 900.00		151 700.00
1. По заеми преди 01.01.						180 000		170 900		151 700
2. По нови заеми				180 000						

Допълнителни забележки и уточнения:


ПРОГНОЗАТА Е ИЗГОТВЕНА НА БАЗА СРЕДНА ПРЕДВАРИТЕЛНА ОФЕРТА ОТ БАНКОВА ИНСТИТУЦИЯ И ЗАВИСИ ОТ ОКОНЧАТЕЛНО ПРИЕТАТА ОФЕРКА ОТ КОНКРЕТНА БАНКА

ИЗГОТВИЛ: Мариам Вахан Гарабедян  
(име, фамилия)

сл. тел.: 032/635943  
e-mail: office@atax-90.com

РЪКОВОДИТЕЛ:

ГЛ. СЧЕТОВОДИТЕЛ:



ПРОТОНОВА  
за общинския дълг (вкл. и намъренията за нов дълг) и на разходите за лихви по него за периода 2021-2023 г. на община Плевна

Версия за Excel

РАЗДЕЛИ	В.Т.Н.:		В.Т.Н.:		В.Т.Н.:		В.Т.Н.:		по новия за 2023 г. дългос (намърения)
	31.12.2019 г.	2020 г.	31.12.2019 г.	2021 г.	31.12.2021 г.	2022 г.	31.12.2022 г.		
<b>СВЕДА - ИНФОРМАЦИЯ ЗА ЛЕЖА, КОИТО СЕ ОТЧИТА В БЮДЖЕТА</b>									
I. Дълг в началото на периода	34 138 700		X	34 921 800	69 327 900	X	69 327 900	95 951 900	X
II. Движение по дълга за периода:	783 100		9 976 700	34 486 100	26 624 000	0	26 624 000	16 648 300	0
1. по външни общински цени класа	-4 545 500		-4 545 500	-4 545 400	0	0	0	0	0
- продажба на ценни книжки	0		0	0	0	0	0	0	0
- погашени по главници и обратно закупуване	4 545 500		4 545 500	4 545 400	0	0	0	0	0
- разходи за лихви	232 600		232 600	99 300	0	0	0	0	0
2. по външни земаи (с. чуждестранни кредитори)	6 906 700		9 976 700	36 930 000	26 930 000	0	26 930 000	16 953 300	0
- получени средства по земаи (условие)	9 976 700		9 976 700	40 000 000	30 000 000	0	30 000 000	20 023 300	0
- погашени по главници	3 070 000		3 070 000	3 070 000	3 070 000	0	3 070 000	3 070 000	0
- разходи за лихви	660 000		610 000	1 013 000	1 232 000	0	1 232 000	1 350 000	0
3. по банков заем от страната /чуждестранен кредитор/	0		0	0	0	0	0	0	0
- получени средства по земаи (условие)	0		0	0	0	0	0	0	0
- погашени по главници	0		0	0	0	0	0	0	0
- разходи за лихви	0		0	0	0	0	0	0	0
4. по земаи от държавата, включени в сектор "Държавно управление" (вкл. ФЛАГ, ФББ и др., с изключение Ситик на корпоративните лица, включени в институционален сектор "Държавно управление" - /	-577 600		0	1 688 300	-236 700	1 925 000	1 925 000	0	0
- получени средства по земаи (условие)	0		0	0	0	0	0	0	0
- погашени по главници	577 600		577 600	236 700	236 700	0	236 700	0	0
- разходи за лихви	24 000		24 000	28 000	5 000	23 000	23 000	23 000	23 000
5. по земаи от лица от страната, НЕ включени в сектор "Държавно управление" (св. държавство и/или др. държавств.)	0		0	0	0	0	0	0	0
- получени средства по земаи (условие)	0		0	0	0	0	0	0	0
- погашени по главници	0		0	0	0	0	0	0	0
- разходи за лихви	0		0	0	0	0	0	0	0
6. по финансиране в търговския сектор	-333 800		-333 800	611 000	0	611 000	-306 000	-305 000	0
- задължения по финансово лежане в търговския сектор	0		0	917 000	917 000	0	917 000	0	0
- погашени по финансов лежане в търговския сектор	333 800		333 800	306 000	306 000	0	306 000	305 000	0
- разходи за лихви по финансов лежане в търговския сектор	3 200		3 200	36 000	36 000	0	36 000	8 000	0
7. безлихвени земаи от Централния бюджет	0		0	0	0	0	0	0	0
- получени средства по земаи (условие)	0		0	0	0	0	0	0	0
- погашени по главници	0		0	0	0	0	0	0	0
- разходи за лихви *	0		0	0	0	0	0	0	0
8. безлихвени земаи от друг публичен разпоредител с бюджет (др. община)	-666 700		-666 700	-277 800	0	0	-277 800	0	0
- получени средства по земаи (условие)	0		0	0	0	0	0	0	0
- погашени по главници	666 700		666 700	277 800	0	0	277 800	0	0
- разходи за лихви *	0		0	0	0	0	0	0	0
9. безлихвени земаи от ПУ ДООС	0		0	0	0	0	0	0	0
- получени средства по земаи (условие)	0		0	0	0	0	0	0	0
- погашени по главници	0		0	0	0	0	0	0	0
- разходи за лихви *	0		0	0	0	0	0	0	0

РАЗДЕЛИ	по сключени през 2020 г. договори за дълг		по сключени през 2021 г. договори за дълг		по сключени през 2022 г. договори за дълг		по сключени през 2023 г. договори за дълг	
	31.12.2019 г.	31.12.2020 г.	31.12.2020 г.	31.12.2021 г.	31.12.2021 г.	31.12.2022 г.	31.12.2022 г.	31.12.2023 г.
III. Препреक्षा на дълга (+/-)	0	0	0	0	0	0	0	0
IV. Отрицателен размер на дълга в края на периода (I+II+III)	34 921 800	34 921 800	69 327 900	69 327 900	95 951 900	95 951 900	112 600 200	112 600 200
Раздел Б - ИНФОРМАЦИИ ЗА ДЪЛГА, КОИТО СЕ ОТЧУВА В СЕС (всички данни относно дълга по време на ДДС 6201/2)								
I. Дълг в началото на периода	0	0	0	0	0	0	0	0
II. Допълнение на дълга за периода:								
- получени средства по зема (условие)	0	0	0	0	0	0	0	0
- погашения по главница	0	0	0	0	0	0	0	0
- разходи за лихви*	0	0	0	0	0	0	0	0
III. Препреक्षा на дълга (+/-)	0	0	0	0	0	0	0	0
IV. Отрицателен размер на дълга в края на периода (I+II+III)	0	0	0	0	0	0	0	0
Раздел В - ОБЩО ДЪЛГ (Раздел А + Раздел Б)								
I. Дълг в началото на периода	34 138 700	34 138 700	34 921 800	34 921 800	69 327 900	69 327 900	95 951 900	95 951 900
II. Допълнение на дълга за периода:								
- получени средства по дълга (условие)	783 100	-9 193 600	9 976 700	34 406 100	2 536 000	26 624 000	16 648 300	16 648 300
- погашения по главница	9 976 700	0	9 976 700	41 842 000	40 000 000	2 842 000	30 000 000	20 023 300
- разходи за лихви	9 193 600	9 193 600	9 193 600	8 435 900	8 129 900	3 376 000	3 376 000	3 375 000
III. Препреक्षा на дълга (+/-)	919 800	869 800	50 000	1 176 300	1 117 300	59 000	1 277 000	1 381 000
IV. Отрицателен размер на дълга в края на периода (I+II+III)	34 921 800	24 945 100	34 921 800	66 791 900	66 791 900	95 951 900	95 951 900	112 600 200
с.к. ОБЩО за Раздел А/Дълг в Бюджета/								
I. Дълг в началото на периода	34 138 700	34 138 700	34 921 800	34 921 800	69 327 900	69 327 900	95 951 900	95 951 900
II. Допълнение на дълга за периода:								
- получени средства по дълга (условие)	783 100	-9 193 600	9 976 700	34 406 100	2 536 000	26 624 000	16 648 300	16 648 300
- погашения по главница	9 976 700	0	9 976 700	41 842 000	40 000 000	2 842 000	30 000 000	20 023 300
- разходи за лихви	9 193 600	9 193 600	9 193 600	8 435 900	8 129 900	3 376 000	3 376 000	3 375 000
III. Препреक्षा на дълга (+/-)	919 800	869 800	50 000	1 176 300	1 117 300	59 000	1 277 000	1 381 000
IV. Отрицателен размер на дълга в края на периода (I+II+III)	34 921 800	24 945 100	34 921 800	66 791 900	66 791 900	95 951 900	95 951 900	112 600 200

**Забележки/ДЪЛЖЕНИЯ ЗА КОМЕНТАРИ:**

- В колона "по сключени към 31.12.2019 г. договори за дълг" (колона С), за ред "Дълг в началото на периода" (ред 14 и ред 55 в Раздел А и Раздел Б), завършващо се посочва остатъчният размер на дълга в РОД и в сключени към 31.12.2019 г. (в Раздел А - дълговит, договор за дълг" (колона Г, И и Л), изчислената се автоматично.
- За 2020 г., на редовете от II "Допълнение на дълга за периода" в колоната "до сключени към 31.12.2019 г. договори за дълг", се посочват съответните условия и плащания (гашения и разходи) по дълга (т.е. получените средства по дълга и извършените плащания по него) от началото на 2020 г. до момента, като към тях се добавят предвидените плащания по дълга (условията и плащанията) за съответните години.
- Ред "Очакван размер на дълга в края на периода" се получава автоматично - от размера на дълга в началото на периода и предвидените плащания по дълга, отколкото е дългът ред означава, че са посочени повече плащания по дълга, отколкото е дългът.
- В колоната "по нови за ..... г. дългове" (колона Г, J и M) се посочват произведените нови за съответната година дългове (заемки и плащания по дълг) т.е. информацията за дълговит, за които се произвеждат да се сключат договори през съответната година. В случай че се произвеждат да се сключат договори за заемки и плащанията по дълг, размерът по бъде пренесен автоматично като дълг в началото на следващата година.
- За балансовите данни колоната "разходи за лихви" се използва в случаите на лоялност за заемки.
- За колони от справката, предвидената по главница се посочват със знак "+".

Искателка: Тревина Гецарева  
/ във, факсимил  
Тел: за контакт 024668741  
e-mail: trevina@bunib.bg

година 2020

ПРОГНОЗА ЗА ПЕРИОДА 2021-2023 г. НА ПОСТЪПЛЕНИЯТА ОТ МЕСТНИ ПРИХОДИ И НА  
РАЗХОДИТЕ ЗА МЕСТНИ ДЕЙНОСТИ

за периода от до

01.1.2020 г. 31.12.2023 г.

2020 2023

код по ЕБК: 6609

ОБЩИНА ПЛОВДИВ

(наименование на разпоредителя с бюджет)

Пловдив

(наименование на първостепенния разпоредител с бюджет)

Бланка версия 1.01 от 2020г.

§§	под-§§	И. ПРИХОДИ, ПОМОЩИ И ДАРЕНИЯ	Годишен отчет	Бюджет	Прогноза			(в лева)
					2020	2021	2022	
01-00	011	Данък върху доходите на физически лица:	1 623 800	1 700 000	1 700 000	1 700 000	1 700 000	
	01-03	окончателен годишен (платимен) данък и данък върху таксиметров превоз на пътници	1 623 800	1 700 000	1 700 000	1 700 000	1 700 000	
13-00		Имуществени и други местни данъци :	63 343 300	74 240 000	74 240 000	74 240 000	74 240 000	
	13-01	данък върху недвижим имоти	22 282 200	26 100 000	26 100 000	26 100 000	26 100 000	
	13-03	данък върху превозните средства	20 135 000	21 600 000	21 600 000	21 600 000	21 600 000	
	13-04	данък при придобиване на имущество по дарения и възмезден начин	20 571 300	26 100 000	26 100 000	26 100 000	26 100 000	
	13-08	туристически данък	354 800	440 000	440 000	440 000	440 000	

20-00 Други данъци		1 700				
24-00 Приходи и доходи от собственост						
	24-04 нетни приходи от продажби на услуги, стоки и продукция	14 848 400	20 060 000	20 060 000	20 060 000	20 060 000
	24-05 приходи от наеми на имущество	10 934 800	14 600 000	14 600 000	14 600 000	14 600 000
	24-06 приходи от наеми на земя	3 694 800	5 100 000	5 100 000	5 100 000	5 100 000
	24-09 приходи от лихви по срочни депозити	174 100	300 000	300 000	300 000	300 000
	24-09 Общески такси	44 700	60 000	60 000	60 000	60 000
	27-01 за ползване на детски градини	49 520 500	58 584 300	58 584 300	58 584 300	58 584 300
	27-02 за ползване на детски ясли и други по здравеопазването	3 703 700	4 550 000	4 550 000	4 550 000	4 550 000
	27-04 за ползване на домашен социален патронаж и други общински социални услуги	1 146 600	1 350 000	1 350 000	1 350 000	1 350 000
	27-05 за ползване на мазари, тържища, панафри, троговари, улични пиятня и др.	337 900	390 000	390 000	390 000	390 000
	27-07 за билтови отпадъци	6 821 000	9 200 000	9 200 000	9 200 000	9 200 000
	27-10 за технически услуги	33 772 800	37 684 300	37 684 300	37 684 300	37 684 300
	27-11 за административни услуги	1 907 000	2 600 000	2 600 000	2 600 000	2 600 000
	27-15 за откупуване на гробни места	1 117 900	1 700 000	1 700 000	1 700 000	1 700 000
	27-17 за приютаване на куче	268 200	400 000	400 000	400 000	400 000
	27-29 други общински такси	50 900	60 000	60 000	60 000	60 000
	28-00 Глоби, санкции и наказателни лихви	394 500	650 000	650 000	650 000	650 000
	28-02 глоби, санкции, неустойки, наказателни лихви, обезщетения и начети	5 811 800	6 500 000	6 500 000	6 500 000	6 500 000
	28-09 наказателни лихви за данъци, мита и осигурителни вноски	2 350 900	2 000 000	2 000 000	2 000 000	2 000 000
	36-00 Други приходи	3 460 900	4 500 000	4 500 000	4 500 000	4 500 000
	36-01 реализирани курсови разлики от валутни операции (нето) (+/-)	654 100	650 000	650 000	650 000	650 000
	36-11 получени застрахователни обезщетения за ДМА	-14 800				
	36-12 получени други застрахователни обезщетения	22 700				
	36-18 коректив за касови постъпления (-/+)	13 800				
	36-19 други недавъчни приходи	-100				
	37-00 Внесени ДДС и други данъци върху продажбите	632 500	650 000	650 000	650 000	650 000
	37-01 вносен ДДС (-)	-3 890 300	-4 007 800	-4 007 800	-4 507 800	-4 507 800
	37-02 вносен данък върху приходите от стопанска дейност на бюджетните предприятия (-)	-3 423 300	-3 547 800	-4 047 800	-4 047 800	-4 047 800
	40-00 Постъпления от продажба на нефинансови активи (без § 40-71)	-467 000	-460 000	-460 000	-460 000	-460 000
	40-22 постъпления от продажба на сгради	1 798 900	4 700 000	4 260 000	4 571 000	4 771 500
	40-24 постъпления от продажба на транспортни средства	1 279 000	2 020 000	1 050 000	1 250 000	1 450 000
	40-30 постъпления от продажба на нематериални дълготрайни активи	12 900				
	40-40 постъпления от продажба на земя	1 800	150 000	150 000	160 000	160 000
	41-00 Приходи от концесии	505 200	2 530 000	3 060 000	3 161 500	3 161 500
	45-00 Помощи и дарения от страната	663 700	771 400	673 400	662 800	624 400
	45-01 технически помощи и дарения от страната	318 300	0	0	0	0
	45-03 капиталови помощи и дарения от страната	247 700				
		70 600				

46-00 Помощи и дарения от чужбина		1 000	0	0	0	0
46-10 текущи помощи и дарения от Европейския съюз		1 000				
ВСИЧКО	99-99	134 695 200	163 197 900	162 159 900	162 460 300	162 622 400
I. ВСИЧКО ПРИХОДИ, ПОМОЩИ И ДАРЕНИЯ						

	в т.ч. данък върху таксиметров превоз на пътници	1 171 900	1 100 000	1 100 000	1 100 000
--	--	-----------	-----------	-----------	-----------

ПРОГНОЗА ЗА ПЕРИОДА 2021-2023 г. НА ПОСТЪПЛЕНИЯТА ОТ МЕСТНИ ПРИХОДИ И НА РАЗХОДИТЕ ЗА МЕСТНИ ДЕЙНОСТИ

	за периода от	до
	01.1.2020 г.	31.12.2023 г.

ОБЩИНА ПЛОВДИВ

(наименование на разпоредителя с бюджет)

Пловдив

код по ЕБК: 6609

(наименование на първостепенния разпоредител с бюджет)

§§	код-§§	НАИМЕНОВАНИЕ НА ПАРАГРАФИТЕ И ПОДПАРАГРАФИТЕ	Годишен отчет	Бюджет	Прогноза			(в лева)
					2019	2020	2021	
01-00		Залати и възнаграждения за персонала, нает по трудови и служебни правоотношения	23 984 800	28 293 800	29 002 300	29 395 400	29 584 800	
	01-01	заплати и възнаграждения на персонала нает по трудови правоотношения	23 984 800	28 293 800	29 002 300	29 395 400	29 584 800	
02-00		Други възнаграждения и плащания за персонала	1 961 900	2 507 200	2 512 600	2 488 900	2 499 600	
	02-01	за изцяло персонал нает по трудови правоотношения	85 800	128 800	137 700	139 400	140 700	
	02-02	за персонала по извънтрудови правоотношения	588 200	733 400	732 700	753 200	753 900	
	02-05	изплатени суми от СБКО за облекло и други на персонала, с характер на възнаграждение	734 700	1 138 600	1 155 100	1 166 600	1 179 700	
	02-08	обезщетения за персонала, с характер на възнаграждение	345 600	506 400	467 100	429 700	425 300	
	02-09	други плащания и възнаграждения	207 600	0	0	0	0	
05-00		Задължителни осигурителни вноски от работодатели	4 983 500	5 824 000	5 977 000	6 030 200	6 092 800	
	05-51	осигурителни вноски от работодатели за Държавното обществено осигуряване (ДОО)	3 220 300	4 360 000	4 469 500	4 509 400	4 533 700	
	05-60	здравно-осигурителни вноски от работодатели	1 256 200	1 440 900	1 484 200	1 497 300	1 515 400	
	05-80	вноски за допълнително задължително осигуряване от работодатели	507 000	23 100	23 300	23 500	23 700	
10-00		Издръжка	51 716 100	67 807 200	63 433 000	63 412 900	62 889 100	
	10-11	Храна	4 717 800	4 889 100	5 149 300	5 200 300	5 230 300	
	10-12	Медикаменти	26 700	41 800	42 900	42 900	42 900	
	10-13	Поселен инвентар и облекло	346 300	505 400	518 200	518 200	518 200	
	10-14	Учебни и научно-изследователски разходи и книги за библиотеките	140 100	131 800	133 700	133 700	133 700	

10-15	материали	5 216 800	6 009 800	6 096 500	5 926 600	5 769 700
10-16	вода, горива и енергия	7 158 800	8 395 200	8 619 300	8 625 500	8 645 700
10-20	разходи за външни услуги	23 431 400	31 767 400	28 496 600	28 374 700	28 401 400
10-30	Текущ ремонт	9 304 800	12 174 800	10 100 300	10 104 400	10 029 600
10-51	командировки в страната	125 500	163 800	166 100	166 100	166 200
10-52	краткосрочни командировки в чужбина	70 200	109 900	93 900	93 900	93 900

10-62	разходи за застраховки	199 500	371 700	386 100	386 100	386 100	386 100
10-63	такса ангажимент по земи	5 100	0	7 500	0	0	0
10-69	други финансови услуги	2 400	4 600	22 300	21 200	21 200	21 200
10-91	други разходи за СБКО	1 600	1 800	1 800	1 800	1 800	1 800
10-92	разходи за договорни санкции и неустойки, съдебни обезщетения и разноски	559 700	333 800	433 300	433 300	433 300	433 300
10-98	други разходи, неklasифицирани в другите параграфи и подпараграфи	409 400	2 906 300	3 165 200	3 384 200	3 384 200	3 015 100
19-00	Платени данъци, такси и административни санкции	2 743 900	801 200	1 055 300	1 076 400	1 076 400	1 077 300
19-01	платени държавни данъци, такси, наказателни такси и административни санкции	251 500	304 300	459 300	480 100	480 100	480 600
19-31	платени общински данъци, такси, наказателни такси и административни санкции	2 492 400	496 900	596 000	596 300	596 700	596 700
21-00	Разходи за лихви по емисии на държавни (общински) ценни книжа	364 300	232 600	99 300	0	0	0
21-10	лихви по държавни (общински) ценни книжа	364 300	232 600	99 300	0	0	0
22-00	Разходи за лихви по заемите от страната	45 500	24 000	28 000	23 000	23 000	23 000
22-24	Разходи за лихви по други заемите от страната	45 500	24 000	28 000	23 000	23 000	23 000
27-00	Разходи за лихви по заемите от банки и други финансови институции от чужбина	650 100	660 000	1 013 000	1 232 000	1 350 000	1 350 000
29-00	Други разходи за лихви	23 200	3 200	36 000	22 000	22 000	8 000
29-10	Платени лихви по финансов лизинг и търговски кредит	23 200	3 200	36 000	22 000	22 000	8 000
42-00	Текущи трансфери, обезщетения и помощи за домакинствата	631 200	873 100	1 265 600	1 265 600	1 265 600	1 265 600
42-14	обезщетения и помощи по решение на общинския съвет	612 800	873 100	1 265 600	1 265 600	1 265 600	1 265 600
42-19	други текущи трансфери за домакинствата	18 400	0	0	0	0	0
43-00	Субедни и други текущи трансфери за финансови предприятия	7 903 300	7 540 000	7 550 000	7 050 000	7 050 000	7 050 000
43-01	за текуща дейност	7 727 300	7 040 000	7 050 000	7 050 000	7 050 000	7 050 000
43-02	за осъществяване на болнична помощ	176 000	500 000	500 000	0	0	0
45-00	Субедни и други текущи трансфери за юридически лица с нестопанска цел	6 203 000	2 872 000	3 172 000	1 672 000	1 672 000	1 672 000
46-00	Разходи за членски внос и участие в нетърговски организации и дейности	489 100	467 400	504 100	504 100	504 100	504 100
51-00	Основен ремонт на дълготрайни материални активи	17 087 000	6 159 000	16 586 000	10 288 100	10 294 000	10 294 000
52-00	Придобиване на дълготрайни материални активи	18 646 800	21 840 300	35 179 500	36 330 000	28 534 000	28 534 000
52-01	придобиване на компютри и хардуер	49 600	79 900	73 500	84 000	83 000	83 000
52-02	придобиване на сгради	4 943 800	6 971 400	12 581 800	10 966 800	5 000 000	5 000 000
52-03	придобиване на друго оборудване, машини и съоръжения	822 900	1 199 000	44 100	537 500	549 000	549 000
52-04	придобиване на транспортни средства	1 567 300	100 000	917 000	662 500	372 500	372 500
52-05	придобиване на стопански инвентар	24 500	8 000	50 000	241 200	119 900	119 900
52-06	изграждане на инфраструктурни обекти	11 095 500	13 381 500	21 513 100	23 838 000	22 409 600	22 409 600
52-19	придобиване на други ДМА	143 200	100 500	0	0	0	0
53-00	Придобиване на нематериални дълготрайни активи	141 200	50 500	441 500	441 500	441 500	441 500
53-01	придобиване на програми продукти и лицензи за програми продукти	75 700	50 500	41 500	41 500	41 500	41 500
53-09	придобиване на други нематериални дълготрайни активи	65 500	0	400 000	400 000	400 000	400 000
54-00	Придобиване на земи	1 324 000	1 553 400	5 000 000	5 000 000	5 000 000	5 000 000

55-00 Капиталови трансфери		46 000	0	0	0	0
55-03 капиталови трансфери за организации с нестопанска цел		46 000	0	0	0	0
99-99 II. ВСИЧКО РАЗХОДИ - РЕКАПИТУЛАЦИЯ ПО ЦАРАГРАФИ И ПОДЦАРАГРАФИ		138 944 900	147 508 900	172 855 200	166 232 100	158 285 800
ВСИЧКО						

ПРОГНОЗА ЗА ПЕРИОДА 2021-2023 г. НА ПОСТЪПЛЕНИЯТА ОТ МЕСТНИ ПРИХОДИ И НА РАЗХОДИТЕ ЗА МЕСТНИ ДЕЙНОСТИ

за периода от	до
01.1.2020 г.	31.12.2023 г.

ОБЩИНА ПЛОВДИВ

(наименование на разпоредителя с бюджет)

Пловдив

(наименование на първостепенния разпоредител с бюджет)

код по ЕБК:

6609

SS	код-SS	НАИМЕНОВАНИЕ НА ПАРАГРАФИТЕ И ПОДПАРАГРАФИТЕ	Годишен отчет	Бюджет	Прогноза	Прогноза	Прогноза	(в лева)
III ТРАНСФЕРИ	03		2019	2020	2021	2022	2023	
<b>III-IV. ТРАНСФЕРИ И ВРЕМЕННИ БЕЗЛИХВЕНИ ЗАЕМИ - РЕКАПИТУЛАЦИЯ</b>								
31-00		Трансфери между бюджета на бюджетната организация и ЦБ (нето)	2 319 900	4 213 700	4 213 700	4 213 700	4 213 700	4 213 700
	31-12	обща изравнителна субсидия и други трансфери за местни дейности от ЦБ за общини (+)	115 200	1 754 900	1 754 900	1 754 900	1 754 900	1 754 900
	31-13	получени от общини целеви субсидии от ЦБ за капиталови разходи (+)	2 204 700	2 458 800	2 458 800	2 458 800	2 458 800	2 458 800
61-00		Трансфери между бюджети (нето)	-1 281 800	1 246 000	1 223 100	1 735 100	1 777 800	1 777 800
	61-01	трансфери между бюджети - получени трансфери (+)	2 399 000	3 853 100	3 423 100	3 935 100	3 977 800	3 977 800
	61-02	трансфери между бюджети - предоставени трансфери (-)	-3 680 800	-2 607 100	-2 200 000	-2 200 000	-2 200 000	-2 200 000
62-00		Трансфери между бюджети и сметки за средства от ЕС (нето)	-3 693 600	-15 878 200	-18 730 000	-9 724 500	-1 443 200	-1 443 200
	62-01	- получени трансфери (+)	3 300	1 110 100				
	62-02	- предоставени трансфери (-)	-3 696 900	-16 988 300	-18 730 000	-9 724 500	-1 443 200	-1 443 200

64-00	Трансфери от/за държавни предприятия в други лица, включени в КФП	54 400	0	0	0
	64-01 - получени трансфери (+)	54 400			
всичко	99-99	-2 601 100	-10 418 500	-13 293 200	-3 775 700
76-00	Временни безлихвени заеми между бюджети и сметки за средствата от ЕС (нето)	-96 200	787 900		
78-00	Временни безлихвени заеми от/за държавни предприятия и други сметки, включени в КФП	-666 700	-666 700	-277 800	0
	78-88 Временни безлихвени заеми от/за държавни предприятия, включени в КФП (нето)	-666 700	-666 700	-277 800	
всичко	99-99	-762 900	121 200	-277 800	0
	IV. ВСИЧКО ВРЕМЕННИ БЕЗЛИХВЕНИ ЗАЕМИ				

ПРОГНОЗА ЗА ПЕРИОДА 2021-2023 г. НА ПОСТЪПЛЕНИЯТА ОТ МЕСТНИ ПРИХОДИ И НА РАЗХОДИТЕ ЗА МЕСТНИ ДЕЙНОСТИ

	за периода от	до
	01.1.2020 г.	31.12.2023 г.
ОБЩИНА ПЛОВДИВ		

(наименование на разпоредителя с бюджет)

Пловдив

(наименование на пълноценния разпоредител с бюджет)

код по ЕБК: 6609

	Годишен отчет	Бюджет	Прогноза			(в лева)
			2020	2021	2022	
V.-VI. БЮДЖЕТНО САЛДО и ФИНАНСИРАНЕ НА БЮДЖЕТНОТО САЛДО	2019	2020	2021	2022	2023	
0 5						
V. БЮДЖЕТНО САЛДО - ДЕФИЦИТ (-) / ИЗЛИШЪК (+) (V.-I.-II.+III.-IV.)	-7 613 700	5 391 700	-2 266 300	-7 547 500	8 884 900	
VI. ФИНАНСИРАНЕ НА БЮДЖЕТНОТО САЛДО (VI.-V.)	15 905 400	6 471 400	31 181 200	22 435 900	11 750 200	
Контрол: дефицит/излишък = финансиране с обратен знак (V. + VI. = 0)	8 291 700	11 863 100	6 914 900	14 888 400	20 635 100	

ПРОГНОЗА ЗА ПЕРИОДА 2021-2023 г. НА ПОСЪГЪБЛЕНИЯТА ОТ МЕСТНИ ПРИХОДИ И НА РАЗХОДИТЕ ЗА МЕСТНИ ДЕЙНОСТИ

за периода от	до
01.1.2020 г.	31.12.2023 г.
ОБЩИНА ПЛОВДИВ	
(наименование на разпоредителя с бюджет)	
Пловдив	код по ЕБК: 6609

§§	код-§§	НАИМЕНОВАНИЕ НА ПАРАГРАФИТЕ И ПОДПАРАГРАФИТЕ	Годишен отчет	Прогноза			(в. лева)
				Бюджет	2021	2022	
		VI. ОПЕРАЦИИ С ФИНАНСОВИ АКТИВИ И ПАСИВИ (финансиране на бюдж. салдо)					
		061					
		70-00 Придобиване на дялове, акции и съучастия (нето)					
		70-01 придобиване на дялове и акции и увеличение на капитала и капиталовите резерви (-)	-30 000	0	0	0	0
		72-00 Предоставена възмездна финансова помощ (нето)	-30 000				
		72-01 предоставени средства по възмездна финансова помощ (-)	-600 000	0	0	0	0
		80-00 Заеми от чужбина - нето (+/-)	-600 000				
		80-52 получени дългосрочни заеми от банки и финансови институции от чужбина (+)	-1 549 900	6 906 700	36 930 000	26 930 000	16 323 300
		80-58 погашения по дългосрочни заеми от банки и финансови институции от чужбина (-)	1 421 900	9 976 700	40 000 000	30 000 000	20 023 300
		83-00 Заеми от банки и други лица в страната - нето (+/-)	-2 971 800	-3 070 000	-3 070 000	-3 070 000	-3 700 000
		83-72 получени дългосрочни заеми от други лица в страната (+)	-1 216 400	-577 600	1 688 300	0	0
		83-82 погашения по дългосрочни заеми от други лица в страната (-)	-1 216 400	-577 600	1 925 000		
		86-00 Погашения на държавни (общински) ценни книжа (-)	-4 545 500	-577 600	-236 700		
		86-21 погашения по дългосрочни държавни (общински) ценни книжа (-)	-4 545 500	-4 545 500	-4 545 400	0	0
		88-00 Събрани средства и извършени плащания за сметка на други бюджети, сметки и фондове	-4 545 500	-4 545 500	-4 545 400	0	0
		88-03 събрани средства и извършени плащания от/за сметки за средствата от Европейския съюз	-8 700	0	0	0	0
		93-00 Друго финансиране - нето (+/-)	-8 700				
		93-10 чужди средства от други лица (исключително предприятия и физически лица) (+/-)	-3 549 200	-4 541 400	-2 891 700	-4 494 100	-4 573 100
		93-17 задължения по финансов лизинг и търговски кредит (+)	2 900	-21 600	917 000		
		93-18 погашения по финансов лизинг и търговски кредит (-)	-471 700	-333 800	-306 000	-306 000	-305 000
		93-36 друго финансиране - операции с активи - предоставени временни депозити и гаранции на други бюджетни организации (-/+)	-3 080 400	-4 186 000	-3 502 700	-4 188 100	-4 268 100
		95-00 Депозити и средства по сметки - нето (+/-)					
		95-01 остатък в левове по сметки от преходния период (+)	27 405 100	9 229 200	0	0	0
		95-02 остатък в левова равностойност по валутни сметки от преходния период (+)	23 076 400	2 076 000	0	0	0
			795 900	293 300	0	0	0

95-03	остатък в левове по депозити от предходния период (+)	12 762 000	6 859 900	0	0
95-07	наличност в левове по сметки в края на периода (-)	-2 076 000			
95-08	наличност в левова равностойност по валутни сметки в края на периода (-)	-293 300			
95-09	наличност в левове по депозити в края на периода (-)	-6 859 900			
99-99	Всичко	15 905 400	6 471 400	31 181 200	11 750 200
		8 291 700	11 863 100	6 914 900	20 635 100

Контрол: дефицит/излишък = финансиране с обратен знак (V. + VI. = 0)

ИЗГОТВИЛ: Виктория Чавдарова  
(име и фамилия)

ГЛ. СЧЕТОВОДИТЕЛ: Елена Димитрова  
(име и фамилия)

дата: 28.2.2020  
служебни телефони: 32 656 744  
e-mail: у станаувава@oblastiv.bg  
Web-адрес: www.oblastiv.bg

РЪКОВОДИТЕЛ: Здравко Димитров  
(име и фамилия)

ПРОГНОЗА ЗА ПЕРИОДА 2021-2023 г. НА ПОСТЪПЕНИЯТА ОТ МЕСТНИ ПРИХОДИ И НА РАЗХОДИТЕ ЗА

(наименование на разпоредителя с бюджет) ОБЩИНА ПЛОВДИВ за периода от 01.1.2020 г. до 31.12.2023 г.

(наименование на първостепенния разпоредител с бюджет) Пловдив код по ЕБК: 6609

§§	код-§§	НАМЕНОВАНИЕ НА ПАРАГРАФИТЕ И ПОДПАРАГРАФИТЕ	Годишен отчет	Бюджет	Прогноза	Прогноза	Прогноза
			2019	2020	2021	2022	2023
	#N/A						
	101	101 Изпълнителни и законодателни органи					
	101	101 Изпълнителни и законодателни органи (наименование на дейността)					
	01-00	Заплати и възнаграждения за персонала, нает по трудови и служебни правоотношения	35 800	89 000	91 100	91 100	91 100
	02-00	Други възнаграждения и плащания за персонала	35 800	89 000	91 100	91 100	91 100
		02-01 за персонала по извънтрудови правоотношения	390 900	584 300	582 300	582 300	582 300
		02-02 за персонала по извънтрудови правоотношения	388 300	580 500	578 400	578 400	578 400
		02-05 изплатени суми от СБКО за облекло и други на персонала, с характер на възнаграждение	1 200	3 800	3 900	3 900	3 900
		02-08 обемности за персонала, с характер на възнаграждение	1 300				
		02-09 други плащания и възнаграждения	100				
05-00		Задължителни осигурителни вноски от работодатели	66 500	128 800	129 500	129 500	129 500
		05-01 осигурителни вноски от работодатели за Държавното обществено осигуряване (ДОО)	40 900	96 600	97 300	97 300	97 300

05-60	Здравно-осигурителни вноски от работодателите	17 100	32-100	32-200	32-200	32-200	32-200
05-80	Вноски за допълнително задължително осигуряване от работодателите	8 500	100				
10-00	Израждж	3 464 300	4 219 600	4 535 700	4 539 700	4 524 700	4 524 700
10-12	Медикаменти	200	3 000	3 000	3 000	3 000	3 000
10-14	Учебни и научно-изследователски разходи и книги за библиотеките	1 700	623 600	632 500	632 500	632 500	632 500
10-15	материали	526 600	1 138 100	1 160 600	1 160 600	1 160 600	1 160 600
10-16	вода, горива и енергия	554 200	1 591 700	1 761 900	1 761 900	1 761 900	1 761 900
10-20	разходи за външни услуги	1 522 200	190 000	211 000	215 000	200 000	200 000
10-30	Текущ ремонт	136 600	22 300	37 500	37 500	37 500	37 500
10-51	командировки в страната	16 800	60 000	60 000	60 000	60 000	60 000
10-52	краткосрочни командировки в чужбина	78 500	160 000	160 000	160 000	160 000	160 000
10-62	разходи за застраховки	526 900	308 500	408 000	408 000	408 000	408 000
10-92	разходи за договорни санкции и неустойки, съдебни обезщетения и разноски	78 300	107 200	101 200	101 200	101 200	101 200
10-98	други разходи, неklasифицирани в другите параграфи и подпараграфи	2 097 500	52 000	187 000	187 000	187 000	187 000
19-01	Платени данъци, такси и административни санкции	47 000	26 000	81 000	81 000	81 000	81 000
19-81	Платени общински данъци, такси, наказателни такси и административни санкции	2 050 500	26 000	106 000	106 000	106 000	106 000
42-00	Текущи трансфери, обезщетения и помощи за домакинствата	188 100	257 500	200 000	200 000	200 000	200 000
42-14	Обезщетения и помощи по решение на общинския съвет	188 100	257 500	200 000	200 000	200 000	200 000
46-00	Разходи за членски внос и участие в нетърговски организации и дейности	99 000	70 800	107 500	107 500	107 500	107 500
52-00	Придобиване на дълготрайни материални активи	180 400	180 000	997 000	80 000	80 000	80 000
52-01	придобиване на компютри и хардуер	37 800	60 000	60 000	60 000	60 000	60 000
52-03	придобиване на друго оборудване, машини и съоръжения	31 600	20 000	20 000	20 000	20 000	20 000
52-04	придобиване на транспортни средства	97 000	100 000	917 000			
52-05	придобиване на стопански инвентар	3 100					
52-19	придобиване на други ДМА	10 900					
53-00	Придобиване на нематериални дълготрайни активи	9 500	20 000	20 000	20 000	20 000	20 000
53-01	придобиване на програмни продукти и лицензи за програмни продукти	9 500	20 000	20 000	20 000	20 000	20 000
99-99	И. ОБЩО РАЗХОДИ ЗА ДЕЙНОСТ 0000	6 532 000	5 602 000	6 850 100	5 937 100	5 922 100	5 922 100
на група							

ПРОГНОЗА ЗА ПЕРИОДА 2021-2023 г. НА ПОСТЪПЛЕНИЯТА ОТ МЕСТНИ ПРИХОДИ И НА РАЗХОДИТЕ ЗА

(наименование на разпоредителя с бюджет)	за периода от	до	И.1. РАЗХОДИ ПО ДЕЙНОСТИ
	01.1.2020 г.	31.12.2023 г.	
	ОБЩИНА ПЛОВДИВ		

(наименование на нървоотделения разпоредител с бюджет)

Пловдив

код по ЕБК: 6609

§§	код-§§	Годишен отчет	Бюджет	Прогноза	Прогноза	Прогноза
		2019	2020	2021	2022	2023
		И.1. РАЗХОДИ ПО ДЕЙНОСТИ				
		НАИМЕНОВАНИЯ НА ПАРАГРАФИТЕ И ПОДПАРАГРАФИТЕ				

#/N/A	ГРУПА + код по ЕБК	19 100	0	0	0
02.1					
202	202 Полиция, вътрешен ред и сигурност	19 100	0	0	0
202	(наименование на дейността)	19 100	0	0	0
10-00 Издръжка		19 100	0	0	0
10-15 материали		19 100	0	0	0
99-99	II. ОБЩО РАЗХОДИ ЗА ДЕЙНОСТ 0000				
I на група					

ПРОГНОЗА ЗА ПЕРИОДА 2021-2023 г. НА ПОСТЪПЛЕНИЯТА ОТ МЕСТНИ ПРИХОДИ И НА РАЗХОДИТЕ ЗА

за периода от	до	II.1. РАЗХОДИ ПО ДЕЙНОСТИ
01.1.2020 г.	31.12.2023 г.	

(наименование на разпоредителя с бюджет)

ОБЩИНА ПЛОВДИВ

Пловдив

(наименование на първостепенния разпоредител с бюджет)

код по ЕБК: 6609

§§	код-§§	НАИМЕНОВАНИЯ НА ПАРАГРАФИТЕ И ПОДПАРАГРАФИТЕ	Годишен отчет 2019	Бюджет 2020	Прогноза 2021	Прогноза 2022	Прогноза 2023
	02.1						
	#/N/A						
	205	<----- ГРУПА - код по ЕБК					
	205	205 Защита на населението, управление и дейности при стихийни бедствия и аварии					
		(наименование на дейността)					
01-00		Заплати и възнаграждения за персонала, нает по трудови и служебни правоотношения	53 900	86 300	88 400	89 200	90 100
	01-01	заплати и възнаграждения на персонала нает по трудови правоотношения	53 900	86 300	88 400	89 200	90 100
02-00		Други възнаграждения и плащания за персонала	2 800	5 200	6 000	6 100	6 700
	02-05	изплатени суми от СБКО за облекло и други на персонала, с характер на възнаграждение	1 500	3 400	3 500	3 600	3 700
	02-08	обезщетения за персонала, с характер на възнаграждение	1 100	1 800	2 500	2 500	3 000
	02-09	други плащания и възнаграждения	200				
05-00		Задължителни осигурителни вноски от работодателя	11 100	16 800	17 300	17 500	18 200
	05-51	осигурителни вноски от работодателя за Държавното обществено осигуряване (ДОО)	7 400	12 600	13 000	13 100	13 700
	05-60	здравно-осигурителни вноски от работодателя	2 800	4 200	4 300	4 400	4 500
	05-80	вноски за допълнително задължително осигуряване от работодателя	900				
10-00		Издръжка	12 000	16 200	20 300	20 300	21 000
	10-12	Медикаменти			100	100	100
	10-13	Постепен инвентар и облекло	600	2 000	2 000	2 000	2 000
	10-15	материали	6 100	6 000	10 000	10 000	10 000

10-16	вода, горива и енергия	4 500	7 000	7 000	7 000	7 500
10-20	разходи за външни услуги	200	500	500	500	700
10-30	Текущ ремонт	400	200	200	200	200
10-51	командировки в страната	100	100	100	100	100
10-62	разходи за застраховки	100	100	100	100	100
99-99		79 800	124 500	132 000	133 100	136 000
<b>II. ОБЩО РАЗХОДИ ЗА ДЕЙНОСТ 0000</b>						
<b>I на група</b>						<b>2</b>

ПРОГНОЗА ЗА ПЕРИОДА 2021-2023 г. НА ПОСТЪПЛЕНИЯТА ОТ МЪСТНИ ПРИХОДИ И НА РАЗХОДИТЕ ЗА

(наименование на разпоредителя с бюджет) **ОБЩИНА ПЛОВДИВ** за периода от **01.1.2020 г.** до **31.12.2023 г.** **II.1. РАЗХОДИ ПО ДЕЙНОСТИ**

(наименование на първостепенния разпоредител с бюджет) **Пловдив** код по ЕБК: **6609**

§§	код-§§	НАИМЕНОВАНИЯ НА ПАРАГРАФИТЕ И ПОДПАРАГРАФИТЕ	Годяшен отчет 2019	Бюджет 2020	Прогноза 2021	Прогноза 2022	Прогноза 2023
	#N/A						
	301	←----- ГРУПА - код по ЕБК					
	301	301 Образование (наименование на дейността)					
01-00		Заплата и възнаграждения за персонала, нает по трудови и служебни правоотношения	763 300	902 000	911 000	920 200	929 500
02-00		Други възнаграждения и плащания за персонала	763 300	902 000	911 000	920 200	929 500
		02-02 за персонала по <i>извънтрудови правоотношения</i>	69 300	95 700	96 900	98 000	99 100
		02-05 изплатени суми от <i>СБКО за облекло и други</i> на персонала, с характер на възнаграждение	23 700	20 000	20 200	20 400	20 600
		02-08 <i>обезщетения</i> за персонала, с характер на възнаграждение	34 800	53 900	54 600	55 200	55 800
		02-09 <i>други плащания</i> за персонала, с характер на възнаграждение	4 500	21 800	22 100	22 400	22 700
05-00		Задължителни осигурителни вноски от работодатели	6 300				
		05-51 осигурителни вноски от работодатели	156 500	181 800	183 700	185 600	187 500
		05-60 <i>здравно-осигурителни вноски</i> от работодатели	97 400	113 600	114 700	115 900	117 100
		05-80 вноски за <i>добъжително задължително осигуряване от работодатели</i>	40 100	45 200	45 700	46 200	46 700
10-00		Издръжка	19 000	23 000	23 300	23 500	23 700
		10-11 Храна	7 953 000	8 698 100	8 981 900	9 054 200	8 444 200
		10-12 Медицински	3 373 500	3 472 100	3 550 000	3 600 000	3 600 000
		10-13 Постепен инвентар и облекло	200	300	300	300	300
		10-14 Учебни и научно-изследователски разходи и книги за библиотеците	37 400	44 800	45 000	45 000	45 000
		10-15 материали	135 900	128 800	130 700	130 700	130 700
			1 213 600	1 070 000	1 157 800	1 168 000	1 168 000

10-16	вода, горива и енергия	1 616 300	1 811 700	1 858 900	1 863 000	1 863 000
10-20	разходи за сџмилни услуги	1 357 500	1 239 900	1 240 000	1 248 000	1 248 000
10-30	Текущ ремонт	95 300	263 000	140 000	140 000	140 000
10-51	командировка в страната	50 500	51 000	54 900	54 900	54 900
10-52	краткосрочни командировки в чужбина	37 500	33 000	17 000	17 000	17 000
10-62	разходи за заспиративе	8 600	10 100	12 100	12 100	12 100
10-92	разходи за договори на санкции и неустойки, съдебни обезщетения и разности	300	1 000	1 000	1 000	1 000
10-98	други разходи, неклассифицирани в другите параграфи и подпараграфи	26 400	572 400	774 200	774 200	164 200
19-00	Платени данъци, такси и административни санкции	27 100	28 500	30 400	30 400	30 400
19-01	платени държавни данъци, такси, наказателни такси и административни санкции	100	300	1 100	1 100	1 100
19-81	платени общински данъци, такси, наказателни такси и административни санкции	27 000	28 200	29 300	29 300	29 300
46-00	Разходи за членски внос и участие в истръговски организации и дейности	100				
51-00	Основен ремонт на дълготрайни материални активи	149 200	39 800			
52-00	Придобиване на дълготрайни материални активи	217 100	1 071 100	4 000 000	5 000 000	5 000 000
52-01	придобиване на компютри и хардуер	5 900				
52-02	придобиване на сгради	8 500	1 020 000	4 000 000	5 000 000	5 000 000
52-03	придобиване на друго оборудване, машини и съоръжения	193 900	40 100			
52-05	придобиване на стопански инвентар	8 800				
52-06	изграждане на инфраструктурни обекти		11 000			
53-00	Придобиване на нематериални дълготрайни активи	10 200	20 000	20 000	20 000	20 000
53-01	придобиване на програмни продукти и лицензи за програмни продукти	10 200	20 000	20 000	20 000	20 000
99-99	II. ОБЩО РАЗХОДИ ЗА ДЕЙНОСТ 0000	9 345 800	11 037 000	14 273 900	15 308 400	14 710 700

I на група

ПРОГНОЗА ЗА ПЕРИОДА 2021-2023 г. НА ПОСТЪПЛЕНИЯТА ОТ МЕСТНИ ПРИХОДИ И НА РАЗХОДИТЕ ЗА

за периода от до И.І. РАЗХОДИ ПО ДЕЙНОСТИ

01.1.2020 г. 31.12.2023 г.

(наименование на разпоредителя с бюджет)

Пловдив

код по ЕБК: 6609

(наименование на първостепенния разпоредител с бюджет)

§§	код-§§	НАИМЕНОВАНИЕ НА ПАРАГРАФИТЕ И ПОДПАРАГРАФИТЕ	Годешен отчет		Прогноза		Прогноза 2023
			2019	2020	2021	2022	
	02.1						
	#N/A						
	401	<----- ГРУПА - код по ЕБК					
	401	401 Здравеопазване					
		(наименование на дейността)					
10-00	Издъръжка		2 139 500	2 371 200	2 613 000	2 613 000	2 583 000
	10-11	Храна	1 034 900	1 030 000	1 080 000	1 080 000	1 100 000

10-12	Медикаменти	4 900	8 000	9 000	9 000	9 000	9 000
10-13	Постепен инвентар и облекло	57 400	97 400	97 000	97 000	97 000	97 000
10-15	материали	152 800	168 400	180 000	180 000	180 000	180 000
10-16	вода, горива и енергия	528 800	545 000	600 000	600 000	600 000	610 000
10-20	разходи за <i>външни услуги</i>	334 100	480 500	480 000	480 000	480 000	480 000
10-30	Текущ ремонт	24 400	35 000	160 000	160 000	160 000	100 000
10-51	командировки в <i>страната</i>	1 000	4 000	4 000	4 000	4 000	4 000
10-62	разходи за <i>застраховки</i>	700	2 900	3 000	3 000	3 000	3 000
10-92	разходи за договорни санкции и неустойки, съдебни обезщетения и разходи	500					
19-00	Платени данъци, такси и административни санкции	72 000	77 500	85 000	85 000	85 000	85 000
19-01	платени <i>държавни данъци</i> , такси, наказателни данъци и административни санкции	800					
19-81	платени <i>общински данъци</i> , такси, наказателни данъци и административни санкции	71 200	77 500	85 000	85 000	85 000	85 000
42-00	Текущи трансфери, обезщетения и помощи за <i>домкинствата</i>	424 700	615 600	615 600	615 600	615 600	615 600
42-14	обезщетения и помощи по <i>решение на общинския съвет</i>	424 700	615 600	615 600	615 600	615 600	615 600
43-00	Субсидии и други текущи трансфери за <i>нефинансови предприятия</i>	176 000	500 000	500 000	500 000	500 000	0
43-02	за осъществяване на <i>болнична помощ</i>	176 000	500 000	500 000	500 000	500 000	0
51-00	Основен ремонт на дълготрайни материални активи	8 400		150 000	150 000	205 600	200 000
52-00	Придобиване на дълготрайни материални активи	300 300	0	87 600	87 600	265 500	258 000
52-01	придобиване на <i>компютри и хардуер</i>			13 500	13 500	3 500	8 000
52-02	придобиване на <i>сгради</i>	300 300					
52-03	придобиване на <i>друго оборудване, машини и съоръжения</i>						
52-05	придобиване на <i>столански инвентар</i>			24 100	24 100	212 000	200 000
53-00	Придобиване на нематериални дълготрайни активи	0	0	50 000	50 000	50 000	50 000
53-01	придобиване на програмни продукти и лицензи за програмни продукти	0	0	1 500	1 500	1 500	1 500
99-99	И. ОБЩО РАЗХОДИ ЗА ДЕЙНОСТ 0000	3 120 900	3 564 300	4 052 700	4 052 700	3 786 200	3 743 100
I на група							4

ПРОГНОЗА ЗА ПЕРИОДА 2021-2023 г. НА ПОСТЪПЛЕНИЯТА ОТ МЕСТНИ ПРИХОДИ И НА РАЗХОДИТЕ ЗА

(наименование на разпоредителя с бюджет)	за периода от	до	II.1. РАЗХОДИ ПО ДЕЙНОСТИ
ОБЩИНА ПЛОВДИВ	01.1.2020 г.	31.12.2023 г.	

(наименование на първостепенния разпоредител с бюджет) Пловдив код по ЕБК: 6609

§§	код-§§	НАИМЕНОВАНИЯ НА ПАРАГРАФИТЕ И ПОДПАРАГРАФИТЕ	Годишен отчет	Бюджет	Прогноза	Прогноза	Прогноза
			2019	2020	2021	2022	2023
	021						
	#N/A						
	503	← ГРУПА - код по ЕБК					

503	503	Програми, дейности и служби по социалното осигуряване, подпомагане и заетостта (наименование на дейността)							
01-00	Заплати и възнаграждения за персонала, вест по трудови и служебни правоотношения								
	01-01	заплати и възнаграждения на персонала вест по трудови правоотношения	791 400	1 078 100	943 900	954 900	954 900	954 900	963 800
02-00	Други възнаграждения и плащания за персонала								
	02-02	за персонала по извънтрудови правоотношения	76 800	81 300	56 100	56 800	56 800	56 800	56 900
	02-05	изплатени суми от СБКО за облекло и други на персонала, с характер на възнаграждение	7 500	5 000					
	02-05	изплатени суми от СБКО за облекло и други на персонала, с характер на възнаграждение	45 100	64 300	52 100	52 800	52 800	52 800	52 900
	02-08	обезщетения за персонала, с характер на възнаграждение	18 500	12 000	4 000	4 000	4 000	4 000	4 000
	02-09	други плащания и възнаграждения	5 700						
05-00	Задължителни осигурителни вноски от работодатели								
	05-51	осигурителни вноски от работодатели за Държавното обществено осигуряване (ДОО)	163 700	220 300	191 200	193 500	193 500	193 500	195 300
	05-60	здравно-осигурителни вноски от работодатели	107 000	164 500	142 800	144 500	144 500	144 500	145 800
	05-80	вноски за допълнително задължително осигуряване от работодатели	41 400	55 800	48 400	49 000	49 000	49 000	49 500
	05-80	вноски за допълнително задължително осигуряване от работодатели	15 300						
10-00	Издръжка								
	10-11	Храна	681 700	1 031 800	786 000	786 000	786 000	786 000	800 100
	10-13	Постепен инвестар и облекло	276 600	280 000	280 000	280 000	280 000	280 000	290 000
	10-15	материали	2 000	6 600	6 600	6 600	6 600	6 600	6 600
	10-16	вода, горива и енергия	17 600	44 000	46 000	46 000	46 000	46 000	46 000
	10-20	разходи за външни услуги	110 800	129 000	136 000	136 000	136 000	136 000	140 000
	10-30	Текущ ремонт	239 800	446 200	282 400	282 400	282 400	282 400	282 500
	10-62	разходи за застраховки	27 600	121 000	30 000	30 000	30 000	30 000	30 000
	10-98	други разходи, неklasифицирани в другите параграфи и подпараграфи	6 300	5 000	5 000	5 000	5 000	5 000	5 000
19-00	Платени данъци, такси и административни санкции								
	19-01	платени държавни данъци, такси, наказателни лихви и административни санкции	1 000	2 400	2 500	2 500	2 500	2 500	2 500
	19-81	платени общински данъци, такси, наказателни лихви и административни санкции	2 000	100	100	100	100	100	100
42-00	Текущи трансфери, обезщетения и помощи за домакинствата								
	42-14	обезщетения и помощи по решение на общинския съвет	2 000	2 300	2 500	2 500	2 500	2 500	2 500
53-00	Придобиване на нематериални дълготрайни активи								
	53-01	придобиване на нематериални дълготрайни активи	0	0	0	0	0	0	0
	99-99	придобиване на програми продукти и лицензи за програмни продукти	0	10 500	10 500	10 500	10 500	10 500	10 500
		И. ОБЩО РАЗХОДИ ЗА ДЕЙНОСТ 0000	1 715 600	2 424 400	2 429 700	2 443 700	2 443 700	2 443 700	2 468 600
		II. ОБЩО РАЗХОДИ ЗА ДЕЙНОСТ 0000							
		И на група							

ПРОГНОЗА ЗА ПЕРИОДА 2021-2023 г. НА ПОСТЪПЛЕНИЯТА ОТ МЕСТНИ ПРИХОДИ И НА РАЗХОДИТЕ ЗА

за периода от до П.1. РАЗХОДИ ПО ДЕЙНОСТИ

01.1.2020 г. 31.12.2023 г.

ОБЩИНА ПЛОВДИВ

(наименование на разпоредителя с бюджет)

Пловдив

код по ЕБК: 6609

(наименование на първостепенния разпоредител с бюджет)

№№	код-§§	ИМЕНОВАНИЯ НА ПАРАГРАФИТЕ И ПОДПАРАГРАФИТЕ	Годишен отчет 2019	Бюджет 2020	Прогноза 2021	Прогноза 2022	Прогноза 2023
	601	ГРУПА - код по ЕБК					
	601	601 Жилищно строителство, благоустройство, комунално стопанство (наименование на дейността)					
01-00		Залплати и възнаграждения за персонала, нает по трудови правоотношения	2 181 100	2 614 900	2 690 100	2 717 000	2 744 200
	01-01	Залплати и възнаграждения за персонала, нает по трудови правоотношения	2 181 100	2 614 900	2 690 100	2 717 000	2 744 200
02-00		Други възнаграждения и плащания за персонала	101 600	143 900	154 000	156 800	157 600
	02-02	за персонала по извънтрудови правоотношения	12 900	3 500	3 500	3 500	3 500
	02-05	изплатени суми от СЪКО за облекло и други на персонала, с характер на възнаграждение	52 200	95 400	97 500	98 300	99 100
	02-08	обезщетения за персонала, с характер на възнаграждение	15 100	45 000	53 000	55 000	55 000
	02-09	други плащания и възнаграждения	21 400				
05-00		Задължителни осигурителни вноски от работодатели	436 600	514 000	530 100	535 700	540 900
	05-51	осигурителни вноски от работодатели за Държавното обществено осигуряване (ДОО)	282 300	386 200	398 300	402 500	406 400
	05-60	здравно-осигурителни вноски от работодатели	111 200	127 800	131 800	133 200	134 500
	05-80	вноски за допълнително задължително осигуряване от работодатели	43 100				
10-00		Издръжка	12 155 200	16 758 000	12 699 000	12 692 000	12 692 000
	10-12	Медикаменти	100				
	10-13	Постепен инвентар и облекло	34 300	49 500	49 500	49 500	49 500
	10-15	материали	1 076 200	1 445 600	1 347 500	1 347 500	1 347 500
	10-16	вода, горива и енергия	1 876 300	2 077 000	2 076 500	2 076 500	2 076 500
	10-20	разходи за електрически услуги	749 000	2 761 400	708 200	701 200	701 400
	10-30	Текущ ремонт	8 386 000	10 395 200	8 488 000	8 488 000	8 488 000
	10-51	командировка в страната	2 700	2 400	2 400	2 400	2 400
	10-62	разходи за застраховки	20 000	26 900	26 900	26 900	26 900
	10-92	разходи за договорни санкции и неустойки, съдебни обезщетения и разноски	600				
	10-98	други разходи, неклассифицирани в другите параграфи и подпараграфи	10 000				
19-00		Платени данъци, такси и административни санкции	10 900	12 900	12 900	12 900	12 900
	19-01	платени държавни данъци, такси, наказателни такси и административни санкции	3 500	4 400	4 400	4 400	4 400
	19-81	платени общински данъци, такси, наказателни такси и административни санкции	7 400	8 500	8 500	8 500	8 500
51-00		Основен ремонт на дълготрайни материални активи	16 807 600	5 821 800	16 400 000	10 000 000	10 000 000
52-00		Придобиване на дълготрайни материални активи	11 015 600	16 441 500	20 613 100	21 884 500	20 335 800
	52-01	придобиване на компютри и хардуер	1 400	1 500	1 500	1 500	1 500
	52-02	придобиване на сгради	190 900	3 430 800			
	52-03	придобиване на друго оборудване, машини и съоръжения	200 300	273 700			
	52-04	придобиване на транспортни средства	139 800				
	52-06	изграждане на инфраструктурни обекти	10 471 200	12 735 500	20 613 100	21 513 000	20 173 300
	52-19	придобиване на други ДМА	12 000				
53-00		Придобиване на нематериални дълготрайни активи	85 900	0	400 000	400 000	400 000
	53-01	придобиване на програмни продукти и лицензи за програмни продукти	20 400				
	53-09	придобиване на други нематериални дълготрайни активи	65 500				
54-00		Придобиване на земя	1 324 000	1 553 400	5 000 000	400 000	5 000 000

ПРОГНОЗА ЗА ПЕРИОДА 2021-2023 г. НА ПОСТЪПЛЕНИЯТА ОТ МЕСТНИ ПРИХОДИ И НА РАЗХОДИТЕ ЗА

ОБЩИНА ПЛОВДИВ за периода от 01.1.2020 г. до 31.12.2023 г. П.1. РАЗХОДИ ПО ДЕЙНОСТИ

(наименование на разпоредителя с бюджет)

Пловдив код по ЕБК: 6609

(наименование на първостепенния разпоредител с бюджет)

§§	код §§	НАИМЕНОВАНИЯ НА ПАРАГРАФИТЕ И ПОДПАРАГРАФИТЕ	Годишен отчет 2019	Бюджет 2020	Прогноза		
					2021	2022	2023
	#N/A						
	602	<----- ГРУПА - код по ЕБК					
	602	602 Оказване на околната среда (наименование на дейността)					
01-00		Залплати и възнаграждения за персонала, нает по трудови и службени правоотношения	11 789 800	13 442 000	13 915 100	14 054 200	14 194 800
	01-01	Залплати и възнаграждения на персонала нает по трудови правоотношения	11 789 800	13 442 000	13 915 100	14 054 200	14 194 800
02-00		Други възнаграждения и плащания за персонала	645 400	668 000	674 000	678 200	682 400
	02-02	за персонала по извънтрудови правоотношения	18 400	22 700	22 700	22 700	22 700
	02-05	изплатени суми от СБКО за облекло и други на персонала, с характер на възнаграждение	311 300	454 800	468 800	473 000	477 200
	02-08	обемствени за персонала, с характер на възнаграждение	203 300	190 500	182 500	182 500	182 500
	02-09	други плащания и възнаграждения	112 400				
05-00		Залплатителни осигурителни вноски от работодатели	2 415 700	2 635 400	2 725 200	2 752 100	2 779 200
	05-51	осигурителни вноски от работодатели за Държавното обществено осигуряване (ДОО)	1 558 300	1 980 000	2 047 400	2 067 600	2 088 000
	05-60	здравно-осигурителни вноски от работодатели	603 600	655 400	677 800	684 500	691 200
	05-80	вноски за допълнително задължително осигуряване от работодатели	253 800				
10-00		Издръжка	20 160 400	25 522 600	24 959 600	24 693 400	24 532 100
	10-11	Храна	4 100	6 300	6 300	6 300	6 300
	10-12	Медикаменти	1 300	1 500	1 500	1 500	1 500
	10-13	Постелен инвентар и облекло	150 800	195 600	195 600	195 600	195 600
	10-15	материали	1 443 400	1 818 800	1 818 800	1 552 600	1 391 300
	10-16	вода, горива и енергия	1 586 600	1 569 900	1 569 900	1 569 900	1 569 900
	10-20	разходи за външни услуги	16 710 700	21 716 600	21 153 600	21 153 600	21 153 600
	10-30	Текущ ремонт	190 500	92 500	92 500	92 500	92 500
	10-51	командировки в страната	3 600	3 400	3 400	3 400	3 400
	10-52	краткосрочни командировки в чужбина	2 600	1 900	1 900	1 900	1 900
	10-62	разходи за застраховки	52 000	107 800	107 800	107 800	107 800

10-91	други разходи за СБКО	300	500	500	500	500
10-92	разходи за договорни санкции и неустойки, съдебни обезщетения и разноски	8 500	7 800	7 800	7 800	7 800
10-98	други разходи, неклассифицирани в другите параграфи и подпараграфи	6 000				
19-00	Платени данъци, таксове и административни санкции	130 700	170 500	170 500	170 500	170 500
19-01	платени държавни данъци, такси, наказателни лехви и административни санкции	79 100	119 200	119 200	119 200	119 200
19-81	платени общински данъци, такси, наказателни лехви и административни санкции	51 600	51 300	51 300	51 300	51 300
51-00	Основен ремонт на дълготрайни материални активи	86 800	57 400	36 000	52 500	94 000
52-00	Придобиване на дълготрайни материални активи	1 553 300	11 000	900 000	2 898 700	2 860 200
52-01	придобиване на компютри и хардуер		10 000		5 000	5 000
52-03	придобиване на друго оборудване, машини и съоръжения	226 200	1 000		267 500	314 000
52-04	придобиване на транспортни средства	1 301 700			230 000	235 000
52-05	придобиване на стопански инвентар	11 300			71 200	69 900
52-06	взуржаване на инфраструктурни обекти	14 100		900 000	2 325 000	2 236 300
99-99		36 782 100	42 506 900	43 380 400	45 299 600	45 313 200
I на група						
II. ОБЩО РАЗХОДИ ЗА ДЕЙНОСТ 0000						

ПРОГНОЗА ЗА ПЕРИОДА 2021-2023 г. НА ПОСТЪПЛЕНИЯТА ОТ МЕСТНИ ПРИХОДИ И НА РАЗХОДИТЕ ЗА

		за периода от	до	II. РАЗХОДИ ПО ДЕЙНОСТИ	
(наименование на разпоредителя с бюджет)		01.1.2020 г.	31.12.2023 г.		
ОБЩИНА ПЛОВДИВ					

(наименование на първостепенния разпоредител с бюджет)	Пловдив	код по ЕБК: 6609
--	---------	------------------

§§	под-§§	НАИМЕНОВАНИЯ НА ПАРАГРАФИТЕ И ПОДПАРАГРАФИТЕ	Годишен отчет 2019	Бюджет 2020	Прогноза		
					2021	2022	2023
	#N/A	02.1					
	701	<----- ГРУПА - код по ЕБК					
	701	701 Почивно дело (наименование на дейността)					
01-00		Залплати и възнаграждения за персонала, нает по трудови и служебни правоотношения	24 400	29 100	30 600	31 000	31 300
02-00		Други възнаграждения и плащания за персонала	24 400	29 100	30 600	31 000	31 300
		02-05 изплатени суми от СБКО за облекло и други на персонала, с характер на възнаграждение	1 300	4 000	2 500	2 700	3 000
		02-08 обземеция за персонала, с характер на възнаграждение	1 300	2 300	2 500	2 700	3 000
05-00		Задължителни осигурителни вноски от работодатели		1 700			
		05-51 осигурителни вноски от работодатели за Държавното обществено осигуряване (ДОО)	4 900	8 300	8 800	9 200	10 600
		05-60 здравно-осигурителни вноски от работодатели	3 100	6 500	6 800	7 000	8 000
		05-80 вноски за допълнително осигуряване от работодатели	1 200	1 800	2 000	2 200	2 600
			600				

10-00 Издръжка	23 600	26 000	32 000	32 000	32 000
10-15 материали	3 500	4 000	5 000	5 000	5 000
10-16 вода, горива и енергия	10 500	11 000	16 000	16 000	16 000
10-20 разходи за същности услуги	9 600	10 000	10 000	10 000	10 000
10-30 Текущ ремонт		1 000	1 000	1 000	1 000
19-00 Платени данъци, такси и административни санкции	7 300	2 000	2 000	2 000	2 000
19-81 платени общински данъци, такси, наказателни такси и административни санкции	7 300	2 000	2 000	2 000	2 000
99-99	61 500	69 400	75 900	76 900	78 900
<b>II. ОБЩО РАЗХОДИ ЗА ДЕЙНОСТ 0000</b>					

за периода от 01.1.2020 г. до 31.12.2023 г. П.1. РАЗХОДИ ПО ДЕЙНОСТИ

**ПРОГНОЗА ЗА ПЕРИОДА 2021-2023 г. НА ПОСТЪПЛЕНИЯТА ОТ МЕСТНИ ПРИХОДИ И НА РАЗХОДИТЕ ЗА**

Община Пловдив

(наименование на разпоредителя с бюджет)

Пловдив

(наименование на първостепенния разпоредител с бюджет)

код по ЕБК: 6609

§§	код-§§	НАИМЕНОВАНИЯ НА ПАРАГРАФИТЕ И ПОДПАРАГРАФИТЕ	Годишен отчет		Прогноза			
			2019	2020	2021	2022	2023	
	#N/A	02						
	702	<----- ГРУПА - код по ЕБК						
	702	702 Физическа култура и спорт						
		(наименование на дейността)						
01-00		Залплати и възнаграждения за персонала, вает по трудови и службени правоотношения	471 000	561 100	590 200	596 200	600 300	
	01-01	залплати и възнаграждения на персонала вает по трудови правоотношения	471 000	561 100	590 200	596 200	600 300	
02-00		Други възнаграждения и плащания за персонала	37 800	58 400	59 500	58 100	58 200	
	02-02	за персонала по извънтрудови правоотношения	9 800	27 000	27 000	27 000	27 000	
	02-05	изплатени суми от СБКО за облекло и други на персонала, с характер на възнаграждение	16 900	25 000	25 900	26 100	26 200	
	02-08	обезщетения за персонала, с характер на възнаграждение	8 600	6 400	6 600	5 000	5 000	
	02-09	други плащания и възнаграждения	2 500					
05-00		Задължителни осигурителни вноски от работодатели	95 100	114 700	120 400	121 300	122 000	
	05-51	осигурителни вноски от работодатели за Държавното обществено осигуряване (ДОО)	62 800	86 200	90 500	91 100	91 700	
	05-60	здравно-осигурителни вноски от работодатели	23 900	28 500	29 900	30 200	30 300	
	05-80	вноски за допълнително задължително осигуряване от работодатели	8 400					
10-00		Издръжка	1 442 400	1 357 200	1 271 200	1 271 200	1 271 200	
	10-13	Постепен инвестар и облекло	7 000	9 000	9 000	9 000	9 000	
	10-15	материали	58 300	69 600	63 000	63 000	63 000	
	10-16	вода, горива и енергия	408 400	486 700	490 000	490 000	490 000	

10-20	разходи за външни услуги	665 500	456 800	494 400	494 400	494 400
10-30	Текущ ремонт	53 300	272 000	190 000	190 000	190 000
10-51	командировки в страната		1 500	1 500	1 500	1 500
10-62	разходи за заспирателски	3 900	7 300	7 300	7 300	7 300
10-92	разходи за договорни санкции и неустойки, съдебни обезщетения и разходи	15 200	16 000	16 000	16 000	16 000
10-98	други разходи, неklasифицирани в другите параграфи и подпараграфи	230 800	38 300	134 300	155 100	155 100
19-00	Платени данъци, такси и административни санкции	112 100	130 200	134 300	155 100	155 100
19-01	платени данъци, такси, наказателни такси и административни санкции	112 100	130 200	134 300	155 100	155 100
42-00	Текущи трансфери, обезщетения и помощи за домакинствата	18 400	0	0	0	0
42-19	други текущи трансфери за домакинствата	18 400				
43-00	Субсидии и други текущи трансфери за нефинансови предприятия	140 000	90 000	100 000	100 000	100 000
43-01	за текуща дейност	140 000	90 000	100 000	100 000	100 000
45-00	Субсидии и други текущи трансфери за юридически лица с нестопанска цел	1 219 900	1 600 000	1 600 000	1 600 000	1 600 000
51-00	Основен ремонт на дълготрайни материални активи	35 000				
52-00	Придобиване на дълготрайни материални активи	1 524 500	2 709 900	8 581 800	6 201 300	0
52-01	придобиване на компютри и хардуер					
52-02	придобиване на сгради	1 371 200	2 520 600	8 581 800	5 966 800	
52-03	придобиване на друго оборудване, машини и съоръжения	103 300	189 300	23 000	23 000	
52-04	придобиване на транспортни средства					
52-05	придобиване на стопански инвентар					
52-19	придобиване на други ДМА	50 000			87 500	
55-00	Капиталови трансфери	46 000	0	0	120 000	
55-03	капиталови трансфери за организации с нестопанска цел	46 000				
99-99		5 142 200	6 621 500	12 457 400	10 133 200	3 906 800
II. ОБЩО РАЗХОДИ ЗА ДЕЙНОСТ 0000						
I на група						7

ПРОГНОЗА ЗА ПЕРИОДА 2021-2023 г. НА ПОСТЪПЛЕНИЯТА ОТ МЕСТНИ ПРИХОДИ И НА РАЗХОДИТЕ ЗА

(наименование на разпоредителя с бюджет)	за периода от	до	II.1. РАЗХОДИ ПО ДЕЙНОСТИ
ОБЩИНА ПЛОВДИВ	01.1.2020 г.	31.12.2023 г.	

(наименование на първостепенния разпоредител с бюджет)

Пловдив

код по ЕБК: 6609

§§	под-§§	НАИМЕНОВАНИЯ НА ПАРАГРАФИТЕ И ПОДПАРАГРАФИТЕ	Годишен отчет		ПРОГНОЗА		
			2019	2020	2021	2022	2023
	02.1						
	#N/A						
	703	ГРУПА - код по ЕБК					
	703	703 Култура					
		(наименование на дейността)					

01-00	Залплати и възнаграждения за персонала, вает по трудови и служебни правоотношения	1 925 500	2 289 200	2 382 700	2 406 400	2 430 400
01-01	Залплати и възнаграждения на персонала вает по трудови правоотношения	1 925 500	2 289 200	2 382 700	2 406 400	2 430 400
02-00	Други възнаграждения и влания за персонала	198 400	213 900	216 300	213 600	208 600
02-01	за нещтен персонал вает по трудови правоотношения	23 500	36 400	39 000	39 100	39 400
02-02	за персонала по извънтрудови правоотношения	77 900	44 300	43 000	43 000	43 000
02-05	изплатени суми от СБКО за облекло и други на персонала, с характер на възнаграждение	62 900	89 700	94 300	99 000	101 100
02-08	обещания за персонала, с характер на възнаграждение	26 800	43 500	40 000	32 500	25 100
02-09	други планания и възнаграждения	7 300				
05-00	Задължителни осигурителни вноски от работодателя	411 400	498 200	518 800	525 200	537 800
05-51	осигурителни вноски от работодателя за Държавното обществено осигуряване (ДОО)	261 500	380 100	395 400	399 700	407 900
05-60	здравно-осигурителни вноски от работодателя	102 600	118 100	123 400	125 500	129 900
05-80	вноски за допълнително задължително осигуряване от работодателя	47 300				
10-00	Издържка	1 620 000	3 357 800	3 644 400	3 863 400	4 104 300
10-11	Храна	3 100	77 700	210 000	210 000	210 000
10-12	Медикаменти	100	12 000	12 000	12 000	12 000
10-13	Постелен инвентар и облекло	5 300	11 300	11 300	11 300	11 300
10-14	Учебни и научно-изследователски разходи и книги за библиотеките	2 500				
10-15	материали	93 400	85 100	87 000	87 000	87 000
10-16	вода, горива и енергия	186 700	283 100	333 100	333 100	333 100
10-20	разходи за външни услуги	1 242 400	756 300	723 000	723 000	723 000
10-30	Текущ ремонт	28 600	68 300	26 800	26 800	26 800
10-51	командировки в страната	31 900	43 300	40 500	40 500	40 500
10-52	краткосрочни командировки в чужбина	2 700				
10-62	разходи за застраховки	7 700	8 400	9 400	9 400	9 400
10-91	други разходи за СБКО	1 300	1 300	1 300	1 300	1 300
10-92	разходи за договорни санкции и неустойки, съдебни обезщетения и разноски	200	200	200	200	200
10-98	други разходи, неклассифицирани в другите параграфи и подпараграфи	14 100	2 010 800	2 189 800	2 408 800	2 649 700
19-00	Платени данъци, такси и административни санкции	10 100	14 100	14 100	14 100	14 500
19-01	платени държавни данъци, такси, наказателни такси и административни санкции	3 400	7 000	7 000	7 000	7 000
19-81	платени общински данъци, такси, наказателни такси и административни санкции	6 700	7 100	7 100	7 100	7 500
43-00	Субсидии и други текущи трансфери за нефинансови предприятия	137 300	0	0	0	0
43-01	за текуща дейност	137 300				
45-00	Субсидии и други текущи трансфери за юридически лица с нестопанска цел	4 983 100	1 272 000	1 572 000	72 000	72 000
46-00	Разходи за членски внос и участие в нетърговски организации и дейности	600	600	600	600	600
51-00	Основен ремонт на дълготрайни материални активи		150 000			
52-00	Придобиване на дълготрайни материални активи	3 746 100	1 322 400	0	0	0
52-01	придобиване на компютри и хардуер		2 600			
52-02	придобиване на сгради	3 072 900				
52-03	придобиване на друго оборудване, машини и съоръжения	61 500	611 300			
52-05	придобиване на стопански инвентар	1 300	8 000			
52-06	изграждане на инфраструктурни обекти	600 000	600 000			
52-19	придобиване на други ДМА	10 400	100 500			
53-00	Придобиване на нематериални дълготрайни активи	33 700	0	0	0	0
53-01	придобиване на програмни продукти и лицензи за програмни продукти	33 700				

ПРОГНОЗА ЗА ПЕРИОДА 2021-2023 г. НА ПОСТЪПЛЕНИЯТА ОТ МЕСТНИ ПРИХОДИ И НА РАЗХОДИТЕ ЗА

за периода от до П. I. РАЗХОДИ ПО ДЕЙНОСТИ  
 01.1.2020 г. 31.12.2023 г.  
 ОБЩИНА ПЛОВДИВ

Пловдив код по ЕБК: 6609  
 (наименование на първостепенния разпоредител с бюджет)

§§	код-§§	НАИМЕНОВАНИЯ НА ПАРАГРАФИТЕ И ПОДПАРАГРАФИТЕ	Годишен отчет 2019	Бюджет 2020	Прогноза 2021	Прогноза 2022	Прогноза 2023
	#N/A	02-1					
	803	ГРУПА - код по ЕБК					
	803	803 Транспорт и съобщения					
		(наименование на дейността)					
01-00		Залплати и възнаграждения за персонала, нает по трудови и служебни правоотношения	634 300	1 004 000	1 061 000	1 172 000	1 082 300
02-00		Други възнаграждения и плащания за персонала	634 300	1 004 000	1 061 000	1 172 000	1 082 300
	02-01	за нещатен персонал нает по трудови правоотношения	76 000	81 800	103 700	97 000	97 500
	02-02	за персонала по извънтрудови правоотношения	7 900	9 000	9 700	9 800	9 900
	02-05	изплатени суми от СБКО за облекло и други на персонала, с характер на възнаграждение	34 100	10 000	30 000	30 000	30 000
	02-08	обезщетения за персонала, с характер на възнаграждение	26 400	58 800	60 000	53 200	53 600
	02-09	други плащания и възнаграждения	1 200	4 000	4 000	4 000	4 000
05-00		Задължителни осигурителни вноски от работодатели	6 400				
	05-51	осигурителни вноски от работодатели за Държавното обществено осигуряване (ДОО)	134 500	209 700	221 000	222 000	225 900
	05-60	здравно-осигурителни вноски от работодатели	83 800	157 500	166 000	168 000	169 500
	05-80	вноски за допълнително задължително осигуряване от работодатели	34 600	52 200	55 000	54 000	56 400
10-00		Издръжка	16 100				
	10-13	Постелен инвентар и облекло	606 700	1 106 900	1 198 500	1 198 500	1 198 500
	10-15	материали	100	12 000	12 000	12 000	12 000
	10-16	вода, горива и енергия	67 600	100 000	100 000	100 000	100 000
	10-20	разходи за генилни услуги	63 300	90 000	92 000	92 000	92 000
	10-30	Текущ ремонт	236 400	374 100	440 000	440 000	440 000
	10-51	командировки в страната	216 100	495 800	495 700	495 700	495 700
	10-62	разходи за застраховки	400	2 000	2 000	2 000	2 000
	10-69	други финансови услуги	15 600	30 000	36 800	36 800	36 800
	10-92	разходи за договорни санкции и неустойки, съдебни обезщетения и разноски	7 200	3 000	20 000	20 000	20 000

19-00	Платени данъци, такси и административни санкции	1 800	4 000	96 300	96 800
19-01	платени <i>Държавни</i> данъци, такси, наказателни лъхви и административни санкции	900	2 000	95 500	96 000
19-81	платени <i>общински</i> данъци, такси, наказателни лъхви и административни санкции	900	2 000	800	800
43-00	Субсидии и други текущи трансфери за нефинансови предприятия	7 450 000	6 950 000	6 950 000	6 950 000
43-01	за текуща дейност	7 450 000	6 950 000	6 950 000	6 950 000
52-00	Предобиване на дълготрайни материални активи	11 600	35 000	0	0
52-01	предобиване на компютри и хардвер	1 400			
52-06	изграждане на инфраструктурни обекти	10 200	35 000		
53-00	Предобиване на нематериални дълготрайни активи	1 700	0	0	0
53-01	предобиване на програмни продукти и лицензи за програмни продукти	1 700	0	0	0
99-99	II. ОБЩО РАЗХОДИ ЗА ДЕЙНОСТ 0000	8 916 600	9 391 400	9 630 500	9 735 800
I на група					9 651 000 8

ПРОГНОЗА ЗА ПЕРИОДА 2021-2023 г. НА ПОСТЪПЛЕНИЯТА ОТ МЕСТНИ ПРИХОДИ И НА РАЗХОДИТЕ ЗА

наименование на разпоредителя с бюджет)	за периода от	до	II.1. РАЗХОДИ ПО ДЕЙНОСТИ
ОБЩИНА ПЛОВДИВ	01.1.2020 г.	31.12.2023 г.	

наименование на първостепенния разпоредител с бюджет)	код по ЕБК:
Пловдив	6609

§§	под-§§	НАИМЕНОВАНИЯ НА ПАРАГРАФИТЕ И ПОДПАРАГРАФИТЕ	Годишен отчет 2019	Бюджет 2020	Прогноза 2021	Прогноза 2022	Прогноза 2023
	#N/A						
	805	← ГРУПА - код по ЕБК					
	805	805 Туризъм					
		(наименование на дейността)					
10-00	Издръжка						
	10-15	материали	305 100	431 400	340 000	340 000	340 000
	10-20	разходи за <i>външни услуги</i>	133 700	140 000	120 000	120 000	120 000
	10-51	командировки в <i>страната</i>	119 800	100 000	100 000	100 000	100 000
	10-52	краткосрочни командировки в <i>чужбина</i>	2 000	5 000	5 000	5 000	5 000
	10-98	други разходи, неklasифицирани в другите параграфи и подпараграфи	10 600	15 000	15 000	15 000	15 000
46-00	Разходи за членски внос и участие в нестърговска организация и дейности		39 000	171 400	100 000	100 000	100 000
	99-99	II. ОБЩО РАЗХОДИ ЗА ДЕЙНОСТ 0000	389 400	396 000	396 000	396 000	396 000
I на група			694 500	827 400	736 000	736 000	736 000 8

ПРОГНОЗА ЗА ПЕРИОДА 2021-2023 г. НА ПОСТЪПЛЕНИЯТА ОТ МЕСТНИ ПРИХОДИ И НА РАЗХОДИТЕ ЗА

III. РАЗХОДИ ПО ДЕЙНОСТИ

за периода от до  
01.1.2020 г. 31.12.2023 г.

ОБЩИНА ПЛОВДИВ

(наименование на распоредителя с бюджет)

Пловдив

(наименование на первоначального распоредителя с бюджет)

код по ЕБК: 6609

§§	под-§§	НАИМЕНОВАНИЯ НА ПАРАГРАФИТЕ И ПОДПАРАГРАФИТЕ	Годовшен отчет 2019	Бюджет 2020	Прогноза 2021	Прогноза 2022	Прогноза 2023
	#N/A	02					
	806	← ГРУПА - код по ЕБК					
	806	806 Други дейности по икономиката (наименование на дейността)					
01-00		Залплати и възнаграждения за персонала, нает по трудови и служебни правоотношения					
	01-01	Залплати и възнаграждения за персонала, нает по трудови и служебни правоотношения	5 314 300	6 198 100	6 298 200	6 363 200	6 427 000
02-00		Други възнаграждения и плащания за персонала	5 314 300	6 198 100	6 298 200	6 363 200	6 427 000
	02-01	за изпитан персонал нает по трудови правоотношения	361 600	570 700	561 300	539 300	547 300
	02-02	за персонала по извънтрудови правоотношения	54 400	83 400	89 000	90 500	91 400
	02-05	изплатени суми от СБКО за облекло и други на персонала, с характер на възнаграждение	15 600	20 400	27 900	28 200	28 700
	02-08	обезщетения за персонала, с характер на възнаграждение	181 100	287 200	292 000	298 800	303 200
	02-09	други плащания и възнаграждения	65 200	179 700	152 400	121 800	124 000
			45 300				
05-00		Задължителни осигурителни вноски от работодатели	1 087 500	1 296 000	1 331 000	1 338 600	1 345 900
	05-51	осигурителни вноски от работодатели за Държавното обществено осигуряване (ДОО)	715 800	976 200	997 300	1 002 700	1 008 300
	05-60	здравно-осигурителни вноски от работодатели	277 700	319 800	333 700	335 900	337 600
	05-80	вноски за допълнително задължително осигуряване от работодатели	94 000				
10-00		Издръжка	1 124 300	2 906 800	2 339 600	2 306 000	2 342 600
	10-11	Храна	25 600	23 000	23 000	24 000	24 000
	10-12	Медикаменти	19 900	20 000	20 000	20 000	20 000
	10-13	Постелен инвентар и облекло	51 400	77 200	90 200	90 200	90 200
	10-15	материали	404 900	434 700	528 900	615 000	619 400
	10-16	вода, горива и енергия	212 400	246 700	279 300	281 400	287 100
	10-20	разходи за същинни услуги	242 900	1 831 400	1 100 600	977 700	1 003 900
	10-30	Текущ ремонт	146 000	241 000	265 300	265 400	265 600
	10-51	командировки в страната	11 000	13 500	14 700	14 700	14 800
	10-62	разходи за застраховки	6 100	12 800	17 300	17 300	17 300
	10-92	разходи за договорни санкции и неустойки, съдебни обезщетения и разноски	300	300	300	300	300
	10-98	други разходи, неклассифицирани в другите параграфи и подпараграфи	3 800	6 200			
19-00		Платени данъци, такси и административни санкции	272 400	307 100	320 300	320 600	320 600
	19-01	платени държавни данъци, такси, наказателни лихви и административни санкции	4 600	15 100	16 800	16 800	16 800
	19-81	платени общински данъци, такси, наказателни лихви и административни санкции	267 800	292 000	303 500	303 800	303 800
51-00		Основен ремонт на дълготрайни материални активи		90 000			

52-00	Придобиване на дълготрайни материални активи	97 900	69 400	0	0
52-01	придобиване на компютри и хардуер	3 100	5 800		
52-03	придобиване на друго оборудване, машини и съоръжения	6 100	63 600		
52-04	придобиване на транспортни средства	28 800			
52-19	придобиване на други ДМА	59 900			
53-00	Придобиване на нематериални дълготрайни активи	200	0	0	0
53-01	придобиване на програмни продукти и лицензи за програмни продукти	200			
99-99	И. ОБЩО РАЗХОДИ ЗА ДЕЙНОСТ 0000	8 258 200	11 438 100	10 850 400	10 867 700
I на група					
10 983 400 8					

ПРОГНОЗА ЗА ПЕРИОДА 2021-2023 г. НА ПОСТЪПЛЕНИЯТА ОТ МЕСТНИ ПРИХОДИ И НА РАЗХОДИТЕ ЗА

		за периода от		до		П.1. РАЗХОДИ ПО ДЕЙНОСТИ	
		01.1.2020 г.		31.12.2023 г.			
		ОБЩИНА ПЛОВДИВ					
(наименование на разпоредителя с бюджет)							
		Пловдив		код по ЕБК: 6609			
(наименование на първостепенния разпоредител с бюджет)							

код по ЕБК: 6609

§§	под-§§	Годишен отчет	Бюджет	Прогноза	Прогноза	Прогноза
		2019	2020	2021	2022	2023
И.1. РАЗХОДИ ПО ДЕЙНОСТИ						
НАИМЕНОВАНИЯ НА ПАРАГРАФИТЕ И ПОДПАРАГРАФИТЕ						
	02;					
	#N/A					
	901					
	901					
901 Разходи неklasифицирани в другите функции (наименование на дейността)						
10-00	Издръжка					
	10-20	8 800	3 600	11 800	3 200	3 200
	10-63	1 300	2 000	2 000	2 000	2 000
	10-63	5 100		7 500		
	10-69	2 400	1 600	2 300	1 200	1 200
	10-69	2 400	1 600	2 300	1 200	1 200
21-00	Разходи за лихви по емисии на държавни (общински) ценни книжа	364 300	232 600	99 300	0	0
	21-10	364 300	232 600	99 300		
	21-10	45 500	24 000	28 000	23 000	23 000
22-00	Разходи за лихви по заеми от страната	45 500	24 000	28 000	23 000	23 000
	22-24	650 100	660 000	1 013 000	1 232 000	1 350 000
27-00	Разходи за лихви по заеми от банки и други финансови институции от чужбина	23 200	3 200	36 000	22 000	8 000
29-00	Други разходи за лихви	23 200	3 200	36 000	22 000	8 000
	29-10	23 200	3 200	36 000	22 000	8 000
	29-10	23 200	3 200	36 000	22 000	8 000
	99-99	1 091 900	923 400	1 188 100	1 280 200	1 384 200
II. ОБЩО РАЗХОДИ ЗА ДЕЙНОСТ 0000						
I на група						

Приложение № 10а **ОБЩЕНО**

ЦПЗ-Пловдив ЕООД, ЦКВЗ-Пловдив ЕООД, КОЦ-Пловдив ЕООД, МБАЛ Св. Мина-Пловдив ЕООД, МБАЛ Св. Пантелеймон-Пловдив ЕООД, Инсинератор Пловдив ЕООД  
 Прогноза за приходите и разходите на нефинансовите предприятия за периода 2019-2021 г. и за активите и пасивите им към 31 декември на  
 съответната година  
 Прогноза за приходите и разходите

Наименование на разходите	Код на реда	Отчет						Прогн									
		2019 г.		2020 г.		2021 г.		2022 г.		2023 г.		Утвърден бюджет	Прогн оза	Прогн оза	Прогн оза		
		1	2	3	4	5	6	7	8	9	10						
<b>а</b>	<b>6</b>																
<b>А. Разходи</b>																	
<b>1. Разходи за оперативна дейност</b>																	
Намаление на запасите от продукция и незавършено производство	10100		0		0												
Разходи за суровини, материали и външни услуги	10200	4425	49067	51618	53202	54310	55138										
Суровини и материали	10210	40827	45396	47505	48897	49888	50673										
Външни услуги	10220	3598	3671	4113	4305	4422	4465										
Разходи за персонала	10300	20072	21546	21143	21819	21988	22260										
в това число:			0		0		0										
Разходи за възнаграждения	10310	17033	18219	17869	18310	18480	18712										
Разходи за осигуровки	10320	3039	3327	3274	3509	3508	3548										
от тях: осигуровки, свързани с пенсии	10321	386	397	400	402	403	404										
Разходи за амортизация и обезценка	10400	2308	2104	3511	3458	3494	3507										
Разходи за амортизация и обезценка на дълготрайни материални и нематериални активи	10410	2308	2104	3511	3458	3494	3507										
в това число:			0		0		0										
Разходи за амортизация	10411	952	952	2142	2082	2112	2112										
Разходи от обезценка	10412	0	0	0	0	0	0										
Разходи от обезценка на текущи (краткотрайни) активи	10420	0	0	0	0	0	0										
Други разходи	10500	678	634	624	591	646	650										
в това число:			0		0		0										
Балансова стойност на продадените активи	10510	0	0	0	0	0	0										



Други приходи	15400	5122	6159	5914	6293	6480	6657
в това число:		0	0	0	0	0	0
Приходи от финансираня	15410	4495	5480	5167	5584	5755	5906
от тях:		0	0	0	0	0	0
от централния бюджет	15411	3980	5117	4802	5184	5330	5476
от общински бюджети		195	195	195	225	245	245
от други източници		0	0	0	0	0	0
Приходи от продажби на суровини и материали	15420	320	168	170	175	180	185
Приходи от продажби на дълготрайни активи	15430	0	0	0	0	0	0
Общо за група I	15000	69051	75026	79531	82269	84101	85223
II. Финансови приходи		0	0	0	0	0	0
Приходи от участия в дъщерни, асоциирани и смесени предприятия	16100	0	0	0	0	0	0
в т. ч. приходи от участия в предприятия от група	16110	0	0	0	0	0	0
приходи от други инвестиции и заеми, признати като нетекущи (дългосрочни) активи	16200	0	0	0	0	0	0
в т. ч. приходи от предприятия от група	16210	0	0	0	0	0	0
Други лихви и финансови приходи	16300	14	2	2	2	2	2
в това число:		0	0	0	0	0	0
Приходи от предприятия от група	16310	0	0	0	0	0	0
Положителни разлики от операции с финансови активи	16320	0	0	0	0	0	0
Положителни разлики от промяна на валутни курсове	16330	1	1	1	1	1	1
Общо за група II	16000	14	2	2	2	2	2
Б. Загуба от обичайна дейност	19000	994	444	205	187	125	125
III. Извънредни приходи	17000	0	0	0	0	0	0
в т.ч. получени застрахователни обезщетения	17100	0	0	0	0	0	0
Общо приходи (I + II + III)	18000	69065	75028	79533	82271	84103	85225
V. Счетоводна загуба (общо приходи - общо разходи)	19100	994	444	205	187	125	125
Г. Загуба (B + IV + V)	19200	1007	448	205	187	125	125
Всичко (Общо приходи + Г)	19500	70072	75476	79738	82458	84228	85350

\* Само заплатените от пациентите услуги.

Обобщил: С. Тотинова-Гл. експерт отдел ОП, СК, ТД



БНБД Дюбгив ЕООД

Приложение № 10а

Прогноза за приходите и разходите на нефинансовите предприятия за периода 2021-2023 г. и за активите и пасивите им към 31 декември на съответната година  
 Прогноза за приходите и разходите

хил. лева

Наименование на разходите	Код на реда	Отчет 2018 г.	Отчет 2019 г.	Утвърден бюджет/План 2020 г.	Прогноза 2021 г.	Прогноза 2022 г.	Прогноза 2023 г.
а	б	1	2	3	4	5	6
<b>A. Разходи</b>							
<b>I. Разходи за оперативна дейност</b>							
Намаление на запасите от продукция и незавършено производство	10100						
Разходи за суровини, материали и външни услуги	10200	130	96	130	130	140	165
Суровини и материали	10210	62	69	100	100	100	115
Външни услуги	10220	68	27	30	30	40	50
Разходи за персонала	10300	428	465	515	530	540	555
в това число:							
Разходи за възнаграждения	10310	362	393	440	450	460	470
Разходи за осигуровки	10320	66	72	75	80	80	85
от тях: осигуровки, свързани с пенсии	10321						
Разходи за амортизация и обезценка	10400	31	34	25	20	20	25
Разходи за амортизация и обезценка на дълготрайни материални и нематериални активи							
в това число:							
Разходи за амортизация	10410	31	34	25	20	20	25
Разходи от обезценка	10411	31	34	25	20	20	25
Разходи от обезценка на текущи (краткотрайни) активи	10420						
Други разходи	10500	12					
в това число:							
Балансова стойност на продадените активи	10510						
Провизии	10520						
Общо за група I	10000	601	595	670	680	700	745
<b>II. Финансови разходи</b>							
Разходи от обезценка на финансови активи, включително инвестициите, признати като текущи (краткосрочни) активи	11100						
в т.ч. отрицателни разлики от промяна на валутни курсове	11110						
Разходи за лихви и други финансови разходи	11200						
в това число:							

Разходи, свързани с предприятията от група	11210								
Отрицателни разлики от операции с финансови активи	11220								
Общо за група II	11000	0	0	0	0	0	0	0	0
Б. Печалба от обичайна дейност	14000	1	28	0	0	0	0	0	0
III. Извънредни разходи в т.ч. за природни и други бедствия	12000								15
Общо разходи (I + II + III)	12100								
В. Счетоводна печалба (общо приходи - общо разходи)	13000	601	595	670	680	700	745		
IV. Разходи за данъци от печалбата	14100	1	28	0	0	20	15		
V. Други данъци, алтернативни на корпоративния данък	14300		2			2	2		
Г. Печалба (B - IV - V)	14400	1	25	0	0	0	0		
Всичко (Общо разходи + IV + V + Г)	14500	602	623	670	680	720	760		
A. Приходи									
I. Приходи от оперативна дейност									
Нетни приходи от продажби	15100	468	518	540	550	570	580		
Продукция	15110								
Стоки	15120								
Услуги	15130	468	518	540	550	570	580		
в това число:									
Приходи от търговско-посредническа дейност	15131								
Приходи от наеми	15132								
Приходи от промишлени услуги, вкл. на изпеле	15133								
Увеличение на запасите от продукция и незавършено производство	15200								
Разходи за придобиване на активи по стопански начин	15300								
По договор с НЗОК	61471	185	198	220	220	230	240		
Други приходи	15510	283	320	320	330	340	320		
в това число:	15400	134	105	130	130	150	180		
Приходи от финансираня									
от тях:	15410	100	100	100	130	150	150		
от централния бюджет									
от общински бюджети	15411								
от ЕС		100	100	100	130	150	150		
от други източници									
Приходи от продажби на суровини и материали	15420								
Приходи от продажби на дълготрайни активи	15430								
Общо за група I	15000	602	623	670	680	720	760		
II. Финансови приходи									
Приходи от участия в дъщерни, асоциирани и смесени предприятия	16100								

в т. ч. приходи от участия в предприятия от група	16110						
Приходи от други инвестиции и заеми, признати като нетекущи (дългосрочни) активи	16200						
в т. ч. приходи от предприятия от група	16210						
Други лихви и финансови приходи	16300						
в това число:							
Приходи от предприятия от група	16310						
Положителни разлики от операции с финансови активи	16320						
Положителни разлики от промяна на валутни курсове	16330						
Общо за група II	16000	0	0	0	0	0	0
Б. Загуба от обичайна дейност	19000	0	0	0	0	0	0
III. Извънредни приходи	17000						
в т.ч. получени застрахователни обезщетения	17100						
Общо приходи (I + II + III)	18000	602	623	670	680	720	760
В. Счетоводна загуба (общо приходи - общо разходи)	19100	0	0	0	0	0	0
Г. Загуба (B + IV + V)	19200	0	0	0	0	0	0
Всичко (Общо приходи + Г)	19500	602	623	670	680	720	760

\* Само заплатените от пациентите услуги.

Азгюлиева  
Р. Савова

Цуровски  
г-р Б. Косинов

Приложение № 10а

Прогноза за приходите и разходите на нефинансовите предприятия за периода 2021-2023 г. и за активите и пасивите им към 31 декември на съответната година  
 Прогноза за приходите и разходите *УПЗ Пловдив ЕООД*

Наименование на разходите	Код на реда	хил. лева					
		Отчет 2018 г.	Отчет 2019 г.	Утвърден бюджет/План 2020 г.	Прогноза 2021 г.	Прогноза 2022 г.	Прогноза 2023 г.
а	б	1	2	3	4	5	6
<b>A. Разходи</b>							
<b>I. Разходи за оперативна дейност</b>							
Намаление на запасите от продукция и незавършено производство	10100						
Разходи за суровини, материали и външни услуги	10200	803	983	1241	1442	1468	1494
Външни услуги	10210	404	410	515	528	543	558
Разходи за персонала	10220	399	573	726	914	925	936
в това число:	10300	3072	4071	3630	3764	3857	3950
Разходи за възнаграждения	10310	2621	3461	2998	3197	3276	3355
Разходи за осигуровки	10320	451	610	532	567	581	595
от тях: осигуровки, свързани с пенсии	10321						
Разходи за амортизация и обезценка	10400	58	56	65	70	80	85
Разходи за амортизация и обезценка на дълготрайни материални и нематериални активи	10410	58	56	65	70	80	85
в това число:							
Разходи за амортизация	10411						
Разходи от обезценка	10412	58	56	65	70	80	85
Разходи от обезценка на текущи (краткотрайни) активи	10420						
Други разходи	10500	34	40	30	20	20	20
в това число:							
Балансова стойност на продадените активи	10510						
Провизии	10520						
<b>Общо за група I</b>	10000	3967	5150	4866	5296	5425	5549
<b>II. Финансови разходи</b>							
Разходи от обезценка на финансови активи, включително инвестициите, признати като текущи (краткосрочни) активи	11100						
в т.ч. отрицателни разлики от промяна на валутни курсове	11110						
Разходи за лихви и други финансови разходи	11200	4	5	3	4	4	4
в това число:							




в т. ч. приходи от участия в предприятия от група	16110							
Приходи от други инвестиции и заеми, признати като нетекущи (дългосрочни) активи	16200							
в т. ч. приходи от предприятия от група	16210							
Други лихви и финансови приходи	16300							
в това число:								
Приходи от предприятия от група	16310							
Положителни разлики от операции с финансови активи	16320							
Положителни разлики от промяна на валутни курсове	16330							
Общо за група II	16000	0	0	0	0	0	0	0
Б. Загуба от обичайна дейност	19000	0	0	0	0	0	0	0
III. Извънредни приходи	17000							
в т. ч. получени застрахователни обезщетения	17100							
Общо приходи (I + II + III)	18000	4225	5332	5186	5620	5751	5878	
В. Счетоводна загуба (общо приходи - общо разходи)	19100	0	0	0	0	0	0	0
Г. Загуба (B + IV + V)	19200	0	0	0	0	0	0	0
Всичко (Общо приходи + Г)	19500	4225	5332	5186	5620	5751	5878	0

\* Само заплатените от пациентите услуги.

Ид. сметководител: *[Signature]*  
/М. Тодорова/

Управлятел: *[Signature]*  
/Д-р. Димитров/



*[Handwritten mark]*

Приложение № 10а

Прогноза за приходите и разходите на нефинансовите предприятия за периода 2021-2023 г. и за активите и пасивите им към 31 декември на съответната година

Прогноза за приходите и разходите **КОМПЛЕКСИ ОΙΚΟΝΟΜΙΚΗ ΚΕΝΤΡΟ ΠΛΟΒΟΥΣ ΕΟΟΔ**

хил. лева

Наименование на разходите	Код на реда	Прогноза за приходите и разходите					
		Отчет 2018 г.	Отчет 2019 г.	Утвърден бюджет/План 2020 г.	Прогноза 2021 г.	Прогноза 2022 г.	Прогноза 2023 г.
а	б	1	2	3	4	5	6
<b>A. Разходи</b>							
<b>I. Разходи за оперативна дейност</b>							
Намаление на запасите от продукция и незавършено производство	10100						
Разходи за суровини, материали и външни услуги	10200	40648	44992	46997	48369	49324	50078
Суровини и материали	10210	38729	43108	45001	46333	47247	47981
Външни услуги	10220	1919	1884	1996	2036	2077	2097
Разходи за персонала	10300	8219	8543	8550	8720	8820	8907
в това число:							
Разходи за възнаграждения	10310	7028	7259	7311	7457	7531	7606
Разходи за осигуровки	10320	1191	1284	1239	1263	1289	1301
от тях осигуровки, свързани с пенсии	10321						
Разходи за амортизация и обезценка	10400	1356	1152	1369	1376	1382	1395
Разходи за амортизация и обезценка на дълготрайни материални и нематериални активи	10410	1356	1152	1369	1376	1382	1395
в това число:							
Разходи за амортизация	10411						
Разходи от обезценка	10412						
Разходи от обезценка на текущи (краткотрайни) активи	10420						
Други разходи	10500	450	466	459	463	468	472
в това число:							
Балансова стойност на продадените активи	10510						
Провизии	10520						
<b>Общо за група I</b>	<b>10000</b>	<b>50873</b>	<b>55153</b>	<b>57375</b>	<b>58928</b>	<b>59994</b>	<b>60852</b>
<b>II. Финансови разходи</b>							
Разходи от обезценка на финансови активи, включително инвестициите, признати като текущи (краткосрочни) активи	11100	17	12	3	3	3	3
в т.ч. отрицателни разлики от промяна на валутни курсове	11110	1	1	1	1	1	1
Разходи за лихви и други финансови разходи	11200						
в това число:							



В т. ч. приходи от участия в предприятия от група	16110						
Приходи от други инвестиции и заеми, признати като нетекущи (дългосрочни) активи	16200						
в т. ч. приходи от предприятия от група	16210						
Други лихви и финансови приходи	16300	2	2				2
в това число:							
Приходи от предприятия от група	16310						
Положителни разлики от операции с финансови активи	16320						
Положителни разлики от промяна на валутни курсове	16330	1	1				1
Общо за група II	16000	2	2				2
Б. Загуба от обичайна дейност	19000	0	0				0
III. Извънредни приходи	17000						
в т. ч. получени застрахователни обезщетения	17100						
Общо приходи (I + II + III)	18000	52843	56910				63071
В. Счетоводна загуба (общо приходи - общо разходи)	19100	0	0				0
Г. Загуба (B + IV + V)	19200	0	0				0
Всичко (Общо приходи + Г)	19500	52843	56910			60864	63071

\* Само заплатените от пациентите услуги.

Изготвил: *Виктор*  
/ А. Дичева /

Гл. счетоводител: *Таня Девлева*



Изправител:

10-7 Парализиран

*[Handwritten signature]*

Приложение № 10а

Прогноза за приходите и разходите на нефинансовите предприятия за периода 2021-2023 г. и за активите и пасивите им към 31 декември на съответната година  
 Прогноза за приходите и разходите **МБАЛ „Св. Пантелеймон“ ЕООД**

Наименование на разходите	Код на реда	хил. лева					
		Отчет 2018 г.	Отчет 2019 г.	Утвърден бюджет/План 2020 г.	Прогноза 2021 г.	Прогноза 2022 г.	Прогноза 2023 г.
а	б	1	2	3	4	5	6
<b>A. Разходи</b>							
<b>A. Разходи за оперативна дейност</b>							
Намаление на запасите от продукция и незавършено производство	10100						
Разходи за суровини, материали и външни услуги	10200	1987	2080	2230	2300	2350	2360
Външни услуги	10210	1132	1179	1250	1300	1350	1360
Разходи за персонала	10220	855	901	980	1000	1000	1000
в това число:	10300	5317	5468	5660	5650	5705	5760
Разходи за възнаграждения							
Разходи за осигуровки	10310	4461	4582	4645	4700	4750	4800
от тях: осигуровки, свързани с пенсии	10320	856	886	915	950	955	960
Разходи за амортизация и обезценка	10321	386	397	400	402	403	404
Разходи за амортизация и обезценка на дълготрайни материални и нематериални активи	10400	614	607	550	500	500	490
в това число:	10410	614	607	550	500	500	490
Разходи за амортизация							
Разходи от обезценка	10411	614	607	550	500	500	490
Разходи от обезценка на текущи (краткотрайни) активи	10412						
Други разходи	10420						
в това число:	10500	71	67	50	50	50	50
Балансова стойност на продадените активи	10510						
Провизии	10520						
<b>Общо за група I</b>	10000	7989	8222	8390	8500	8605	8660
<b>I. Финансови разходи</b>							
Разходи от обезценка на финансови активи, включително инвестициите, признати като текущи (краткосрочни) активи							
в т.ч. отрицателни разлики от промяна на валутни курсове	11100		17				
	11110						

Разходи за лихви и други финансови разходи в това число:	11200	24	11	5	5	5
Разходи, свързани с предприятия от група	11210					
Отрицателни разлики от операции с финансови активи	11220					
Общо за група II	11000	24	28	5	5	5
B. Печалба от обичайна дейност	14000	50	88	73	8	28
III. Извънредни разходи	12000					
в т.ч. за природни и други бедствия	12100					
Общо разходи (I + II + III)	13000	8013	8250	8395	8505	8610
V. Счетоводна печалба (общо приходи - общо разходи)	14100	50	88	73	8	28
IV. Разходи за данъци от печалбата	14200	1				25
V. Други данъци, алтернативни на корпоративния данък	14300					
Г. Печалба (B - IV - V)	14400	49	88	73	8	28
Всичко (Общо разходи + IV + V + Г)	14500	8063	8338	8468	8513	8638
						8665
						8690
A. Приходи						
г. Приходи от оперативна дейност						
Нетни приходи от продажби	15100	7829	8144	8218	8263	8368
Продукция	15110					
Стоки	15120					
Услуги	15130	7829	8144	8218	8263	8368
в това число:						8420
Приходи от търговско-посредническа дейност	15131					
Приходи от наеми	15132	41	33	30	30	30
Приходи от промишлени услуги, вкл. на шилеме	15133					
Увеличение на запасите от продукция и незавършено производство	15200					
Разходи за придобиване на активи по стопански начин	15300		15			
По договор с НЗОК	61471	7487	7823	8100	8150	8200
Приходи от населението*	15510	15	32	35	35	40
Други приходи	15400	234	179	250	250	270
в това число:						270
Приходи от финансираня	15410	185	173	175	180	185
от тях:						190
от централния бюджет	15411					
от общински бюджети		95	95	95	95	95
от ЕС						
от други източници		90	78	80	85	90
Приходи от продажби на суровини и материали	15420					95

Приходи от продажби на дълготрайни активи	15430								
<b>Общо за група I</b>	<b>15000</b>	<b>8063</b>	<b>8338</b>	<b>8468</b>	<b>8513</b>	<b>8638</b>			<b>8690</b>
II. Финансови приходи									
Приходи от участия в дъщерни, асоциирани и смесени предприятия	16100								
в т. ч. приходи от участия в предприятия от група	16110								
Приходи от други инвестиции и заеми, признати като нетекущи (дългосрочни) активи									
в т. ч. приходи от предприятия от група	16200								
Други лихви и финансови приходи	16210								
в това число:	16300								
Приходи от предприятия от група									
Положителни разлики от операции с финансови активи	16310								
Положителни разлики от промяна на валутни курсове	16320								
<b>Общо за група II</b>	<b>16330</b>								
Б. Загуба от обичайна дейност	16000	0	0	0	0	0	0	0	0
III. Извънредни приходи	19000	0	0	0	0	0	0	0	0
в т. ч. получени застрахователни обезщетения	17000								
Общо приходи (I + II + III)	17100								
V. Счетоводна загуба (общо приходи - общо разходи)	18000	8063	8338	8468	8513	8638			8690
Г. Загуба (B + IV + V)	19100	0	0	0	0	0	0	0	0
Всичко (Общо приходи + Г)	19200	0	0	0	0	0	0	0	0
	19500	8063	8338	8468	8513	8638			8690

\* Само заплатените от пациентите услуги.



Управление  
14-12-2014 г. Сметководител

Т. П. Стефанова  
/К. Стефанова

Приложение № 10а

Прогноза за приходите и разходите на нефинансовите предприятия за периода 2021-2023 г. и за активите и пасивите им към 31 декември на съответната година

Прогноза за приходите и разходите

МБАЛ "Св. Мико" ЕООД

Пловдив


хил. лева

Наименование на разходите	Код на реда	Отчет					Утвърден бюджет/План	Прогноза		
		2018 г.	2019 г.	2020 г.	2021 г.	2022 г.		2023 г.		
<b>а</b>	<b>6</b>	<b>1</b>	<b>2</b>	<b>3</b>	<b>4</b>	<b>5</b>	<b>6</b>			
<b>А. Разходи</b>										
<b>I. Разходи за оперативна дейност</b>										
Намаление на запасите от продукция и незавършено производство	10100									
Разходи за суровини, материали и външни услуги	10200	837	893	850	771	806	806			
Суровини и материали	10210	495	627	489	471	466	466			
Външни услуги	10220	342	266	361	300	340	340			
Разходи за персонала	10300	3011	2981	2772	2865	2698	2698			
в това число:										
Разходи за възнаграждения	10310	2540	2509	2300	2270	2164	2164			
Разходи за осигуровки	10320	471	472	472	595	534	534			
от тях: осигуровки, свързани с пенсии	10321									
Разходи за амортизация и обезценка	10400	248	253	252	242	262	262			
Разходи за амортизация и обезценка на дълготрайни материални и нематериални активи	10410	248	253	252	242	262	262			
в това число:										
Разходи за амортизация	10411	248	253	252	242	262	262			
Разходи от обезценка	10412									
Разходи от обезценка на текущи (краткотрайни) активи	10420									
Други разходи	10500	111	61	75	48	98	98			
в това число:										
Балансова стойност на продадените активи	10510									
Провизии	10520									
Общо за група I	10000	4207	4188	3949	3926	3864	3864			
<b>II. Финансови разходи</b>										
Разходи от обезценка на финансови активи, включително инвестициите, признати като текущи (краткосрочни) активи	11100									
в т.ч. отрицателни разлики от промяна на валутни курсове	11110									
Разходи за лихви и други финансови разходи	11200	72	38							
в това число:										



В т. ч. приходи от участия в предприятия от група	16110								
Приходи от други инвестиции и заеми, признати като нетекущи (дългосрочни) активи	16200								
в т. ч. приходи от предприятия от група	16210								
Други лихви и финансови приходи	16300	12							
в това число:									
Приходи от предприятия от група	16310								
Положителни разлики от операции с финансови активи	16320								
Положителни разлики от промяна на валутни курсове	16330								
Общо за група II	16000	12	0	0	0	0	0	0	0
Б. Загуба от обичайна дейност	19000	947	405	205	187	125	125	125	125
III. Извънредни приходи	17000								
в т. ч. получени застрахователни обезщетения	17100								
Общо приходи (I + II + III)	18000	3332	3821	3744	3739	3739	3739	3739	3739
В. Счетоводна загуба (общо приходи - общо разходи)	19100	947	405	205	187	125	125	125	125
Г. Загуба (B + IV + V)	19200	960	409	205	187	125	125	125	125
Всичко (Общо приходи + Г)	19500	4292	4230	3949	3926	3864	3864	3864	3864

\* Само заплатените от пациентите услуги.



Управител:  
Д-р Г. Сиджарханчев

Т.н. с.с.н.к.:  
И.н. Манчев

Приложение № 10а

Прогноза за приходите и разходите на нефинансовите предприятия за периода 2021-2023 г. и за активите и пасивите им към 31 декември на съответната година  
Прогноза за приходите и разходите

Наименование на разходите	Код на реда						хил. лева
	Отчет 2018 г.	Отчет 2019 г.	Утвърден бюджет/План 2020 г.	Прогноза 2021 г.	Прогноза 2022 г.	Прогноза 2023 г.	
а	1	2	3	4	5	6	
<b>A. Разходи</b>							
<b>I. Разходи за оперативна дейност</b>							
Намаление на запасите от продукция и незавършено производство	10100						
Разходи за суровини, материали и външни услуги	10200	20	23	170	190	222	235
Външни услуги	10210	5	3	150	165	182	193
Разходи за персонала	10220	15	20	20	25	40	42
в това число:	10300	25	18	216	290	368	390
Разходи за възнаграждения	10310	21	15	175	236	299	317
от тях: осигуровки, свързани с пенсии	10320	4	3	41	54	69	73
Разходи за амортизация и обезценка	10321						
Разходи за амортизация и обезценка на дълготрайни материални и нематериални активи	10400	1	2	1250	1250	1250	1250
в това число:	10410	1	2	1250	1250	1250	1250
Разходи за амортизация	10411						
Разходи от обезценка	10412	1	2	1250	1250	1250	1250
Разходи от обезценка на текущи (краткотрайни) активи	10420						
Други разходи	10500	1		10	10	10	10
в това число:							
Балансова стойност на продадените активи	10510						
Провизи	10520						
<b>Общо за група I</b>	<b>10000</b>	<b>47</b>	<b>43</b>	<b>1646</b>	<b>1740</b>	<b>1850</b>	<b>1885</b>
<b>II. Финансови разходи</b>							
Разходи от обезценка на финансови активи, включително инвестициите, признати като текущи (краткосрочни) активи	11100						
в т.ч. отрицателни разлики от промяна на валутни курсове	11110						
Разходи за лихви и други финансови разходи	11200			180	180	171	152





Приложение № 10а

ОБОБЩЕНА-ЦПЗ-Пловдив ЕООД, ЦКВЗ-Пловдив ЕООД, КОЦ-Пловдив ЕООД, МБАЛ Св. Мина-Пловдив ЕООД, МБАЛ Св.Пантелеймон-Пловдив ЕООД, Инсинератор Пловдив ЕООД

Прогноза за приходите и разходите на нефинансовите предприятия за периода 2021-2023г. и за активите и пасивите им към 31 декември на съответната година

Прогноза за активите и пасивите

АКТИВ															
Раздели, групи, статии	Код на реда	Отчет 2018 г.	Отчет 2019 г.	Утвърден бюджет/План 2020 г.	Прогноза 2021 г.	Прогноза 2022 г.	Прогноза 2023 г.								
								а	б	1	2	3	4	5	6
								<b>А. Записан, но невнесен капитал</b>	01000	0	0	0	0	0	0
<b>Б. Нетекущи (дълготрайни) активи</b>		0	0	0	0	0	0								
<b>I. Нематериални активи</b>		0	0	0	0	0	0								
Продукти от развойна дейност	02110	0	0	0	0	0	0								
Копиресии, патенти, лицензии, търговски марки, програмни продукти и други подобни права и активи	02120	16	30	31	26	24	34								
в това число:		0	0	0	0	0	0								
За водноелектрически централи	02121	0	0	0	0	0	0								
За вятърни генератори	02122	0	0	0	0	0	0								
За слънчеви колектори	02123	0	0	0	0	0	0								
За термопомпи	02124	0	0	0	0	0	0								
Търговска репутация	02130	0	0	0	0	0	0								
Предоставени аванси и нематериални активи в процес на изграждане	02140	0	0	0	0	0	0								
в т. ч. предоставени аванси	02141	0	0	0	0	0	0								
<b>Общо за група I</b>	<b>02100</b>	<b>16</b>	<b>30</b>	<b>31</b>	<b>26</b>	<b>24</b>	<b>34</b>								
<b>II. Дълготрайни материални активи</b>		0	0	0	0	0	0								
<b>Земни и сгради</b>	<b>02210</b>	<b>12493</b>	<b>12113</b>	<b>11768</b>	<b>15443</b>	<b>15405</b>	<b>15083</b>								
Земни	02211	1962	1965	1965	1965	1965	1965								
Сгради	02212	10531	10148	9803	13478	13440	13118								
Машини, производствено оборудване и апаратура	02220	7848	6968	9011	17532	16599	15648								
в това число:		0	0	0	0	0	0								
За водноелектрически централи	02221	0	0	0	0	0	0								
За вятърни генератори	02222	0	0	0	0	0	0								
За слънчеви колектори	02223	0	0	0	0	0	0								
За термопомпи	02224	0	0	0	0	0	0								
Съоръжения и други	02230	864	814	794	867	963	964								
Предоставени аванси и дълготрайни материални активи в процес на изграждане	02240	6281	6276	12153	60	60	60								
в т. ч. предоставени аванси	02241	0	1	0	0	0	0								
<b>Общо за група II</b>	<b>02200</b>	<b>27486</b>	<b>26171</b>	<b>33726</b>	<b>33902</b>	<b>33027</b>	<b>31755</b>								
<b>III. Дългосрочни финансови активи</b>		0	0	0	0	0	0								
Акции и дялове в предприятия от група	02310	1	1	1	1	1	1								
Предоставени заеми на предприятия от група	02320	0	0	0	0	0	0								
Акции и дялове в асоциирани и смесени предприятия	02330	0	0	0	0	0	0								
Предоставени заеми, свързани с асоциирани и смесени предприятия	02340	0	0	0	0	0	0								
Дългосрочни инвестиции	02350	0	0	0	0	0	0								
Други заеми	02360	0	0	0	0	0	0								
Изкупени собствени акции номинална стойност	02370	0	0	0	0	0	0								

Общо за група III	02300	1	1	1	1	1	1
IV. Отсрочени данъци	02400	87	48	48	51	53	61
Общо за раздел Б	02000	27590	26250	33806	33980	33105	31851
В. Текущи (краткотрайни) активи		0	0	0	0	0	0
I. Материални запаси		0	0	0	0	0	0
Суровини и материали	03110	1258	1905	1936	1970	1993	2035
Незавършено производство	03120	0	0	0	0	0	0
в т. ч. млади животни и животни за угояване и разплод	03121	0	0	0	0	0	0
Производство и стоки	03130	0	0	0	0	0	0
Производство	03131	0	0	0	0	0	0
Стоки	03132	0	0	0	0	0	0
Предоставени аванси	03140	0	5	0	0	0	0
Общо за група I	03100	1258	1910	1936	1970	1993	2035
II. Вземания		0	0	0	0	0	0
Вземания от клиенти и доставчици	03210	8530	9046	6184	6417	6970	7517
в т.ч. над 1 година	03211	0	0	0	0	0	0
Вземания от предприятия от група	03220	0	0	0	0	0	0
в т.ч. над 1 година	03221	0	0	0	0	0	0
Вземания, свързани с асоциирани и смесени предприятия	03230	0	0	0	0	0	0
в т.ч. над 1 година	03231	0	0	0	0	0	0
Други вземания	03240	398	116	3713	3951	3772	3865
в т.ч. над 1 година	03241	0	0	0	0	0	0
Общо за група II	03200	8928	9162	9897	10368	10742	11382
III. Инвестиции		0	0	0	0	0	0
Акции и дялове в предприятия от група	03310	0	0	0	0	0	0
Изкупени собствени акции номинална стойност	03320	0	0	0	0	0	0
Други инвестиции	03330	0	0	0	0	0	0
Общо за група III	03300	0	0	0	0	0	0
IV. Парични средства		0	0	0	0	0	0
Касови наличности и сметки в страната	03410	6708	10580	6751	6777	7985	9223
Касови наличности в лева	03411	21	26	18	18	26	25
Касови наличности във валута (левава равностойност)	03412	1142	1136	1133	1084	1194	1378
Разплащателни сметки	03413	5545	9418	5600	5675	6765	7820
Блокирани парични средства	03414	0	0	0	0	0	0
Парични еквиваленти	03415	0	0	0	0	0	0
Касови наличности и сметки в чужбина	03420	0	0	0	0	0	0
Касови наличности в лева	03421	0	0	0	0	0	0
Касови наличности във валута (левава равностойност)	03422	0	0	0	0	0	0
Разплащателни сметки	03423	0	0	0	0	0	0
Блокирани парични средства	03424	0	0	0	0	0	0
Общо за група IV	03400	6708	10580	6751	6777	7985	9223
Общо за раздел В	03000	16894	21652	18584	19115	20720	22640
Г. Разходи за бъдещи периоди	04000	23	124	81	81	81	77
Сума на актива (А+Б+В+Г)	04500	44507	48026	52471	53176	53906	54568

ПАСИВ							
Раздели, групи, статии	Код на реда	Отчет 2018 г.	Отчет 2019 г.	Утвърден бюджет/План 2020 г.	Прогноза 2021 г.	Прогноза 2022 г.	Прогноза 2023 г.

<b>A. Собствен капитал</b>							
<b>I. Записан капитал</b>	<b>05100</b>	<b>23890</b>	<b>23890</b>	<b>23890</b>	<b>23890</b>	<b>23890</b>	<b>23890</b>
Акционерен капитал	05110	0	0	0	0	0	0
Котираны акции на финансовите пазари	05111	0	0	0	0	0	0
Некотираны акции на финансовите пазари	05112	0	0	0	0	0	0
Други видове записан капитал	05120	23890	23890	23890	23890	23890	23890
<b>II. Премии от емисии</b>	<b>05200</b>	<b>0</b>	<b>0</b>	<b>0</b>	<b>0</b>	<b>0</b>	<b>0</b>
<b>III. Резерв от последващи оценки</b>	<b>05300</b>	<b>4626</b>	<b>4584</b>	<b>4590</b>	<b>4590</b>	<b>4589</b>	<b>4589</b>
в т. ч. резерв от последващи оценки на финансови инструменти	05310	1642	1648	1648	1648	1648	1648
<b>IV. Резерви</b>		<b>0</b>	<b>0</b>	<b>0</b>	<b>0</b>	<b>0</b>	<b>0</b>
Законови резерви	05410	0	0	0	0	0	0
Резерв, свързан с изкупени собствени акции	05420	0	0	0	0	0	0
Резерв съгласно учредителен акт	05430	0	0	0	0	0	0
Други резерви	05440	2328	3753	2791	3072	3357	3642
<b>Общо за група IV</b>	<b>05400</b>	<b>2328</b>	<b>3753</b>	<b>2791</b>	<b>3072</b>	<b>3357</b>	<b>3642</b>
Натрупана печалба (загуба) от минали години		0	0	0	0	0	0
Неразпределена печалба	05510	2674	2199	1701	2205	3212	4519
Непокрита загуба	05520	-3655	-3413	-3434	-3478	-2932	-1879
<b>Общо за група V</b>	<b>05500</b>	<b>-981</b>	<b>-1214</b>	<b>-1733</b>	<b>-1273</b>	<b>280</b>	<b>2640</b>
<b>VI. Текуща печалба (загуба)</b>	<b>05600</b>	<b>1198</b>	<b>1384</b>	<b>2228</b>	<b>2782</b>	<b>3227</b>	<b>3248</b>
<b>Общо за раздел А</b>	<b>05000</b>	<b>31061</b>	<b>32397</b>	<b>31766</b>	<b>33061</b>	<b>35343</b>	<b>38009</b>
<b>Б. Провизии и сходни задължения</b>		<b>0</b>	<b>0</b>	<b>0</b>	<b>0</b>	<b>0</b>	<b>0</b>
Провизии за пенсии и други подобни задължения	06100	642	698	650	650	650	650
Провизии за данъци	06200	0	0	0	0	0	0
в т.ч. отсрочени данъци	06210	0	0	0	0	0	0
Други провизии и сходни задължения	06300	88	0	0	0	0	0
<b>Общо за раздел Б</b>	<b>06000</b>	<b>730</b>	<b>698</b>	<b>650</b>	<b>650</b>	<b>650</b>	<b>650</b>
<b>В. Задължения</b>		<b>0</b>	<b>0</b>	<b>0</b>	<b>0</b>	<b>0</b>	<b>0</b>
<b>Облигационни заеми</b>	<b>07100</b>	<b>0</b>	<b>0</b>	<b>0</b>	<b>0</b>	<b>0</b>	<b>0</b>
До 1 година	07101	0	0	0	0	0	0
Над 1 година	07102	0	0	0	0	0	0
з това число:		0	0	0	0	0	0
конвертируеми облигационни заеми	07110	0	0	0	0	0	0
До 1 година	07111	0	0	0	0	0	0
Над 1 година	07112	0	0	0	0	0	0
<b>Задължения към финансови предприятия</b>	<b>07200</b>	<b>1709</b>	<b>220</b>	<b>5670</b>	<b>5090</b>	<b>4340</b>	<b>3720</b>
До 1 година	07201	1489	110	680	750	620	620
Над 1 година	07202	220	110	4990	4340	3720	3100
<b>Получени аванси</b>	<b>07300</b>	<b>213</b>	<b>137</b>	<b>0</b>	<b>0</b>	<b>0</b>	<b>0</b>
До 1 година	07301	213	137	0	0	0	0
Над 1 година	07302	0	0	0	0	0	0
<b>Задължения към доставчици</b>	<b>07400</b>	<b>6675</b>	<b>8602</b>	<b>8688</b>	<b>8651</b>	<b>8214</b>	<b>7870</b>
До 1 година	07401	6675	8602	8688	8651	8214	7870
Над 1 година	07402	0	0	0	0	0	0
<b>Задължения по полици</b>	<b>07500</b>	<b>0</b>	<b>0</b>	<b>0</b>	<b>0</b>	<b>0</b>	<b>0</b>
До 1 година	07501	0	0	0	0	0	0
Над 1 година	07502	0	0	0	0	0	0
<b>Задължения към предприятия от група</b>	<b>07600</b>	<b>0</b>	<b>0</b>	<b>0</b>	<b>0</b>	<b>0</b>	<b>0</b>
До 1 година	07601	0	0	0	0	0	0
Над 1 година	07602	0	0	0	0	0	0
<b>Задължения, свързани с асоциирани и смесени предприятия</b>	<b>07700</b>	<b>0</b>	<b>1989</b>	<b>1949</b>	<b>1846</b>	<b>1440</b>	<b>407</b>
До 1 година	07701	0	1429	1389	1846	1440	407
Над 1 година	07702	0	560	560	0	0	0

<b>Други задължения</b>	<b>07800</b>	<b>3228</b>	<b>3211</b>	<b>3064</b>	<b>3032</b>	<b>3000</b>	<b>2986</b>
До 1 година	07801	3228	3211	3064	3032	3000	2986
Над 1 година	07802	0	0	0	0	0	0
<b>в това число:</b>		<b>0</b>	<b>0</b>	<b>0</b>	<b>0</b>	<b>0</b>	<b>0</b>
<b>Към персонала</b>	<b>07810</b>	<b>2021</b>	<b>1965</b>	<b>1944</b>	<b>2000</b>	<b>1933</b>	<b>2039</b>
До 1 година	07811	2021	1965	1944	2000	1933	2039
Над 1 година	07812	0	0	0	0	0	0
<b>Осигурителни задължения</b>	<b>07820</b>	<b>641</b>	<b>671</b>	<b>686</b>	<b>723</b>	<b>668</b>	<b>706</b>
До 1 година	07821	641	671	686	723	668	706
Над 1 година	07822	0	0	0	0	0	0
<b>Данъчни задължения</b>	<b>07830</b>	<b>245</b>	<b>227</b>	<b>245</b>	<b>287</b>	<b>292</b>	<b>295</b>
До 1 година	07831	245	227	245	287	292	295
Над 1 година	07832	0	0	0	0	0	0
<b>Общо за раздел В</b>	<b>07000</b>	<b>11825</b>	<b>14159</b>	<b>19371</b>	<b>18619</b>	<b>16994</b>	<b>14983</b>
До 1 година	07001	11605	13489	13821	14279	13274	11883
Над 1 година	07002	220	670	5550	4340	3720	3100
<b>Г. Финансираня и приходи за бъдещи риоди</b>	<b>08000</b>	<b>891</b>	<b>772</b>	<b>684</b>	<b>846</b>	<b>919</b>	<b>926</b>
<b>в това число:</b>		<b>0</b>	<b>0</b>	<b>0</b>	<b>0</b>	<b>0</b>	<b>0</b>
Финансираня	08001	310	220	311	310	309	309
Приходи за бъдещи периоди	08002	581	552	373	536	610	617
<b>ма на пасива (А+Б+В+Г)</b>	<b>08500</b>	<b>44507</b>	<b>48026</b>	<b>52471</b>	<b>53176</b>	<b>53906</b>	<b>54568</b>

Обобщил: С. Тотинова-Гл. експерт отдел  
ОП, СК, ТД




14 KB3 Изгубен код

Приложение № 10а

Прогноза за приходите и разходите на нефинансовите предприятия за периода 2021-2023 г. и за активите и пасивите им към 31 декември на съответната година  
 Прогноза за активите и пасивите

хил. лева

Раздели, групи, статии	Код на реда	Отчет 2018 г.	Отчет 2019 г.	Утвърден бюджет/План 2020 г.	Прогноза 2021 г.	Прогноза 2022 г.	Прогноза 2023 г.
<b>АКТИВ</b>							
<b>а</b>	<b>6</b>						
A. Записи, но невенесен капитал	01000						
B. Непечащи (дълготрайни) активи							
I. Нематериални активи							
Продукти от развойна дейност							
Концесии, патенти, лицензи, Търговски марки, програмни продукти и други подобни права и активи	02110						
в това число:							
За водоелектрически централи	02120						
За вятърни генератори	02121						
За слънчеви колектори	02122						
За термомопли	02123						
За термопомпи	02124						
Търговска репутация	02130						
Предоставени аванси и нематериални активи в процес на изграждане в т. ч. предоставени аванси	02140						
Общо за група I	02141	0	0	0	0	0	0
II. Дълготрайни материални активи							
Земни и сгради	02100						
Земни	02210	497	471	475	477	469	467
Сгради	02211	303	303	303	303	303	303
Машини, производствено оборудване и апаратура в това число:	02212	194	168	172	174	166	164
02220		15	10	15	18	35	30
За водоелектрически централи	02221						
За вятърни генератори	02222						
За слънчеви колектори	02223						
За термомопли	02224						
Съоръжения и други	02230	18	20	20	20	25	30
Предоставени аванси и дълготрайни материални активи в процес на изграждане в т. ч. предоставени аванси	02240						
Общо за група II	02241						
02200		530	501	510	515	529	527
III. Дългосрочни финансови активи							
Акции и дялове в предприятия от група	02310						
Предоставени заеми на предприятия от група	02320						
Акции и дялове в асоциирани и смесени предприятия	02330						
Предоставени заеми, свързани с асоциирани и смесени предприятия	02340						
Дългосрочни инвестиции	02350						
Други заеми	02360						



ПАСИВ		Код на реда	Отчет 2018 г.	Отчет 2019 г.	Утвърден бюджет/План 2020 г.	Прогноза 2021 г.	Прогноза 2022 г.	Прогноза 2023 г.
Раздели, групи, статии	а							
A. Собствен капитал		6	1	2	3	4	5	6
I. Записан капитал								
Акционерен капитал		05100	752	752	752	752	752	752
Котиран акция на финансовите пазари		05110	0	0	0	0	0	0
Некотиран акция на финансовите пазари		05111						
Други видове записан капитал		05112						
II. Премии от емисии								
III. Резерв от последващи оценки		05120	752	752	752	752	752	752
в т. ч. резерв от последващи оценки на финансови инструменти		05200						
IV. Резерви		05310						
Законски резерви								
Резерв свързан с изкупени собствени акции		05410						
Резерв съгласно уредителен акт		05420						
Други резерви		05430						
Общо за група IV		05440	1	1	1	1	1	1
V. Натурална печалба (загуба) от минали години		05400	1	1	1	1	1	1
Непределена печалба								
Непокрита загуба		05510						
Общо за група V		05520	-356	-356	-330	-330	-330	-310
VI. Текуща печалба (загуба)		05500	-356	-356	-330	-330	-330	-310
Общо за раздел А		05600	1	25	25	25	25	13
Б. Провизии и сходни задължения		05000	398	423	423	423	441	456
Провизии за пенсии и други подобни задължения								
Провизии за данъци		06100						
в т. ч. отсрочени Данъци		06200						
Други провизии и сходни задължения		06210						
Общо за раздел Б		06300						
В. Задължения		06000	0	0	0	0	0	0
Облигационни заеми								
До 1 година		07100	0	0	0	0	0	0
Над 1 година		07101						
в това число:		07102						
Конвертируеми облигационни заеми								
Над 1 година		07110	0	0	0	0	0	0
Над 1 година		07111						
Задължения към финансови предприятия		07112						
До 1 година		07200	0	0	0	0	0	0
Над 1 година		07201						
Получени аванси		07202						
До 1 година		07300	0	0	0	0	0	0
Над 1 година		07301						
Задължения към доставчици		07302						
Общо		07400	61	42	30	40	15	20



Приложение № 10а

Прогноза за приходите и разходите на нефинансовите предприятия за периода 2021-2023 г. и за активите и пасивите им към 31 декември на съответната година  
 Прогноза за активите и пасивите

УПЗ Пловдив ЕООД

хмл. лева

Раздели, групи, статии	Код на реда	Отчет 2018 г.	Отчет 2019 г.	Утвърден бюджет/План 2020 г.	Прогноза 2021 г.	Прогноза 2022 г.	Прогноза 2023 г.
<b>АКТИВ</b>							
<b>а</b>	<b>6</b>	<b>1</b>	<b>2</b>	<b>3</b>	<b>4</b>	<b>5</b>	<b>6</b>
А. Записан, но невнесен капитал	01000						
Б. Нетекущи (дълготрайни) активи							
І. Нематериални активи							
Продукти от развойна дейност							
Концесии, патенти, лицензи, търговски марки, програмни продукти и други подобни права и активи	02110						
в това число:							
За водноелектрически централи	02120		6	2			10
За вятърни генератори	02121						
За слънчеви колектори	02122						
За термомопли	02123						
Търговска репутация	02124						
Предоставени аванси и нематериални активи в процес на изграждане	02130						
в т. ч. предоставени аванси	02140						
Общо за група І	02141						
ІІ. Дълготрайни материални активи	02100	0	6	2	0	0	10
Земни и сгради							
Земни	02210	1595	1590	1585	1670	1960	1973
Сгради	02211						
Машини, производствено оборудване и апаратура	02212	1595	1590	1585	1670	1960	1973
в това число:							
За водноелектрически централи	02220	3	1	3	31	42	45
За вятърни генератори	02221						
За слънчеви колектори	02222						
За термомопли	02223						
Съоръжения и други	02224						
Предоставени аванси и дълготрайни материални активи в процес на изграждане	02230	194	185	168	250	345	340
в т. ч. предоставени аванси	02240		1				
Общо за група ІІ	02241		1				
ІІІ. Дългосрочни финансови активи	02200	1792	1777	1756	1951	2347	2358
Акции и дялове в предприятията от група							
Предоставени заеми на предприятията от група	02310						
Акции и дялове в асоциирани и смесени предприятия	02320						
Предоставени заеми, свързани с асоциирани и смесени предприятия	02330						
Дългосрочни инвестиции	02340						
Други заеми	02350						
	02360						



ПАСИВ		Раздели, групи, статии						
Код на реда	Отчет	Отчет	Утвърден	Прогноза	Прогноза	Прогноза	Прогноза	
	2018 г.	2019 г.	Бюджет/План	2021 г.	2022 г.	2023 г.		
	1	2	2020 г.	3	4	5	6	
а								
A. Собствен капитал								
I. Записан капитал	6							
Акционерен капитал								
Котиран капитал	05100	1004	1004	1004	1004	1004	1004	
Котиран капитал на финансовите пазари	05110	0	0	0	0	0	0	
Некотиран капитал на финансовите пазари	05111							
Други видове записан капитал	05112							
II. Премии от емисии								
III. Резерв от последващи оценки	05200	1004	1004	1004	1004	1004	1004	
в т. ч. резерв от последващи оценки на финансови инструменти	05300	223	223	221	220	220	220	
IV. Резерви	05310							
Законови резерви								
Резерв, свързан с изкупени собствени акции	05410							
Резерв съгласно Уредителен акт	05420							
Други резерви	05430							
Общо за група IV	05440	524	545	987	1268	1553	1838	
V. Натурална печалба (загуба) от минали години	05400	524	545	987	1268	1553	1838	
Неразпределена печалба								
Непокрита загуба	05510	21	222	53	56	57	58	
Общо за група V	05520							
VI. Текуща печалба (загуба)	05600	21	222	53	56	57	58	
Общо за раздел А	05600	228	159	284	286	288	290	
Б. Провизии и сходни задължения	05000	2000	2153	2549	2835	3122	3410	
Провизии за пенсии и други подобни задължения								
Провизии за данъци	06100							
в т. ч. отсрочени данъци	06200							
Други провизии и сходни задължения	06210							
Общо за раздел Б	06300							
В. Задължения	06000	0	0	0	0	0	0	
Облигационни заеми								
До 1 година	07100	0	0	0	0	0	0	
Над 1 година	07101							
в това число:	07102							
Конвертируеми облигационни заеми								
До 1 година	07110	0	0	0	0	0	0	
Над 1 година	07111							
Задължения към финансови предприятия	07112							
До 1 година	07200	0	0	0	0	0	0	
Над 1 година	07201							
Получени аванси	07202							
До 1 година	07300	213	0	0	0	0	0	
Над 1 година	07301	213						
Задължения към доставчици	07302							
Общо	07400	44	24	23	25	28	30	

До 1 година	07401	44	24	23	25	28	30
Над 1 година	07402						
Задължения по полици	07500	0	0	0	0	0	0
До 1 година	07501						
Над 1 година	07502						
Задължения към предприятия от група	07600	0	0	0	0	0	0
До 1 година	07601						
Над 1 година	07602						
Задължения, свързани с асоциирани и смесени предприятия	07700	0	0	0	0	0	0
До 1 година	07701						
Над 1 година	07702						
Други задължения	07800	598	443	442	320	272	250
До 1 година	07801	598	443	442	320	272	250
Над 1 година	07802						
в това число:							
Към персонала							
До 1 година							
Над 1 година	07810	389	285	295	210	206	195
Осигурителни задължения	07811	389	285	295	210	206	195
До 1 година	07812						
Над 1 година	07820	112	118	115	89	60	50
Данъчни задължения	07821	112	118	115	89	60	50
До 1 година	07822						
Над 1 година	07830	91	34	32	15	6	5
Общо за раздел В	07831	91	34	32	15	6	5
До 1 година	07832						
Над 1 година	07000	855	467	465	345	300	280
Г. Финансирания и приходи за бъдещи периоди	07001	855	467	465	345	300	280
в това число:	07002	0	0	0	0	0	0
Финансирания	08000	477	465	300	481	554	568
Приходи за бъдещи периоди	08001	2	2	5	4	3	3
Сума на пасива (А+Б+В+Г)	08002	475	463	295	477	551	565
	08500	3332	3085	3314	3661	3976	4258

Л. Сметководител: /М. Тодоров/



Управлен /К-р М. Сосногорски/

Приложение № 10а

Прогноза за приходите и разходите на нефинансовите предприятия за периода 2021-2023 г. и за активите и пасивите им към 31 декември на съответната година  
 Прогноза за активите и пасивите

комплексен икономически център Пловдив ЕООД

хил. лева

Раздели, групи, статии	Код на реда	Отчет 2018 г.	Отчет 2019 г.	Утвърден бюджет/План 2020 г.	Прогноза 2021 г.	Прогноза 2022 г.	Прогноза 2023 г.
<b>а</b>	<b>6</b>	<b>1</b>	<b>2</b>	<b>3</b>	<b>4</b>	<b>5</b>	<b>6</b>
A. Записан, но невнесен капитал	01000						
B. Нетекущи (дълготрайни) активи							
I. Нематериални активи							
Продукти от развойна дейност							
Концесии, патенти, лицензии, търговски марки, програмни продукти и други подобни права и активи	02110						
в това число:	02120	14	3	4	4	4	4
За водноелектрочески централи	02121						
За вятърни генератори	02122						
За слънчеви колектори	02123						
За термопомпи	02124						
Търговска репутация	02130						
Предоставени аванси и нематериални активи в процес на изграждане	02140						
в т. ч. предоставени аванси	02141						
Общо за група I	02100	14	3	4	4	4	4
II. Дълготрайни материални активи							
Земни и сгради							
Земни	02210	5585	5426	5321	5219	5119	5021
Сгради	02211	211	211	211	211	211	211
Машини, производствено оборудване и апаратура	02212	5374	5215	5110	5008	4908	4810
в това число:	02220	6445	5714	7339	7446	7329	7224
За водноелектрочески централи	02221						
За вятърни генератори	02222						
За слънчеви колектори	02223						
За термопомпи	02224						
Съоръжения и други	02230	99	68	72	73	74	75
Предоставени аванси и дълготрайни материални активи в процес на изграждане	02240	22	59	60	60	60	60
в т. ч. предоставени аванси	02241						
Общо за група II	02200	12151	11267	12792	12798	12582	12380
III. Дългосрочни финансови активи							
Акции и дялове в предприятия от група	02310						
Предоставени заеми на предприятия от група	02320						
Акции и дялове в асоциирани и смесени предприятия	02330						
Предоставени заеми, свързани с асоциирани и смесени предприятия	02340						
Дългосрочни инвестиции	02350						
Други заеми	02360						




ПАСИВ

Раздели, групи, статии	Код на реда	Отчет					Утвърден бюджет/План	Прогноза		
		2018 г.	2019 г.	2020 г.	2021 г.	2022 г.		2023 г.		
а	б	1	2	3	4	5	6			
<b>A. Собствен капитал</b>										
I. Записан капитал										
Акционерен капитал	05100	10686	10686	10686	10686	10686	10686	10686	10686	
Котиран акция на финансовите пазари	05110	0	0	0	0	0	0	0	0	
Некотиран акция на финансовите пазари	05111									
Други видове записан капитал	05112									
II. Премии от емисии	05120	10686	10686	10686	10686	10686	10686	10686	10686	
III. Резерв от последващи оценки	05200									
в т. ч. резерв от последващи оценки на финансови инструменти	05300	1648	1648	1648	1648	1648	1648	1648	1648	
IV. Резерви	05310	1648	1648	1648	1648	1648	1648	1648	1648	
Законови резерви										
Резерв, свързан с изкупени собствени акции	05410									
Резерв съгласно учредителен акт	05420									
Други резерви	05430									
Общо за група IV	05440	1803	3207	1803	1803	1803	1803	1803	1803	
V. Натурална печалба (загуба) от минали години	05400	1803	3207	1803	1803	1803	1803	1803	1803	
Неразделена печалба										
Непокрита загуба	06510	1404	1927	1560	1660	1740	1740	1740	1972	
Общо за група V	06520	1404	1927	1560	1660	1740	1740	1740	1972	
VI. Текуща печалба (загуба)	06600	1927	1560	1660	1740	1740	1740	1740	1995	
Общо за раздел А	05000	17462	19028	17357	17537	17849	18104	18104	18104	
B. Провизии и сходни задължения										
Провизии за пенсии и други подобни задължения										
Провизии за данъци	06100	642	698	650	650	650	650	650	650	
в т. ч. отсрочени данъци	06200									
Други провизии и сходни задължения	06210									
Общо за раздел Б	06300	88	698	650	650	650	650	650	650	
V. Задължения	06000	730	698	650	650	650	650	650	650	
Облигационни заеми										
До 1 година	07100	0	0	0	0	0	0	0	0	
Над 1 година	07101									
в това число:	07102									
Конвертируеми облигационни заеми										
До 1 година	07110	0	0	0	0	0	0	0	0	
Над 1 година	07111									
Задължения към финансови предприятия	07112									
До 1 година	07200	0	0	0	0	0	0	0	0	
Над 1 година	07201									
Получени аванси	07202									
До 1 година	07300	0	0	0	0	0	0	0	0	
Над 1 година	07301									
Задължения към доставчици	07302									
<b>Общо</b>	<b>07400</b>	<b>5964</b>	<b>8234</b>	<b>8275</b>	<b>8231</b>	<b>7811</b>	<b>7500</b>			

До 1 година	07401	5964	8234	8275	8231	7811	7500
Над 1 година	07402						
Задължения по полици	07500	0	0	0	0	0	0
До 1 година	07501						
Над 1 година	07502						
Задължения към предприятия от група	07600	0	0	0	0	0	0
До 1 година	07601						
Над 1 година	07602						
Задължения, свързани с асоциирани и смесени предприятия	07700	0	0	0	0	0	0
До 1 година	07701						
Над 1 година	07702						
Други задължения	07800	1315	1427	1470	1512	1543	1573
До 1 година	07801	1315	1427	1470	1512	1543	1573
Над 1 година	07802						
в това число:							
Към персонала							
До 1 година	07810	812	884	901	919	938	956
Над 1 година	07811	812	884	901	919	938	956
Осигурителни задължения	07812						
До 1 година	07820	281	284	289	295	301	307
Над 1 година	07821	281	284	289	295	301	307
Данъчни задължения	07822						
До 1 година	07830	38	48	49	51	53	55
Над 1 година	07831	38	48	49	51	53	55
Общо за раздел В	07832						
До 1 година	07000	7279	9661	9745	9743	9354	9073
Над 1 година	07001	7279	9661	9745	9743	9354	9073
Г. Финансирания и приходи за бъдещи периоди	07002	0	0	0	0	0	0
в това число:	08000	307	217	300	300	300	300
Финансирания							
Приходи за бъдещи периоди	08001	307	217	300	300	300	300
Сума на пасива (А+Б+В+Г)	08500	25778	29604	28052	28230	28153	28127

Изготвил: *Вещ*  
/ А. Дикова /

Гл. счетоводител: *Таня Добкова*



Управител: / Д-р Парашкев /

Приложение № 10а

Прогноза за приходите и разходите на нефинансовите предприятия за периода 2021-2023 г. и за активите и пасивите им към 31 декември на съответната година

Прогноза за активите и пасивите **МБАЛ „Св. Пантелеймон“ ЕООД**

хмл. лева

Раздели, групи, статии	Код на реда	Отчет	Отчет	Утвърден	Прогноза	Прогноза	Прогноза
		2018 г.	2019 г.	бюджет/План	2020 г.	2021 г.	2022 г.
<b>А. Записан, но неизнесен капитал</b>	<b>6</b>	<b>1</b>	<b>2</b>	<b>3</b>	<b>4</b>	<b>5</b>	<b>6</b>
<b>Б. Нетекущи (дълготрайни) активи</b>	<b>01000</b>						
<b>1. Нематериални активи</b>							
Продукти от развойна дейност							
Концесии, патенти, лицензи, Търговски марки, програмни продукти и други подобни права и активи	02110						
в това число:	02120	2	21	25	22	20	20
За водноелектрически централи							
За вятърни генератори	02121						
За слънчеви колектори	02122						
За термомомпи	02123						
Търговска регулация	02124						
Предоставени аванси и нематериални активи в процес на изграждане	02130						
в т. ч. предоставени аванси	02140						
Общо за група I	02141						
<b>II. Дълготрайни материални активи</b>	<b>02100</b>	<b>2</b>	<b>21</b>	<b>25</b>	<b>22</b>	<b>20</b>	<b>20</b>
Земни и сгради							
Земни	02210	2393	2235	2183	2098	2033	1953
Сгради	02211	683	683	683	683	683	683
Машини, производствено оборудване и апаратура	02212	1710	1552	1500	1415	1350	1270
в това число:	02220	678	660	1084	1100	1100	1100
За водноелектрически централи							
За вятърни генератори	02221						
За слънчеви колектори	02222						
За термомомпи	02223						
Съоръжения и други	02224						
Предоставени аванси и дълготрайни материални активи в процес на изграждане	02230	454	449	455	455	450	450
в т. ч. предоставени аванси	02240	137	94				
Общо за група II	02241						
<b>III. Дългосрочни финансови активи</b>	<b>02200</b>	<b>3662</b>	<b>3438</b>	<b>3722</b>	<b>3653</b>	<b>3583</b>	<b>3503</b>
Акции и дялове в предприятия от група							
Предоставени заеми на предприятия от група	02310	1	1	1	1	1	1
Акции и дялове в асоциирани и смесени предприятия	02320						
	02330						







Приложение № 10а

Прогноза за приходите и разходите на нефинансовите предприятия за периода 2021-2023 г. и за активите и пасивите им към 31 декември на съответната година

Прогноза за активите и пасивите **МБАЛ „Св. Муча“ - ЕООД**

хил. лева

Раздели, групи, статии	Код на реда	Отчет	Отчет	Утвърден	Прогноза	Прогноза	Прогноза
		2018 г.	2019 г.	бюджет/План	2021 г.	2022 г.	2023 г.
<b>АКТИВ</b>							
<b>а</b>	<b>б</b>	<b>1</b>	<b>2</b>	<b>3</b>	<b>4</b>	<b>5</b>	<b>6</b>
A. Записи, но невнесен капитал	01000						
Б. Негежуци (дълготрайни) активи							
I. Нематериални активи							
Продукти от развойна дейност							
Концесии, патенти, лицензи, Търговски марки, програмни продукти и други подобни права и активи	02110						
в това число:	02120						
За водноелектрически централи	02121						
За вятърни генератори	02122						
За слънчеви колектори	02123						
За термомомпи	02124						
Търговска репутация	02130						
Предоставени аванси и нематериални активи в процес на изграждане	02140						
в т. ч. предоставени аванси	02141						
Общо за група I	02100	0	0	0	0	0	0
II. Дълготрайни материални активи							
Земни и сгради							
Земни	02210	1835	1803	1616	1505	1505	1505
Сгради	02211	177	180	180	180	180	180
Машини, производствено оборудване и апаратура	02212	1658	1623	1436	1325	1325	1325
в това число:	02220	705	582	569	501	501	501
За водноелектрически централи	02221						
За вятърни генератори	02222						
За слънчеви колектори	02223						
За термомомпи	02224						
Съоръжения и други	02230	99	92	79	69	69	69
Предоставени аванси и дълготрайни материални активи в процес на изграждане	02240						
в т. ч. предоставени аванси	02241						
Общо за група II	02200	2639	2477	2264	2075	2075	2075
III. Дългосрочни финансови активи							
Акции и дялове в предприятия от група	02310						
Предоставени заеми на предприятия от група	02320						
Акции и дялове в асоциирани и смесени предприятия	02330						
Предоставени заеми, свързани с асоциирани и смесени предприятия	02340						
Дългосрочни инвестиции	02350						
Други заеми	02360						

Изкупени собствени акции номинална стойност	02370								
Общо за група III		0	0	0	0	0	0	0	0
IV. Отсрочени данъци	02300								
Общо за раздел Б	02400	12	9						
V. Текущи (краткотрайни) активи	02000	2651	2486	2264	2075	2075	2075	2075	2075
I. Материални запаси									
Суровини и материали									
Незавършено производство	03110	31	37	32	31	30	30	30	30
в т. ч. млади животни и животни за уговяване и разплод	03120								
Продукция и стоки	03121								
Продукция	03130	0	0	0	0	0	0	0	0
Стоки	03131								
Предоставени аванси	03132								
Общо за група I	03140								
II. Вземания	03100	31	42	32	31	30	30	30	30
Вземания от клиенти и доставчици									
в т. ч. над 1 година	03210	270	310	255	260	320	320	320	320
Вземания от предприятия от група	03211								
в т. ч. над 1 година	03220								
Вземания, свързани с асоциирани и смесени предприятия	03221								
в т. ч. над 1 година	03230								
Други вземания	03231								
в т. ч. над 1 година	03240	68	69	65	69	68	68	68	68
Общо за група II	03241								
III. Инвестиции	03200	338	379	320	329	388	388	388	388
Акции и дялове в предприятия от група									
Изкупени собствени акции номинална стойност	03310								
Други инвестиции	03320								
Общо за група III	03330								
IV. Парични средства	03300	0	0	0	0	0	0	0	0
Касови наличности и сметки в страната									
Касови наличности в лева	03410	59	196	9	18	18	18	18	18
Касови наличности във валута (левава равностойност)	03411	4	3	4	3	3	3	3	3
Разплащателни сметки	03412								
Блокирани парични средства	03413	55	193	5	15	15	15	15	15
Парични еквиваленти	03414								
Касови наличности и сметки в чужбина	03415								
Касови наличности в лева	03420	0	0	0	0	0	0	0	0
Касови наличности във валута (левава равностойност)	03421								
Разплащателни сметки	03422								
Блокирани парични средства	03423								
Общо за група IV	03424								
Общо за раздел В	03400	59	196	9	18	18	18	18	18
Г. Разходи за бъдещи периоди	03000	428	617	361	378	436	436	436	436
Сума на актива (А+Б+В+Г)	04500	3079	3103	2625	2453	2611	2611	2611	2611

ПАСИВ							
Раздели, групи, статии	Код на реда	Отчет 2018 г.	Отчет 2019 г.	Утвърден бюджет/План 2020 г.	Прогноза 2021 г.	Прогноза 2022 г.	Прогноза 2023 г.
а	б	1	2	3	4	5	6
<b>A. Собствен капитал</b>							
I. Записан капитал							
Акционерен капитал	05100	2151	2151	2151	2151	2151	2151
Котиран акция на финансовите пазари	05110	0	0	0	0	0	0
Некотиран акция на финансовите пазари	05111						
Други видове записан капитал	05112						
II. Премии от емисии	05120	2151	2151	2151	2151	2151	2151
III. Резерв от последващи оценки	05200						
в т. ч. резерв от последващи оценки на финансови инструменти	05300	1161	1161	1161	1161	1161	1161
IV. Резерви	05310						
Законови резерви							
Резерв, свързан с изкупени собствени акции	05410						
Резерв съгласно учредителен акт	05420						
Други резерви	05430						
05440							
Общо за група IV	05400	0	0	0	0	0	0
V. Натрупа на печалба (загуба) от минали години							
Неразделена печалба							
Непокрита загуба	05510	830					
Общо за група V	05520	-2728	-2858	-2954	-3086	-2549	-1516
VI. Текуща печалба (загуба)	05500	-1898	-2858	-2954	-3086	-2549	-1516
Общо за раздел A	05600	-960	-409	-205	-187	-125	-125
05000		454	45	153	39	638	1671
B. Провизии и сходни задължения							
Провизии за пенсии и други подобни задължения							
Провизии за данъци	06100						
в т.ч. отсрочени данъци	06200						
Други провизии и сходни задължения	06210						
Общо за раздел B	06300						
06000		0	0	0	0	0	0
Облигационни заеми							
До 1 година	07100	0	0	0	0	0	0
Над 1 година	07101						
в това число:	07102						
Конвертируеми облигационни заеми							
До 1 година	07110	0	0	0	0	0	0
Над 1 година	07111						
07112							
Задължения към финансови предприятия							
До 1 година	07200	1709	220	90	130	0	0
Над 1 година	07201	1489	110	60	130	0	0
Получени аванси	07202	220	110	30	0	0	0
До 1 година	07300	0	137	0	0	0	0
Над 1 година	07301		137				
Задължения към доставчици	07302						
07400		370	204	210	225	230	230



Приложение № 10а

Прогноза за приходите и разходите на нефинансовите предприятия за периода 2021-2023 г. и за активите и пасивите им към 31 декември на съответната година  
 Прогноза за активите и пасивите

РАЗДЕЛ А		РАЗДЕЛ Б		РАЗДЕЛ В		РАЗДЕЛ Г		РАЗДЕЛ Д		РАЗДЕЛ Е		РАЗДЕЛ Ж		РАЗДЕЛ З						
Раздели, групи, статии	Код на реда	Отчет 2018 г.	Отчет 2019 г.	Утвърден бюджет/План 2020 г.	Прогноза 2021 г.	Прогноза 2022 г.	Прогноза 2023 г.	Отчет 2018 г.	Отчет 2019 г.	Утвърден бюджет/План 2020 г.	Прогноза 2021 г.	Прогноза 2022 г.	Прогноза 2023 г.	Отчет 2018 г.	Отчет 2019 г.	Утвърден бюджет/План 2020 г.	Прогноза 2021 г.	Прогноза 2022 г.	Прогноза 2023 г.	
<b>АКТИВ</b>																				
а	6	1	2	3	4	5	6													
А. Записан, но невнесен капитал																				
Б. Непотекущи (дълготрайни) активи	01000																			
І. Нематериални активи																				
Продукти от разволна дейност																				
Концесии, патенти, лицензи, търговски марки, програмни продукти и други подобни права и активи	02110																			
в това число:																				
За водоелектрически централи	02120																			
За вятърни генератори	02121																			
За слънчеви колектори	02122																			
За термомопли	02123																			
Търговска репутация	02124																			
Предоставени аванси и нематериални активи в процес на изграждане	02130																			
в т. ч. предоставени аванси	02140																			
Общо за група І	02141																			
ІІ. Дълготрайни материални активи	02100	0	0	0	0	0	0													
Земни и сгради																				
Земни	02210	588	588	588	4474	4319	4164													
Сгради	02211	588	588	588	588	588	588													
Машини, производствено оборудване и апаратура	02212																			
в това число:																				
За водоелектрически централи	02220	2	1	1	3886	3731	3576													
За вятърни генератори	02221				8436	7592	6748													
За слънчеви колектори	02222																			
За термомопли	02223																			
Съоръжения и други	02224																			
Предоставени аванси и дълготрайни материални активи в процес на изграждане	02230																			
в т. ч. предоставени аванси	02240	6122	6122	12093																
Общо за група ІІ	02241																			
ІІІ. Дългосрочни финансови активи	02200	6712	6711	12682	12910	11911	10912													
Акции и дялове в предприятия от група	02310																			
Предоставени заеми на предприятия от група	02320																			
Акции и дялове в асоциирани и смесени предприятия	02330																			
Предоставени заеми, свързани с асоциирани и смесени предприятия	02340																			
Дългосрочни инвестиции	02350																			
Други заеми	02360																			

хил. лева



ПАСИВ							
Раздели, групи, статии	Код на реда	Отчет 2018 г.	Отчет 2019 г.	Утвърден бюджет/План 2020 г.	Прогноза 2021 г.	Прогноза 2022 г.	Прогноза 2023 г.
а	6	1	2	3	4	5	6
A. Собствен капитал							
I. Записан капитал							
Акционерен капитал	05100	6761	6761	6761	6761	6761	6761
Котиран акция на финансовите пазари	05110	0	0	0	0	0	0
Некотиран акция на финансовите пазари	05111						
Други видове записан капитал	05112						
II. Премии от емисии	05120	6761	6761	6761	6761	6761	6761
III. Резерв от последващи оценки	05200						
в т. ч. резерв от последващи оценки на финансови инструменти	05300						
IV. Резерви	05310						
Законови резерви							
Резерв, свързан с изкупени собствени акции	05410						
Резерв съгласно учредителен акт	05420						
Други резерви	05430						
Общо за група IV	05440						
V. Натурална печалба (загуба) от минали години	05400	0	0	0	0	0	0
Неразпределена печалба							
Непокрита загуба	05510						
Общо за група V	05520	-6	-53	416	416	1351	2397
VI. Текуща печалба (загуба)	05500	-6	-53	-53	-53	-53	-53
Общо за раздел А	05600	-47	-39	416	363	1298	2344
Б. Провизии и сходни задължения	05000	6708	6669	7124	8059	9105	10155
Провизии за пенсии и други подобни задължения							
Провизии за данъци	06100						
в т. ч. отсрочени данъци	06200						
Други провизии и сходни задължения	06210						
Общо за раздел Б	06300						
В. Задължения	06000	0	0	0	0	0	0
Облигационни заеми							
До 1 година	07100	0	0	0	0	0	0
Над 1 година	07101						
в това число:	07102						
Конвертируеми облигационни заеми							
До 1 година	07110	0	0	0	0	0	0
Над 1 година	07111						
Задължения към финансови предприятия	07112						
До 1 година	07200	0	0	5580	4960	4340	3720
Над 1 година	07201			620	620	620	620
Получени аванси	07202			4960	4340	3720	3100
До 1 година	07300	0	0	0	0	0	0
Над 1 година	07301						
Задължения към доставчици	07302						
Общо за група А	07400	1	1	0	0	0	0

