

Прогноза на показателите за поети ангажменти и за задължения за разходи на общините за периода 2018 - 2020 г.

Показател	отчет 2013	отчет 2014	отчет 2015	отчет 2016	бюджет 2017	прогноза 2018	прогноза 2019	прогноза 2020
Налични към края на годината задължения за разходи	X			6 148 502	6 200 000	6 200 000	6 200 000	6 200 000
Размер на отчетените/прогнозни разходи	223 205 499	209 975 974	245 030 064	239 869 881	276 514 038	225 516 135	223 473 535	214 905 335
Съотношение на наличните към края на год. задължения за разходи към средногод. размер на разходите за последните 4 години. (до 15%)	X	X	X	2.68%	2.55%	2.51%	2.57%	2.64%
Налични към края на годината поети ангажменти за разходи	X			109 001 815	109 000 000	109 000 000	109 000 000	109 000 000
Размер на отчетените/прогнозни разходи	223 205 499	209 975 974	245 030 064	239 869 881	276 514 038	225 516 135	223 473 535	214 905 335
Съотношение на наличните към края на год. поети ангажменти за разходи към средногод. размер на разходите за последните 4 г. (до 50%)	X	X	X	47.49%	44.88%	44.18%	45.16%	46.36%

Забележки:

1. За показателя "Задължения за разходи" се използват прогнозните кредитни салда на сметки 4010, 4030, 4241, 4281, 4282, 4291, 4523, 4548, 4568, 4845, 4847, 4848, 4853, 4861, 4863, 4877, 4878, 4897, 4898, 4971, 4972, 4975, 4976, 4978, 4979 от отчетна група "Бюджет".
2. За показателя "Поети ангажменти за разходи" се използва прогнозното кредитно салдо на сметка 9200 от отчетна група "Бюджет".
3. Показателят "Размер на отчетените разходи" включва общата сума на разходите от отчетна група "Бюджет" (раздел II и буква "Б" от раздел III от ЕБК) без § 19-00. За периода 2018-2020 г. се използват прогнозни данни.

Изготвил:

(Виктория Чавдарова)

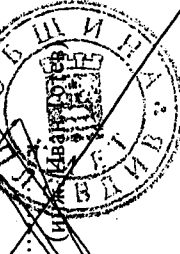
тел. за контакт: 032/656 744

e-mail: v_chavdarova@plovdiv.bg

Гл. счетоводител:

(Елена Димитрова)

Кмет:



Прогноза за намерения за поемане на задължения чрез договори за финансов лизинг
и други форми на дълг за периода 2018-2020 г.

"Център за икономикска здраве - Търговска ЕООД"

наименование на заемополучателя


проект / договор № / дата / Лизингодател / Засемодател

	Първоначална стойност на лизингования актив / Размер на задължението към дата на сключване на договора (в оригинална валута)	Валута на плащане	Първоначална вноски		Дата на първо погасяване на лизингово задължение и друга форма на дълг / дата - ден, месец, година/	Красен срок за погасяване на лизинговото задължение и друга форма на дълг / дата - ден, месец, година/	Периодичност на погашенията /месец, тримесечие, полугодие, година или друга периодичност/	Погасителна вноски		Лихвен процент
			Размер на първоначалната вноски по лизинга (% от стойността на актива)	Дата на плащане на първоначалната вноски				Главница	Лихва	
1	2	3	4.1	4.2	5	6	7	8.1	8.2	9
2018 г.										
2019 г.										
2020 г.										

Допълнителни забележки и уточнения:


ИЗГОТВИЛ: Мариета Тодорова
(имс, фамилия)

сл. тел.: 032 / 64 32 84 °
e-mail: psychodis_fso@abv.bg



РЪКОВОДИТЕЛ: д-р Мариана Господинова

ГЛ. СЧЕТОВОДИТЕЛ: Мариета Тодорова



**Прогноза за намерения за посмане на задължения чрез договори за финансов лизинг
и други форми на дълг за периода 2018–2020 г.**

"КОМПЛЕКСЕН ЕКОЛОГИЧЕН ЦЕНТЪР - ПЛОВДИВ" ЕООД

наименование на заемополучателя

проект / договор № / дата / Лизингодател / Заемодател


	1	2	3	Първоначална вноска		Дата на първо погасяване на лизингово задължение и друга форма на дълг /дата - ден, месец, година/	Краен срок за погасяване на лизинговото задължение и друга форма на дълг /дата - ден, месец, година/	Периодичност на погашенията /месец, тримесечие, полугодие, година или друга периодичност/	Погащателна вноска		Личвен процент
				Размер на първоначалната вноска по лизинга (% от стойността на актива)	Дата на плащане на първоначалната вноска				Главница	Личва	
	1	4.1	4.2	5	6	7	8.1	8.2	9		
2018 г.	0										
2019 г.											
2020 г.											

Допълнителни табелки и уточнения:

ПРЕДСЕДАТЕЛ Антоанета Димева
(име, фамилия)

т.ел. 032 278725

e-mail onkodus.plovdiv@abv.bg



РЪКОВОДИТЕЛ Д-р Парашкев Цветков

ГЛ СЧЕТОВОДИТЕЛ Красимир Годоров



Прогноза за намерения за посемане на задължения чрез договори за финансов лизинг

и други форми на дълг за периода 2018-2020 г.

ЦКВЗ Дювчев ЕООД

наименование на заемоползвателя

проект / договор № / дата / Лизингодател / Заемодател

	1	2	3	Първоначална вноски		5	6	7	Погасителна вноски		9
				Размер на първоначалната вноски по лизинга (% от стойността на актива)	Дата на плащане на първоначалната вноски				Главница	Лихва	
Първоначална стойност на лизингования актив / Размер на задължението към дата на сключване на договора (в оригинална валута)											
Валута на плащане											
Периодичност на погасенията /месец, тримесечие, полугодие, година или друга периодичност/											
Краен срок за погасяване на лизинговото задължение и друга форма на дълг /дата - ден, месец, година/											
Дата на първо погасяване на лизингово задължение и друга форма на дълг /дата - ден, месец, година/											
Дата на първоначална вноски											
Размер на първоначалната вноски по лизинга (% от стойността на актива)											
Валута на плащане											
1				4.1	4.2	5	6	7	8.1	8.2	9
2018 г.											
2019 г.											
2020 г.											


Допълнителни забележки и уточнения:

Д. Славков

ИЗГОТВИЛ: (име, фамилия)

сл. тел.: 032 606 536

e-mail:



Прогноза за намерения за поемане на задължения чрез договори за финансов лизинг

и други форми на дълг за периода 2018-2020 г.

МБАЛ „Свещи Мина - Тробош“ - ЕООД
наименование на заемополучателя

проект / договор № / дата / Лизингодател / Заемодател


	1	2	3	Първоначална вноска		Дата на първо погасяване на лизингово задължение и друга форма на дълг / дата - ден, месец, година/	Краен срок за погасяване на лизинговото задължение и друга форма на дълг / дата - ден, месец, година/	Периодичност на погашенията /месец, тримесечие, полугодие, година или друга периодичност/	Погасителна вноска		Лихвен процент
				Размер на първоначалната вноска по лизинга (% от стойността на актива)	Дата на плащане на първоначалната вноска				Главница	Лихва	
2018 г.		4.1	4.2	5	6	7	8.1	8.2	9		
2019 г.											
2020 г.											

Допълнителни забележки и уточнения:

ИЗГОТВИЛ: *Виссентина Тодорова*
(име, фамилия)

РЪКОВОДИТЕЛ:

ГЛ. СЧЕТОВОДИТЕЛ:



сл. тел.:
e-mail:

Прогноза за нов дълг и финансиране чрез заеми на база действащи договори и намерения за поемане на задължения по нови заеми за периода 2018–2020 г.

"Център за психично здраве - Пловдив" - ЕООД
 наименование на заемополучателя

	лева		
	2018	2019	2020
	Прогноза	Прогноза	Прогноза
Нови заеми			
1. Нови заеми			

Определяне на дълг към края на годината					
	2016	2017	2018	2019	2020
	Отчет	Разчети	Прогноза	Прогноза	Прогноза
Дълг в началото на годината					
I. Финансиране (нето)					
1. Получени заеми					
1.1. По договори преди 01.01.					
1.2. По нови заеми					
2. Погашения по заеми					
2.1. По договори преди 01.01.					
2.2. По нови заеми					
II. Преоценка на дълга (+/-) (възникнала в резултат на валутно-курсони разлики)					
По курс на БНБ към 31.12.					
Дълг към края на годината					

Забележка:


Левовата равностойност на получени заеми/извършени погашения във валута, различна от лева, се изчислява по курс на БНБ за съответната валута към датата на извършване на операцията.

ИЗГОТВИЛ: Мариета Тодорова
(име, фамилия)

сл. тел.: 032 / 64 32 84
e-mail: psichodis_fso@abv.bg

РЪКОВОДИТЕЛ: д-р Мариана Господинова

ГЛ. СЧЕТОВОДИТЕЛ: Мариета Тодорова



Прогноза за нов дълг и финансиране чрез заеми на база действащи договори и намерения за поемане на задължения по нови заеми за периода 2018–2020 г.

"КОМПЛЕКСЕН ОНКОЛОГИЧЕН ЦЕНТЪР - ПЛОВДИВ" ЕООД
наименование на заемополучателя

лева

	2018	2019	2020
	Прогноза	Прогноза	Прогноза
Нови заеми	0	0	0
I. Нови заеми			

лева

Определяне на дълг към края на годината					
	2016	2017	2018	2019	2020
	Отчет	Разчети	Прогноза	Прогноза	Прогноза
Дълг в началото на годината		350000	0	0	0
I. Финансиране (нето)	350000	-350000	0	0	0
I. Получени заеми	500000	0	0	0	0
I.1. По договори преди 01.01.					
I.2. По нови заеми	500000				
II. Погашения по заеми	150000	350000	0	0	0
I.1. По договори преди 01.01.		350000			
I.2. По нови заеми	150000				
II. Преценка на дълга (+/-) (възникнала в резултат на валутно-курсони разлики)					
По курс на БНБ към 31.12.					
Дълг към края на годината	350000	0	0	0	0

Забележка: През 2016 г. "КОЦ - Пловдив" ЕООД има отпуснат безлихвен заем от Община Пловдив в размер на 500 000 лв.

Левовата равностойност на получени заеми/извършени погашения във валута, различна от лева, се изчислява по курс на БНБ към датата на извършване на операцията.

Изготвил:

Антоанета Динева

РЪКОВОДИТЕЛ:

Д-р Парашкев Димитров

ГЛ. СЧЕТОВОДИТЕЛ:

/Красимир Тодоров/



Прогноза за нов дълг и финансиране чрез заеми на база действащи договори и намерения за поемане на задължения по нови заеми за периода 2018–2020 г.

ЦКВЗ ТОВЕЛВ 5007
 наименование на заемополучателя

лева

	2018	2019	2020
	Прогноза	Прогноза	Прогноза
Нови заеми			
I. Нови заеми			

лева

Определяне на дълг към края на годината					
	2016	2017	2018	2019	2020
	Отчет	Разчети	Прогноза	Прогноза	Прогноза
Дълг в началото на годината					
финансиране (нето)					
I. Получени заеми					
1.1. По договори преди 01.01.					
1.2. По нови заеми					
II. Погашения по заеми					
1.1. По договори преди 01.01.					
1.2. По нови заеми					
III. Преоценка на дълга (+/-) (възникнала в резултат на валутно-курсони разлики)					
По курс на БНБ към 31.12.					
Дълг към края на годината					

Забележка:

Левовата равностойност на получени заеми/извършени погашения във валута, различна от лева, се изчислява по курс на БНБ за съответната валута към датата на извършване на операцията.



Т. Стовковска
 Т. Стовковска



Handwritten signature

Прогноза за нов дълг и финансиране чрез заеми на база действащи договори и намерения за поемане на задължения по нови заеми за периода 2018–2020 г.

М.Б.Н. „Св. Мина – Пловдив“ ВООД
 наименованe на заемополучателя

лева

	2018	2019	2020
	Прогноза	Прогноза	Прогноза
Нови заеми			
1. Нови заеми			

лева

Определяне на дълг към края на годината					
	2016	2017	2018	2019	2020
	Отчет	Разчети	Прогноза	Прогноза	Прогноза
Дълг в началото на годината	716192	636880	483690	346185	218091
I. Финансиране (нето)	-79312	-153190	-137505	-128094	-20438
1. Получени заеми					
1.1. По договори преди 01.01.					
1.2. По нови заеми					
2. Погашения по заеми	79312	153190	137505	128094	20438
1.1. По договори преди 01.01.	79312	153190	137505	128094	20438
1.2. По нови заеми					
II. Преценка на дълга (+/-) (възникнала в резултат на валутно-курсови разлики)					
По курс на БНБ към 31.12.					
Дълг към края на годината	636880	483690	346185	218091	197653

Забележка:

Левовата равностойност на получени заеми/извършени погашения във валута, различна от лева, се изчислява по курс на БНБ за съответната валута към датата на извършване на операцията.

Управляващ: *[Signature]*
 / В. р. 2. Страндзев /
 Зам.-управляващ: *[Signature]*
 / К. Тодорова /
 Изготвил: *[Signature]*
 / В. Тождарова /



[Signature]

Прогноза за нов дълг и финансиране чрез заеми на база действащи договори и намерения за поемане на задължения по нови заеми за периода 2018–2020 г.

МВАН "Свети Пантелеймон" - Пловдив, БГ 6001
 наименование на законодателя

лева

	2018	2019	2020
	Прогноза	Прогноза	Прогноза
Нови заеми			
1. Нови заеми			

лева

Определяне на дълг към края на годината					
	2016	2017	2018	2019	2020
	Отчет	Разчети	Прогноза	Прогноза	Прогноза
<i>Дълг в началото на годината</i>		466664			
I. Финансиране (нето)	466664	-466664			
1. Получени заеми	474935				
1.1 По договори преди 31.12	474935				
1.2 По нови заеми					
2. Погашения по заеми	833	466664			
2.1 По договори преди 31.12	833	466664			
2.2 По нови заеми					
II. Преоценка на дълга (+/-) <i>(към началото и резултат на валутно-курскови разлики)</i>					
<i>По курс на БНБ към 31.12</i>					
<i>Дълг към края на годината</i>	466664				

Забелжки:

Деловата равностойност на получени заеми, извършени погашения във валута, различна от лева, се изчислява по курс на БНБ в съответната валута към датата на извършване на операцията

Official stamp: ОБОЩАВАНЕ НА СЪВЕТА НА РЕПУБЛИКАТА БЪЛГАРИЯ
 ПРЕДСЕДЕТЕЛСТВО
 ОБЩОСЪВЕТСКИ СЪВЕТ

Приложение № 6в

Прогноза на разходите на начислена основа за лихви по обслужване на заемите на база действащи договори за

заеми и намерения за поемане на задължения по нови договори за заеми за периода 2018–2020 г.

Център за икономическо здраве - Пловдив "БООД"
наименование на засмолучателя


На начислена основа	2016		2017		2018		2019		2020	
	Разходи за лихви	Отчет	Разходи	Разчети	Прогноза	Прогноза	Прогноза	Прогноза	Прогноза	Прогноза
Общо										
1. По заеми преди 01.01.										
2. По нови заеми										

лева

ИЗГОТВИЛ: Мариета Толорова
(име, фамилия)


сл. тел.: 032 / 64 32 84

e-mail: psychodis_fso@abv.bg



РЪКОВОДИТЕЛ: д-р Мариана Господинова

ГЛ. СЧЕТОВОДИТЕЛ: Мариета Толорова



Прогноза на разходите на начислена основа за лихви по обслужване на заемите на база действащи договори за заеми и намерения за поемане на задължения по нови договори за заеми за периода 2018–2020 г.

"КОМПЛЕКСЕН ОНКОЛОГИЧЕН ЦЕНТЪР - ПЛОВДИВ" ЕООД
наименование на заемополучателя

На начислена основа	2016		2017		2018		2019		2020	
	Отчет	Разчети	Отчет	Разчети	Прогноза	Прогноза	Прогноза	Прогноза	Прогноза	Прогноза
Общо	0.00	0.00	0.00	0.00	0.00	0.00	0.00	0.00	0.00	0.00
1. По заеми преди 01.01.										
2. По нови заеми										

Допълнителни забележки и уточнения:

ИЗГОТВЯТЕЛ: Антоанета Динева
(име, фамилия)


с/т ел.: 032/278725

е-mail: onkodis_plovdiv@abv.bg



РЪКОВОДИТЕЛ:
/ Д-р Парашкев Петров /

ГЛ. СЧЕТОВОДИТЕЛ:
/ Красимир Тодоров /



Приложение № 6в

Прогноза на разходите на начислена основа за лихви по обслужване на заемите на база действащи договори за

заеми и намерения за поемане на задължения по нови договори за заеми за периода 2018-2020 г.

ASX B3 *Мюле* БОО

наименование на заемополучателя

На начислена основа	лева				
	2016	2017	2018	2019	2020
Разходи за лихви	Отчет	Разчети	Прогноза	Прогноза	Прогноза
Общо					
1. По заеми преди 01.01.					
2. По нови заеми					



*Документите
са съставоводени*



[Handwritten signature]


Приложение № бв

Прогноза на разходите на начислена основа за лихви по обслужване на заемите на база действащи договори за

заеми и намерения за поемане на задължения по нови договори за заеми за периода 2018–2020 г.

АБВМ и Св. Венц / *Иванов*
 наименование на заемополучателя

На начислена основа	2016		2017		2018		2019		2020	
	Разходи за лихви	Отчет	Разчети	Разчети	Прогноза	Прогноза	Прогноза	Прогноза	Прогноза	Прогноза
Общо		34 508,00	25 488,00	16 077,00	6 470,00	196,11	6 470,00	6 470,00	196,11	196,11
1. По заеми преди 01.01.		34 508	25 488	16 077	6 470	196,11	6 470	6 470	196,11	196,11
2. По нови заеми										



Управляващ: *Иванов*
 / *Д-р З. Стамболиев*

М-счетоводител: *Иванов*
 / *М. Тодикова*

Изготвен: *Иванов*
 / *Виктор Тодикова*



Иванов


Приложение № 6в

Прогноза на разходите на начислена основа за лихви по обслужване на заемите на база действащи договори за
заеми и намерения за посмане на задължения по нови договори за заеми за периода 2018–2020 г.

МБА „Свети Пантелеймон“ - Пловдив“ ЕООД
назначаване на заемодружителя

лсва

На начислена основа	2016		2017		2018		2019		2020	
	Отчет		Разчети		Прогноза		Прогноза		Прогноза	
Разходи за лихви										
Общо										
1. По заемите преди 01.01										
2. По нови заеми										



ПРОГНОЗА
в дълга и намеренията за нов) и разходите за липса по него за периода 2018-2020 г. г.
ПЛОДОВИВ

РАЗДЕЛИ	2017 г.		2018 г.		2019 г.		2020 г.		по новият 2020 г. дългове	по новият 2020 г. дългове
	В.У.С.И. по поста към 01.01.2017 г. дългове	по новият 2017 г. дългове	В.У.С.И. по поста към 01.01.2018 г. дългове	по новият 2018 г. дългове	В.У.С.И. по поста към 01.01.2019 г. дългове	по новият 2019 г. дългове	В.У.С.И. по поста към 01.01.2020 г. дългове	по новият 2020 г. дългове		
А. ИНФОРМАЦИЯ ЗА ДЪЛГА, КОЙТО СЕ ПЛАНИРА И ОТЧИТА В БЮДЖЕТА										
I. Дълг в началото на периода	33 417 683	X	38 009 483	X	44 581 483	X	39 946 583	X	39 946 583	X
II. Допълнение по дълга за периода:	4 591 806	3 711 640	6 572 000	7 315 500	-4 634 900	-4 634 900	-9 531 100	-9 531 100	-9 531 100	-9 531 100
1. по емитувани общински ценни книже	-4 545 500	-4 545 500	-4 545 500	-4 545 500	-4 545 500	-4 545 500	-4 545 500	-4 545 500	-4 545 500	-4 545 500
- продажба	4 545 500	4 545 500	4 545 500	4 545 500	4 545 500	4 545 500	4 545 500	4 545 500	4 545 500	4 545 500
- продажба по главници	629 300	629 300	496 800	496 800	364 300	364 300	232 600	232 600	232 600	232 600
2. по заемани средства (с изключение кредити)	9 899 500	9 899 500	5 539 000	5 539 000	2 881 600	2 881 600	-2 917 800	-2 917 800	-2 917 800	-2 917 800
- по заемани средства по дълга (с включване)	10 648 000	10 648 000	7 857 800	7 857 800	5 799 600	5 799 600	2 917 800	2 917 800	2 917 800	2 917 800
- по заемани средства по дълга (с изключение)	705 500	705 500	2 318 800	2 318 800	2 917 800	2 917 800	1 084 300	1 084 300	1 084 300	1 084 300
- дължими в дълга	400 000	400 000	1 027 700	1 027 700	0	0	0	0	0	0
- по заемани средства по дълга (с включване)	0	0	0	0	0	0	0	0	0	0
- по заемани средства по дълга (с изключение)	0	0	0	0	0	0	0	0	0	0
- дължими за липши	0	0	0	0	0	0	0	0	0	0
- дължими за липши от страна, включени в сектор "ДУ" (напр. ФЛПГ, ФБЕ)	-1 216 400	-1 216 400	5 783 600	-1 216 400	-2 383 100	-2 383 100	-1 798 000	-1 798 000	-1 798 000	-1 798 000
- по заемани средства по дълга (с включване)	1 216 400	1 216 400	7 000 000	7 000 000	0	0	0	0	0	0
- по заемани средства по дълга (с изключение)	0	0	0	0	0	0	0	0	0	0
- дължими за липши	166 700	166 700	314 400	114 400	212 100	212 100	168 300	168 300	168 300	168 300
3. по липши от липши от страна, НЕ включени в сектор "ДУ" (напр. дружество или дружество)	0	0	0	0	0	0	0	0	0	0
- по заемани средства по дълга (с включване)	0	0	0	0	0	0	0	0	0	0
- по заемани средства по дълга (с изключение)	0	0	0	0	0	0	0	0	0	0
- дължими за липши	0	0	0	0	0	0	0	0	0	0
4. по финансиране от страна на дълга	1 542 200	82 600	371 600	-520 600	-587 900	-587 900	-269 800	-269 800	-269 800	-269 800
- дължими по дълга (с включване)	1 542 200	82 600	371 600	-520 600	-587 900	-587 900	-269 800	-269 800	-269 800	-269 800
- дължими по дълга (с изключение)	0	0	0	0	0	0	0	0	0	0
- дължими за липши	0	0	0	0	0	0	0	0	0	0
5. по финансиране от страна на дълга	7 283 000	767 900	416 100	508 600	587 900	587 900	269 800	269 800	269 800	269 800
- дължими по дълга (с включване)	7 283 000	767 900	416 100	508 600	587 900	587 900	269 800	269 800	269 800	269 800
- дължими по дълга (с изключение)	0	0	0	0	0	0	0	0	0	0
- дължими за липши	0	0	0	0	0	0	0	0	0	0
6. по финансиране от страна на дълга	50 600	47 600	3 900	19 300	32 900	32 900	12 900	12 900	12 900	12 900
- дължими по дълга (с включване)	50 600	47 600	3 900	19 300	32 900	32 900	12 900	12 900	12 900	12 900
- дължими по дълга (с изключение)	0	0	0	0	0	0	0	0	0	0
- дължими за липши	0	0	0	0	0	0	0	0	0	0
7. по финансиране от страна на дълга	0	0	0	0	0	0	0	0	0	0
- дължими по дълга (с включване)	0	0	0	0	0	0	0	0	0	0
- дължими по дълга (с изключение)	0	0	0	0	0	0	0	0	0	0
- дължими за липши	0	0	0	0	0	0	0	0	0	0
8. по финансиране от страна на дълга	0	0	0	0	0	0	0	0	0	0
- дължими по дълга (с включване)	0	0	0	0	0	0	0	0	0	0
- дължими по дълга (с изключение)	0	0	0	0	0	0	0	0	0	0
- дължими за липши	0	0	0	0	0	0	0	0	0	0
9. по финансиране от страна на дълга	0	0	0	0	0	0	0	0	0	0
- дължими по дълга (с включване)	0	0	0	0	0	0	0	0	0	0
- дължими по дълга (с изключение)	0	0	0	0	0	0	0	0	0	0
- дължими за липши	0	0	0	0	0	0	0	0	0	0
10. по финансиране от страна на дълга	0	0	0	0	0	0	0	0	0	0
- дължими по дълга (с включване)	0	0	0	0	0	0	0	0	0	0
- дължими по дълга (с изключение)	0	0	0	0	0	0	0	0	0	0
- дължими за липши	0	0	0	0	0	0	0	0	0	0
11. по финансиране от страна на дълга	0	0	0	0	0	0	0	0	0	0
- дължими по дълга (с включване)	0	0	0	0	0	0	0	0	0	0
- дължими по дълга (с изключение)	0	0	0	0	0	0	0	0	0	0
- дължими за липши	0	0	0	0	0	0	0	0	0	0
12. по финансиране от страна на дълга	0	0	0	0	0	0	0	0	0	0
- дължими по дълга (с включване)	0	0	0	0	0	0	0	0	0	0
- дължими по дълга (с изключение)	0	0	0	0	0	0	0	0	0	0
- дължими за липши	0	0	0	0	0	0	0	0	0	0
13. по финансиране от страна на дълга	0	0	0	0	0	0	0	0	0	0
- дължими по дълга (с включване)	0	0	0	0	0	0	0	0	0	0
- дължими по дълга (с изключение)	0	0	0	0	0	0	0	0	0	0
- дължими за липши	0	0	0	0	0	0	0	0	0	0
14. по финансиране от страна на дълга	0	0	0	0	0	0	0	0	0	0
- дължими по дълга (с включване)	0	0	0	0	0	0	0	0	0	0
- дължими по дълга (с изключение)	0	0	0	0	0	0	0	0	0	0
- дължими за липши	0	0	0	0	0	0	0	0	0	0
15. по финансиране от страна на дълга	0	0	0	0	0	0	0	0	0	0
- дължими по дълга (с включване)	0	0	0	0	0	0	0	0	0	0
- дължими по дълга (с изключение)	0	0	0	0	0	0	0	0	0	0
- дължими за липши	0	0	0	0	0	0	0	0	0	0
16. по финансиране от страна на дълга	0	0	0	0	0	0	0	0	0	0
- дължими по дълга (с включване)	0	0	0	0	0	0	0	0	0	0
- дължими по дълга (с изключение)	0	0	0	0	0	0	0	0	0	0
- дължими за липши	0	0	0	0	0	0	0	0	0	0
17. по финансиране от страна на дълга	0	0	0	0	0	0	0	0	0	0
- дължими по дълга (с включване)	0	0	0	0	0	0	0	0	0	0
- дължими по дълга (с изключение)	0	0	0	0	0	0	0	0	0	0
- дължими за липши	0	0	0	0	0	0	0	0	0	0
18. по финансиране от страна на дълга	0	0	0	0	0	0	0	0	0	0
- дължими по дълга (с включване)	0	0	0	0	0	0	0	0	0	0
- дължими по дълга (с изключение)	0	0	0	0	0	0	0	0	0	0
- дължими за липши	0	0	0	0	0	0	0	0	0	0
19. по финансиране от страна на дълга	0	0	0	0	0	0	0	0	0	0
- дължими по дълга (с включване)	0	0	0	0	0	0	0	0	0	0
- дължими по дълга (с изключение)	0	0	0	0	0	0	0	0	0	0
- дължими за липши	0	0	0	0	0	0	0	0	0	0
20. по финансиране от страна на дълга	0	0	0	0	0	0	0	0	0	0
- дължими по дълга (с включване)	0	0	0	0	0	0	0	0	0	0
- дължими по дълга (с изключение)	0	0	0	0	0	0	0	0	0	0
- дължими за липши	0	0	0	0	0	0	0	0	0	0
21. по финансиране от страна на дълга	0	0	0	0	0	0	0	0	0	0
- дължими по дълга (с включване)	0	0	0	0	0	0	0	0	0	0
- дължими по дълга (с изключение)	0	0	0	0	0	0	0	0	0	0
- дължими за липши	0	0	0	0	0	0	0	0	0	0
22. по финансиране от страна на дълга	0	0	0	0	0	0	0	0	0	0
- дължими по дълга (с включване)	0	0	0	0	0	0	0	0	0	0
- дължими по дълга (с изключение)	0	0	0	0	0	0	0	0	0	0
- дължими за липши	0	0	0	0	0	0	0	0	0	0
23. по финансиране от страна на дълга	0	0	0	0	0	0	0	0	0	0
- дължими по дълга (с включване)	0	0	0	0	0	0	0	0	0	0
- дължими по дълга (с изключение)	0	0	0	0	0	0	0	0	0	0
- дължими за липши	0	0	0	0	0	0	0	0	0	0
24. по финансиране от страна на дълга	0	0	0	0	0	0	0	0	0	0
- дължими по дълга (с включване)	0	0	0	0	0	0	0	0	0	0
- дължими по дълга (с изключение)	0	0	0	0	0	0	0	0	0	0
- дължими за липши	0	0	0	0	0	0	0	0	0	0
25. по финансиране от страна на дълга	0	0	0	0	0	0	0	0	0	0
- дължими по дълга (с включване)	0	0	0	0	0	0	0	0	0	0
- дължими по дълга (с изключение)	0	0	0	0	0	0	0	0	0	0
- дължими за липши	0	0	0	0	0	0	0	0	0	0
26. по финансиране от страна на дълга	0	0	0	0	0	0	0	0	0	0
- дължими по дълга (с включване)	0	0	0	0	0	0	0	0	0	0
- дължими по дълга (с изключение)	0	0	0	0	0	0	0	0	0	0
- дължими за липши	0	0	0	0	0	0	0	0	0	0
27. по финансиране от страна на дълга	0	0	0	0	0	0	0	0	0	0
- дължими по дълга (с включване)	0	0	0	0	0	0	0	0	0	0
- дължими по дълга (с изключение)	0	0	0	0	0	0	0	0	0	0
- дължими за липши	0	0	0	0</						

година 2017


Прогнозирана цена

ПРОГНОЗА ЗА ПЕРИОДА 2018-2020 Г. НА ПОСТЪПЛЕНИЯТА ОТ МЕСТНИ ПРИХОДИ И НА РАЗХОДИТЕ ЗА МЕСТНИ ДЕЙНОСТИ

за периода от до
 01.1.2017 г. 31.12.2020 г.
 2017 2020
 ОБЩИНА ПЛОВДИВ
 (наименование на разпоредителя с бюджет)
 код по ЕББ: 6609
 Пловдив
 (наименование на първоначалния разпоредител с бюджет)

Бланка версия 1.01 от 2017г.

§§	пол-§§	И.П. ПРИХОДИ, ПОМОЩИ И ДАРЕНИЯ НА ИМЕНОВАНИЕ	Проектобюджет				(в лева)
			Годишен отчет	Бюджет	2018	2019	
01-00	01	Данък върху доходите на физически лица:	899 861	1 530 000	1 530 000	1 530 000	1 530 000
	01-01	от доходи по приходи, служебни и приравени на тях правотворения	X	X	X	X	X
	01-02	от сключени тържовни, свободни професии, извънтържовни правоотношения и пр.	X	X	X	X	X
	01-03	оконачелен годишен (мислиелен) данък и данък върху таксиметров превоз на пътници	899 861	1 530 000	1 530 000	1 530 000	1 530 000
	01-08	оконачелен данък върху приходите от лихви по банков сметки на физическите лица	X	X	X	X	X
	01-09	оконачелен данък на местни и чуждестранни физически лица по чл. 37 и 38 от ЗДДФЛ	X	X	X	X	X
02-00		Корпоративен данък:	0	0	0	0	0
	02-01	корпоративен данък от нефинансови предприятия	X	X	X	X	X
	02-02	корпоративен данък от финансови институции	X	X	X	X	X
	02-03	корпоративен данък от юридически лица с нестопанска цел	X	X	X	X	X
	02-04	корпоративен данък от изстрахователни дружества	X	X	X	X	X
04-00		Данъци върху дивидентите и ликвидационните дялове и доходите на местни и чуждестранни лица:	0	0	0	0	0
	04-01	данък върху дивидентите и ликвидационните дялове на местни юридически лица	X	X	X	X	X
	04-02	данък върху дивидентите и ликвидационните дялове на местни юридически лица	X	X	X	X	X
	04-03	данък върху дивидентите и ликвидационните дялове на бюджетни предприятия	X	X	X	X	X
	04-04	данък върху дивидентите и ликвидационните дялове на чуждестранни юридически лица	X	X	X	X	X
	04-11	данък върху доходите на чуждестранни юридически лица	X	X	X	X	X
08-00		Осигурителни вноски	0	0	0	0	0
	08-01	вноски за работници и служители от работодатели	X	X	X	X	X
	08-02	вноски от работници и служители (лични вноски)	X	X	X	X	X
	08-04	вноски от самонаемни лица (самонаемващи се лица)	X	X	X	X	X
	08-09	вноски за други катехорични осигурени лица	X	X	X	X	X
	08-11	вноски по чл. 45 и 46 от КСО за сметка на осигурителя	X	X	X	X	X
	08-12	вноски по чл. 45 от КСО за сметка на осигурените лица	X	X	X	X	X
	08-14	вноски по чл. 46 от КСО за сметка на осигурените лица (самонаемващи се лица)	X	X	X	X	X
10-00		Здравно-осигурителни вноски	0	0	0	0	0
	10-01	Здравно-осигурителни вноски за работници и служители от работодатели	X	X	X	X	X
	10-02	Здравно-осигурителни вноски от работници и служители (лични вноски)	X	X	X	X	X
	10-04	Здравно-осигурителни вноски от самонаемни (самонаемващи се лица)	X	X	X	X	X
	10-07	Здравно-осигурителни вноски за други катехорични осигурени лица	X	X	X	X	X
13-00		Наушествен и други местни данъци:	53 039 657	49 345 000	49 350 000	49 360 000	49 370 000




		21 370 486	20 000 000	20 000 000	20 000 000	20 000 000	20 000 000
13-01	данък върху недвижими имоти						
13-02	данък върху наследства	6 077					
13-03	данък върху превозните средства	15 985 879	16 000 000	16 000 000	16 000 000	16 000 000	16 000 000
13-04	данък при придобиване на имущество по дарения и възмезден начин	15 336 277	13 000 000	13 000 000	13 000 000	13 000 000	13 000 000
13-08	Туристически данък	340 938	345 000	350 000	360 000	370 000	370 000
14-00	Данък върху добавената стойност	0	0	0	0	0	0
14-01	данък върху добавената стойност при сделки в страната	x	x	x	x	x	x
14-02	данък върху добавената стойност при внос	x	x	x	x	x	x
15-00	Акцизи	0	0	0	0	0	0
15-01	акциз при сделки в страната	x	x	x	x	x	x
15-02	акциз при внос	x	x	x	x	x	x
16-00	Данък върху застрахователните премии	x	x	x	x	x	x
17-00	Други данъци по Закона за корпоративното подоходно облагане:	0	0	0	0	0	0
17-01	данък върху предимственият доход	x	x	x	x	x	x
17-02	данък върху разходи, предоставяни в натура	x	x	x	x	x	x
17-03	данък върху разходите за превозни средства	x	x	x	x	x	x
17-06	окончателни данъци върху изрази за харителни изри и харителни съоръжения	x	x	x	x	x	x
17-07	данък върху дейността от опериране на кораби	x	x	x	x	x	x
17-09	данък върху приходите на бюджетните предприятия	x	x	x	x	x	x
18-00	Такси върху производството на захар и изоглюкоза	x	x	x	x	x	x





19-00	Мита и митнически такси	X	X	X	X	X	X	X
20-00	Други данъци		4 562					
24-00	Приходи и доходи от собственост		11 741 503	12 130 000	12 380 000	12 380 000	12 380 000	12 380 000
24-01	вноски от приходи на държавни (общински) предприятия и институции							
24-03	превръщане на приходите над разходите на БНБ							
24-04	нетни приходи от продажби на услуги, стоки и продукция	X	7 970 323	8 300 000	8 300 000	8 300 000	8 300 000	8 300 000
24-05	приходи от вноски на имущество		3 461 771	3 500 000	3 500 000	3 500 000	3 500 000	3 500 000
24-06	приходи от вноски на земя		122 078	130 000	130 000	130 000	130 000	130 000
24-07	приходи от биваделни							
24-08	приходи от вноски по текущи банкови сметки		2					
24-09	приходи от вноски по сročни депозити		187 329	200 000	450 000	450 000	450 000	450 000
24-10	приходи от вноски по предоставени зема в страната и чужбина							
24-12	приходи от вноски от предприятия по преобразован държавен дял	X						
24-13	приходи от вноски и отстъпки от държавни и общински ценни книжа							
24-15	приходи от вноски и отстъпки от дългови ценни книжа на местни и чуждестранни лица							
24-18	вноски по сročни депозити за сметка на централния бюджет (+/-)	X						
24-19	приходи от други вноски							
25-00	Държавни такси							
25-01	такси за административни и други услуги и дейности	X						
25-02	такси и лицензи с давячен характер	X						
26-00	Съдебни такси							
27-00	Общински такси							
27-01	за ползване на детски градини		47 686 914	48 345 000	48 350 000	48 350 000	48 350 000	48 350 000
27-02	за ползване на детски ясти и други по здравеопазването		4 154 036	4 200 000	4 200 000	4 200 000	4 200 000	4 200 000
27-03	за ползване на лагер и други по социалния отпак		1 266 396	1 200 000	1 200 000	1 200 000	1 200 000	1 200 000
27-04	за ползване на общински социален патронаж и други общински социални услуги		306 221	305 000	310 000	310 000	310 000	310 000
27-05	за ползване на излети, тържища, панаири, тротоари, училищни платна и др.		7 713 263	7 800 000	7 800 000	7 800 000	7 800 000	7 800 000
27-06	за ползване на патронирани детски градини							
27-07	за битови отпадъци		31 207 142	31 600 000	31 600 000	31 600 000	31 600 000	31 600 000
27-08	за ползване на обществени и други по образованието							
27-10	за технически услуги		1 469 435	1 500 000	1 500 000	1 500 000	1 500 000	1 500 000
27-11	за административни услуги		1 066 279	1 100 000	1 100 000	1 100 000	1 100 000	1 100 000
27-15	за откупуване на зрелищни места		195 733	200 000	200 000	200 000	200 000	200 000
27-17	за претърсване на рече		39 568	40 000	40 000	40 000	40 000	40 000
27-29	други общински такси		328 851	400 000	400 000	400 000	400 000	400 000
28-00	Глоби, санкции и наказателни лихви		5 940 913	4 000 000	4 000 000	4 000 000	4 000 000	5 250 600
28-01	конфискувани средства и приходи от продажби на конфискувани и придобити от залог вещи							
28-02	глоби, санкции, неустойки, наказателни лихви, обезщетения и начети		1 061 727	1 000 000	1 000 000	1 000 000	1 000 000	1 000 000
28-09	наказателни лихви за данъци, зема и осигурителни вноски		4 879 186	3 000 000	3 000 000	3 000 000	3 000 000	4 250 600
36-00	Други приходи							
36-01	реализирани курсови разлики от валутни операции (нето) (+/-)		578 193	420 000	420 000	420 000	420 000	420 000
36-05	превърлени/възстановени средства по чл. 129, ал. 12 и 14 от КСО		-15 385					
36-10	приходи от други вноски	X						
36-11	получени застрахователни обезщетения за ДМА		17 573					
36-12	получени други застрахователни обезщетения							
36-18	коректив за касови постъпления (+/-)							
36-19	други неданъчни приходи		576 005	420 000	420 000	420 000	420 000	420 000
37-00	Внесени ДДС и други данъци върху продажбите		-2 975 433	-2 780 000	-3 380 000	-3 380 000	-3 380 000	-3 380 000
37-01	внесен ДДС (-)		-2 602 392	-2 400 000	-3 000 000	-3 000 000	-3 000 000	-3 000 000
37-02	внесен сдърж върху приходите от стопанска дейност на бюджетните предприятия (-)		-373 041	-380 000	-380 000	-380 000	-380 000	-380 000
37-09	внесени други данъци, такси и вноски върху продажбите (-)							
40-00	Постъпления от продажба на нефинансови активи (без § 40-71)		9 592 555	5 000 000	3 000 000	3 000 000	3 000 000	3 000 000
40-21	постъпления от продажба на имоти и хардвер							



40-22	постъпления от продажба на сгради	1 572 425	300 000	200 000	200 000	200 000
40-23	постъпления от продажба на друго оборудване, машини и съоръжения					
40-24	постъпления от продажба на транспортни средства					
40-25	постъпления от продажба на стопански инвентар					
40-26	постъпления от продажба на инфраструктурни обекти					
40-29	постъпления от продажба на други ДМА	141 464	150 000	150 000	150 000	150 000
40-30	постъпления от продажба на нематериални дълготрайни активи	7 878 666	4 550 000	2 650 000	2 650 000	2 650 000
40-40	постъпления от продажба на земя					
40-72	постъпления от продажба на земеделска продукция	812 156	1 554 384	755 400	728 000	654 000
41-00	Приходи от концесии	x	x	x	x	x
42-00	Приходи от лицензи за ползване на правни/общиински активи	388 497	0	0	0	0
45-00	Помощи и дарения от страната	278 498				
45-01	текущи помощи и дарения от страната	109 999				
45-03	капитални помощи и дарения от страната	0				
46-00	Помощи и дарения от чужбина	0				
46-10	текущи помощи и дарения от Европейския съюз					
46-20	капитални помощи и дарения от Европейския съюз					
46-30	текущи помощи и дарения от други държави					
46-40	капитални помощи и дарения от други държави					
46-50	текущи помощи и дарения от други международни организации					
46-60	капитални помощи и дарения от други международни организации					
46-70	други текущи помощи и дарения от чужбина					
46-80	други капитални помощи и дарения от чужбина					
47-00	Получени чрез неблаготелни предприятия средства от КФП по международни и други програми	0	0	0	0	0
47-43	получени чрез нефинансови предприятия текущи трансфери от КФП по международни и други програми					
47-44	получени чрез финансови институции текущи трансфери от КФП по международни и други програми					
47-45	получени чрез нестопански организации текущи трансфери от КФП по международни и други програми					
47-49	получени чрез предприятия от чужбина текущи трансфери от КФП по международни и други програми					
47-51	получени чрез нефинансови предприятия капиталови трансфери от КФП по международни и други програми					
47-52	получени чрез финансови институции капиталови трансфери от КФП по международни и други програми					
47-53	получени чрез нестопански организации капиталови трансфери от КФП по международни и други програми					
47-59	получени чрез предприятия от чужбина капиталови трансфери от КФП по международни и други програми					
48-00	Разпределени към администратори от чужбина средства по международни програми и договори (-)	0	0	0	0	0
48-10	разпределени към чужбина текущи трансфери по програми на Европейския съюз (-)					
48-20	разпределени към чужбина капиталови трансфери по програми на Европейския съюз (-)					
48-30	разпределени към чужбина текущи трансфери по програми на други държави (-)					
48-40	разпределени към чужбина капиталови трансфери по програми на други държави (-)					
48-50	разпределени към чужбина текущи трансфери по програми на други международни организации (-)					
48-60	разпределени към чужбина капиталови трансфери по програми на други международни организации (-)					
48-70	разпределени към чужбина текущи трансфери по други чуждестранни дарения и помощи (-)					
48-80	разпределени към чужбина капиталови трансфери по други чуждестранни дарения и помощи (-)					
ВСИЧКО:	И. В С И Ч К О П Р И Х О Д И, П О М О Щ И И Д А Р Е Н И Я	127 709 378	119 544 384	116 405 400	116 388 000	117 574 600

в т.ч. данък върху таксиметров пр. ... на пътници

1 000 000

1 000 000

1 000 000

1 000 000

ПРОГНОЗА ЗА ПЕРИОДА 2018-2020 Г. НА ПОСТЪПЛЕНИЯТА ОТ МЕСТНИ ПРИХОДИ И НА РАЗХОДИТЕ ЗА МЕСТНИ ДЕЙНОСТИ

за периода от **01.1.2017 г.** до **31.12.2020 г.**

ОБЩИНА ПЛОВДИВ

(наименование на разпоредителя с бюджет)

Пловдив

(наименование на първостепенния разпоредител с бюджет)

код по ЕБК: **6609**

№	код-№	ИМЕНОВАНИЕ НА ПАРАГРАФИТЕ И ПОДАГРАФИТЕ	Годишен отчет	Бюджет	Проектобюджет	Прогноза		(в лева)
						2016	2017	
01-00		Заплати и възнаграждения за персонала, нает по трудови и служебни правоотношения	18 465 142	20 863 898	22 301 100	23 608 400	25 189 300	
	01-01	заплати и възнаграждения на персонала нает по трудови правоотношения	18 465 142	20 863 898	22 301 100	23 608 400	25 189 300	
	01-02	заплати и възнаграждения на персонала нает по служебни правоотношения	0	0	0	0	0	
02-00		Други възнаграждения и плащания за персонала	1 781 555	2 078 871	2 120 200	2 151 100	2 215 300	
	02-01	за лиците персонал нает по трудови правоотношения	84 765	100 810	112 700	125 200	137 500	
	02-02	за персонала по извънтрудови правоотношения	580 339	675 208	681 600	688 400	694 200	
	02-05	изплатени суми от СБКО за облекло и др. на персонала, с характер на възнаграждение	625 834	835 503	904 400	952 000	1 000 700	
	02-08	облекления за персонала, с характер на възнаграждение	358 394	411 700	421 500	385 500	382 900	
	02-09	др. плащания и възнаграждения	132 223	55 650	0	0	0	
05-00		Задължителни осигурителни вноски от работодатели	3 627 466	4 198 345	4 551 000	4 798 100	5 094 100	
	05-51	осигурителни вноски от работодатели за Държавното обществено осигуряване (ДОО)	2 275 593	3 057 345	3 346 800	3 530 900	3 761 200	
	05-52	осигурителни вноски от работодатели за Училищския пенсионен фонд (УЧПФ)	0	0	0	0	0	
	05-58	вноски по чл. 46 и 48 от КСО за сметка на осигурителя	0	0	0	0	0	
	05-60	Здравно-осигурителни вноски от работодатели	974 430	1 080 115	1 141 100	1 202 100	1 265 900	
	05-80	вноски за дължителство задължително осигуряване от работодатели	377 443	60 885	63 100	65 100	67 000	
	05-88	коректив на вноски за ДЗО за сумите по чл. 46 и 48 от КСО за сметка на осигурителя	0	0	0	0	0	
	05-90	задължителни вноски за чуждестранни пенсионни фондове и сметки за сметка на осигурителя	0	0	0	0	0	
08-00		Вноски за доброволно осигуряване	0	0	0	0	0	
10-00		Идържка	51 214 163	64 046 554	49 081 400	50 305 400	50 613 800	
	10-11	Храна	5 068 303	5 331 792	5 451 000	5 451 000	5 451 000	
	10-12	Медикаменти	60 385	34 900	36 300	36 300	36 300	
	10-13	Постелен инвентар и облекло	360 335	418 148	459 600	460 000	460 400	
	10-14	Учебни и научно-изследователски разходи и книги за библиотеците	121 575	134 100	138 400	158 600	158 700	
	10-15	материали	6 034 465	5 701 018	5 788 700	5 541 600	5 537 100	
	10-16	вода, горива и енергия	7 301 454	8 264 072	8 299 500	8 410 500	8 418 200	
	10-20	разходи за общински услуги	22 992 083	24 830 702	21 406 600	22 388 200	20 281 800	
	10-30	Текущ ремонт	7 988 299	13 974 713	3 743 600	3 739 100	6 756 600	
	10-51	командировки в страната	119 978	145 130	151 500	152 600	155 100	
	10-52	краткосрочни командировки в чужбина	83 145	78 885	83 900	83 900	83 900	



43-02	за осъществяване на <i>болнична помощ</i>	554 166	2 000 000	245 000	250 000	250 000
43-09	други субсидии и плащания	10 000	0	0	0	0
44-00	Субсидии и други текущи трансфери за финансови институции	0	0	0	0	0
45-00	Субсидии и други текущи трансфери за финансови институции	2 619 061	980 000	4 957 900	6 814 000	1 956 500
46-00	Разходи за членски внос и участие в нетърговски организации и дейности	479 762	482 610	497 600	497 600	497 600
49-00	Предоставени текущи и капиталови трансфери за чужбина	0	0	0	0	0
49-01	текущи трансфери за чужбина	0	0	0	0	0
49-02	капиталови трансфери за чужбина	0	0	0	0	0
51-00	Основен ремонт на дълготрайни материални активи	13 892 847	32 589 310	17 720 000	7 566 100	0
52-00	Придобиване на дълготрайни материални активи	19 358 676	9 458 794	3 908 000	110 000	110 000
52-01	придобиване на <i>колитори и хардуер</i>	115 698	140 245	60 000	60 000	60 000
52-02	придобиване на <i>сгради</i>	4 367 367	2 538 800	3 000 000	0	0
52-03	придобиване на <i>друго оборудване, машини и съоръжения</i>	9 992 187	927 957	50 000	50 000	50 000
52-04	придобиване на <i>транспортни средства</i>	510 771	1 422 988	798 000	0	0
52-05	придобиване на <i>стопански инвентар</i>	503 646	39 700	0	0	0
52-06	изграждане на <i>инфраструктурни обекти</i>	3 869 007	4 255 604	0	0	0
52-19	придобиване на <i>други ДМА</i>	0	135 500	0	0	0
53-00	Придобиване на нематериални дълготрайни активи	737 486	543 041	245 000	359 000	275 000
53-01	придобиване на програмни продукти и лицензи за програмни продукти	52 456	77 350	95 000	59 000	23 000
53-09	придобиване на <i>други нематериални дълготрайни активи</i>	685 030	465 691	150 000	300 000	250 000
54-00	Придобиване на земи	239 511	3 000 000	0	3 000 000	3 000 000



[Handwritten signature]

ПРОГНОЗА ЗА ПЕРИОДА 2018-2020 Г. НА ПОСТЪПЛЕНИЯТА ОТ МЕСТНИ ПРИХОДИ И НА РАЗХОДИТЕ ЗА МЕСТНИ ДЕЙНОСТИ

за периода от **01.1.2017 г.** до **31.12.2020 г.**

наименование на разпоредителя с бюджет: **ОБЩИНА ПЛОВДИВ**

код по ЕБК: **6609**

Пловдив

наименование на първостепенния разпоредител с бюджет:

№	код-SSS	НАИМЕНОВАНИЕ НА ПАРАГРАФИТЕ И ПОДПАРАГРАФИТЕ	Годишен отчет	Бюджет	Проектобюджет	Прогноза		(в лева)
						2016	2017	
III. ТРАНСФЕРИ								
03.1								
30-00 Трансфери от ЦБ за други бюджети (нето)								
	30-20	трансфери между ЦБ и бюджети по <i>държавния бюджет</i>						
	30-30	възстановени трансфери в ЦБ от бюджети на общини						
	30-41	обща субсидия и други трансфери за държавни дейности от ЦБ за общини						
	30-42	обща <i>краткосрочна</i> субсидия и други трансфери за местни дейности от ЦБ за общини						
	30-43	целени субсидии от ЦБ за <i>капиталови разходи</i> за общини						
	30-48	други целени трансфери от ЦБ за общини						
	30-50	трансфери между ЦБ и <i>Държавното обществено осигуряване</i>						
	30-61	трансфери между ЦБ и <i>ИЗОК</i>						
	30-81	трансфери между ЦБ и <i>БНТ</i>						
	30-82	трансфери между ЦБ и <i>БНР</i>						
	30-83	трансфери между ЦБ и <i>БТА</i>						
	30-89	трансфери между ЦБ и други бюджети						
	30-90	други възстановени в ЦБ трансфери от бюджети						
31-00		Трансфери между бюджета на бюджетната организация и ЦБ (нето)	7 978 604	6 745 800	6 745 800	6 745 800	6 745 800	6 745 800
	31-10	трансфери от/за ЦБ (+/-)						
	31-11	обща субсидия и други трансфери за държавни дейности от ЦБ за общини (+)						
	31-12	обща <i>изравнителна</i> субсидия и други трансфери за местни дейности от ЦБ за общини (+)	4 824 500	4 880 200	4 880 200	4 880 200	4 880 200	4 880 200
	31-13	получени от общини целени субсидии от ЦБ за капиталови разходи (+)	4 176 900	1 865 600	1 865 600	1 865 600	1 865 600	1 865 600
	31-18	получени от общини целени трансфери от ЦБ чрез <i>коловете в СЕБРА</i> 488 001 xxx-x						
	31-28	получени от общини целени трансфери от ЦБ чрез <i>колове в СЕБРА</i> 488 002 xxx-x						
	31-20	възстановени трансфери за ЦБ (-)	-1 022 796					
32-00		Предоставени субсидии от държавния бюджет за БАН и държавните висши училища (нето)						
	32-10	предоставени трансфери от ДБ за държавните висши училища						
	32-20	предоставени трансфери от ДБ за БАН						
	32-30	получени от държавните висши училища трансфери от ДБ (+)						
	32-40	получени от БАН трансфери от ДБ (+)						
60-00		Трансфери между ЦБ и сметки за средствата от ЕС (нето)						
	60-01	- получени трансфери (+)						
	60-02	- предоставени трансфери (-)						
61-00		Трансфери между бюджети (нето)	307 844	-591 584	-429 700	-48 100	-250 400	-250 400
	61-01	трансфери между бюджети - получени трансфери (+)	2 623 986	1 558 216	1 690 300	2 071 900	1 869 600	1 869 600
	61-02	трансфери между бюджети - предоставени трансфери (-)	-2 316 142	-2 149 800	-2 120 000	-2 120 000	-2 120 000	-2 120 000
	61-05	трансфери от МСП по програми за осигуряване на заетост (+/-)						
	61-09	вътрешни трансфери в системата на първостепенния разпоредител (+/-)						
62-00		Трансфери между бюджети и сметки за средствата от ЕС (нето)	54 365	-266 203	-7 500 000	0	0	0
	62-01	- получени трансфери (+)	1 137 884					



62-02	предоставени трансфери (-)				
		-1 083 519	-266 203	-7 500 000	




63-00	Трансфери между сметки за средствата от ЕС (+)	0	0	0	0	0	0	0	0	0	0	0
63-01	- получени трансфери (+)											
63-02	- предоставени трансфери (-)											
64-00	Трансфери от/за държавни предприятия и други лица, включени в КОП	819 017										
64-01	- получени трансфери (+)	819 017										
64-02	- предоставени трансфери (-)											
65-00	Трансфери на отчислени постъпления											
66-00	Разчети за извършени плащания в СЕБРА (+/-)											
66-01	Разчети с поведомствени разпоредители за плащания в СЕБРА (-)											
66-02	Разчети с първостепенен разпоредител за плащания в СЕБРА (+)											
67-00	Трансфери от/за сметки за чужди средства											
67-01	трансфери от/за сметки за чужди средства - получени трансфери (+)											
67-02	трансфери от/за сметки за чужди средства - предоставени трансфери (-)											
69-00	Трансфери за пости осигурителни вноски и данъци											
69-01	Трансфери за пости данъците на физическите лица											
69-05	Трансфери за пости осигурителни вноски за ДОО											
69-06	Трансфери за пости осигурителни вноски за здравно осигуряване											
69-07	Трансфери за пости осигурителни вноски за ДЗПО											
69-08	Корективен трансфер за пости осигурителни вноски и данъци											
69-09	Разпределени суми на трансфери за пости осигурителни вноски и данъци (-)											
99-99	ВСИЧКО	9 159 830	5 888 013	-1 183 900	6 697 700							6 495 400
III. ВСИЧКО ТРАНСФЕРИ												
74-00	Получени/предоставени временни безлихвени заеми от/за ЦБ (нето)											
75-00	Временни безлихвени заеми между бюджетни и сметки за средствата от ЕС (нето)	639 375										
76-00	Временни безлихвени заеми между бюджети и сметки за средствата от ЕС (нето)	3 339 155	1 000 000									
77-00	Временни безлихвени заеми между сметки за средствата от ЕС (нето)											
78-00	Временни безлихвени заеми от/за държавни предприятия и други сметки, включени в КОП											
78-33	Временни безлихвени заеми от/за сметки за чужди средства (нето)	1 999 980										
78-38	Временни безлихвени заеми от/за държавни предприятия, включени в КОП (нето)	1 999 980										
99-99	ВСИЧКО	5 978 510	1 000 000	-388 900	6 666 700							-666 700
IV. ВСИЧКО ВРЕМЕННИ БЕЗЛИХВЕНИ ЗАЕМИ												
ВСИЧКО												
ИЗ. ВР.БЕЗЛ.ЗАЕМИ 04												
9 159 830 5 888 013 -1 183 900 6 697 700 6 495 400												

ПРОГНОЗА ЗА ПЕРИОДА 2018-2020 г. НА ПОСТЪПЛЕНИЯТА ОТ МЕСТНИ ПРИХОДИ И НА РАЗХОДИТЕ ЗА МЕСТНИ ДЕЙНОСТИ

наименование на разпоредителя с бюджет	за периода от	до	код по ЕБК:
ОБЩИНА ПЛОВДИВ	01.1.2017 г.	31.12.2020 г.	6609
Пловдив			
(наименование на първостепенния разпоредител с бюджет)			

05	Големин отчет	Бюджет	Проектобюджет	Прогноза		(в лева)
				2016	2017	
V-VI. БЮДЖЕТНО САЛДО И ФИНАНСИРАНЕ НА БЮДЖЕТНОТО САЛДО						
16 671 155	2016	2017	2018	2019	2020	
(11 483 898)	16 671 155	-23 335 920	810 200	14 580 500	22 698 500	
5 187 257	(11 483 898)	30 394 910	131 500	(9 419 100)	(15 971 600)	
	5 187 257	7 058 990	941 700	5 161 400	6 736 900	
VII. ФИНАНСИРАНЕ НА БЮДЖЕТНОТО САЛДО (VI-V)						
Контрол: дефицит/излишък = финансиране с обратен знак (V + VI = 0)						



ПРОГНОЗА ЗА ПЕРИОДА 2018-2020 г. НА ПОСТЪПЛЕНЕ
 МЕСТНИ ДЕХОСТИ
 ОБЩИНА ПЛОВДИВ
 ЗА ПЕРИОДА ОТ 01.1.2017 г. ДО 31.12.2020 г.

НАИМЕНОВАНИЕ НА РАЗПОРЕДИТЕЛЯ С БЮДЖЕТ
 ОБЩИНА ПЛОВДИВ
 КОД ПО ЕБК: 6609

Пловдив



№	№№	НАИМЕНОВАНИЕ НА ПАРАГРАФИТЕ И ПОДПАРАГРАФИТЕ	Годишен отчет	Бюджет	Проектобюджет	Прогноза		(в лева)
						2016	2017	
VI		ОПЕРАЦИИ С ФИНАНСОВИ АКТИВИ И ПАСИВИ (финансиране на бюдж. салдо)						
70-00	0 61	Придобиване на дялове, акции и съучастия (нето)						
	70-01	придобиване на дялове и акции и увеличение на капиталва и капиталовите резерви (-)	-1 000 000	0	0	0	0	0
	70-03	участия в съвместни предприятия, активен и стопански дейности (-)	-1 000 000					
	70-10	постъпления от продажби на дялове, акции, съучастия, и от ликвидационни дялове (+)						
71-00		Предоставени кредити (нето)	0	0	0	0	0	0
	71-01	предоставени средства по лихвени заеми (-)						
	71-02	възстановени главници по предоставени лихвени заеми (+)						
72-00		Предоставена възмездна финансова помощ (нето)	-367 666	350 000	0	0	0	0
	72-01	предоставени средства по възмездна финансова помощ (-)	-726 000					
	72-02	възстановени суми по възмездна финансова помощ (+)	358 334	350 000				
73-00		Плащания по активиранни гаранции, поръчителства и преоформен държавен дълг (нето)	0	0	0	0	0	0
	73-20	Плащания по активиранни гаранции по заеми от банки в страната						
	73-69	Плащания по активиранни гаранции по заеми от международни организации и институции	x	x	x	x	x	x
	73-70	Плащания по активиранни гаранции по заеми от банки и финансови институции от чужбина	x	x	x	x	x	x
	73-91	възстановени средства по активиранни гаранции и поръчителства (+)						
	73-92	вноски от предприятията по преоформен държавен дълг (+)	x	x	x	x	x	x
	73-93	получени суми от банки в несъстоятелност (+)						
79-00		Предоставени заеми към крайни бенефициенти по държавни инвестиционни заеми (нето)	0	0	0	0	0	0
	79-01	предоставени заеми на крайни бенефициенти (-)	x	x	x	x	x	x
	79-02	възстановени суми по предоставени заеми на крайни бенефициенти (+)	x	x	x	x	x	x
80-00		Заеми от чужбина - нето (+/-)	3 562 743	18 000 000	5 539 000	2 881 600	-2 917 800	
	80-11	получени краткосрочни заеми от други държави (+)						
	80-12	получени дългосрочни заеми от други държави (+)						
	80-17	погашения по краткосрочни заеми от други държави (-)						
	80-18	погашения по дългосрочни заеми от други държави (-)						
	80-31	получени краткосрочни заеми от международни организации (-)						
	80-32	получени дългосрочни заеми от международни организации (-)						
	80-37	погашения по краткосрочни заеми от международни организации (-)						
	80-38	погашения по дългосрочни заеми от международни организации (-)						
	80-51	получени краткосрочни заеми от банки и финансови институции от чужбина (+)						
	80-52	получени дългосрочни заеми от банки и финансови институции от чужбина (-)						
	80-57	погашения по краткосрочни заеми от банки и финансови институции от чужбина (-)	3 562 743	18 000 000	7 857 800	5 799 400	-2 917 800	
	80-58	погашения по дългосрочни заеми от банки и финансови институции от чужбина (-)						
	80-80	крупновалови разчети - пасиви и активи на създа (+)						
	80-97	друго финансиране от чужбина (+)						
	80-98	други погашения и плащания по финансиране от чужбина (-)						
81-00		Държавни (общински) ценни книжа емитирани на международните капиталови пазари (+)	0	0	0	0	0	0
	81-11	краткосрочни ДКК (ОБЦК) емитирани на международните капиталови пазари (+)						

98-50	операции СЕБГА - застраховане на " и за материалност" (+/-)								
98-90	сaldo по сметката на ЦЗ за разпределяне на приходи от системата за брутен селтълмент в реално време (+/-)	x							
99-99	VI. ВСИЧКО ОПЕРАЦИИ С ФИНАНСОВИ АКТИВИ И ПАСИВИ								
	Контроля: дефицит/излишок = финансиране с обратен знак (V. + VI. = 0)								
		-11 483 898	30 394 910	131 500	-9 419 100	-15 971 600			
		5 187 257	7 058 990	941 700	5 161 400	6 726 900			

ИЗГОТВИЛ: Виктория Чавдарова
(име и фамилия)

ГЛ. СЧЕТОВОДИТЕЛ: Елена Дюллитрова
(име и фамилия)

РЪКОВОДИТЕЛ: инж. Иван Томов
(име и фамилия)

с-мил: 032/656 744

е-мил: info@obshchina-plovdiv.bg

ПРОГНОЗА ЗА ПЕРИОДА ОТ ПЕРИОДА 2018-2020 Г. НА ПОСТЪПЛЕНИЯТА ОТ МЕСТНИ ПРИХОДИ И НА РАЗХОДИТЕ ЗА

ОБЩИНА ПЛОВДИВ

за периода от до 01.1.2017 г. 31.12.2020 г.

III.1. РАЗХОДИ ПОВЕЧНИ

Пловдив


код по ЕБК: 6609

№№	код по ЕБК	НАИМЕНОВАНИЕ НА ПАРАГРАФИТЕ И ПОДПАРАГРАФИТЕ	Годишен отчет 2016	Бюджет 2017	Проектобюджет 2018	Прогноза 2019	Прогноза 2020
01-00		Залати и възнаграждения за персонала, нает по трудови и служебни правоотношения	37 169	82 332	83 700	85 000	86 300
01-01		Залати и възнаграждения на персонала нает по трудови правоотношения	37 169	82 332	83 700	85 000	86 300
01-02		Залати и възнаграждения на персонала нает по служебни правоотношения					
02-00		Други възнаграждения и плащания за персонала	449 999	527 728	513 400	518 200	523 000
02-01		За персонал по извънтрудови правоотношения	444 534	527 728	512 300	517 100	521 900
02-05		изплатени суми от СБКД за обекто и други на персонала, с характер на възнаграждение	176		1 100	1 100	1 100
02-08		обезщетения за персонала, с характер на възнаграждение	5 289				
02-09		дружн плащания и възнаграждения					
05-00		Задължителни осигурителни вноски от работодатели	72 056	110 736	115 000	116 200	117 300
05-31		осигурителни вноски от работодатели за Държавната обществена осигуровка (ДОО)	42 388	81 732	86 400	87 300	88 100
05-32		осигурителни вноски от работодатели за Училищския пенсионен фонд (УЧПФ)					
05-58		вноски по чл. 46 и 4а от КСО за сметка на осигурителите	x	x	x	x	x
05-60		държавно-осигурителни вноски от работодатели	19 703	28 554	28 600	28 900	29 300
05-80		вноски за държавната задължителна осигуровка от работодатели	9 743	450			
05-88		коректив на вноски за ДЗПО за сумите по чл. 46 и 4а от КСО за сметка на осигурителите	x	x	x	x	x
05-90		задължителни вноски за държавния пенсионен фонд и сметки за сметка на осигурителите					
08-00		Вноски за доброволно осигуряване	4 015 539	4 636 314	4 624 400	4 624 400	4 624 400
10-00		Назрявка	130				
10-11		Храна					
10-12		Медицименти					
10-13		Постелен инвентар и облекло					
10-14		Учебни и научно-исследователски разходи и книги за библиотеките					
10-15		материали	6 007	6 000	6 000	6 000	6 000
10-16		вода, горива и енергия	519 246	596 558	590 600	590 600	590 600
10-20		разходи за външни услуги	914 620	1 093 868	1 164 400	1 164 400	1 164 400
			1 612 787	1 901 568	1 820 400	1 820 400	1 820 400





10-30	Текущ ремонт	111 359	161 000	168 000	168 000	168 000	168 000
10-51	командировки в страната	33 416	36 550	37 000	37 000	37 000	37 000
10-52	краткосрочни командировки в чужбина	61 928	70 000	70 000	70 000	70 000	70 000
10-53	дългосрочни командировки в чужбина						
10-62	разходи за транспортни	62 375	78 500	78 500	78 500	78 500	78 500
10-63	такса ангажираност по заем						
10-69	други финансови услуги						
10-91	други разходи за СБКО						
10-92	разходи за договорни санкции и неустойки, съдебни обезщетения и разходи	647 781	614 800	613 000	613 000	613 000	613 000
10-98	други разходи, неклассифицирани в другите параграфи и подпараграфи	45 890	77 470	76 500	76 500	76 500	76 500
19-00	Платени данъци, такси и административни санкции	5 591 157	278 700	194 000	194 000	194 000	3 194 000
19-01	платени държавни данъци, такси, наказателни лихви и административни санкции	-265 851	67 700	68 000	68 000	68 000	68 000
19-87	платени общински данъци, такси, наказателни лихви и административни санкции	5 837 008	211 000	126 000	126 000	126 000	3 126 000
19-91	платени данъци, такси, наказателни лихви и административни санкции в чужбина						
21-00	Разходи за лихви по емисиите на държавни (общински) ценни книжа	0	0	0	0	0	0
21-10	лихви по държавни (общински) ценни книжа						
21-30	отстъпки по държавни (общински) ценни книжа						
21-30	отстъпки по държавни (общински) ценни книжа						
21-25	лихви и отстъпки по цетени емисии на държавни ценни книжа	x	x	x	x	x	x
21-40	лихви по държавни ценни книжа, емитирани за структурална реформа	x	x	x	x	x	x
21-90	проекти на облигации от емисиите на държавни (общински) ценни книжа (-)						
22-00	Разходи за лихви по заемите от страната	0	0	0	0	0	0
22-21	Разходи за лихви по заемите от банки в страната						
22-21	Разходи за лихви по заемите от банки в страната						
25-00	Разходи за лихви по заемите от други държави						
26-00	Разходи за лихви по заемите от международни организации и институции						
27-00	Разходи за лихви по заемите от банки и други финансови институции от чужбина						
28-00	Разходи за лихви и отстъпки по облигации, емитирани и търгувани на международните капиталовни пазари						
29-00	Други разходи за лихви	0	0	0	0	0	0
29-10	Платени лихви по финансов лизинг и търговски кредит						
29-20	Платени лихви по активирани зарици по заемите от банки в страната						
29-69	Платени лихви по активирани зарици по заемите от международни организации и институции						
29-70	Платени лихви по активирани зарици по заемите от банки и финансови институции от чужбина						
29-89	Въстановени суми по платени лихви по активирани зарици (-)						
29-90	Платени лихви по заемите, предоставени от централния бюджет и бюджетни						
29-91	Други разходи за лихви към местни лица						
29-92	Други разходи за лихви към чуждестранни лица						
33-00	Вноса в бюджета на Европейския съюз	0	0	0	0	0	0
33-01	ресурс на база брутен национален доход	x	x	x	x	x	x
33-02	ресурс на база данък върху добавената стойност	x	x	x	x	x	x
33-03	корекции за Обединеното кралство	x	x	x	x	x	x
33-04	традиционни собствени ресурси - мита	x	x	x	x	x	x
33-05	традиционни собствени ресурси - такси върху производството на захар и изюлкова	x	x	x	x	x	x
33-06	участие във финансирането на брутно намаляване за Нидерландия, Швеция, Дания и Австрия	x	x	x	x	x	x
39-00	Заравно-осигурителни поощрения	x	x	x	x	x	x
41-00	Стипендии	15 000					
42-00	Текущи трансфери, обезщетения и помощи за домакинствата	142 233	167 297	170 000	170 000	170 000	170 000
42-01	обезщетения и помощи по социалното осигуряване						
42-02	обезщетения и помощи по социалното подпомагане						
42-14	обезщетения и помощи по решението на общинския съвет	142 233	167 297	170 000	170 000	170 000	170 000
42-17	текущи трансфери за домакинства от средства на Европейския съюз						
42-18	текущи трансфери за домакинства по други международни програми и спонсорини						
42-19	други текущи трансфери за домакинствата						
43-00	Субвенции и други текущи трансфери за нефинансови предприятия	0	0	0	0	0	0
43-01	за текуща дейност						
43-02	за осъществяване на общински проекти						
43-09	други субвенции и плащания						
44-00	Субсидии и други текущи трансфери за финансови институции						
45-00	Субсидии и други текущи трансфери за юридически лица с нестопанска цел						
46-00	Разходи за членски внос и участие в нетърговски организации и дейности	90 866	86 200	101 200	101 200	101 200	101 200



49-00	Предоставени текущи и капиталови трансфери за	0	0	0	0
49-01	текущи трансфери за чужбина				
49-02	капиталови трансфери за чужбина	922 745	290 000		
51-00	Основен ремонт на дълготрайни материални активи	283 179	414 000	110 000	110 000
52-00	Придобиване на дълготрайни материални активи	78 125	60 000	60 000	60 000
52-01	придобиване на <i>комотори и хардуер</i>		300 000		
52-02	придобиване на <i>сгради</i>				
52-03	придобиване на <i>друго оборудване, машини и съоръжения</i>	81 094	54 000	50 000	50 000
52-04	придобиване на <i>транспортни средства</i>	123 960	71 000	71 000	71 000
52-05	придобиване на <i>стопански инвентар</i>				
52-06	изграждане на <i>инфраструктурни обекти</i>				
52-19	придобиване на <i>други ДМА</i>				
53-00	Придобиване на нематериални дълготрайни активи	22 957	10 000	20 000	20 000
53-01	придобиване на програмни продукти и лицензи за програмни продукти	22 957	10 000	20 000	20 000
53-09	придобиване на <i>други нематериални дълготрайни активи</i>				
54-00	Придобиване на земя				
55-00	Капиталови трансфери	0	0	0	0
55-01	капиталови трансфери за <i>нефинансови предприятия</i>				
55-02	капиталови трансфери за <i>финансови институции</i>				
55-03	капиталови трансфери за <i>организации с нестопанска цел</i>				
55-04	капиталови трансфери за <i>домкинствата</i>				
57-00	Прираст на държавния резерв и изкупуване на земеделска продукция (включва и § 40-71)	0	0	0	0
57-01	платания за погъване на <i>държавния резерв</i>				
57-02	платания за изкупуване на <i>земеделска продукция</i>				
40-71	<i>платания от приходи по държавния резерв (-)</i>				
00-98	Резерв за непредвидени и неотложни разходи				
00-99	Резерв за непредвидени и неотложни разходи				
99-99	И. ОБЩО РАЗХОДИ ЗА ДЕЙНОСТ 0000	11 642 880	6 603 307	6 002 700	8 946 200

на група

ПРОГНОЗА ЗА ПЕРИОДА 2018-2020 г. НА ПОСТЪПЛЕНИЯТА ОТ МЕСТНИ ПРИХОДИ И НА РАЗХОДИТЕ ЗА

наименование на разпоредителя с бюджет) **ОБЩИНА ПЛОВДИВ** за периода от **01.1.2017 г.** до **31.12.2020 г.** **И.1. РАЗХОДИ ПО ГРУПИ**

наименование на първостепенния разпоредител с бюджет) **Пловдив** код по ЕБК: **6609**

§§	код-§§	НАИМЕНОВАНИЕ НА ПАРАГРАФИТЕ И ПОДПАРАГРАФИТЕ	Големин отчет	Бюджет	Преконтролет	Прогноза	Прогноза
			2016	2017	2018	2019	2020
		II.1. РАЗХОДИ ПО ГРУПИ					
		НАИМЕНОВАНИЯ НА ПАРАГРАФИТЕ И ПОДПАРАГРАФИТЕ					
	02						
	#N/A	ГРУПА - код по ЕБК					
	202	202 Полция, вътрешен ред и сигурност					
	202	(наименование на дейността)					
01-00		Залплати и възнаграждения за персонала, нает по трудови и служебни правоотношения	0	0	0	0	0
	01-01	заплати и възнаграждения на персонала нает по <i>трудови правоотношения</i>					
	01-02	заплати и възнаграждения на персонала нает по <i>служебни правоотношения</i>					
02-00		Други възнаграждения и плащания за персонала	0	0	0	0	0
	02-01	за <i>платени</i> , персонал нает по <i>трудови правоотношения</i>					
	02-02	за персонала по <i>контрактни правоотношения</i>					
	02-05	изплатени суми от <i>СБКО</i> за <i>отпуск</i> и <i>други</i> на персонала, с характер на възнаграждение					
	02-08	<i>обезщетения</i> за персонала, с характер на възнаграждение					
	02-09	<i>други</i> плащания и възнаграждения					
05-00		Задължителни осигурителни вноски от работодатели	0	0	0	0	0
	05-51	осигурителни вноски от работодатели за <i>държавно обществено осигуряване (ДОО)</i>					

ПРОГНОЗА ЗА ПЕРИОДА 2018-2020 г. НА ПОСТЪПЛЕНИЯТА ОТ МЕСТНИ ПРИХОДИ И НА РАЗХОДИТЕ ЗА

(наименование на разпоредителя с бюджет)		за периода от		II.1. РАЗХОДИ ПО ГРУПИ	
		01.1.2017 г.	31.12.2020 г.	2018	2020

ОБЩИНА ПЛОВДИВ

Пловдив

код по ЕБК: 6609

(наименование на първостепенния разпоредител с бюджет)

№	код-№	наименование на параграфите и подпараграфите	Годишен отчет 2016	Бюджет 2017	Проектобюджет 2018	Прогноза 2019	Прогноза 2020
II.1. РАЗХОДИ ПО ГРУПИ							
НАИМЕНОВАНИЕ НА ПАРАГРАФИТЕ И ПОДПАРАГРАФИТЕ							
	02.1						
	301	ГРУПА - код по ЕБК					
	301	Образование					
		(наименование на дейността)					
01-00		Заплати и възнаграждения за персонала, нает по Трудов и служебни правоотношения	445 617	645 820	702 300	720 200	742 500
	01-01	заплати и възнаграждения на персонала нает по трудови правоотношения	445 617	645 820	702 300	720 200	742 500
	01-02	заплати и възнаграждения на персонала нает по служебни правоотношения					
02-00		Други възнаграждения и плащания за персонала	53 960	66 320	76 600	75 900	78 900
	02-01	за изпитен персонал нает по трудови правоотношения					
	02-02	за персонала по извънтрудови правоотношения	5 340	8 000	15 000	17 000	18 000
	02-03	изплатени суми от СВКО за обекто и други на персонала, с характер на възнаграждение	25 092	42 670	48 300	49 200	51 200
	02-08	обезщетения за персонала, с характер на възнаграждение	19 149	10 000	13 300	9 700	9 700
	02-09	Други плащания и възнаграждения	4 179	5 650			
05-00		Задължителни осигурителни вноски от работодатели	86 823	129 740	141 300	146 200	152 000
	05-31	осигурителни вноски от работодатели за Държавното обществено осигуряване (ДОО)	51 744	77 485	85 400	88 500	92 200
	05-32	осигурителни вноски от работодатели за Училищния пенсионен фонд (УЧПФ)					
	05-38	вноски по чл. 46 и 48 от КСО за сметка на осигурителя					
	05-60	държавно-осигурителни вноски от работодатели	23 807	32 620	35 800	36 800	38 200
	05-80	вноски за дълготрайно зрялостно осигуряване от работодатели	11 272	19 635	20 100	20 900	21 600
	05-88	коректив на вноски за ДЗПО за сумите по чл. 46 и 48 от КСО за сметка на осигурителя					
	05-90	задължителни вноски за чуждестранни пенсионни фондове и сметки за сметка на осигурителя					
08-00		Вноски за доброволно осигуряване					
10-00		Изражък	8 082 515	8 989 865	8 679 300	8 800 500	8 423 500
	10-11	Храна	3 625 302	3 640 000	3 750 000	3 750 000	3 750 000
	10-12	Медицинти	200	200	300	300	300
	10-13	Постелен инвентар и облекло	35 153	24 400	42 400	42 500	42 500
	10-14	Учебни и научно-изследователски разходи и книги за библиотеките	113 232	128 000	132 200	132 400	132 500
	10-15	материали	1 502 446	1 218 165	1 112 900	1 118 700	1 118 700
	10-16	вода, горива и енергия	1 625 626	1 964 400	1 786 100	1 891 100	1 894 700
	10-20	разходи за впитил услуги	1 075 341	1 124 300	1 189 400	1 206 300	1 209 300
	10-30	Текущ ремонт	64 222	63 000	70 000	65 000	65 000
	10-51	командировки в страната	29 360	39 100	40 800	40 900	40 900
	10-52	краткосрочни командировки в чужбина	1 909	6 000	11 000	11 000	11 000
	10-53	дългосрочни командировки в чужбина					
	10-62	разходи за транспортни	3 499	700	1 700	1 800	2 000
	10-63	такси автожи, ценит по ценит					
	10-69	Други финансови услуги					
	10-91	Други разходи за СВКО					
	10-92	разходи за договорни санкции и разходи	6 225				
	10-98	Други разходи, неклассифицирани в другите параграфи и подпараграфи	18 683	39 200	42 700	54 500	156 600
19-00		Платени данъци, такси и административни санкции	1 387	39 200	41 700	1 000	38 700
	19-01	платени държавни данъци, такси, наказателни санкции и административни санкции	1 387	39 200	41 700	1 000	38 700
	19-81	платени общински данъци, такси, наказателни санкции и административни санкции					
	19-91	платени данъци, такси, наказателни санкции и административни санкции в чужбина					
21-00		Разходи за лихви по емисии на държавни (общински) ценни книжа	0	0	0	0	0





54-00	Придобиване на земя	0	0	0	0
55-00	Капиталови трансфери	0	0	0	0
55-01	Капиталови трансфери за нефинансови предприятия				
55-02	Капиталови трансфери за финансови институции				
55-03	Капиталови трансфери за организации с нестопанска цел				
55-04	Капиталови трансфери за домакинствата				
57-00	Прираст на държавния резерв и изкупуване на земеделска продукция (включва и § 40-71)	0	0	0	0
57-01	Платения за ползване на държавния резерв				
57-02	Платения за изкупуване на земеделска продукция				
40-71	Платенията от продажба на държавния резерв (с)				
00-98	Резерв за непредвидени и неотложни разходи				
99-99	Резерв за непредвидени и неотложни разходи	12 770 048	11 843 493	12 979 200	10 018 500
II. ОБЩО РАЗХОДИ ЗА ДЕЙНОСТ 0000		12 770 048	11 843 493	12 979 200	10 018 500
I на група					9 436 600

за периода от 01.1.2017 г. до 31.12.2020 г.

ПРОГНОЗА ЗА ПЕРИОДА 2018-2020 г. НА ПОСТЪПЛЕНИЯТА ОТ МЕСТНИ ПРИХОДИ И НА РАЗХОДИТЕ ЗА

III. РАЗХОДИ ПО ГРУПИ

наименование на разпоредителя с бюджет	01.1.2017 г.	31.12.2020 г.
ОБЩИНА ПЛОВДИВ		
Пловдив		
код по ЕБК: 6609		

№№	наименование на разпоредителя с бюджет	Група - код по ЕБК	Голешен отчет 2016	Бюджет 2017	Проектобюджет 2018	Прогноза 2019	Прогноза 2020
01-00	Залати и възнаграждения за персонала, нает по трудови и служебни правоотношения	401 Здравеопазване	0	0	0	0	0
01-01	Залати и възнаграждения за персонала, нает по трудови правоотношения						
01-02	Залати и възнаграждения за персонала, нает по служебни правоотношения						
02-00	Други възнаграждения и плащания за персонала		0	0	0	0	0
02-01	За исцелител персонал нает по трудови правоотношения						
02-02	За персонала по индивидуални правоотношения						
02-05	Изплатени суми от СБКО за абелети и други на персонала, с характер на възнаграждение						
02-08	Изплатения за персонала, с характер на възнаграждение						
02-09	Други плащания и възнаграждения						
05-00	Задължителни осигурителни вноски от работодатели		0	0	0	0	0
05-51	Осигурителни вноски от работодатели за Държавния обществено осигуряване (ДОО)						
05-52	Осигурителни вноски от работодатели за Училищския пенсионен фонд (УЧПФ)						
05-58	Вноски по чл. 46 и 4а от КСО за сметка на осигурителя		X	X	X	X	X
05-60	Здравно-осигурителни вноски от работодатели						
05-80	Вноски за допълнително задължително осигуряване от работодатели		X	X	X	X	X
05-88	Корективни вноски за ДЗПО за сумите по чл. 46 и 4а от КСО за сметка на осигурителя						
05-90	Задължителни вноски за чуждестранни пенсионни фондове и сметки за сметка на осигурителя						
08-00	Вноски за доброволно осигуряване		2 212 518	2 530 950	2 477 000	2 477 000	2 477 000
10-00	Издръжка		1 170 597	1 216 000	1 210 000	1 210 000	1 210 000
10-11	Храна		35 664	6 700	7 000	7 000	7 000
10-12	Медицименти		28 630	56 500	60 000	60 000	60 000
10-13	Постепен инвентар и обекти						
10-14	Учебни и научно-изследователски разходи и книги за библиотеките		134 119	279 000	166 000	166 000	166 000
10-15	Материали		504 261	551 000	600 000	600 000	600 000
10-16	Вода, горива и енергия						



10-20	разходи за жилищни услуги	323 685	57 850	370 000	370 000	370 000	370 000
10-30	Текущ ремонт	8 689	60 000	60 000	60 000	60 000	60 000
10-31	компаньони в сградата	777	3 000	3 000	3 000	3 000	3 000
10-32	краткосрочни командировки в чужбина						
10-33	дългосрочни командировки в чужбина						
10-62	разходи за транспортни	638	900	1 000	1 000	1 000	1 000
10-63	такса алкахолит по такси						
10-69	други финансови услуги						
10-91	други разходи за СБКО	5 458					
10-98	други разходи, неклассифицирани в другите параграфи и подпараграфи						
19-00	Платени данъци, такси и административни санкции	62 690	81 600	200	81 600	200	81 600
19-01	платени държавни данъци, такси, наказателни лихви и административни санкции	15	200	200	200	200	200
19-01	платени общински данъци, такси, наказателни лихви и административни санкции	62 675	81 400		81 400		81 400
19-01	платени общински данъци, такси, наказателни лихви и административни санкции в чужбина						
21-00	Разходи за лихви по емисиите на държавни (общински) ценни книжа	0	0	0	0	0	0
21-10	лихви по държавни (общински) ценни книжа						
21-20	отстъпки по държавни (общински) ценни книжа						
21-25	лихви и отстъпки по целеви сметки на държавни ценни книжа	X	X	X	X	X	X
21-40	лихви по държавни ценни книжа, емитирани за структурната реформа	X	X	X	X	X	X
21-90	прелен над помилките от емисиите на държавни (общински) ценни книжа (-)						
22-00	Разходи за лихви по заемите от страната	0	0	0	0	0	0
22-21	Разходи за лихви по заемите от банки в страната						
22-24	Разходи за лихви по други заемите от страната						
25-00	Разходи за лихви по заемите от други държави						
26-00	Разходи за лихви по заемите от международни организации и институции						
27-00	Разходи за лихви по заемите от банки и други финансови институции от чужбина						
28-00	Разходи за лихви и отстъпки по облигации, емитирани и търгувани на международните капиталови пазари						
29-00	Други разходи за лихви	0	0	0	0	0	0
29-10	Платени лихви по финансов лизинг и търговски кредит						
29-20	Платени лихви по активиранни гаранции по заемите от банки в страната						
29-69	Платени лихви по активиранни гаранции по заемите от международни организации и институции						
29-70	Платени лихви по активиранни гаранции по заемите от банки и финансови институции от чужбина						
29-89	Възстановени суми по платени лихви по активиранни гаранции (-)						
29-90	Платени лихви по заемите, предоставени от централния бюджет и бюджетни организации						
29-91	Други разходи за лихви към местни лица						
29-92	Други разходи за лихви към чуждестранни лица						
33-00	Вноски в бюджета на Европейския съюз	0	0	0	0	0	0
33-01	ресурс на база брутен национален доход	X	X	X	X	X	X
33-02	ресурс на база данък върху добавената стойност	X	X	X	X	X	X
33-03	корекция за Обединеното кралство	X	X	X	X	X	X
33-04	традиционни собствени ресурси - мита	X	X	X	X	X	X
33-05	традиционни собствени ресурси - такси върху производството на захар и изолюкоза	X	X	X	X	X	X
33-06	участие във финансирането на брутно намаление за Нидерландия, Швеция, Дания и Австрия	X	X	X	X	X	X
39-00	Заразно-септични плащания						
40-00	Стипендии						
42-00	Текущи трансфери, обезщетения и помощи за домакинствата	479 782	512 040	508 000	508 000	512 000	512 000
42-01	обезщетения и помощи по социалното insurance						
42-02	обезщетения и помощи по социалното insurance						
42-11	обезщетения и помощи по решение на общинския съвет	479 782	512 040	508 000	508 000	512 000	512 000
42-17	текущи трансфери за домакинства от средства на Европейския съюз						
42-18	текущи трансфери за домакинства по други международни програми и спонсорини						
42-19	други текущи трансфери за домакинствата						
43-00	Субсидии и други текущи трансфери за нефинансови предприятия	554 166	2 495 000	245 000	250 000	245 000	250 000
43-01	за текуща дейност						
43-02	за осъществяване на лични плащания						
43-09	други субсидии и плащания	554 166	2 495 000	245 000	250 000	245 000	250 000
44-00	Субсидии и други текущи трансфери за финансови институции						
45-00	Субсидии и други текущи трансфери за юридически лица с нестопанска цел						

46-00	Разходи за членски внос и участие в икономически дейности	0	0	0	0
49-00	Предоставени текущи и капиталови трансфери за община	0	0	0	0
49-01	текущи трансфери за община				
49-02	капиталови трансфери за община				
51-00	Основен ремонт на дълготрайни материални активи	7 680			
52-00	Придобиване на дълготрайни материални активи	22 319	474 200	0	0
52-01	придобиване на <i>компютри и хардуер</i>	2 350			
52-02	придобиване на <i>сгради</i>		450 000		
52-03	придобиване на <i>други оборудване, машини и съоръжения</i>	15 808	4 200		
52-04	придобиване на <i>транспортни средства</i>				
52-05	придобиване на <i>стопански инвентар</i>	3 961	20 000		
52-06	изграждане на <i>инфраструктурни обекти</i>				
52-19	придобиване на <i>други ДМА</i>				
53-00	Придобиване на нематериални дълготрайни активи	486	0	3 000	3 000
53-01	придобиване на програмни продукти и лицензи за програмни продукти	486		3 000	3 000
53-09	придобиване на <i>други нематериални дълготрайни активи</i>				
54-00	Придобиване на земя				
55-00	Капиталови трансфери	0	0	0	0
55-01	капиталови трансфери за <i>нефинансови предприятия</i>				
55-02	капиталови трансфери за <i>финансови институции</i>				
55-03	капиталови трансфери за <i>организации с нестопански цет</i>				
55-04	капиталови трансфери за <i>должностима</i>				
57-00	Прираст на държавния резерв и изкупуване на земеделска продукция (включва и § 40-71)	0	0	0	0
57-01	платения за <i>потъване на държавния резерв</i>				
57-02	платения за <i>изкупуване на земеделска продукция</i>				
40-71	<i>платенията от продажба на държавния резерв (-)</i>				
	Резерв за непредвидени и неотложни разходи				
00-98	Резерв за непредвидени и неотложни разходи				
99-99		3 339 641	6 093 790	3 233 200	3 319 600
	на група				3 323 600

ПРОГНОЗА ЗА ПЕРИОДА 2018-2020 г. НА ПОСТЪПЛЕНИЯТА ОТ МЕСТНИ ПРИХОДИ И НА РАЗХОДИТЕ ЗА

(наименование на разпоредителя с бюджет)	за периода от		до		И.І. РАЗХОДИ ПО ГРУПИ
	01.1.2017 г.	31.12.2020 г.	01.1.2017 г.	31.12.2020 г.	
ОБЩИНА ПЛОВДИВ					
Пловдив					
код по ЕБК: 6609					

наименование на първостепенния разпоредител с бюджет

№№ под-§§	И.І. РАЗХОДИ ПО ГРУПИ	Група - код по ЕБК	Група - код по ЕБК	Голешен отчет 2016	Бюджет 2017	Проектобюджет 2018	Прогноза 2019	Прогноза 2020
01-00	Залати и възнаграждения за персонала, ниет по трудови и служебни правоотношения	503	503	665 100	674 046	739 900	808 200	876 500
01-01	Залати и възнаграждения на персонала ниет по <i>служебни правоотношения</i>			665 100	674 046	739 900	808 200	876 500
01-02	Залати и възнаграждения на персонала ниет по <i>служебни правоотношения</i>							
02-00	Други възнаграждения и платания за персонала	503	503	76 894	55 956	56 800	64 700	55 600
02-01	за <i>месеци</i> , персонал ниет по <i>служебни правоотношения</i>							
02-02	за персонала по <i>извънредни правоотношения</i>			10 699				
02-03	платени суми от <i>СБК</i> за <i>обекти и други</i> на персонала, с характер на възнаграждение			43 928	50 956	46 800	49 700	50 600
02-08	<i>платенията</i> за персонала, с характер на възнаграждение			18 513	5 000	10 000	15 000	5 000
02-09	<i>други платания и възнаграждения</i>			3 754				





[Handwritten signature]

05-00	Задължителни осигурителни вноски от работодател	128 804	18 400	147 600	159 100	172 700
05-51	осигурителни вноски от работодател - Гържаното обществено осигуряване (ЛОО)	80 879	91 700	107 000	115 100	126 200
05-52	осигурителни вноски от работодатели за Учителския пенсионен фонд (УЧПФ)					
05-53	вноски по чл. 46 и 48 от КСО за сметка на осигурителите	X	X	X	X	X
05-60	Здравно-осигурителни вноски от работодатели	35 088	36 200	39 600	43 000	45 500
05-80	вноски за допълнително задължително осигуряване от работодатели	12 837	1 000	1 000	1 000	1 000
05-88	корективни вноски за ДЗПО за сумите по чл. 46 и 48 от КСО за сметка на осигурителите	X	X	X	X	X
05-90	задължителни вноски за чуждестранни пенсионни фондове и смети за сметка на осигурителите					
08-00	Вноски за доброволно осигуряване	470 028	688 000	512 500	512 500	512 500
10-00	Пазаръжка	254 905	240 000	250 000	250 000	250 000
10-11	Храна	32				
10-12	Медицименти	2 354	2 400	2 800	2 800	2 800
10-13	Посретен инвентар и облекло					
10-14	Учебни и научно-изследователски разходи и книги за библиотеките	27 586	20 000	25 000	25 000	25 000
10-15	Материали	125 423	145 000	145 000	145 000	145 000
10-16	вода, горива и енергия	34 867	116 200	50 000	50 000	50 000
10-20	разходи за жилищни услуги	22 576	157 000	30 000	30 000	30 000
10-30	Текущ ремонт		200	500		500
10-51	командировки и спешности					
10-52	краткосрочни командировки в чужбина					
10-53	дългосрочни командировки в чужбина	2 211	7 200	9 200	9 200	9 200
10-62	разходи за застраховки					
10-63	такси извънкласни по земни					
10-69	Други финансови услуги					
10-91	Други разходи за СВКО	51				
10-92	разходи за договорни санкции и неустойки, съдебни обезщетения и разходи	23				
10-98	Други разходи, неклассифицирани в другите параграфи и подпараграфи	1 591	800	2 000	2 000	2 000
19-00	Платени данъци, такси и административни санкции	830				
19-01	платени държавни данъци, такси, наказателни данъци и административни санкции	761	800	2 000	2 000	2 000
19-87	платени общински данъци, такси, наказателни данъци и административни санкции					
19-91	платени данъци, такси, наказателни данъци и административни санкции в чужбина					
21-00	Разходи за лихви по емисии на държавни (общински) ценни книжа					
21-10	лихви по държавни (общински) ценни книжа					
21-20	лихви по държавни (общински) ценни книжа	X	X	X	X	X
21-25	лихви и отстъпки по цетени емисии на държавни ценни книжа	X	X	X	X	X
21-30	лихви и отстъпки по цетени емисии на държавни ценни книжа	X	X	X	X	X
21-40	лихви по държавни ценни книжа, емитирани за структурната реформа					
21-90	лихви над плащане от емисии на държавни (общински) ценни книжа (-)					
22-00	Разходи за лихви по заемни от страната					
22-21	Разходи за лихви по заемни от банки в страната					
22-24	Разходи за лихви по други заемни от страната					
25-00	Разходи за лихви по заемни от други държави					
26-00	Разходи за лихви по заемни от международни организации и институции					
27-00	Разходи за лихви по заемни от банки и други финансови институции от чужбина					
28-00	Разходи за лихви и отстъпки по облигации, емитирани и търгувани на международните капиталови пазари					
29-00	Други разходи за лихви					
29-10	Платени лихви по финансови заемни и търговски кредити					
29-20	Платени лихви по аквизиционни гаранции по заемни от банки в страната					
29-60	Платени лихви по аквизиционни гаранции по заемни от международни организации и институции					
29-70	Платени лихви по аквизиционни гаранции по заемни от банки и финансови институции от чужбина					
29-89	Възстановени суми по платени лихви по аквизиционни гаранции (-)					
29-90	Платени лихви по заемни, предоставени от централния бюджет и бюджетни организации					
29-91	Други разходи за лихви към местни лица					
29-92	Други разходи за лихви към чуждестранни лица					
33-00	Вноски в бюджета на Европейския съюз					
33-01	ресурс на база брутен национален доход	X	X	X	X	X
33-02	ресурс на база данък върху добавената стойност	X	X	X	X	X
33-03	корекция за Обединеното кралство	X	X	X	X	X
33-04	традиционни собствени ресурси - мита	X	X	X	X	X
33-05	традиционни собствени ресурси - такси върху производството на захар и изотомоза	X	X	X	X	X



№№	под-№№	НАИМЕНОВАНИЯ НА МАШИТЕ И ПОДПАРАГРАФИТЕ	2016	2018	2019	2020
	02.1					
	#N/A					
	601	ГРУПА - код по ЕБК				
	601	601 Жилищно строителство, благоустройство, комунално стопанство (наименование на дейността)				
01-00		Залплати и възнаграждения за персонала, нает по трудови и служебни правоотношения	1 948 449	2 303 300	2 428 700	2 562 700
	01-01	заплати и възнаграждения на персонала нает по трудови правоотношения	1 948 449	2 303 300	2 428 700	2 562 700
	01-02	заплати и възнаграждения на персонала нает по служебни правоотношения				
02-00		Други възнаграждения и плащания за персонала	80 077	125 100	128 800	132 900
	02-01	за пенционен персонал нает по трудови правоотношения				
	02-02	за персонала по извънтрудови правоотношения	3 500	3 500	3 500	3 500
	02-05	изплатени суми от СБКО за облекта и други на персонала, с характер на възнаграждение	49 908	75 100	78 800	82 900
	02-08	обезщетения за персонала, с характер на възнаграждение	25 992	46 500	46 500	46 500
	02-09	други плащания и възнаграждения	4 177			
05-00		Задължителни осигурителни вноски от работодатели	367 086	454 200	478 400	504 200
	05-51	осигурителни вноски от работодатели за Държавното обществено осигуряване (ДОО)	233 298	341 200	359 400	378 800
	05-52	осигурителни вноски от работодатели за Учителския пенсионен фонд (УЧПФ)				
	05-58	вноски по чл. 46 и 46 от КСО за сметка на осигурителя				
	05-60	здравно-осигурителни вноски от работодатели	98 963	113 000	119 000	125 400
	05-80	вноски за дитяно-пенсионно осигуряване от работодатели	34 825			
	05-88	коректив на вноски за ДЗПО за сумите по чл. 46 и 46 от КСО за сметка на осигурителя				
	05-90	задължителни вноски за чуждестранни пенсионни фондове и сметки за сметка на осигурителя				
08-00		Вноски за доброволно осигуряване				
10-00		Издръжка	10 916 536	6 276 700	6 276 700	9 276 700
	10-11	Храна				
	10-12	Медицименти				
	10-13	Постепен инвентар и облекло	34 649	46 500	46 500	46 500
	10-14	Учебни и научно-изследователски разходи и книги за библиотеките				
	10-15	материали	679 971	884 600	884 600	884 600
	10-16	вода, горива и енергия	1 920 289	2 034 500	2 060 500	2 060 500
	10-20	разходи за жилищни услуги	819 366	618 200	618 200	618 200
	10-30	Текущ ремонт	7 451 167	11 838 807	2 617 000	5 617 000
	10-51	командировки в страната	2 642	2 900	2 900	2 900
	10-52	краткосрочни командировки в чужбина				
	10-53	дългосрочни командировки в чужбина				
	10-62	разходи за транспортни средства	8 443	21 900	47 000	47 000
	10-63	такса ангажимент по сметки				
	10-69	други финансови услуги	9			
	10-91	други разходи за СБКО				
	10-92	разходи за договорни санкции и неустойки, съдебни обезщетения и разноски				
19-00		Други данъци, такси и административни санкции	14 110	9 500	9 500	9 500
	19-01	платени държавни данъци, такси, наказателни лихви и административни санкции	1 287	6 700	6 700	6 700
	19-81	платени общински данъци, такси, наказателни лихви и административни санкции	12 823	2 800	2 800	2 800
	19-91	платени данъци, такси, наказателни лихви и административни санкции в чужбина				
21-00		Разходи за лихви по емисиите на държавни (общински) ценни книжа	0	0	0	0
	21-10	лихви по държавни (общински) ценни книжа				
	21-20	отстъпки по държавни (общински) ценни книжа				
	21-25	лихви и отстъпки по цените емисиите на държавни ценни книжа				
	21-40	лихви по държавни ценни книжа, емитирани за структуралната реформа				
	21-90	лихви над полницата от емисиите на държавни (общински) ценни книжа (-)	0	0	0	0
22-00		Разходи за лихви по заемите от страната				
	22-21	Разходи за лихви по заемите от банки в страната				
	22-31	Разходи за лихви по други заемите от страната				
25-00		Разходи за лихви по заемите от други държави				
26-00		Разходи за лихви по заемите от международни организации и институции				
27-00		Разходи за лихви по заемите от банки и други финансови институции от чужбина				
28-00		Разходи за лихви и отстъпки по облигации, емитирани и търгувани на международните капиталови пазари				
29-00		Други разходи за лихви				
	29-10	Платени лихви по финансов заем и търговски кредит	0	0	0	0
	29-20	Платени лихви по отпуснати заповедни по заемите от банки в страната				



Платени лихви по активирани гари		Земки от международни организации и институции		Платени лихви по активирани гаранции		Платени лихви по активирани гаранции по земки от банки и финансови институции от чужбина		Възстановени суми по влиятелни лица по активирани гаранции (-)		Платени лихви по заемки, предоставени от централния бюджет и бюджетни организации		Други разходи за лихви към местни лица		Други разходи за лихви към чуждестранни лица	
29-69	Платени лихви по активирани гари														
29-70	Платени лихви по активирани гаранции														
29-89	Възстановени суми по влиятелни лица по активирани гаранции (-)														
29-90	Платени лихви по заемки, предоставени от централния бюджет и бюджетни организации														
29-91	Други разходи за лихви към местни лица														
29-92	Други разходи за лихви към чуждестранни лица														
33-00	Вноска в бюджета на Европейския съюз														
33-01	ресурс на база брутен национален доход														
33-02	ресурс на база данък върху добавената стойност														
33-03	корекция за Обединеното кралство														
33-04	традиционни собствени ресурси - мита														
33-05	традиционни собствени ресурси - такси върху производството на захар и изотопоза														
33-06	участие във финансирането на брутно намаляване за Нидерландия, Швеция, Дания и Австрия														
39-00	Здравно-осигурителни плащания														
40-00	Стипенди														
41-00	Пенсии														
42-00	Текущи трансфери, обещания и помощи за домакинствата														
42-01	обещания и помощи по социалната осигуряване														
42-02	обещания и помощи по социалното подпомагане														
42-14	обещания и помощи по решението на общинския съвет														
42-17	текущи трансфери за домакинства от средства на Европейския съюз														
42-18	текущи трансфери за домакинства по други международни програми и споразумения														
42-19	други текущи трансфери за домакинствата														
43-00	Субсидии и други текущи трансфери за нефинансови предприятия														
43-01	за текуща дейност														
43-02	за осъществяване на обществени работи														
43-09	други субсидии и плащания														
44-00	Субсидии и други текущи трансфери за финансови институции														
45-00	Субсидии и други текущи трансфери за юридически лица с нестопанска цел														
46-00	Разходи за членски внос и участие в нетърговски организации и дейности														
49-00	Предоставени текущи и капиталови трансфери за чужбина														
49-01	текущи трансфери за чужбина														
49-02	капиталови трансфери за чужбина														
51-00	Основен ремонт на дълготрайни материални активи														
52-00	Придобиване на дълготрайни материални активи														
52-01	придобиване на машини и оборудване														
52-02	придобиване на сгради														
52-03	придобиване на друго оборудване, машини и съоръжения														
52-04	придобиване на транспортни средства														
52-05	придобиване на стопански инвентар														
52-06	изграждане на инфраструктурни обекти														
52-19	придобиване на други ДМА														
53-00	Придобиване на нематериални дълготрайни активи														
53-01	придобиване на програмни продукти и лицензи за програмни продукти														
53-09	придобиване на други нематериални дълготрайни активи														
54-00	Придобиване на земя														
55-00	Капиталови трансфери														
55-01	капиталови трансфери за нефинансови предприятия														
55-02	капиталови трансфери за финансови институции														
55-03	капиталови трансфери за организации с нестопанска цел														
55-04	капиталови трансфери за домакинствата														
57-00	Прираст на външния резерв и изкупуване на земеделска продукция (включва и § 40-71)														
57-01	плащания за ползване на държавния резерв														
57-02	плащания за изкупуване на земеделска продукция														
40-71	посрещания от продажба на държавния резерв (-)														
00-98	Резерв за непредвидени и неотложни разходи														
00-99	Резерв за непредвидени и неотложни разходи														
99-99															
										31 026 412	58 174 617	26 238 800	19 988 200	15 736 000	
										II. ОБЩО РАЗХОДИ ЗА ДЕЙНОСТ 6000					

и на група

ПРОГНОЗА ЗА ПЕРИОДА 2018-2020 г. НА ПОСТЪПЛЕНИЯТА ОТ МЕСТНИ ПРИХОДИ И НА РАЗХОДИТЕ ЗА

наименование на разпоредителя с бюджет) ОБЩИНА ПЛОВДИВ за периода от 01.1.2017 г. до 31.12.2020 г. П.1. РАЗХОДИ ПО ГРУПИ

наименование на първостепенния разпоредител с бюджет) Пловдив код по ЕБК: 6609

№№ по об-№	И.1. РАЗХОДИ ПО ГРУПИ НАИМЕНОВАНИЕ НА ПАРАГРАФИТЕ И ПОДПАРАГРАФИТЕ	Годишен отчет 2016	Бюджет 2017	Проектобюджет 2018	Прогноза	
					2019	2020
02-1	ГРУПА - код по ЕБК <----->					
602	602 Оплащане на околната среда (наименование на дейността)					
01-00	Заплати и възнаграждения за персонала, нает по трудови и служебни правоотношения	9 050 786	9 962 651	10 832 200	11 701 700	12 586 000
01-01	заплати и възнаграждения на персонала нает по трудови правоотношения	9 050 786	9 962 651	10 832 200	11 701 700	12 586 000
01-02	заплати и възнаграждения на персонала нает по служебни правоотношения					
02-00	Други възнаграждения и плащания за персонала	490 344	553 079	537 600	563 700	590 200
02-01	за пенсията персонал нает по трудови правоотношения					
02-02	за персонала по извънтрудови правоотношения	14 000	18 000	18 000	18 000	18 000
02-05	изплатени суми от СБКО за обекто и други на персонала, с характер на възнаграждение	247 464	320 579	355 100	381 200	407 700
02-08	обезщетения за персонала, с характер на възнаграждение	152 644	164 500	164 500	164 500	164 500
02-09	други плащания и възнаграждения	76 236	50 000			
05-00	Задължителни осигурителни вноски от работодатели	1 739 535	1 916 685	2 125 800	2 293 600	2 464 300
05-51	осигурителни вноски от работодатели за Държавния обществено осигуряване (ДОО)	1 088 449	1 427 319	1 597 100	1 723 200	1 851 400
05-52	осигурителни вноски от работодатели за Училищския пенсионен фонд (УЧПФ)					
05-58	вноски по чл. 46 и 48 от КСО за сметка на осигурителя					
05-60	дривно-осигурителни вноски от работодатели	463 598	489 366	528 700	570 400	612 900
05-80	вноски за допълнително задължително осигуряване от работодатели	187 488				
05-88	коректив на вноски за ДЗПО за сумите по чл. 46 и 48 от КСО за сметка на осигурителя					
05-90	задължителни вноски за чуждестранни пенсионни фондове и сметки за сметка на осигурителя					
08-00	Вноски за доброволно осигуряване	20 382 280	18 880 494	17 844 700	18 796 200	16 478 800
10-00	Издръжка	4 590	5 792	6 000	6 000	6 000
10-11	Храна					
10-12	Медикаменти					
10-13	Постепен инвентар и облекло	196 709	195 868	199 900	199 900	199 900
10-14	Учебни и научно-изследователски разходи и книги за библиотеките					
10-15	материали	2 286 429	1 623 717	1 938 500	1 676 400	1 676 400
10-16	вода, горива и енергия	1 428 727	1 293 504	1 325 500	1 325 500	1 325 500
10-20	разходи за жилищни услуги	16 298 698	15 537 316	14 146 000	15 359 600	15 042 200
10-30	Текущ ремонт	71 506	104 095	104 600	104 600	104 600
10-31	командировки в страната	2 333	4 280	4 300	4 300	4 300
10-32	краткосрочни командировки в чужбина	161	2 885	2 900	2 900	2 900
10-33	дългосрочни командировки в чужбина					
10-62	разходи за транспортни	88 195	107 729	111 700	111 700	111 700
10-63	такса възмездности по заемни					
10-69	други финансови услуги					
10-91	други разходи за СБКО	259	500	500	500	500
10-92	разходи за договорни санкции и неустойки, съдебни обезщетения и разноски	4 503	4 808	4 800	4 800	4 800
10-98	други разходи, неосигурени в другите параграфи и подпараграфи	170				
19-01	Платени данъци, такси и административни санкции	98 826	82 175	92 200	92 200	92 200
19-07	платени държавни данъци, такси, наказателни лихви и административни санкции	55 041	33 999	44 000	44 000	44 000
19-87	платени общински данъци, такси, наказателни лихви и административни санкции	43 785	48 176	48 200	48 200	48 200
19-97	платени данъци, такси, наказателни лихви и административни санкции в чужбина					
21-00	Разходи за лихви по емисии на държавни (общински) ценни книжа	0	0	0	0	0





54-00	Придобиване на земя	0	0	0	0
55-00	Капиталови трансфери	0	0	0	0
55-01	Капиталови трансфери за нефинансови предприятия				
55-02	Капиталови трансфери за финансови институции				
55-03	Капиталови трансфери за организации с нестопанска цел				
55-04	Капиталови трансфери за димитрици				
57-00	Прираст на държавния резерв и изкупуване на земеделска продукция (включва и § 40-71)	0	0	0	0
57-01	Платания за попълване на държавния резерв				
57-02	Платания за изкупуване на земеделска продукция				
40-71	Изчисления от продажба на държавния резерв (-)				
90-98	Резерв за непредвидени и неотложни разходи				
99-99	Резерв за непредвидени и неотложни разходи	38 120 652	32 212 659	31 932 500	33 447 400
I на група					32 211 500
II. ОБЩО РАЗХОДИ ЗА ДЕЙНОСТ 0000		38 120 652	32 212 659	31 932 500	33 447 400

ПРОГНОЗА ЗА ПЕРИОДА 2018-2020 Г. НА ПОСТЪПЛЕНИЯТА ОТ МЕСТНИ ПРИХОДИ И НА РАЗХОДИТЕ ЗА

за периода от 01.1.2017 г. до 31.12.2020 г. **II.1. РАЗХОДИ ПО ГРУПИ**

(наименование на разпоредителя с бюджет) **ОБЩИНА ПЛОВДИВ**


(наименование на първостепенния разпоредител с бюджет) **Пловдив**

код по ЕБК: **6609**

§§	под-§§	Годишен отчет 2016	Бюджет 2017	Проектобюджет 2018	Прогноза 2019	Прогноза 2020
II.1. РАЗХОДИ ПО ГРУПИ						
НАИМЕНОВАНИЯ НА ПАРАГРАФИТЕ И ПОДПАРАГРАФИТЕ						
	#N/A					
	701					
	701					
01-00	Залплати и възнаграждения за персонала, нает по трудови и служебни правоотношения	19 613	21 450	24 000	26 600	29 500
	01-01	19 613	21 450	24 000	26 600	29 500
	01-02	5 784	9 800	10 300	10 100	10 200
02-00	Други възнаграждения и плащания за персонала					
	02-01	4 200	6 500	6 500	6 500	6 500
	02-02	1 561	1 600	1 800	1 900	2 000
	02-05		1 700	2 000	1 700	1 700
	02-08	23				
	02-09	3 818	5 400	6 000	6 700	7 200
05-00	Задължителни осигурителни вноски от работодатели	2 322	3 400	4 000	4 600	5 000
	05-31					
	05-32					
	05-33	x	x	x	x	x
	05-34	1 017	1 300	1 300	1 400	1 500
	05-60	479	700	700	700	700
	05-80					
	05-88	x	x	x	x	x
	05-90					
08-00	Вноски за доброволно осигуряване	17 883	40 000	40 000	40 000	40 000
10-00	Плътърска					
	10-11					
	10-12					
	10-13					
	10-14	2 829	8 000	8 000	8 000	8 000
	10-15	10 772	16 000	16 000	16 000	16 000
	10-16					



Code	Description	4 282	10 000	10 000	10 000	10 000
10-20	разходи за външни услуги					
10-30	Текущ ремонт					
10-51	командировки в страната			6 000	6 000	6 000
10-52	краткосрочни командировки в чужбина					
10-53	дългосрочни командировки в чужбина					
10-62	разходи за заплати					
10-63	макс. плащания по заем					
10-69	други финансови услуги					
10-91	други разходи за СБКО					
10-92	разходи за договорни санкции и неустойки, съдебни обезщетения и разходи					
10-98	други разходи, неklasифицирани в другите параграфи и подпараграфи					
19-00	Платени данъци, такси и административни санкции	2 706	7 000	2 500	2 500	2 500
19-01	платени държавни данъци, такси, наказателни лихви и административни санкции					
19-81	платени общински данъци, такси, наказателни лихви и административни санкции	2 706	7 000	2 500	2 500	2 500
19-91	платени данъци, такси, наказателни лихви и административни санкции в чужбина					
21-00	Разходи за лихви по емисии на държавни (общински) ценни книжа	0	0	0	0	0
21-10	лихви по държавни (общински) ценни книжа					
21-20	ипотечни лихви по държавни (общински) ценни книжа					
21-25	лихви и отстъпки по цети емисии на държавни ценни книжа					
21-35	лихви и отстъпки по цети емисии на държавни ценни книжа					
21-40	лихви по държавни ценни книжа, емитирани за структурната реформа					
21-90	лихви над лимита от емисии на държавни (общински) ценни книжа (-)					
22-00	Разходи за лихви по заем от страната	0	0	0	0	0
22-21	Разходи за лихви по заем от банки в страната					
22-24	Разходи за лихви по други заем от страната					
25-00	Разходи за лихви по заем от други държави					
26-00	Разходи за лихви по заем от международни организации и институции					
27-00	Разходи за лихви по заем от банки и други финансови институции от чужбина					
28-00	Разходи за лихви и отстъпки по облигации, емитирани и търгувани на международните капиталови пазари					
29-00	Други разходи за лихви	0	0	0	0	0
29-10	Платени лихви по финансов лизинг и търговски кредит					
29-20	Платени лихви по аквизириани зпращения по заем от банки в страната					
29-69	Платени лихви по аквизириани зпращения по заем от международни организации и институции					
29-70	Платени лихви по аквизириани зпращения по заем от банки и финансови институции от чужбина					
29-89	Възстановени суми по платени лихви по аквизириани зпращения (-)					
29-90	Платени лихви по заем, предоставени от централния бюджет и бюджетни организации					
29-91	Други разходи за лихви към местни лица					
29-92	Други разходи за лихви към чуждестранни лица					
33-00	Вноски в бюджета на Европейския съюз	0	0	0	0	0
33-01	ресурс на база брутен национален доход					
33-02	ресурс на база данък върху добавената стойност					
33-03	корекция за Обединеното кралство					
33-04	традиционни собствени ресурси - мита					
33-05	традиционни собствени ресурси - такси върху производството на захар и изолкоза					
33-06	участие във финансирането на брутно намаляване за Нидерландия, Швеция, Дания и Австрия					
39-00	Здравно-осигурителни плащания					
40-00	Стипендии					
41-00	Пенсии					
42-00	Текущи трансфери, обезщетения и помощи за домакинствата	0	0	0	0	0
42-01	обезщетения и помощи по социалното осигуряване					
42-02	обезщетения и помощи по социалното подпомагане					
42-14	обезщетения и помощи по решение на общинския съвет					
42-17	текущи трансфери за домакинства от средства на Европейския съюз					
42-18	текущи трансфери за домакинства по други международни процедури и спорадически					
42-19	други текущи трансфери за домакинствата					
43-01	за текуща дейност					
43-02	за осъществяване на дългични помощи					
43-09	други субвенции и плащания					
44-00	Субвенции и други текущи трансфери за финансови институции					
45-00	Субвенции и други текущи трансфери за юридически лица с нестопанска цел					



46-00	Разходи за членски внос и участие в икономически дейности	0	0	0	0
49-00	Предоставени текущи и капиталови трансфери за чужбина	0	0	0	0
49-01	Текущи трансфери за чужбина	0	0	0	0
49-02	Капиталови трансфери за чужбина	0	0	0	0
51-00	Основен ремонт на дълготрайни материални активи	0	0	0	0
52-00	Придобиване на дълготрайни материални активи	0	0	0	0
52-01	Придобиване на <i>колектори и хардвер</i>	0	0	0	0
52-02	придобиване на <i>сгради</i>	0	0	0	0
52-03	придобиване на <i>оборудване, машини и съоръжения</i>	0	0	0	0
52-04	придобиване на <i>транспортни средства</i>	0	0	0	0
52-05	придобиване на <i>стопански инвентар</i>	0	0	0	0
52-06	изграждане на <i>инфраструктурни обекти</i>	0	0	0	0
52-19	придобиване на <i>други ДМА</i>	0	0	0	0
53-00	Придобиване на нематериални дълготрайни активи	0	0	0	0
53-01	придобиване на програмни продукти и лицензи за програмни продукти	0	0	0	0
53-09	придобиване на <i>други нематериални дълготрайни активи</i>	0	0	0	0
54-00	Придобиване на земя	0	0	0	0
55-00	Капиталови трансфери	0	0	0	0
55-01	капиталови трансфери за <i>нефинансови предприятия</i>	0	0	0	0
55-02	капиталови трансфери за <i>финансови институции</i>	0	0	0	0
55-03	капиталови трансфери за <i>органizations с стопански цет</i>	0	0	0	0
55-04	капиталови трансфери за <i>договорителни</i>	0	0	0	0
57-00	Прираст на държавния резерв и изкупуване на земеделска продукция (включва и § 40-71)	0	0	0	0
57-01	плащания за погъване на <i>държавния резерв</i>	0	0	0	0
57-02	плащания за изкупуване на <i>земеделска продукция</i>	0	0	0	0
40-71	<i>постъпления от продажба на държавния резерв (-)</i>	0	0	0	0
00-98	Резерв за непредвидени и неотложни разходи	0	0	0	0
00-99	Резерв за непредвидени и неотложни разходи	0	0	0	0

99-99	II. ОБЩО РАЗХОДИ ЗА ДЕЙНОСТ 0000	49 804	83 650	82 800	85 900	89 400
-------	----------------------------------	--------	--------	--------	--------	--------

на група

ПРОГНОЗА ЗА ПЕРИОДА 2018-2020 г. НА ПОСТЪПЛЕНИЯТА ОТ МЕСТНИ ПРИХОДИ И НА РАЗХОДИТЕ ЗА

		за периода от		до		II.1. РАЗХОДИ ПО ГРУПИ	
		01.1.2017 г.	31.12.2020 г.				

(наименование на разпоредителя с бюджет)

ОБЩИНА ПЛОВДИВ

Пловдив

код по ЕБК: 6609

(наименование на първостепенния разпоредител с бюджет)

§§	код по ЕБК	Група - код по ЕБК	Голешен отчет	Бюджет	Проектобюджет	Прогноза	Прогноза
			2016	2017	2018	2019	2020
II.1. РАЗХОДИ ПО ГРУПИ							
НАИМЕНОВАНИЯ НА ПАРАГРАФИТЕ И ПОДПАРАГРАФИТЕ							
02-01		ГРУПА - код по ЕБК					
702		702 Физическа култура и спорт					
702		(наименование на дейността)					
01-00		Залплати и възнаграждения за персонала, нает по трудови и служебни правоотношения	366 779	424 200	450 300	476 600	504 400
01-01		Залплати и възнаграждения на персонала, нает по трудови правоотношения	366 779	424 200	450 300	476 600	504 400
01-02		Залплати и възнаграждения на персонала, нает по служебни правоотношения	0	0	0	0	0
02-00		Други възнаграждения и плащания за персонала	36 120	89 990	94 800	82 000	82 800
02-01		за изпитен персонал нает по трудови правоотношения	19 514	55 000	55 000	55 000	55 000
02-02		за персонала по изпитни трудови правоотношения	13 525	19 490	20 200	21 000	21 800
02-05		изплатени суми от СБК за абекти и други на персонала, с характер на възнаграждение	1 423	15 500	19 600	6 000	6 000
02-08		абетнения за персонала, с характер на възнаграждение	1 658	93 004	101 300	103 700	109 100
02-09		други плащания и възнаграждения	69 868				
05-00		Задължителни осигурителни вноски от работодатели					



Code	Description	44 237	76 100	77 900	82 000
05-51	осигурителни вноски от работодателите за обществено осигуряване (ДПО)				
05-52	осигурителни вноски от работодателите за италианския пенсионен фонд (УчПФ)				
05-58	вноски по чл. 46 и 4а от КСО за сметка на осигурителя	x	x	x	x
05-60	Здравно-осигурителни вноски от работодателите	18 945	23 746	25 800	27 100
05-80	вноски за допълнително задължително осигуряване от работодателите	6 686			
05-88	коректив на вноски за ДЗПО за сумите по чл. 46 и 4а от КСО за сметка на осигурителя	x	x	x	x
05-90	задължителни вноски за чуждестранни пенсионни фондове и сметки за сметка на осигурителя				
08-00	Вноски за доброволно осигуряване	1 012 970	1 886 047	1 309 600	1 309 600
10-00	Изражъка				
10-11	Храна				
10-12	Медикаменти				
10-13	Постелен инвентар и облекло	6 854	9 000	9 000	9 000
10-14	Учебни и научно-изследователски разходи и книги за библиотеките				
10-15	материали	145 580	138 000	163 000	163 000
10-16	вода, горива и енергия	378 106	543 000	554 000	554 000
10-20	разходи за енергийни услуги	392 330	636 200	553 000	553 000
10-30	Текущ ремонт	55 162	550 000	20 000	20 000
10-51	командировки и стипендии	108	1 100	1 100	1 100
10-52	краткосрочни командировки в чужбина				
10-53	дългосрочни командировки в чужбина				
10-62	разходи за транспортни	4 501	8 747	9 500	9 500
10-63	наиска ангажираност по заемни				
10-69	други финансови услуги				
10-91	други разходи за СБКО	24			
10-92	разходи за договорни санкции и неустойки, съдебни обезщетения и разноски	30 305			
10-98	други разходи, неклассифицирани в другите параграфи и подпараграфи	100 809	130 000	130 000	130 000
19-00	Платени данъци, такси и административни санкции	100 809	130 000	130 000	130 000
19-01	платени държавни данъци, такси, наказателни такси и административни санкции				
19-81	платени общински данъци, такси, наказателни такси и административни санкции				
19-91	платени данъци, такси, наказателни такси и административни санкции в чужбина				
21-00	Разходи за лихви по емисии на държавни (общински) ценни книжа	0	0	0	0
21-10	лихви по държавни (общински) ценни книжа				
21-20	отстъпки по държавни (общински) ценни книжа				
21-25	лихви и отстъпки по ценни книжа на държавни ценни книжа	x	x	x	x
21-40	лихви по държавни ценни книжа, емитирани за структурната реформа	x	x	x	x
21-90	всички над налична от емисия на държавни (общински) ценни книжа (-)				
22-00	Разходи за лихви по заемни от страната	0	0	0	0
22-21	Разходи за лихви по заемни от банки в страната				
22-22	Разходи за лихви по други заемни от страната				
25-00	Разходи за лихви по заемни от други държави				
26-00	Разходи за лихви по заемни от международни организации и институции				
27-00	Разходи за лихви по заемни от банки и други финансови институции от чужбина				
28-00	Разходи за лихви и отстъпки по облигации, емитирани и търгувани на международните капиталовни пазари				
29-00	Други разходи за лихви	0	0	0	0
29-10	Платени лихви по финансово тизинг и търговски кредити				
29-20	Платени лихви по акционерни занизации по заемни от банки в страната				
29-69	Платени лихви по акционерни занизации по заемни от международни организации и институции				
29-70	Платени лихви по акционерни занизации по заемни от банки и финансови институции от чужбина				
29-89	Възстановени суми по платени лихви по акционерни занизации (-)				
29-90	Платени лихви по заемни, предоставени от централния бюджет и бюджетни организации				
29-91	Други разходи за лихви към местни лица				
29-92	Други разходи за лихви към чуждестранни лица				
33-00	Вноски в бюджета на Европейския съюз	0	0	0	0
33-01	ресурс на база брутен национален доход	x	x	x	x
33-02	ресурс на база данък върху добавената стойност	x	x	x	x
33-03	корекция за Обединеното кралство	x	x	x	x
33-04	традиционни собствени ресурси - акти	x	x	x	x
33-05	традиционни собствени ресурси - такси върху производството на захар и изолосола	x	x	x	x
33-06	участие във финансирането на брутно намаляване за Нидерландия, Швеция, Дания и Австрия	x	x	x	x



Код	Описание	31-12-2019	31-12-2020	31-12-2021	31-12-2022	31-12-2023	31-12-2024
29-69	Платени такси по активирани гаранции						
29-70	Платени такси по активирани гаранции по заем от банка и финансови институции от чужбина						
29-89	Възстановени суми по платени такси по активирани гаранции (-)						
29-90	Платени такси по заеми, предоставени от централния бюджет и бюджетни организации						
29-91	Други разходи за ливни към местни лица						
29-92	Други разходи за ливни към чуждестранни лица						
33-00	Вноса в бюджета на Европейския съюз						
33-01	ресурс на база брутен национален доход						
33-02	ресурс на база данък върху добавена стойност						
33-03	корекция за Обединеното кралство						
33-04	традиционни собствени ресурси - мита						
33-05	традиционни собствени ресурси - такси върху производството на захар и изюлкова						
33-06	участие във финансирането на брутно намаляване за Нидерландия, Швеция, Дания и Австрия						
39-00	Здравно-осигурителни плащания						
40-00	Стипендии						
41-00	Пенсион						
42-00	Текущи трансфери, обещания и помощи за домакинствата						
42-01	обещания и помощи по социалното осигуряване						
42-02	обещания и помощи по социалното подпомагане						
42-14	обещания и помощи по решение на алиментски съвет						
42-17	текущи трансфери за домакинства от средства на Европейския съюз						
42-18	текущи трансфери за домакинства по други международни програми и споразумения						
42-19	други текущи трансфери за домакинствата						
43-00	Субсидии и други текущи трансфери за нефинансови предприятия						
43-01	за текуща дейност						
43-02	за осъществяване на обществена полза						
43-09	други субсидии и плащания						
44-00	Субсидии и други текущи трансфери за финансови институции						
45-00	Субсидии и други текущи трансфери за юридически лица с нестопанска цел						
46-00	Разходи за членски внос и участие в нетърговски организации и дейности						
49-00	Предоставени текущи и капиталови трансфери за чужбина						
49-01	текущи трансфери за чужбина						
49-02	капиталови трансфери за чужбина						
51-00	Основен ремонт на дълготрайни материални активи						
52-00	Придобиване на дълготрайни материални активи						
52-01	придобиване на колимитри и хирдър						
52-02	придобиване на сгради						
52-03	придобиване на друго оборудване, машини и съоръжения						
52-04	придобиване на транспортни средства						
52-05	придобиване на стопански инвентар						
52-06	изграждане на инфраструктурни обекти						
52-19	придобиване на други ДМА						
53-00	Придобиване на нематериални дълготрайни активи						
53-01	придобиване на програмни продукти и лицензи за програмни продукти						
53-09	придобиване на други нематериални дълготрайни активи						
54-00	Придобиване на земя						
55-00	Капиталови трансфери						
55-01	капиталови трансфери за нефинансови предприятия						
55-02	капиталови трансфери за финансови институции						
55-03	капиталови трансфери за организации с стопанска цел						
55-04	капиталови трансфери за домакинствата						
57-00	Прираст на държавния резерв и изкупуване на земеделска продукция (включва п. § 40-71)						
57-01	плащания за попълване на държавния резерв						
57-02	плащания за изкупуване на земеделска продукция						
40-71	изкупуване от продажба на държавния резерв (-)						
00-98	Резерв за непредвидени и неотложни разходи						
00-99	Резерв за непредвидени и неотложни разходи						

99-99 8 400 915 9 039 933 9 707 500 11 803 000 7 070 600 7

II. ОБЩО РАЗХОДИ ЗА ДЕЙНОСТ 0000

Група

ПРОГНОЗА ЗА ПЕРИОДА 2018-2020 Г. НА ПОСТЪПЛЕНИЯТА ОТ МЕСТНИ ПРИХОДИ И НА РАЗХОДИТЕ ЗА

III.1. РАЗХОДИ ПО ГРУПИ

за периода от 01.1.2017 г. до 31.12.2020 г.

ОБЩИНА ПЛОВДИВ

(наименование на разпоредителя с бюджет)


Пловдив

код по ЕБК: 6609

(наименование на първостепенния разпоредител с бюджет)

§§	под-§§	№/А	ГРУПА - код по ЕБК	Годисен отчет 2016	Бюджет 2017	Проектобюджет 2018	Прогноза 2019	Прогноза 2020
III.1. РАЗХОДИ ПО ГРУПИ								
НАИМЕНОВАНИЯ НА ПАРАГРАФИТЕ И ПОДПАРАГРАФИТЕ								
		02						
		803	803 Транспорт и съобщения					
			(наименование на дейността)					
01-00			Заплати и възнаграждения за персонала, нает по трудови и служебни правоотношения	317 260	415 920	419 000	422 200	435 900
	01-01		заплати и възнаграждения на персонала нает по трудови правоотношения	317 260	415 920	419 000	422 200	435 900
	01-02		заплати и възнаграждения на персонала нает по служебни правоотношения					
02-00			Други възнаграждения и плащания за персонала	29 920	31 700	44 900	43 400	44 900
	02-01		за месечен персонал нает по трудови правоотношения	6 226	6 300	14 500	16 000	17 500
	02-02		за персонала по извънтрудови правоотношения	2 400	2 400	2 400	2 400	2 400
	02-03		изплатени суми от СВКО за открити и други на персонала, с характер на възнаграждение	18 045	20 000	23 000	23 000	23 000
	02-08		обезщетения за персонала, с характер на възнаграждение	1 501	3 000	5 000	2 000	2 000
	02-09		други плащания и възнаграждения	1 748				
05-00			Задължителни осигурителни вноски от работодатели	62 599	82 400	84 100	84 200	86 300
	05-31		осигурителни вноски от работодатели за Държавното обществено осигуряване (ДОО)	37 170	61 200	62 900	63 000	65 100
	05-32		осигурителни вноски от работодатели за Училищския пенсионен фонд (УЧПФ)					
	05-38		вноски по чл. 46 и 48 от КСО за сметка на осигурителя	x	x	x	x	x
	05-60		здравно-осигурителни вноски от работодатели	17 378	21 200	21 200	21 200	21 200
	05-80		вноски за дълготрайността на здравноосигуряване от работодатели	8 051				
	05-88		коректив на вноски за ДЗНО за сумите по чл. 46 и 48 от КСО за сметка на осигурителя	x	x	x	x	x
	05-90		задължителни вноски за чуждестранни пенсионни фондове и сметки за сметка на осигурителя					
08-00			Вноски за доброволно осигуряване					
10-00			Изражжа	344 115	1 410 020	1 167 700	1 177 600	1 166 400
	10-11		Храна					
	10-12		Меблировки			2 700	2 700	2 700
	10-13		Постепен инвентар и обекто					
	10-14		Учебни и научно-изследователски разходи и книги за библиотеките	45 820	141 000	211 600	221 500	210 300
	10-15		материали	11 893	55 000	55 000	55 000	55 000
	10-16		вода, горива и енергия	241 060	762 620	510 300	510 300	510 300
	10-20		разходи за електричество	23 818	346 000	296 500	296 500	296 500
	10-30		Текущ ремонт	28	1 000	1 000	1 000	1 000
	10-31		командировки в страната					
	10-32		краткосрочни командировки в чужбина					
	10-33		дългосрочни командировки в чужбина					
	10-62		разходи за транспортни средства	21 490	104 400	54 600	54 600	54 600
	10-63		такси ангажиamenti по лични	6		36 000	36 000	36 000
	10-69		други финансови услуги					
	10-91		други разходи за СВКО					
	10-92		разходи за договорни санкции и неустойки, съдебни обезщетения и разноски					
	10-98		други разходи, неспецифицирани в другите параграфи и подпараграфи	248	1 500	96 200	96 200	96 200
19-00			Платени данъци, такси и административни санкции	219	1 000	95 500	95 500	95 500
	19-01		платени държавни данъци, такси, наказателни лихви и административни санкции	29	500	700	700	700
	19-07		платени общински данъци, такси, наказателни лихви и административни санкции					
	19-91		платени данъци, такси, наказателни лихви и административни санкции в чужбина					
21-00			Разходи за лихви по емисию на държавни (общински) ценни книжа	0	0	0	0	0






54-00 Придобиване на земя	0	0	0	0
55-00 Капиталови трансфери				
55-01 капиталови трансфери за нефинансови предприятия				
55-02 капиталови трансфери за финансови институции				
55-03 капиталови трансфери за организации с нестопанска цел				
55-04 капиталови трансфери за домакинствата				
57-00 Прираст на държавния резерв и изкупуване на земеделска продукция (включва и § 40-71)				
57-01 плащания за попълване на държавния резерв				
57-02 плащания за изкупуване на земеделска продукция				
40-71 постъпления от продажба на държавния резерв (-)				
Резерв за непредвидени и неотложни разходи				
00-98 Резерв за непредвидени и неотложни разходи				
99-99	5 718 163	6 891 540	6 773 600	6 779 700

на група II. ОБЩО РАЗХОДИ ЗА ДЕЙНОСТ 0000 5 718 163 6 891 540 6 773 600 6 779 700 8

ПРОГНОЗА ЗА ПЕРИОДА 2018-2020 г. НА ПОСТЪПЛЕНИЯТА ОТ МЕСТНИ ПРИХОДИ И НА РАЗХОДИТЕ ЗА

(наименование на разпоредителя с бюджет)	за периода от		до		И.І. РАЗХОДИ ПО ГРУПИ
	01.1.2017 г.	31.12.2020 г.	01.1.2017 г.	31.12.2020 г.	
ОБЩИНА ПЛОВДИВ					
Пловдив					
код по ЕБК: 6609					

§§	под-§§	И.І. РАЗХОДИ ПО ГРУПИ	НАИМЕНОВАНИЯ НА ПАР-ИТЪОНИТЕ И ПОДПАР-ИТЪОНИТЕ	Годишен отчет	Бюджет	Проектобюджет	Прогноза	Прогноза
	#N/A	805	ГРУПА - код по ЕБК					
	805	805	Уруляем					
			(наименование на дейността)					
01-00			Заплати и възнаграждения за персонала, нает по трудови и служебни правоотношения	131 258	154 900	156 200	157 400	159 600
	01-01		заплати и възнаграждения на персонала нает по трудови правоотношения	131 258	154 900	156 200	157 400	159 600
	01-02		заплати и възнаграждения на персонала нает по служебни правоотношения					
02-00			Други възнаграждения и плащания за персонала	11 281	12 000	11 000	11 000	11 000
	02-01		за пенсии, персонал нает по трудови правоотношения					
	02-02		за персонала по извънтрудови правоотношения		1 000			
	02-05		изплатени суми от СБК(Г) за открито и други на персонала, с характер на възнаграждение	9 042	11 000	11 000	11 000	11 000
	02-08		обезщетения за персонала, с характер на възнаграждение	455				
	02-09		други плащания и възнаграждения	1 784				
05-00			Задължителни осигурителни вноски от работодатели	26 183	31 000	31 000	31 000	31 200
	05-31		осигурителни вноски от работодатели за Държавния обществено осигуряване (ДОО)	14 989	23 000	23 000	23 000	23 200
	05-32		осигурителни вноски от работодатели за Училищския пенсионен фонд (УЧПФ)					
	05-38		вноски по чл. 46 и 46 от КСО за сметка на осигурителя	x	x	x	x	x
	05-60		държавно-осигурителни вноски от работодатели	7 170	8 000	8 000	8 000	8 000
	05-80		вноски за допълнително задължително осигуряване от работодатели	4 024				
	05-88		коректив на вноски за ДЗПО за сумите по чл. 46 и 46 от КСО за сметка на осигурителя	x	x	x	x	x
	05-90		задължителни вноски за чуждестранни пенсионни фондове и сметки за сметка на осигурителя					
08-00			Вноски за доброволно осигуряване	297 081	342 282	318 000	328 000	338 000
10-00			Издръжка					
	10-11		Храна					
	10-12		Медикаменти					
	10-13		Постепен инвестир и облекло					
	10-14		Учебни и научно-изследователски разходи и книги за обикновентите	68 473	15 000	15 000	15 000	15 000
	10-15		материали	14 336	6 000	6 000	6 000	6 000
	10-16		вода, горива и енергия					



10-20	разходи за външни услуги	191 726	382	25 000	25 000	25 000	25 000
10-30	Текущ ремонт						
10-31	командировки в страната	2 657	1 000	1 000	1 000	1 000	1 000
10-52	краткосрочни командировки в чужбина	16 043					
10-53	дългосрочни командировки в чужбина						
10-62	разходи за транспортни	71					
10-63	такса възмезден по заеми						
10-69	други финансови услуги						
10-91	други разходи за СБКО	52					
10-92	разходи за договорни санкции и неустойки, съдебни обезщетения и разходи	3 723	176 000	271 000	281 000	291 000	291 000
10-98	други разходи, неклассифицирани в другите параграфи и подпараграфи	10	8 000	2 000	2 000	2 000	2 000
19-00	Платени данъци, такси и административни санкции	10	8 000	2 000	2 000	2 000	2 000
19-01	платени държавни данъци, такси, наказателни такси и административни санкции						
19-81	платени общински данъци, такси, наказателни такси и административни санкции						
19-91	платени данъци, такси, наказателни такси и административни санкции в чужбина						
21-00	Разходи за лихви по емписи на държавни (общински) ценни книжа	0	0	0	0	0	0
21-10	лихви по държавни (общински) ценни книжа						
21-20	отстъпки по държавни (общински) ценни книжа						
21-25	лихви и отстъпки по ценни емписи на държавни ценни книжа	X	X	X	X	X	X
21-40	лихви по държавни ценни книжа, емитирани за структурната реформа	X	X	X	X	X	X
21-90	Презими над полигата от емписи на държавни (общински) ценни книжа (-)						
22-00	Разходи за лихви по заеми от страната	0	0	0	0	0	0
22-21	Разход за лихви по заеми от банки в страната						
22-24	Разходи за лихви по други заеми от страната						
25-00	Разходи за лихви по заеми от други държави						
26-00	Разходи за лихви по заеми от международни организации и институции						
27-00	Разходи за лихви по заеми от банки и други финансови институции от чужбина						
28-00	Разходи за лихви и отстъпки по облигации, емитирани и търгувани на международните капиталовни пазари						
29-00	Други разходи за лихви	0	0	0	0	0	0
29-10	Платени лихви по финансови лизинг и търговски кредит						
29-20	Платени лихви по активирано гаранции по заеми от банки в страната						
29-69	Платени лихви по активирано гаранции по заеми от международни организации и институции						
29-70	Платени лихви по активирано гаранции по заеми от банки и финансови институции от чужбина						
29-89	Възстановени суми по платени лихви по активирано гаранции (-)						
29-90	Платени лихви по заеми, предоставени от централния бюджет и бюджетни институции						
29-91	Други разходи за лихви към местни лица						
29-92	Други разходи за лихви към чуждестранни лица						
33-00	Влошка в бюджета на Европейския съюз	0	0	0	0	0	0
33-01	ресурс на база брутен национален доход	X	X	X	X	X	X
33-02	ресурс на база данък върху добавената стойност	X	X	X	X	X	X
33-03	корекция за Обединеното кралство	X	X	X	X	X	X
33-04	традиционни собствени ресурси - мита	X	X	X	X	X	X
33-05	традиционни собствени ресурси - такси върху производството на захар и изотлокоза	X	X	X	X	X	X
33-06	участие във финансирането на брутно намаляване за Нидерландия, Швеция, Дания и Австрия	X	X	X	X	X	X
39-00	Заравно-осигурителни плащания						
40-00	Стипендии						
41-00	Пенсии						
42-00	Текущи трансфери, обезщетения и помощи за домакинствата	0	0	0	0	0	0
42-01	обезщетения и помощи по социалното осигуряване						
42-02	обезщетения и помощи по социалното подпомагане						
42-14	обезщетения и помощи по решение на общинския съвет						
42-17	текущи трансфери за домакинства от средства на Европейския съюз						
42-18	текущи трансфери за домакинства по други междинни предприятия и структури						
42-19	други текущи трансфери за домакинствата						
43-00	Субсидии и други текущи трансфери за нефинансови предприятия	0	0	0	0	0	0
43-01	за текуща дейност						
43-02	за осъществяване на капитални разходи						
43-09	Други субсидии и плащания						
44-00	Субсидии и други текущи трансфери за финансови институции						
45-00	Субсидии и други текущи трансфери за юридически лица с нестопанска цел						

46-00	Разходи за членски внос и участие в нетърговски с	387 786	0	396 000	396 000	396 000	396 000
49-00	Предоставени текущи и капиталови трансфери за и дейности	0	0	0	0	0	0
	49-01 текущи трансфери за чужбина						
	49-02 капиталови трансфери за чужбина						
51-00	Основен ремонт на дълготрайни материални активи	25 953	0	0	0	0	0
52-00	Придобиване на дълготрайни материални активи	4 440					
	52-01 придобиване на компютри и хардуер						
	52-02 придобиване на сгради	21 513					
	52-03 придобиване на друго оборудване, машини и съоръжения						
	52-04 придобиване на транспортни средства						
	52-05 придобиване на стопански инвентар						
	52-06 изграждане на инфраструктурни обекти						
	52-19 придобиване на други ДМА						
53-00	Придобиване на нематериални дълготрайни активи	5 035	0	0	0	0	0
	53-01 придобиване на програмни продукти и лицензи за програмни продукти	5 035					
	53-02 придобиване на други нематериални дълготрайни активи						
54-00	Придобиване на земя	0	0	0	0	0	0
55-00	Капиталови трансфери	0	0	0	0	0	0
	55-01 капиталови трансфери за нефинансови предприятия						
	55-02 капиталови трансфери за финансови институции						
	55-03 капиталови трансфери за организации с нестопанска цел						
	55-04 капиталови трансфери за дружествата						
57-00	Прираст на държавния резерв и изкупуване на земеделска продукция (включва и § 40-71)	0	0	0	0	0	0
	57-01 плащания за попълване на държавния резерв						
	57-02 плащания за изкупуване на земеделска продукция						
	40-71 постъпления от продажба на държавния резерв (-)						
	Резерв за непредвидени и неотложни разходи						
00-98	Резерв за непредвидени и неотложни разходи						
99-99		884 587	1 044 182	914 200	925 400	957 800	8

на група II. ОБЩО РАЗХОДИ ЗА ДЕЙНОСТ 0000 99-99 884 587 1 044 182 914 200 925 400 957 800 8

ПРОГНОЗА ЗА ПЕРИОДА 2018-2020 Г. НА ПОСТЪПЛЕНИЯТА ОТ МЕСТНИ ПРИХОДИ И НА РАЗХОДИТЕ ЗА

	за периода от	до	II. РАЗХОДИ ПО ГРУПИ
	01.1.2017 г.	31.12.2020 г.	

(наименование на разпоредителя с бюджет)

Пловдив ОБЩИНА ПЛОВДИВ код по ЕБК: 6609

(наименование на първостепенния разпоредител с бюджет)

§§	код по ЕБК	Група - код по ЕБК	Голешен отчет	Бюджет	Проектобюджет	Прогноза	
						2016	2017
II. РАЗХОДИ ПО ГРУПИ							
НАИМЕНОВАНИЯ НА ПАРАГРАФИТЕ И ПОДПАРАГРАФИТЕ							
01-00	Залплати и възнаграждения за персонала, нает по трудови и служебни правоотношения		4 012 732	4 563 960	4 734 400	4 823 300	5 139 500
	01-01	Залплати и възнаграждения на персонала нает по трудови и служебни правоотношения	4 012 732	4 563 960	4 734 400	4 823 300	5 139 500
	01-02	Залплати и възнаграждения на персонала нает по служебни правоотношения					
02-00	Други възнаграждения и плащания за персонала		348 226	436 790	467 400	464 300	477 000
	02-01	за исцелени персонал нает по трудови правоотношения	59 125	65 310	65 200	72 100	78 900
	02-02	за персонала по извънтрудови правоотношения	2 867	8 580	23 900	23 900	23 900
	02-03	изплатени суми от СБК(О) за отбавки и други на персонала, с характер на възнаграждение	159 928	219 900	238 200	249 700	261 700
	02-04	обезщетения за персонала, с характер на възнаграждение	93 911	143 000	140 100	118 600	112 600
	02-05	Други плащания и възнаграждения	32 395				
05-00	Задължителни осигурителни вноски от работодатели		775 744	939 080	963 600	977 200	1 028 500





Code	Description	496 567	715 400	725 700	772 100
05-51	осигурителни вноски от работодатели за пенното обществено осигуряване (ДОО)				
05-52	осигурителни вноски от работодатели интелектуален пенсионен фонд (ИчПФ)				
05-58	вноски по чл. 46 и 48 от КСО за сметка на осигурителите	x	x	x	x
05-60	здравно-осигурителни вноски от работодатели	210 729	248 200	251 500	256 400
05-80	вноски за допълнително задължително осигуряване от работодатели	68 448			
05-88	корекции на вноски за ДЗПО за сумите по чл. 46 и 48 от КСО за сметка на осигурителите	x	x	x	x
05-90	задължителни вноски за чуждестранни пенсионни фондове и сметки за сметка на осигурителите				
08-00	Вноски за доброволно осигуряване				
10-00	Издържка	1 857 160	2 913 197	2 453 200	2 471 200
10-11	Храна	11 902	20 000	25 000	25 000
10-12	Медицименти	24 479	24 000	25 000	25 000
10-13	Постепен инвентар и облекло	48 215	75 000	84 500	85 200
10-14	Учебни и научно-изследователски разходи и книги за библиотеките	36	100	200	200
10-15	материали	498 979	468 958	480 300	483 800
10-16	вода, горива и енергия	186 902	231 000	264 000	268 100
10-20	разходи за жилищни услуги	898 192	1 438 768	1 231 400	1 238 400
10-30	Технически ремонт	161 674	614 911	305 500	308 500
10-51	командировани в страната	7 115	11 500	11 500	12 000
10-52	краткосрочни командировки в чужбина	2 899			
10-53	дългосрочни командировки в чужбина				
10-62	разходи за застраховки	5 837	18 600	19 200	19 200
10-63	такса възлагачи по закони				
10-69	други финансови услуги				
10-91	други разходи за СБКО		2 000	1 500	1 500
10-92	разходи за договорни санкции и неустойки, съдебни обезщетения и равности	8 303	4 300	4 300	4 300
10-98	други разходи, неклассифицирани в другите параграфи и подпараграфи	2 677	4 060		
19-00	Платени данъци, такси и административни санкции	303 148	307 500	306 300	306 300
19-01	платени държавни данъци, такси, наказателни лихви и административни санкции	2 995	15 900	16 600	16 600
19-81	платени общински данъци, такси, наказателни лихви и административни санкции	300 153	291 600	289 700	289 700
19-91	платени данъци, такси, наказателни лихви и административни санкции в чужбина				
21-00	Разходи за лихви по емисии на държавни (общински) ценни книжа	0	0	0	0
21-10	лихви по държавни (общински) ценни книжа				
21-20	отстъпки по държавни (общински) ценни книжа				
21-25	лихви и отстъпки по чуждестранни ценни книжа	x	x	x	x
21-40	лихви по държавни ценни книжа, смитирани за структурната реформа	x	x	x	x
21-90	присили над нолита от емисии на държавни (общински) ценни книжа (-)				
22-00	Разходи за лихви по заемни от страни	0	0	0	0
22-21	Разходи за лихви по заемни от банки в страната				
22-24	Разходи за лихви по други заемни от страната				
25-00	Разходи за лихви по заемни от други държави				
26-00	Разходи за лихви по заемни от международни организации и институции				
27-00	Разходи за лихви по заемни от банки и други финансови институции от чужбина				
28-00	Разходи за лихви и отстъпки по облигации, смитирани и търгувани на международните капиталовни пазари				
29-00	Други разходи за лихви	0	0	0	0
29-10	Платени лихви по финансово тизинг и търговски кредит				
29-20	Платени лихви по акционерни гаранции по заемни от банки в страната				
29-69	Платени лихви по акционерни гаранции по заемни от международни организации и институции				
29-70	Платени лихви по акционерни гаранции по заемни от банки и финансови институции от чужбина				
29-89	Възстановени суми по платени лихви по акционерни гаранции (-)				
29-90	Платени лихви по заемни, предоставени от централния бюджет и бюджетни институции				
29-91	Други разходи за лихви към местни лица				
29-92	Други разходи за лихви към чуждестранни лица				
33-00	Вноски в бюджета на Европейския съюз	0	0	0	0
33-01	ресурс на база брутен национален доход	x	x	x	x
33-02	ресурс на база данък върху добавената стойност	x	x	x	x
33-03	корекция за Обединеното кралство	x	x	x	x
33-04	традиционни собствени ресурси - мита	x	x	x	x
33-05	традиционни собствени ресурси - такси върху произведението на захар и изолукоза	x	x	x	x
33-06	участие във финансирането на брутно намаляване за Нидерландия, Швеция, Дания и Австрия	x	x	x	x



39-00	Здравно-осигурителни плащания	X	X	X	X	X
40-00	Стипендии					
41-00	Пенсии					
42-00	Текущи трансфери, обезщетения и помощи за домакинствата	0	0	0	0	0
	42-01 обезщетения и помощи по социалното осигуряване					
	42-02 обезщетения и помощи по социалното подпомагане					
	42-14 обезщетения и помощи по решение на общинския съвет					
	42-17 текущи трансфери за домакинства от средства на Европейския съюз					
	42-18 текущи трансфери за домакинства по други международни програми и спонсорства					
	42-19 други текущи трансфери за домакинствата					
43-00	Субсидии и други текущи трансфери за нефинансови предприятия	0	0	0	0	0
	43-01 за текуща дейност					
	43-02 за осъществяване на ботанична локот					
	43-09 други субсидии и плащания					
44-00	Субсидии и други текущи трансфери за финансови институции					
45-00	Субсидии и други текущи трансфери за юридически лица с нестопанска цел					
46-00	Разходи за членски внос и участие в нетърговски организации и дейности	0	0	0	0	0
49-00	Предоставяни текущи и капиталови трансфери за чужбина					
	49-01 текущи трансфери за чужбина					
	49-02 капиталови трансфери за чужбина					
51-00	Основен ремонт на дълготрайни материални активи	129 889				
52-00	Придобиване на дълготрайни материални активи	61 690	128 002	0	0	0
	52-01 придобиване на колектори и хардуер	2 118	57 002			
	52-02 придобиване на сгради	1 962				
	52-03 придобиване на друго оборудване, машини и съоръжения	7 947	60 000			
	52-04 придобиване на транспортни средства	7 850				
	52-05 придобиване на статистически инвентар		11 000			
	52-06 изграждане на инфраструктурни обекти	41 813				
	52-19 придобиване на други ДМА					
53-00	Придобиване на нематериални дълготрайни активи	1 883	0	0	0	0
	53-01 придобиване на програмни продукти и лицензи за програмни продукти	1 883				
	53-09 придобиване на други нематериални дълготрайни активи					
54-00	Придобиване на земя	0	0	0	0	0
55-00	Капиталови трансфери					
	55-01 капиталови трансфери за нефинансови предприятия					
	55-02 капиталови трансфери за финансови институции					
	55-03 капиталови трансфери за организации с нестопанска цел					
	55-04 капиталови трансфери за домакинствата					
57-00	Прираст на държавния резерв и възстановяване на земеделска продукция (включва и § 40-71)	0	0	0	0	0
	57-01 плащания за попълване на държавния резерв					
	57-02 плащания за изкупуване на земеделска продукция					
	40-71 изпитанията от промяна на държавния резерв (-)					
00-98	Резерв за непредвидени и неотложни разходи					
	Резерв за непредвидени и неотложни разходи					
I на група		7 490 472	9 278 529	8 910 100	9 024 300	9 422 500
		II. ОБЩО РАЗХОДИ ЗА ДЕЙНОСТ 0000		III. РАЗХОДИ ПО ГРУПИ		

ПРОГНОЗА ЗА ПЕРИОДА 2018-2020 Г. НА ПОСТЪПЛЕНИЯТА ОТ МЕСТНИ ПРИХОДИ И НА РАЗХОДИТЕ ЗА

(наименование на разпоредителя с бюджет) ОБЩИНА ПЛОВДИВ за периода от 01.1.2017 г. до 31.12.2020 г.

Годишен отчет 2016 Бюджет 2017 Проектбюджет 2018 Прогноза 2019 Прогноза 2020

код по ЕБК: 6609


(наименование на първостепенния разпоредител с бюджет) Пловдив

§§	тип-§§	НАИМЕНОВАНИЕ НА ПАРАГРАФИТЕ И ПОДПАРАГРАФИТЕ	Годишен отчет 2016	Бюджет 2017	Проектбюджет 2018	Прогноза 2019	Прогноза 2020
		III. РАЗХОДИ ПО ГРУПИ					
		НАИМЕНОВАНИЕ НА ПАРАГРАФИТЕ И ПОДПАРАГРАФИТЕ					

Приложение № 10а

Прогноза за приходите и разходите на нефинансовите предприятия за периода 2018-2020 г. и за активите и пасивите им към 31 декември на съответната година
 „473-Пловдив“ - ЕООД
 Прогноза за приходите и разходите

Наименование на разходите	Код на реда	Уточнен отчет					
		Отчет 2015 г.	Отчет 2016 г.	Утвърден бюджет/План 2017 г.	Прогноза 2018 г.	Прогноза 2019 г.	Прогноза 2020 г.
	6	1	2	3	4	5	6
а							
А. Разходи							
I. Разходи за оперативна дейност		1	1145	1328	1129	1125	1100
Намаление на запасите от продукция и незавършено производство	10100	864	1145	1328	1129	1125	1100
Разходи за суровини, материали и външни услуги	10200	503	548	624	557	555	540
Суровини и материали	10210	361	597	704	572	570	560
Външни услуги	10220	2151	2247	2276	2308	2320	2323
Разходи за персонала	10300						
в това число:							
Разходи за възнаграждения	10310	1831	1920	1933	1960	1969	1970
Разходи за осигуровки	10320	320	327	343	348	351	353
от тях: осигуровки, свързани с пенсии	10321	52	54	62	64	59	60
Разходи за амортизация и обезценка	10400	52	54	62	64	59	60
Разходи за амортизация и обезценка на дълготрайни материални и нематериални активи	10410	52	54	62	64	59	60
в това число:							
Разходи за амортизация	10411	52	54	62	64	59	60
Разходи от обезценка	10412						
Разходи от обезценка на текущи (краткотрайни) активи	10420	34	46	34	36	37	39
Други разходи	10500						
в това число:							
Балансова стойност на продадените активи	10510						
Провизии	10520	3102	3493	3700	3537	3541	3522
Общо за група I	10000						
II. Финансови разходи							
Разходи от обезценка на финансови активи, включително инвестициите, признати като текущи (краткосрочни) активи	11100						
в т.ч. отрицателни разлики от промяна на валутни курсове	11110	3	3	3	3	3	3
Разходи за лихви и други финансови разходи	11200						
в това число:							



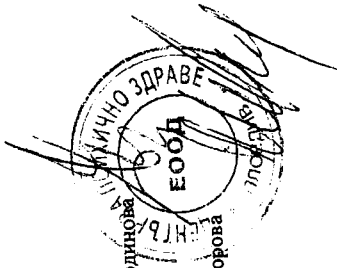
в т. ч. приходи от участия в предприятия от група	16110						
Приходи от други инвестиции и заеми, признати като нетекущи (дългосрочни) активи	16200						
в т. ч. приходи от предприятия от група	16210						
Други лихви и финансови приходи	16300	1					1
в това число:							
Приходи от предприятия от група	16310						
Положителни разлики от операции с финансови активи	16320						
Положителни разлики от промяна на валутни курсове	16330						
Общо за група II	16000	1	0	1	1	1	1
Б. Загуба от обичайна дейност	19000	0	0	0	0	0	0
III. Извънредни приходи	17000						
в т.ч. получени застрахователни обезщетения	17100						
Общо приходи (I + II + III)	18000	3139	3565	3775	3617	3622	3605
В. Счетоводна загуба (общо приходи - общо разходи)	19100	0	0	0	0	0	0
Г. Загуба (В + IV + V)	19200	0	0	0	0	0	0
Всичко (Общо приходи + Г)	19500	3139	3565	3775	3617	3622	3605

* Само заплатените от пациентите услуги.

ИЗГОТВИЛ: Мариета Тодорова
(име, фамилия)


сл. тел.: 032 / 64 32 84

e-mail: psychodis_fso@abv.bg



РЪКОВОДИТЕЛ: д-р Мариана Господинова

ГЛ. СЧЕТОВОДИТЕЛ: Мариета Тодорова



Приложение № 10а

Прогноза за приходите и разходите на нефинансовите предприятия за периода 2018-2020 г. и за активите и пасивите им към 31 декември на съответната година

Прогноза за активите и пасивите

473 - Пловдив 600,4

Раздели, групи, статии	Код на реда	Отчет		Утвърден бюджет/План	Прогноза					
		2015 г.	2016 г.		2017 г.	2018 г.	2019 г.	2020 г.		
АКТИВ										
а	6	1	2	3	4	5	6			
A. Записан, но невнесен капитал	01000									
B. Нетекущи (дълготрайни) активи										
I. Нематериални активи										
Продукти от развойна дейност	02110									
Концесии, патенти, лицензи, търговски марки, програмни продукти и други подобни права и активи	02120			7	6	5	5			
в това число:										
За водноелектрически централи	02121									
За вятърни генератори	02122									
За слънчеви колектори	02123									
За термомомли	02124									
Търговска репутация	02130									
Предоставени аванси и нематериални активи в процес на изграждане	02140									
в т. ч. предоставени аванси	02141									
Общо за група I	02100	0	0	7	6	5	5			
II. Дълготрайни материални активи										
Земни и сгради	02210	1624	1621	1621	1650	1650	1649			
Земни	02211									
Сгради	02212	1624	1621	1621	1650	1650	1649			
Машини, производствено оборудване и апаратура	02220	4	3	3	4	4	4			
в това число:										
За водноелектрически централи	02221									
За вятърни генератори	02222									
За слънчеви колектори	02223									
За термомомли	02224									
Съоръжения и други	02230	211	221	270	283	278	280			
Предоставени аванси и дълготрайни материални активи в процес на изграждане	02240									
в т. ч. предоставени аванси	02241									
Общо за група II	02200	1839	1845	1894	1937	1932	1933			
III. Дългосрочни финансови активи										
Акции и дялове в предприятия от група	02310									
Предоставени заеми на предприятия от група	02320									
Акции и дялове в асоциирани и смесени предприятия	02330									
Предоставени заеми, свързани с асоциирани и смесени предприятия	02340									
Дългосрочни инвестиции	02350									
Други заеми	02360									



ПАСИВ							
Раздели, групи, статии	Код на реда	Отчет 2015 г.	Отчет 2016 г.	Утвърден бюджет/План 2017 г.	Прогноза 2018 г.	Прогноза 2019 г.	Прогноза 2020 г.
а	6	1	2	3	4	5	6
A. Собствен капитал							
I. Записан капитал	05100	1004	1004	1004	1004	1004	1004
Акционерен капитал	05110	0	0	0	0	0	0
Котираны акции на финансовите пазари	05111						
Некотираны акции на финансовите пазари	05112	1004	1004	1004	1004	1004	1004
Други видове записан капитал	05200						
ii. Премии от емисии	05300	232	232	231	229	229	228
iii. Резерв от последващи оценки в т. ч. резерв от последващи оценки на финансови инструменти	05310						
IV. Резерви							
Законови резерви	05410						
Резерв, свързан с изкупени собствени акции	05420						
Резерв съгласно учредителен акт	05430						
Други резерви	05440	424	449	474	525	578	570
Общо за група IV	05400	424	449	474	525	578	570
V. Нагрупана печалба (загуба) от минали години	05510		4	7	21	35	30
Неразпределена печалба	05520						
Непокрита загуба	05500	0	4	7	21	35	30
Общо за група V	05600	31	62	65	69	71	73
VI. Текуща печалба (загуба)	05000	1691	1751	1781	1848	1917	1905
Общо за раздел A							
B. Провизии и сходни задължения							
Провизии за пенсии и други подобни задължения	06100						
Провизии за данъци	06200						
Провизии за данъци в т. ч. отсрочени данъци	06210						
Други провизии и сходни задължения	06300						
Общо за раздел B	06000	0	0	0	0	0	0
B. Задължения							
Облигационни заеми	07100	0	0	0	0	0	0
До 1 година	07101						
Над 1 година	07102						
в това число:							
Конвертируеми облигационни заеми	07110	0	0	0	0	0	0
До 1 година	07111						
Над 1 година	07112						
Задължения към финансови предприятия	07200	0	0	0	0	0	0
До 1 година	07201						
Над 1 година	07202						
Получени аванси	07300	0	0	0	0	0	0
До 1 година	07301						
Над 1 година	07302						
Задължения към доставчици	07400	23	36	23	10	14	14



До 1 година	07401	23	36	101	14	15
Над 1 година	07402					
Задължения по полиции	07500	0	0	0	0	0
До 1 година	07501					
Над 1 година	07502					
Задължения към предприятия от група	07600	0	0	0	0	0
До 1 година	07601					
Над 1 година	07602					
Задължения, свързани с асоциирани и смесени предприятия	07700	0	0	0	0	0
До 1 година	07701					
Над 1 година	07702					
Други задължения	07800	204	233	164	164	164
До 1 година	07801	204	233	164	164	164
Над 1 година	07802					
в това число:						
Към персонала	07810	131	153	121	121	121
До 1 година	07811	131	153	121	121	121
Над 1 година	07812					
Осигурителни задължения	07820	51	49	30	30	30
До 1 година	07821	51	49	30	30	30
Над 1 година	07822					
Данъчни задължения	07830	13	23	13	13	13
До 1 година	07831	13	23	13	13	13
Над 1 година	07832					
Общо за раздел В	07000	227	269	174	178	179
До 1 година	07001	227	269	174	178	179
Над 1 година	07002	0	0	0	0	0
Г. Финансирания и приходи за бъдещи периоди	08000	556	516	594	578	588
в това число:						
Финансирания	08001	70	12	65	62	63
Приходи за бъдещи периоди	08002	486	504	529	516	525
Сума на пасива (А+Б+В+Г)	08500	2474	2536	2616	2673	2672

ИЗГОТВИЛ: Мариета Тодорова
(име, фамилия)

т.л. тел.: 032 / 64 32 84
e-mail: psichodis_fso@abv.bg

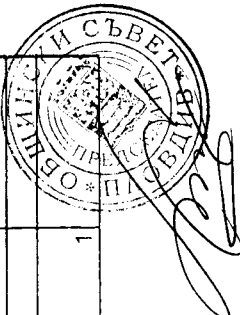
РЪКОВОДИТЕЛ: д-р Мариана Господарова
ГЛ. СЧЕТОВОДИТЕЛ: Мариета Тодорова




Приложение № 10а

Прогноза за приходите и разходите на нефинансовите предприятия за периода 2018-2020 г. и за активите и пасивите им към 31 декември на съответната година
 "КОЦ - Пловдив" ЕООД

Наименование на разходите	Код на реда	Отчет 2015 г.	Отчет 2016 г.	Утвърден бюджет/План 2017 г.	Прогноза 2018 г.	Прогноза 2019 г.	Прогноза 2020 г.
а	б	1	2	3	4	5	6
A. Разходи							
I. Разходи за оперативна дейност							
Намаление на запасите от продукция и незавършено производство	10100						
Разходи за суровини, материали и външни услуги	10200	29052	29020	29309	29601	29897	30196
Суровини и материали	10210	26965	26990	27259	27531	27806	28084
Външни услуги	10220	2087	2030	2050	2070	2091	2112
Разходи за персонала	10300	6273	7100	7272	7417	7564	7715
в това число:							
Разходи за възнаграждения	10310	5348	6073	6194	6318	6444	6573
Разходи за осигуровки	10320	925	1027	1078	1099	1120	1142
от тях осигуровки, свързани с пенсии	10321						
Разходи за амортизация и обезценка	10400	828	1045	1097	1118	1140	1163
Разходи за амортизация и обезценка на дълготрайни материални и нематериални активи	10410	828	1045	1097	1118	1140	1163
в това число:							
Разходи за амортизация	10411	828	1017	1067	1088	1109	1131
Разходи от обезценка	10412		28	30	30	30	30
Разходи от обезценка на текущи (краткотрайни) активи	10420						
Други разходи	10500	437	910	955	974	993	1042
в това число:							
Балансова стойност на продадените активи	10510						
Провизии	10520		518	520	520	520	520
Общо за група I	10000	36590	38075	38633	39110	39594	40116
II. Финансови разходи							
Разходи от обезценка на финансови активи, включително инвестициите, признати като текущи (краткосрочни) активи	11100	1	1	1	1	1	1



в т ч. отрицателни разлики от промяна на валутни курсове	11110	1	1	1	1	1	1	1	1	1
Разходи за лихви и други финансови разходи	11200	16	56	57	60	60	60	60	60	60
в това число										
Разходи, свързани с предприятия от група	11210									
Отрицателни разлики от операции с финансови активи	11220									
Общо за група II	11000	17	57	58	61	61	61	61	61	61
Б. Печалба от обичайна дейност	14000	274	547	771	688	606	606	606	606	490
III. Извънредни разходи	12000									
в т ч за природни и други бедствия	12100									
Общо разходи (I + II + III)	13000	36607	38132	38691	39171	39655	39655	39655	39655	40177
В. Счетоводна печалба (общо приходи - общо разходи)	14100	274	547	771	688	606	606	606	606	490
IV. Разходи за данъци от печалбата	14200	34	61	77	69	61	61	61	61	49
V. Други данъци, алтернативни на корпоративния данък	14300									
Г. Печалба (B - IV - V)	14400	240	486	694	619	545	545	545	545	441
Всичко (Общо разходи + IV + V + Г)	14500	36881	38679	39462	39859	40261	40261	40261	40261	40667
A. Приходи										
I. Приходи от оперативна дейност										
Нетни приходи от продажби	15100	36340	38353	39120	39511	39906	39906	39906	39906	40305
Продукция	15110									
Стоки	15120									
Услуги	15130	36340	38353	39120	39511	39906	39906	39906	39906	40305
в това число:										
Приходи от търговско-посредническа дейност	15131									
Приходи от наеми	15132	10	9	9	9	9	9	9	9	9
Приходи от промишлени услуги, вкл. на ишлеме	15133									
Увеличение на запасите от продукция и незавършено производство	15200									
Разходи за придобиване на активи по стопански начин	15300									
По договор с НЗОК	61471	36318	38327	39093	39483	39877	39877	39877	39877	40275
Приходи от населението*	15510	23	26	27	28	29	29	29	29	30
Други приходи	15400	524	322	338	344	351	351	351	351	358
в това число										
Приходи от финансираня	15410	0	0	0	0	0	0	0	0	0
от тях										
от централния бюджет	15411									
от общински бюджети										
от ЕС										




От други източници									
Приходи от продажби на суровини и материали	15420								
Приходи от продажби на дълготрайни активи	15430								
Общо за група I	15000	36864	38675	39458	39855	40257			40663
II. Финансови приходи									
Приходи от участия в дъщерни, асоциирани и смесени предприятия	16100								
в т.ч. приходи от участия в предприятията от група	16110								
Приходи от други инвестиции и заеми, признати като нетекущи (дългосрочни) активи	16200								
в т.ч. приходи от предприятия от група	16210								
Други лихви и финансови приходи	16300	17	4	4	4	4			4
в това число:									
Приходи от предприятия от група	16310								
Положителни разлики от операции с финансови активи	16320								
Положителни разлики от промяна на валутни курсове	16330	2	1	1	1	1			1
Общо за група II	16000	17	4	4	4	4			4
Б. Загуба от обичайна дейност	19000	0	0	0	0	0			0
III. Извънредни приходи	17000								
в т.ч. получени застрахователни обезщетения	17100								
Общо приходи (I + II + III)	18000	36881	38679	39462	39859	40261			40667
V. Счетоводна загуба (общо приходи - общо разходи)	19100	0	0	0	0	0			0
Г. Загуба (B + IV + V)	19200	0	0	0	0	0			0
Всичко (Общо приходи + Г)	19500	36881	38679	39462	39859	40261			40667

Само заплатените от пациентите услуги.

ДИВОЙЦЕ Антонета Дилева
(име, фамилия)

т.л. тел.: 032 278725

e-mail: onkodis_plovdiv@abv.bg



РЪКОВОДИТЕЛ:
/ Д-р Панделия Цветкова /

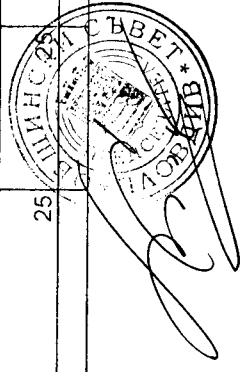
ГЛ. СЧЕТОВОДИТЕЛ:
/ Красимир Толоров /




Приложение № 10а

Прогноза за приходите и разходите на нефинансовите предприятия за периода 2018-2020 г. и за активите и пасивите им към 31 декември на съответната година
 Прогноза за активите и пасивите "КОЧ-Пловдив" ЕООД


Раздели, групи, статии	Код на реда	Отчет		Отчет	Утвърден бюджет/План	Прогноза			
		2015 г.	2016 г.			2017 г.	2018 г.	2019 г.	2020 г.
АКТИВ									
а	6	1	2		3	4	5	6	
А. Записан, но невнесен капитал	01000								
Б. Нетекущи (дълготрайни) активи									
I. Нематериални активи	02110								
Продукти от развойна дейност									
Концесии, патенти, лицензии, търговски марки, програмни продукти и други подобни права и активи	02120	87	58		60	60	60	60	60
в това число									
За водноелектрически централи	02121								
За вятърни генератори	02122								
За слънчеви колектори	02123								
За термомомпи	02124								
Търговска репутация	02130								
Предоставени аванси и нематериални активи в процес на изграждане	02140								
в т ч предоставени аванси	02141								
Общо за група I	02100	87	58		60	60	60	60	60
II Дълготрайни материални активи									
Земни и сгради									
Земни	02210	5973	5905		5819	5925	5651	5085	
Сгради	02211	211	211		211	211	211	211	
Машини, производствено оборудване и апаратура	02212	5762	5694		5608	5714	5440	4874	
в това число	02220	7326	6626		6758	7018	6894	7397	
За водноелектрически централи	02221								
За вятърни генератори	02222								
За слънчеви колектори	02223								
За термомомпи	02224								
Съоръжения и други	02230	219	170		173	176	180	184	
Предоставени аванси и дълготрайни материални активи в процес на изграждане	02240	22	22		25	25	25	25	
в т ч предоставени аванси	02241								



Общо за група II	02200	13540	12723	12775	13144	12750	12691
III. Дългосрочни финансови активи							
Акции и дялове в предприятия от група	02310						
Предоставени заеми на предприятия от група	02320						
Акции и дялове в асоциирани и смесени предприятия	02330						
Предоставени заеми, свързани с асоциирани и смесени предприятия	02340						
Дългосрочни инвестиции	02350						
Други заеми	02360						
Изкупени собствени акции номинална стойност	02370						
Общо за група III	02300	0	0	0	0	0	0
IV. Отсрочени данъци	02400		27				
Общо за раздел Б	02000	13627	12808	12835	13204	12810	12751
V. Текущи (краткотрайни) активи							
I. Материални запаси							
Суровини и материали	03110	859	1004	1024	1045	1065	1087
Незавършено производство	03120						
в т ч млади животни и животни за уговяване и разплод	03121						
Продукция и стоки	03130	0	0	0	0	0	0
Продукция	03131						
Стоки	03132						
Предоставени аванси	03140						
Общо за група I	03100	859	1004	1024	1045	1065	1087
II. Вземания							
Вземания от клиенти и доставчици	03210	3289	4177	4218	4260	4303	4346
в т ч над 1 година	03211						
Вземания от предприятия от група	03220						
в т ч над 1 година	03221						
Вземания, свързани с асоциирани и смесени предприятия	03230						
в т ч над 1 година	03231						
Други вземания	03240	173	143	145	145	145	145
в т ч над 1 година	03241						
Общо за група II	03200	3462	4320	4363	4405	4448	4491
III. Инвестиции							
Акции и дялове в предприятия от група	03310						
Изкупени собствени акции номинална стойност	03320						
Други инвестиции	03330						
Общо за група III	03300	0	0	0	0	0	0
IV. Парични средства							
Касови наличности и сметки в страната	03410	1115	2088	2120	2172	2215	2260
Касови наличности в лева	03411	2	2	2	2	2	2



Общо за раздел А	05000	13634	14123	14819	15438	15483	15105
Б. Провизии и сходни задължения							
Провизии за пенсии и други подобни задължения	06100						
Провизии за данъци	06200	42	546	45	45	45	45
в т.ч. отсрочени данъци	06210						
Други провизии и сходни задължения	06300		518	520	520	520	520
Общо за раздел Б	06000	42	1064	565	565	565	565
В. Задължения							
Облигационни заеми	07100	0	0	0	0	0	0
До 1 година	07101						
Над 1 година	07102						
в това число:							
Конвертируеми облигационни заеми	07110	0	0	0	0	0	0
До 1 година	07111						
Над 1 година	07112						
Задължения към финансови предприятия	07200	0	0	0	0	0	0
До 1 година	07201						
Над 1 година	07202						
Получени аванси	07300	0	0	0	0	0	0
До 1 година	07301						
Над 1 година	07302						
Задължения към доставчици	07400	2889	2656	2876	2736	2473	2791
До 1 година	07401	2889	2656	2876	2736	2473	2791
Над 1 година	07402						
Задължения по полици	07500	0	0	0	0	0	0
До 1 година	07501						
Над 1 година	07502						
Задължения към предприятия от група	07600	0	0	0	0	0	0
До 1 година	07601						
Над 1 година	07602						
Задължения, свързани с асоциирани и смесени предприятия	07700	0	350	0	0	0	0
До 1 година	07701		350				
Над 1 година	07702						
Други задължения	07800	1481	1249	1273	1261	1183	1286
До 1 година	07801	1481	1249	1273	1261	1183	1286
Над 1 година	07802						
в това число:							
Към персонала	07810	1106	699	705	713	720	727
До 1 година	07811	1106	699	705	713	720	727
Над 1 година	07812						



Осигурителни задължения	07820	208	218	220	222	224	226
До 1 година	07821	208	218	220	222	224	226
Над 1 година	07822						
Данъчни задължения	07830	40	136	135	135	135	135
До 1 година	07831	40	136	135	135	135	135
Над 1 година	07832						
Общо за раздел В	07000	4370	4255	4149	3997	3656	4077
До 1 година	07001	4370	4255	4149	3997	3656	4077
Над 1 година	07002	0	0	0	0	0	0
Г. Финансирания и приходи за бъдещи периоди в това число:	08000	1017	781	818	826	834	842
Финансирания	08001	1017	781	818	826	834	842
Приходи за бъдещи периоди	08002						
Сума на пасива (А+Б+В+Г)	08500	19063	20223	20351	20538		20589



ИЗГОТВИЛ: Антоанета Динева
(име, фамилия)

тел. 032/278725

e-mail: onkodis_plovdiv@abv.bg

РЪКОВОДИТЕЛ: *[Signature]*
/ Д-р Парашкев Цветков

ГЛ. СЧЕТОВОДИТЕЛ: *[Signature]*
/ Красимир Тодоров /



Приложение № 10а

БКВЗ Тробоже ЕООД

Прогноза за приходите и разходите на нефинансовите предприятия за периода 2018-2020 г. и за активите и пасивите им към 31 декември на съответната година

Прогноза за приходите и разходите

Наименование на разходите	Код на реда	Отчет 2015 г.	Отчет 2016 г.	Утвърден бюджет/План 2017 г.	Прогноза 2018 г.	Прогноза 2019 г.	Прогноза 2020 г.
	а	1	2	3	4	5	6
A. Разходи							
I. Разходи за оперативна дейност							
Намаление на запасите от продукция и незавършено производство	10100						
Разходи за суровини, материали и външни услуги	10200	127	93	130	140	155	165
Суровини и материали	10210	91	71	95	100	110	115
Външни услуги	10220	36	22	35	40	45	50
Разходи за персонала	10300	346	387	410	450	495	515
в това число:		292	328	350	380	420	440
Разходи за възнаграждения	10310	292	328	350	380	420	440
Разходи за осигуровки	10320	54	59	60	70	75	75
от тях: осигуровки, свързани с пенсии	10321						
Разходи за амортизация и обезценка	10400	31	24	33	33	35	25
Разходи за амортизация и обезценка на дълготрайни материални и нематериални активи	10410	31	24	33	33	35	25
в това число:							
Разходи за амортизация	10411	31	24	33	33	35	25
Разходи от обезценка	10412						
Разходи от обезценка на текущи (краткотрайни) активи	10420						
Други разходи	10500						
в това число: °							
Балансова стойност на продадените активи	10510						
Провизии	10520						
Общо за група I	10000	504	504	573	623	685	705
II. Финансови разходи							
Разходи от обезценка на финансови активи, включително инвестициите, признати като текущи (краткосрочни) активи в т.ч. отрицателни разлики от промяна на валутни курсове	11100						
Разходи за лихви и други финансови разходи	11200						
в това число:							



в т. ч. приходи от участия в предприятия от група	16110								
Приходи от други инвестиции и заеми, признати като нетекущи (дългосрочни) активи	16200								
в т. ч. приходи от предприятия от група	16210								
Други лихви и финансови приходи	16300								
в това число:									
Приходи от предприятия от група	16310								
Положителни разлики от операции с финансови активи	16320								
Положителни разлики от промяна на валутни курсове	16330								
Общо за група II	16000	0	0	0	0	0	0	0	0
Б. Загуба от обичайна дейност	19000	70	62						0
III. Извънредни приходи	17000								
в т. ч. получени застрахователни обезщетения	17100								
Общо приходи (I + II + III)	18000	434	442	573	628	685	705		
В. Счетоводна загуба (общо приходи - общо разходи)	19100	70	62						0
Г. Загуба (В + IV + V)	19200	69	61						0
Всичко (Общо приходи + Г)	19500	503	503	573	628	685	705		

* Само заплатените от пациентите услуги.



Приложение № 10а
 ВКБЗ Мобилс БООЗ


Прогноза за приходите и разходите на нефинансовите предприятия за периода 2018-2020 г. и за активите и пасивите им към 31 декември на съответната година

Прогноза за активите и пасивите

Раздели, групи, статии	Код на реда	Отчет	Отчет	Утвърден	Прогноза	Прогноза	Прогноза
		2015 г.	2016 г.	бюджет/План	2018 г.	2019 г.	2020 г.
АКТИВ							
а	6	1	2	3	4	5	6
А. Записан, но невнесен капитал	01000						
Б. Негекущи (Дълготрайни) активи							
I. Нематериални активи							
Продукти от развойна дейност	02110						
Концесии, патенти, лицензи, търговски марки, програмни продукти и други подобни права и активи	02120						
в това число:							
За водноелектрически централи	02121						
За вятърни генератори	02122						
За слънчеви колектори	02123						
За термомомпи	02124						
Търговска репутация	02130						
Предоставени аванси и нематериални активи в процес на изграждане	02140						
в т. ч. предоставени аванси	02141						
Общо за група I	02100	0	0	0	0	0	0
III. Дълготрайни материални активи							
Земни и сгради	02210	556	540	532	512	483	485
Земни	02211	303	303	303	303	303	303
Сгради	02212	253	237	229	209	190	182
Машини, производствено оборудване и апаратура	02220	20	18	15	25	13	15
в това число:							
За водноелектрически централи	02221						
За вятърни генератори	02222						
За слънчеви колектори	02223						
За термомомпи	02224						
Съоръжения и други	02230	8	3	8	20	12	20
Предоставени аванси и дълготрайни материални активи в процес на изграждане	02240						
в т. ч. предоставени аванси	02241						
Общо за група II	02200	584	561	555	557	518	520
III. Дългосрочни финансови активи							
Акции и дялове в предприятия от група	02310						
Предоставени заеми на предприятия от група	02320						
Акции и дялове в асоциирани и смесени предприятия	02330						
Предоставени заеми, свързани с асоциирани и смесени предприятия	02340						
Дългосрочни инвестиции	02350						
Други заеми	02360						



ПАСИВ		Код на реда	Отчет 2015 г.	Отчет 2016 г.	Утвърден Бюджет/План 2017 г.	Прогноза 2018 г.	Прогноза 2019 г.	Прогноза 2020 г.
Раздели, групи, статии	а							
A. Собствен капитал								
I. Записан капитал		05100	752	752	752	752	752	752
Акционерен капитал		05110	0	0	0	0	0	0
Котираны акции на финансовите пазари		05111						
Некотираны акции на финансовите пазари		05112						
Други видове записан капитал		05120	752	752	752	752	752	752
II. Премии от емисии								
III. Резерв от последващи оценки								
в т. ч. резерв от последващи оценки на финансови инструменти								
IV. Резерви								
Законови резерви								
Резерв, свързан с изкупени собствени акции		05410						
Резерв съгласно Учредителен акт		05420						
Други резерви		05430						
Общо за група IV		05440	1	1	1	1	1	1
V. Натрупана печалба (загуба) от минали години								
Непределена печалба		05510						
Непокрита загуба		05520	-189	-258	-288	-258	-253	-253
Общо за група V		05500	-189	-258	-288	-258	-253	-253
VI. Текуща печалба (загуба)								
Общо за раздел A		05600	-69	-61	0	5	0	0
Общо за раздел A		05000	495	434	465	500	500	500
Б. Провизии и сходни задължения								
Провизии за пенсии и други подобни задължения		06100						
Провизии за данъци		06200						
в т. ч. оторочени данъци		06210						
Други провизии и сходни задължения		06300						
Общо за раздел Б		06000	0	0	0	0	0	0
В. Задължения								
Облигационни заеми								
До 1 година		07100	0	0	0	0	0	0
Над 1 година		07101						
в това число:		07102						
Конвертируеми облигационни заеми		07110	0	0	0	0	0	0
До 1 година		07111						
Над 1 година		07112						
Задължения към финансови предприятия		07200	0	0	0	0	0	0
До 1 година		07201						
Над 1 година		07202						
Получени аванси		07300	0	0	0	0	0	0
До 1 година		07301						
Над 1 година		07302						
Задължения към доставчици		07400	60	63				



До 1 година	07401	60	63	54	34	0	20
Над 1 година	07402						
Задължения по полици	07500	0	0	0	0	0	0
До 1 година	07501						
Над 1 година	07502						
Задължения към предприятия от група	07600	0	0	0	0	0	0
До 1 година	07601						
Над 1 година	07602						
Задължения, свързани с асоциирани и смесени предприятия	07700	0	0	0	0	0	0
До 1 година	07701						
Над 1 година	07702						
Други задължения	07800	58	94	44	50	54	54
До 1 година	07801	58	94	44	50	54	54
Над 1 година	07802						
в това число:							
Към персонала	07810	38	44	35	40	43	43
До 1 година	07811	38	44	35	40	43	43
Над 1 година	07812						
Осигурителни задължения	07820	15	38	6	7	8	8
До 1 година	07821	15	38	6	7	8	8
Над 1 година	07822						
Данъчни задължения	07830	5	12	3	3	3	3
До 1 година	07831	5	12	3	3	3	3
Над 1 година	07832						
Общо за раздел В	07000	118	157	98	84	54	74
До 1 година	07001	118	157	98	84	54	74
Над 1 година	07002	0	0	0	0	0	0
Г. Финансирания и приходи за бъдещи периоди	08000	12	10	20	24	20	12
в това число:							
Финансирания	08001	3	2	6	6	6	6
Приходи за бъдещи периоди	08002	9	8	14	18	14	6
Сума на пасива (А+В+Г)	08500	625	601	583	608	574	586



Дарюващият

Г. Сурейков




Приложение № 10а

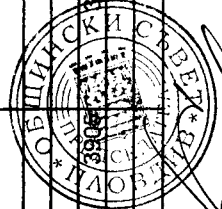
Прогноза за приходите и разходите на нефинансовите предприятия за периода 2018-2020 г. и за активите и пасивите им към 31 декември на съответната година
 ИБАЛ, Св.Мина - Пловдив 6004

Прогноза за приходите и разходите

Наименование на разходите	Код на реда	Отчет		Утвърден бюджет/План	Прогноза		
		2015 г.	2016 г.		2017 г.	2018 г.	2019 г.
а	6	1	2	3	4	5	6
A. Разходи							
I. Разходи за оперативна дейност							
Намаление на запасите от продукцията и незавършено производство	10100	960	865	535	535	535	535
Разходи за суровини, материали и външни услуги	10200	663	548	389	389	389	389
Суровини и материали	10210	297	317	146	146	146	146
Външни услуги	10220	3140	3164	2584	2584	2584	2584
Разходи за персонала	10300						
в това число:							
Разходи за възнаграждения	10310	2654	2686	2112	2112	2112	2112
Разходи за осигуровки	10320	486	478	472	472	472	472
от тях: осигуровки, свързани с пенсии	10321						
Разходи за амортизация и обезценка	10400	308	270	209	209	209	209
Разходи за амортизация и обезценка на дълготрайни материални и нематериални активи	10410	308	270	209	209	209	209
в това число:							
Разходи за амортизация	10411	308	270	209	209	209	209
Разходи от обезценка	10412						
Разходи от обезценка на текущи (краткотрайни) активи	10420	91	168	75	75	75	75
Други разходи	10500						
в това число:							
Балансова стойност на продадените активи	10510						
Провизии	10520						
Общо за група I	10000	4499	4467	3403	3403	3403	3403
II. Финансови разходи							
Разходи от обезценка на финансови активи, включително инвестициите, признати като текущи (краткосрочни) активи	11100						
в т.ч. отрицателни разлики от промяна на валутни курсове	11110						
Разходи за лихви и други финансови разходи	11200	104	98	48	48	48	48
в това число:							



Разходи, свързани с предприятия от група	11210								
Отрицателни разлики от операции с финансови активи	11220								
Общо за група II	11000	104	98	48	48	48	48	48	48
Б. Печалба от обичайна дейност	14000	0	0	454	454	454	454	454	454
III. Извънредни разходи	12000								
в т.ч. за природни и други бедствия	12100								
Общо разходи (I + II + III)	13000	4603	4565	3451	3451	3451	3451	3451	3451
В. Счетоводна печалба (общо приходи - общо разходи)	14100	0	0	454	454	454	454	454	454
IV. Разходи за данъци от печалбата	14200								
V. Други данъци, алтернативни на корпоративния данък	14300								
Г. Печалба (B - IV - V)	14400	0	0	454	454	454	454	454	454
Всичко (Общо разходи + IV + V + Г)	14500	4603	4565	3905	3905	3905	3905	3905	3905
0									
А. Приходи									
I. Приходи от оперативна дейност									
Нетни приходи от продажби	15100	3596	3333	3890	3890	3890	3890	3890	3890
Продукция	15110								
Услуги	15120								
в това число:	15130	3596	3333	3890	3890	3890	3890	3890	3890
Приходи от търговско-посредническа дейност	15131								
Приходи от наеми	15132								
Приходи от промишлени услуги, вкл. на ишлеме	15133								
Увеличение на запасите от продукция и незавършено производство	15200								
Разходи за придобиване на активи по стопански начин	15300								
По договор с НЗОК	61471								
Приходи от населението*	15510								
Други приходи	15400	179	266	15	15	15	15	15	15
в това число:									
Приходи от финансиране	15410	146	221	0	0	0	0	0	0
от ТЯХ:									
от централния бюджет	15411								
от общински бюджети		146	221						
от ЕС									
от други източници									
Приходи от продажби на суровини и материали	15420								
Приходи от продажби на дълготрайни активи	15430								
Общо за група I	15000	3775	3599	3905	3905	3905	3905	3905	3905
II. Финансови приходи									
Приходи от участия в дъщерни, асоциирани и смесени предприятия	16100								



в т. ч. приходи от участия в предприятия от група	16110								
Приходи от други инвестиции и заеми, признати като нетекущи (дългосрочни) активи	16200								
в т. ч. приходи от предприятия от група	16210								
Други лихви и финансови приходи	16300								
в това число:									
Приходи от предприятия от група	16310								
Положителни разлики от операции с финансови активи	16320								
Положителни разлики от промяна на валутни курсове	16330								
Общо за група II	16000	0	0	0	0	0	0	0	0
Б. Загуба от обичайна дейност	19000	828	966						
III. Извънредни приходи	17000								
в т.ч. получени застрахователни обезщетения	17100								
Общо приходи (I + II + III)	18000	3775	3599			3905	3905	3905	3905
В. Счетоводна загуба (общо приходи - общо разходи)	19100	828	966			0	0	0	0
Г. Загуба (В + IV + V)	19200	828	966			0	0	0	0
Всичко (Общо приходи + Г)	19500	4603	4565			3905	3905	3905	3905

* Само заплатените от пациентите услуги.



Управител: *[Signature]*
/ Д-р Т. Странджев /

З. Свешковска:
/ М. Иванова / *[Signature]*

Масетелин
/ Диана Тодорова /




Приложение № 10а


Прогноза за приходите и разходите на нефинансовите предприятия за периода 2018-2020 г. и за активите и пасивите им към 31 декември на съответната година
МБАЛ "Св. Мина - Пловдив" БОРА

Прогноза за активите и пасивите


Раздели, групи, статии	Код на реда	Отчет 2015 г.	Отчет 2016 г.	Утвърден бюджет/План 2017 г.	Прогноза 2018 г.	Прогноза 2019 г.	Прогноза 2020 г.
АКТИВ							
а							
A. Записан, но невнесен капитал	01000						
Б. Нетекущи (дълготрайни) активи							
I. Нематериални активи	02110						
Продукти от развойна дейност							
Концесии, патенти, лицензи, търговски марки, програмни продукти и други подобни права и активи	02120	11	7				
в това число:							
За водноелектрически централи	02121						
За вятърни генератори	02122						
За слънчеви колектори	02123						
За термопомпи	02124						
Търговска репутация	02130						
Предоставени аванси и нематериални активи в процес на изграждане	02140						
в т. ч. предоставени аванси	02141						
Общо за група I	02100	11	7	0	0	0	0
II. Дълготрайни материални активи							
Земни и сгради							
Земни	02210	2598	2057	2326	2326	2326	2326
Сгради	02211	177	177	177	177	177	177
Машины, производствено оборудване и апаратура	02212	2421	1880	2149	2149	2149	2149
в това число:	02220	964	835	686	686	686	686
За водноелектрически централи	02221						
За вятърни генератори	02222						
За слънчеви колектори	02223						
За термопомпи	02224						
Съоръжения и други	02230	135	118	121	121	121	121
Предоставени аванси и дълготрайни материални активи в процес на изграждане	02240						
в т. ч. предоставени аванси	02241						
Общо за група II	02200	3697	3010	3133	3133	3133	3133
III. Дългосрочни финансови активи							
Акции и дялове в предприятия от група	02310						
Предоставени заеми на предприятия от група	02320						
Акции и дялове в асоциирани и смесени предприятия	02330						
Предоставени заеми, свързани с асоциирани и смесени предприятия	02340						
Дългосрочни инвестиции	02350						
Други заеми	02360						



ПАСИВ		Код на реда	Отчет 2015 г.	Отчет 2016 г.	Утвърден Бюджет/План 2017 г.	Прогноза 2018 г.	Прогноза 2019 г.	Прогноза 2020 г.
Раздели, групи, статии	а							
A. Собствен капитал								
II. Записан капитал								
Акционерен капитал		05100	1574	2151	1574	1574	1574	1574
Котиращи акции на финансовите пазари		05110	0	0	0	0	0	0
Некотиращи акции на финансовите пазари		05111						
Други видове записан капитал		05112	1574	2151	1574	1574	1574	1574
III. Премии от емисии								
Резерв от последващи оценки		05200	1648	1161	1632	1632	1632	1632
IV. Резерви								
в т. ч. резерв от последващи оценки на финансови инструменти								
Законови резерви		05410						
Резерв, свързан с изкупени собствени акции		05420						
Резерв съгласно учредителен акт		05430						
Други резерви		05440						
Общо за група IV		05400	0	0	0	0	0	0
V. Натрупана печалба (загуба) от минали години								
Неразпределена печалба		05510		449				
Непокрита загуба		05520	-1383	-2206	-403	-403	-403	-403
Общо за група V		05500	-1383	-1757	-403	-403	-403	-403
VI. Текуща печалба (загуба)								
Общо за раздел А		05600	-828	-966	454	454	454	454
Б. Провизии и сходни задължения								
Провизии за пенсии и други подобни задължения		06100		49				
Провизии за данъци		06200						
в т.ч. отсрочени данъци		06210						
Други провизии и сходни задължения		06300						
Общо за раздел Б		06000	0	49	0	0	0	0
В. Задължения								
Облигационни заеми		07100	0	0	0	0	0	0
До 1 година		07101						
Над 1 година		07102						
в това число:								
Конвертируеми облигационни заеми		07110	0	0	0	0	0	0
До 1 година		07111						
Над 1 година		07112						
Задължения към финансови предприятия		07200	716	637	254	254	254	254
До 1 година		07201	311					
Над 1 година		07202	405	637	254	254	254	254
Получени аванси		07300	0	0	0	0	0	0
До 1 година		07301						
Над 1 година		07302						
Задължения към доставчици		07400	1459	1363	29	29	129	129



До 1 година	07401	1459	1363	129	129	129	129
Над 1 година	07402						
Задължения по полици	07500	0	0	0	0	0	0
До 1 година	07501						
Над 1 година	07502						
Задължения към предприятия от група	07600	0	0	0	0	0	0
До 1 година	07601						
Над 1 година	07602						
Задължения, свързани с асоциирани и смесени предприятия	07700	0	0	0	0	0	0
До 1 година	07701						
Над 1 година	07702						
Други задължения	07800	929	695	20	20	20	20
До 1 година	07801	839	695	20	20	20	20
Над 1 година	07802	90					
в това число:							
Към персонала	07810	288	286	180	180	180	180
До 1 година	07811	288	286	180	180	180	180
Над 1 година	07812						
Осигурителни задължения	07820	268	86	45	45	45	45
До 1 година	07821	268	86	45	45	45	45
Над 1 година	07822						
Данъчни задължения	07830	150	155	37	37	37	37
До 1 година	07831	150	155	37	37	37	37
Над 1 година	07832						
Общо за раздел В	07000	3104	2695	403	403	403	403
До 1 година	07001	2609	2058	149	149	149	149
Над 1 година	07002	495	637	254	254	254	254
Г. Финансирания и приходи за бъдещи периоди	08000	6	4	0	0	0	0
в това число:							
Финансирания	08001	6					
Приходи за бъдещи периоди	08002		4				
Сума на пасива (А+Б+В+Г)	08500	4121	3337	3660	3660	3660	3660




Управляващ: *[Signature]*

10.02.2019 г. *[Signature]*

г.м. Стефан Стефанов; *[Signature]*
/ м. Стефан Стефанов

Създаден: *[Signature]*
Юлияна Тотюкова




Приложение № 10а

Прогноза за приходите и разходите на нефинансовите предприятия за периода 2018-2020 г. и за активите и пасивите им към 31 декември на съответната година

МБАЛ „Св. Ташмелев“ - Ловеч - БОРД

Прогноза за приходите и разходите

Наименование на разходите	Код на реда	Утвърден бюджет/План					
		Отчет 2015 г.	Отчет 2016 г.	2017 г.	2018 г.	2019 г.	Прогноза 2020 г.
	а	1	2	3	4	5	6
A. Разходи							
I. Разходи за оперативна дейност							
Намаление на запасите от продукция и незавършено производство	10100						
Разходи за суровини, материали и външни услуги	10200	2035	2111	2100	2150	2150	2150
Суровини и материали	10210	1143	1177	1160	1130	1200	1200
Външни услуги	10220	892	934	940	970	950	950
Разходи за персонала	10300	4307	4622	4465	4500	4631	4660
в това число							
Разходи за възнаграждения	10310	3650	3926	3820	3820	3850	3950
Разходи за осигуровки	10320	657	696	655	680	682	710
от осигуровки свързани с пенсии	10321	300	316	300	306	306	330
Разходи за амортизация и обезценка	10400	613	601	410	420	420	420
Разходи за амортизация и обезценка на дълготрайни материални и нематериални активи	10410	613	601	410	420	420	420
в това число							
Разходи за амортизация	10411	613	601	410	420	420	420
Разходи от обезценка	10412						
Разходи от обезценка на текущи (краткотрайни) активи	10420						
Други разходи	10500	130	49	50	40	50	50
в това число							
Разходи от обезценка на дълготрайни активи	10510						
Балансова стойност на продадените активи	10520						
Провизии	10000	7085	7383	7025	7110	7192	7310
Общо за група I							
II. Финансови разходи							
Разходи от обезценка на финансови активи, включително инвестициите, признати като текущи (краткосрочни) активи	11100						
в т.ч. отрицателни разлики от промяна на валутни курсове	11110						
Разходи за лихви и други финансови разходи	11200	63	40	33	20	15	5
в това число							



Приложение № 10а

Прогноза за приходите и разходите на нефинансовите предприятия за периода 2018-2020 г. и за активите и пасивите им към 31 декември на съответната година


МБНА "Св.Тантотелеймон" - Пловдив - 6004

Прогноза за активите и пасивите

Код на реда	Отчет 2015 г.	Отчет 2016 г.	Утвърден бюджет/План 2017 г.	Прогноза 2018 г.	Прогноза 2019 г.	Прогноза 2020 г.
АКТИВ						
Разходи групи, статии						
а						
01000						
А. Записан, но невнесен капитал						
Б. Непечуци (дълготрайни) активи						
Г. Нематериални активи						
Конкретни патенти и лицензи, търговски марки, програмни продукти и други подобни права и активи						
02120	36	19	20	30	30	35
в това число:						
02121						
02122						
02123						
02124						
02130						
02140						
02141						
02100	36	19	20	30	30	35
Общо за група I						
II Дълготрайни материални активи						
02210	2329	2696	2553	2383	2253	2233
02211	683	683	683	683	683	683
02212	1646	2013	1870	1700	1570	1550
02220	1186	1110	1250	1303	1350	1430
в това число:						
02221						
02222						
02223						
02224						
02230	331	378	320	300	320	320
02240	509	20				
02241						
02200	4355	4204	4163	3983	3923	3983
Общо за група II						
III Дългосрочни финансови активи						
02310	1	1	1	1	1	1
02320						
02330						
02340						
02350						
02360						
Други заеми						



Изкупени собствени акции на компанията	02370	1	1	1	1	1	1
Общо за група III	02300	1	1	1	1	1	1
Общо за раздел А	02400	4392	4224	4184	4014	3954	4019
IV Отсрочени данъци	02000						
Общо за раздел Б	03110	100	97	79	70	70	80
V Текущи (краткотрайни) активи	03120						
I. Материални запаси	03120	0	0	0	0	0	0
Суровини и материали	03121	0	0	0	0	0	0
Незавършено производство	03130	0	0	0	0	0	0
в т.ч. млади животни и растения за убояване и разпас	03131						
Производство в ход	03132						
Продукция и стоки	03140	100	97	79	70	70	80
Продукция	03100						
Предоставени аванси	03200						
Общо за група I	03100	100	97	79	70	70	80
II. Финансови активи	03210						
в т.ч. над 1 година	03211						
в т.ч. над 1 година	03220						
Презимия от подразделения от група	03221						
в т.ч. над 1 година	03230						
Възмемия свързани с асоциирани и съюзирани предприятия	03231						
в т.ч. над 1 година	03240						
в т.ч. над 1 година	03241						
Други взаимни	03200	663	629	602	602	652	672
в т.ч. над 1 година							
Общо за група II	03200	663	629	602	602	652	672
III. Инвестиции	03310						
Акции и дялове в предприятия от група	03320						
Изкупени собствени акции на компанията	03330						
Други инвестиции	03300	0	0	0	0	0	0
Общо за група III	03300	0	0	0	0	0	0
IV. Парични средства	03410	243	235	197	205	205	200
Касови наличности и сметки в страната	03411	3	3	7	10	8	7
Касови наличности в чужбина	03412						
Касови наличности във валута (печата равностойност)	03413	240	227	190	195	197	193
Разплащателни сметки	03414						
Задължения парични средства	03415						
Парични еквиваленти	03420	0	0	0	0	0	0
Касови наличности и сметки в чужбина	03421						
Касови наличности в лева	03422						
Касови наличности във валута (печата равностойност)	03423						
Разплащателни сметки	03424	243	235	197	205	205	200
Задължения парични средства	03400	1006	961	878	877	947	952
Задължения парични средства	03000	81	46	50	50	50	50
Общо за група IV	04000	81	46	50	50	50	50
Общо за раздел В	04500	5479	5231	5112	4941	4951	5021
Г. Разходи за бъдещи периоди							
Сума на актива (A+B+V+Г)							



ПАСИВ													
Раздели, групи, статии	Код на реда	Отчет 2015 г.		Отчет 2016 г.		Утвърден бюджет/План 2017 г.		Прогноза 2018 г.		Прогноза 2019 г.		Прогноза 2020 г.	
		1	2	3	4	5	6						
A. Собствен капитал	6												
Заложан капитал	05100	1454	1454	2536	2536	2536	2536	2536	2536	2536	2536	2536	2536
Акционерен капитал	05110	0	0	0	0	0	0	0	0	0	0	0	0
Должовани акции на финансовите пазари	05111												
Должовани акции на финансовите пазари	05112	1454	1454	2536	2536	2536	2536	2536	2536	2536	2536	2536	2536
Други дължови запаси и капитал	05120												
II. Премии от емисии	05200												
III. Резерв от последващи оценки	05300	1596	1603	1603	1603	1603	1603	1603	1603	1603	1603	1603	1603
В т.ч. резерв от последващи оценки на финансови инструменти	05310												
В т.ч. резерв													
Захванати резерви	05410												
Резерв вързан с закупувае собствени акции	05420												
Резерв съгласно уредителен акт	05430												
Други резерви	05440	2099	2099	2099	2099	2099	2099	2099	2099	2099	2099	2099	2099
Общо за група IV	05400	0	2099	2099	2099	2099	2099	2099	2099	2099	2099	2099	2099
V. Натрупа на печалба (загуба) от минали години	05510	540	63	63	63	63	63	128	191	191	191	275	275
Нераспределена печалба	05520	118	-2633	-2727	-2727	-2727	-2727	-2727	-2727	-2727	-2727	-2727	-2727
Общо за група V	05500	422	-2570	-2664	-2664	-2664	-2664	-2599	-2536	-2536	-2536	-2452	-2452
VI. Текуща печалба (загуба)	05600	-129	-94	-94	-94	-94	-94	63	84	84	84	77	77
Общо за раздел А	05000	3345	2492	3639	3639	3639	3639	3702	3786	3786	3786	3863	3863
Б. Провизии и сходни задължения	06100												
Провизии за пенсии и други подобни задължения	06200												
Провизии за данъци	06210												
В т.ч. отсрочени данъци	06210												
Други провизии и сходни задължения	06300												
Общо за раздел Б	06000	0	0	0	0	0	0	0	0	0	0	0	0
В. Задължения	07100												
Облигационни заеми	07100	0	0	0	0	0	0	0	0	0	0	0	0
До 1 година	07101												
Над 1 година	07102												
В т.ч. число													
Конвертируеми облигационни заеми	07110	0	0	0	0	0	0	0	0	0	0	0	0
До 1 година	07111												
Над 1 година	07112												
Задължения към финансови посредници	07200	0	0	0	0	0	0	0	0	0	0	0	0
До 1 година	07201												
Над 1 година	07202												
Получени аванси	07300	0	0	0	0	0	0	0	0	0	0	0	0
До 1 година	07301												
Над 1 година	07302												
Задължения към доставчици	07400	1006	844	690	690	690	690	844	545	545	545	500	500



До 1 година	07401	426	409	400	400	400	400	500
Над 1 година	07402	580	435	290	145	0	0	0
Задължения по позиции	07500	0	0	0	0	0	0	0
До 1 година	07501							
Над 1 година	07502							
Задължения към предприятия от група	07600	0	0	0	0	0	0	0
До 1 година	07601							
Над 1 година	07602							
Задължения, свързани с асоциирани и смесени предприятия	07700	0	0	0	0	0	0	0
До 1 година	07701							
Над 1 година	07702							
Други задължения	07800	1039	1830	700	600	600	600	580
До 1 година	07801	564	748	700	600	600	600	580
Над 1 година	07802	475	1082					
Към персонала	07810	447	301	340	145	145	145	235
До 1 година	07811	247	281	240	145	145	145	265
Над 1 година	07812							
Осигурителни задължения	07820	115	120	115	117	120	120	125
До 1 година	07821	115	120	115	117	120	120	125
Над 1 година	07822							
Данъчни задължения	07830	52	192	50	55	58	60	60
До 1 година	07831	52	192	50	55	58	60	60
Над 1 година	07832							
Общо за раздел В	07000	2045	2674	1390	1145	1145	1145	1080
До 1 година	07001	990	1157	1100	1000	1000	1000	1080
Над 1 година	07002	1055	1517	290	145	145	145	0
Г. Финансирания и приходи за бъдещи периоди	08000	89	83	83	84	78	78	78
До 1 година	08001	89	83	83	84	78	78	78
Над 1 година	08002							
Сума на пасива (А+Б+В+Г)	08500	5479	5231	5112	4941	4951	4951	5021



Handwritten signature or initials in the top right corner of the page.