

РАЗХОДИ ЗА ЗАПЛАТИ ПРЕЗ 2016 ГОДИНА

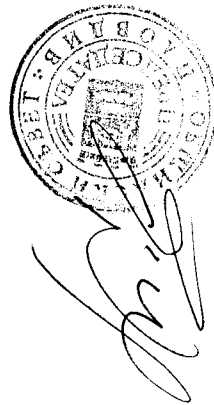
ПРИЛОЖЕНИЕ № 5.1.551

ФУНКЦИЯ V "СОЦИАЛНО ОСИГУРЯВАНЕ, ПОДПОМАГАНЕ И ГРИЖИ"

/в лева/

НАИМЕНОВАНИЕ НА ДЕЙНОСТТА	РАЗХОДИ ЗА ЗАПЛАТИ ПО МЕСЕЦИ ПРЕЗ 2016 ГОДИНА												Към 01.01. 2016 г.	Към 31.12. 2016 г.	ФРЗ за 2016г.- ПМС 66 /96г. несписъчен състав	
	Януари	Февруари	Март	Април	Май	Юни	Юли	Август	Септември	Октомври	Ноември	Декември				ВСИЧКО
1	2	3	4	5	6	7	8	9	10	11	12	13	14	15	15	16
ГРУПА V) Програми, дейности и услуги по социалното осигуряване, подпомагане и заеността																
ФУНКЦИЯ V "СОЦИАЛНО ОСИГУРЯВАНЕ, ПОДПОМАГАНЕ И ГРИЖИ" ДЕЛЕГИРАНИ ОТ ДЪРЖАВАТА ДЕЙНОСТИ																
численост	x	x	x	x	x	x	x	x	6 360	6 360	6 360	6 360	25 440			
ДЕЙНОСТ 561 ДНЕВНИ ЦЕНТРОВЕ ЗА ЛИЦА С УВРЕЖДЕНИЯ																
численост	x	x	x	x	x	x	x	x	6 360	6 360	6 360	6 360	25 440			
в това число	x	x	x	x	x	x	x	x	9,0	9,0	9,0	9,0	3,0	0,0	9,0	
Дневен център за деца с увреждания към Комплекс за социално - здравни услуги "Света Петка"																
численост	x	x	x	x	x	x	x	x	6 360	6 360	6 360	6 360	25 440			
	x	x	x	x	x	x	x	x	9	9	9	9	3	0	9	


Забележка: 1. Числеността в колона 14 е средногодишна численост за 2016 година.



РАЗХОДИ ЗА ЗАПЛАТИ ПРЕЗ 2016 ГОДИНА
 ФУНКЦИЯ В "СОЦИАЛНО ОСИГУРЯВАНЕ, ПОДПОМАГАНЕ И ГРИЖИ"

НАИМЕНОВАНИЕ НА ДЕЙНОСТТА	РАЗХОДИ ЗА ЗАПЛАТИ ПО МЕСЕЦИ ПРЕЗ 2016 ГОДИНА												Към 01.01. 2016г.	Към 31.12. 2016г.	ФРЗ за 2016г.-ПМС 66 /96г. неслисъчен състав		
	Януари	Февруари	Март	Април	Май	Юни	Юли	Август	Септември	Октомври	Ноември	Декември				ВСИЧКО	
1	2	3	4	5	6	7	8	9	10	11	12	13	14	15	16		
ГРУПА В) Програми, дейности и услуги по социалното осигуряване, подпомагане и заетостта																	
ФУНКЦИЯ В "СОЦИАЛНО ОСИГУРЯВАНЕ, ПОДПОМАГАНЕ И ГРИЖИ" МЕСТНИ ДЕЙНОСТИ																	
ДЕЙНОСТ 589 ДРУГИ СЛУЖБИ И ДЕЙНОСТИ ПО СОЦИАЛНОТО ОСИГУРЯВАНЕ, ПОДПОМАГАНЕ И ЗАЕТОСТТА	0	5 936	5 936	5 936	5 936	5 936	5 936	5 936	5 936	5 936	5 936	5 936	5 936	5 936	41 552		
численост	0	9	9	9	9	9	9	9	9	9	9	9	9	9	2	9	0
в това число																	
КОМПЛЕКС ЗА СОЦИАЛНО - ЗДРАВНИ УСЛУГИ "СВЕТА ПЕТКА" - ДНЕВЕН ЦЕНТЪР ЗА ДЕЦА С УВРЕЖДЕНИЯ	0	5 936	5 936	5 936	5 936	5 936	5 936	5 936	5 936	5 936	5 936	5 936	5 936	5 936	41 552	9	0
численост	0	9	9	9	9	9	9	9	9	9	9	9	9	9	2	9	0

Забележка: 1. Числеността в колона 14 е средногодишна численост за 2016 година.




РАЗХОДИ ЗА ЗАПЛАТИ ПРЕЗ 2016 ГОДИНА
 ФУНКЦИЯ В "СОЦИАЛНО ОСИГУРЯВАНЕ, ПОДПОМАГАНЕ И ГРИЖИ"

/в лева/

НАИМЕНОВАНИЕ НА ДЕЙНОСТТА	РАЗХОДИ ЗА ЗАПЛАТИ ПО МЕСЕЦИ ПРЕЗ 2016 ГОДИНА												Към 01.01. 2016 г.	Към 31.12. 2016 г.	ФРЗ за 2015г.- ПМС 66 /96г. несписъчен състав	
	Януари	Февруари	Март	Април	Май	Юни	Юли	Август	Септември	Октомври	Ноември	Декември				ВСИЧКО
1	2	3	4	5	6	7	8	9	10	11	12	13	14	15	16	
ГРУПА В) Програми, дейности и услуги по социалното осигуряване, подпомагане и заетостта																
ФУНКЦИЯ В "СОЦИАЛНО ОСИГУРЯВАНЕ, ПОДПОМАГАНЕ И ГРИЖИ" ДЕЛЕГИРАНИ ОТ ДЪРЖАВАТА ДЕЙНОСТИ																
численост	31 135	31 135	31 135	31 135	31 135	31 135	31 135	31 135	31 135	20 740	20 740	20 740	342 435	51,0	28 400	
	51,0	51,0	51,0	51,0	51,0	51,0	51,0	51,0	51,0	34,0	34,0	34,0	47,0	51,0	34,0	
ДЕЙНОСТ 545 СОЦИАЛЕН УЧЕБНО-ПРОФЕСИОНАЛЕН ЦЕНТЪР																
численост	31 135	31 135	31 135	31 135	31 135	31 135	31 135	31 135	31 135	20 740	20 740	20 740	342 435	51	28 400	
	51	51	51	51	51	51	51	51	51	34	34	34	47	51	34	
в това число																
Соц. учебно проф. център към КСУ"СВЕТИ ГЕОРГИ" ПЛОВДИВ																
численост	31 135	31 135	31 135	31 135	31 135	31 135	31 135	31 135	31 135	20 740	20 740	20 740	342 435	51	28 400	
	51	51	51	51	51	51	51	51	51	34	34	34	47	51	34	

Забелешка: 1. Числеността в колона 14 е средногодишна численост за 2016 година.



РАЗХОДИ ЗА ЗАПЛАТИ ПРЕЗ 2016 ГОДИНА
РЕГИОНАЛЕН ПРИРОДОНАУЧЕН МУЗЕЙ
ФУНКЦИЯ VII ПОЧИВНО ДЕЛО, КУЛТУРА, РЕЛИГИОЗНИ ДЕЙНОСТИ
ГРУПА - 3 КУЛТУРА - ДЕЛЕГИРАНИ ОТ ДЪРЖАВАТА ДЕЙНОСТИ

ДЕЙНОСТ	РАЗХОДИ ЗА ЗАПЛАТИ ПО МЕСЕЦИ ПРЕЗ 2016 ГОДИНА												ВСИЧКО:	ФРЗ за 2016 г. - ПМС 66
	Януари	Февруари	Март	Април	Май	Юни	Юли	Август	Септември	Октомври	Ноември	Декември		
1	2	3	4	5	6	7	8	9	10	11	12	13	14	15
Ф-я VII, Почивно дело, култура, религиозни дейности	12 487	12 486	12 486	12 486	12 486	12 486	12 486	12 486	12 486	12 486	12 486	12 487	149 834	7 600
в т.ч. численост	15,0	15,0	15,0	15,0	15,0	15,0	15,0	15,0	15,0	15,0	15,0	15,0	15,0	
Дейност 739- Музеи, худ. галерии, паметници на културата и етногр. комплекси с национален и регионален характер-ДДД	12 487	12 486	12 486	12 486	12 486	12 486	12 486	12 486	12 486	12 486	12 486	12 487	149 834	7 600
численост	15,0	15,0	15,0	15,0	15,0	15,0	15,0	15,0	15,0	15,0	15,0	15,0	15,0	
в това число:														
Природонаучен музей	12 487	12 486	12 486	12 486	12 486	12 486	12 486	12 486	12 486	12 486	12 486	12 487	149 834	7 600
численост	15,0	15,0	15,0	15,0	15,0	15,0	15,0	15,0	15,0	15,0	15,0	15,0	15,0	

/в лева/

