


РАЗХОДИ ЗА ЗАПЛАТИ ПРЕЗ 2014 ГОДИНА
 ФУНКЦИЯ І "ОБЩИ ДЪРЖАВНИ СЛУЖБИ" - ДЕЛЕГИРАНА ОТ ДЪРЖАВАТА ДЕЙНОСТ

/в лева/

ДЕЙНОСТ	РАЗХОДИ ЗА ЗАПЛАТИ ПО МЕСЕЦИ ПРЕЗ 2014 ГОДИНА												ВСИЧКО:	ФРЗ за 2014 г. - ПМС 66
	Януари	Февруари	Март	Април	Май	Юни	Юли	Август	Септември	Октомври	Ноември	Декември		
1	2	3	4	5	6	7	8	9	10	11	12	13	14	15
ДЕЙНОСТ 122 - Общинска администрация	436 851	436 850	436 850	436 850	436 850	436 850	436 850	436 850	436 850	436 850	436 850	436 850	5 242 201	62 600
численост	608,00	608,00	610,00	610,00	610,00	610,00	610,00	610,00	610,00	610,00	610,00	610,00		
в това число:														
СОБСТВЕН	272 630	272 630	272 630	272 630	272 630	272 630	272 630	272 630	272 630	272 630	272 630	272 630	3 271 560	47 000
численост	362,0	362,0	364,0	364,0	364,0	364,0	364,0	364,0	364,0	364,0	364,0	364,0		
РАЙОН ТРАКИЯ	28 717	28 717	28 717	28 717	28 717	28 717	28 717	28 717	28 717	28 717	28 717	28 717	344 604	
численост	40,0	40,0	40,0	40,0	40,0	40,0	40,0	40,0	40,0	40,0	40,0	40,0		
РАЙОН ЮЖЕН	30 214	30 213	30 213	30 213	30 213	30 213	30 213	30 213	30 213	30 213	30 213	30 213	362 557	15 600
численост	44,0	44,0	44,0	44,0	44,0	44,0	44,0	44,0	44,0	44,0	44,0	44,0		
РАЙОН ЗАПАДЕН	21 311	21 311	21 311	21 311	21 311	21 311	21 311	21 311	21 311	21 311	21 311	21 311	255 732	
численост	31,5	31,5	31,5	31,5	31,5	31,5	31,5	31,5	31,5	31,5	31,5	31,5		
РАЙОН СЕВЕРЕН	25 111	25 111	25 111	25 111	25 111	25 111	25 111	25 111	25 111	25 111	25 111	25 111	301 332	
численост	38,5	38,5	38,5	38,5	38,5	38,5	38,5	38,5	38,5	38,5	38,5	38,5		
РАЙОН ИЗТОЧЕН	26 836	26 836	26 836	26 836	26 836	26 836	26 836	26 836	26 836	26 836	26 836	26 836	322 032	
численост	42,0	42,0	42,0	42,0	42,0	42,0	42,0	42,0	42,0	42,0	42,0	42,0		
	32 032	32 032	32 032	32 032	32 032	32 032	32 032	32 032	32 032	32 032	32 032	32 032	384 384	
	50,0	50,0	50,0	50,0	50,0	50,0	50,0	50,0	50,0	50,0	50,0	50,0		




Приложение 1.3.12.2

РАЗХОДИ ЗА ЗАПЛАТИ ПРЕЗ 2014 ГОДИНА
 ФУНКЦИЯ І "ОБЩИ ДЪРЖАВНИ СЛУЖБИ" - ДОФИНАНСИРАНЕ С ОБЩИНСКИ ПРИХОДИ

/в лева/

ДЕЙНОСТ	РАЗХОДИ ЗА ЗАПЛАТИ ПО МЕСЕЦИ ПРЕЗ 2014 ГОДИНА												ВСИЧКО:	ФРЗ за 2014 г. - ПМС 66	
	Януари	Февруари	Март	Април	Май	Юни	Юли	Август	Септември	Октомври	Ноември	Декември			
1	2	3	4	5	6	7	8	9	10	11	12	13	14	15	
ДЕЙНОСТ 122 - Общинска администрация	80 120 124,0	80 120 124,0	80 120 124,0	80 120 124,0	80 120 124,0	80 120 124,0	80 120 124,0	80 120 124,0	80 119 124,0	80 119 124,0	80 119 124,0	80 119 124,0	80 119 124,0	80 119 124,0	22 000
в това число:															
СОБСТВЕН	60 000	60 000	60 000	60 000	60 000	60 000	60 000	60 000	60 000	60 000	60 000	60 000	60 000	60 000	22 000
щатна численост	90,0	90,0	90,0	90,0	90,0	90,0	90,0	90,0	90,0	90,0	90,0	90,0	90,0	90,0	
РАЙОН ЮЖЕН	7 203	7 203	7 203	7 203	7 203	7 203	7 203	7 203	7 203	7 203	7 203	7 203	7 203	7 203	86 436
численост	12,0	12,0	12,0	12,0	12,0	12,0	12,0	12,0	12,0	12,0	12,0	12,0	12,0	12,0	
РАЙОН ЦЕНТРАЛЕН	12 917	12 917	12 917	12 917	12 917	12 917	12 917	12 917	12 917	12 917	12 916	12 916	12 916	12 916	155 000
численост	22,0	22,0	22,0	22,0	22,0	22,0	22,0	22,0	22,0	22,0	22,0	22,0	22,0	22,0	



ФУНКЦИЯ 1 ОБЩИ ДЪРЖАВНИ СЛУЖБИ - ДЕЛЕГИРАНА ОТ ДЪРЖАВАТА ДЕЙНОСТ

Разходи за заплати, възнаграждения и задължителни осигурителни вноски на лицата по трудови, извънтрудови и служебни правоотношения (разходи за персонал)

ДЕЙНОСТ	РАЗХОДИ ЗА ПЕРСОНАЛ 2014 Г.												ВСИЧКО:
	Януари	Февруари	Март	Април	Май	Юни	Юли	Август	Септември	Октомври	Ноември	Декември	
1	2	3	4	5	6	7	8	9	10	11	12	13	14
ДЕЙНОСТ 122 - Общинска администрация	1 064 712	573 730	573 730	579 584	579 586	579 041	576 231	576 231	575 736	574 732	574 734	573 434	7 401 481
СОБСТВЕН	747 144	360 047	360 047	360 047	360 047	360 046	360 046	360 046	360 046	360 046	360 046	360 046	4 707 654
РАЙОН ТРАКИЯ	55 686	37 480	37 480	38 836	38 836	38 794	38 984	38 984	38 485	37 481	37 481	37 481	476 008
РАЙОН ЮЖЕН	51 335	39 746	39 746	39 746	39 746	39 746	39 746	39 746	39 747	39 747	39 747	39 747	488 545
РАЙОН ЗАПАДЕН	55 033	27 345	27 345	28 345	28 345	28 344	28 344	28 344	28 344	28 344	28 344	27 344	363 821
РАЙОН СЕВЕРЕН	46 645	33 235	33 235	33 235	33 237	33 236	32 236	32 236	32 237	32 237	32 237	32 237	406 243
РАЙОН ИЗТОЧЕН	42 235	34 302	34 302	35 302	35 302	35 302	35 302	35 302	35 303	35 303	35 305	35 005	428 265
РАЙОН ЦЕНТРАЛЕН	66 634	41 575	41 575	44 073	44 073	43 573	41 573	41 573	41 574	41 574	41 574	41 574	530 945



ФУНКЦИЯ 1 ОБЩИ ДЪРЖАВНИ СЛУЖБИ- ДОФИНАНСИРАНЕ НА ДЪРЖАВНИ ДЕЙНОСТИ С ОБЩИНСКИ ПРИХОДИ

Разходи за заплати,възнаграждения и задължителни осигурителни вноски на лицата по трудови,извънтрудови и служебни правоотношения (разходи за персонал)

ДЕЙНОСТ	РАЗХОДИ ЗА ПЕРСОНАЛ 2014 г.												ВСИЧКО:
	Януари	Февруари	Март	Април	Май	Юни	Юли	Август	Септември	Октомври	Ноември	Декември	
1	2	3	4	5	6	7	8	9	10	11	12	13	14
ДЕЙНОСТ 122 - Общинска администрация	330 062	106 905	106 905	106 904	106 904	119 904	106 904	106 904	106 902	106 902	106 902	106 902	1 519 000
СОБСТВЕН	192 663	78 667	78 667	78 667	78 667	78 667	78 667	78 667	78 667	78 667	78 667	78 667	1 058 000
РАЙОН ТРАКИЯ						13 000							13 000
РАЙОН ЮЖЕН	41 797	10 837	10 837	10 837	10 837	10 837	10 837	10 837	10 836	10 836	10 836	10 836	161 000
РАЙОН ЗАПАДЕН	11 000												11 000
РАЙОН СЕВЕРЕН	17 000												17 000
РАЙОН ИЗТОЧЕН	16 675	394	394	393	393	393	393	393	393	393	393	393	21 000
РАЙОН ЦЕНТРАЛЕН	50 927	17 007	17 007	17 007	17 007	17 007	17 007	17 007	17 006	17 006	17 006	17 006	238 000



[Handwritten signature]

ДЕЙНОСТ	РАЗХОДИ ЗА ЗАПЛАТИ ПО МЕСЕЦИ ПРЕЗ 2014 ГОДИНА												ВСИЧКО 2014 Г.
	Януари	Февруари	Март	Април	Май	Юни	Юли	Август	Септември	Октомври	Ноември	Декември	
1	2	3	4	5	6	7	8	9	10	11	12	13	14
Местна комисия за борба с трафика на хора	755	755	755	755	755	755	755	755	755	755	755	755	9 060
Местна комисия за борба с трафика на хора - численост	1	1	1	1	1	1	1	1	1	1	1	1	1



РАЗХОДИ ЗА ЗАПЛАТИ ПРЕЗ 2014 ГОДИНА
 ФУНКЦИЯ II "ОТБРАНА И СИГУРНОСТ"
 ДЕЛЕГИРАНИ ОТ ДЪРЖАВАТА ДЕЙНОСТИ

(в лева)


ДЕЙНОСТ	РАЗХОДИ ЗА ЗАПЛАТИ ПО МЕСЕЦИ ПРЕЗ 2014 ГОДИНА												ВСИЧКО 2014 г.
	Януари	Февруари	Март	Април	Май	Юни	Юли	Август	Септември	Октомври	Ноември	Декември	
1	2	3	4	5	6	7	8	9	10	11	12	13	14
282 - Отбранително - мобилизационна подготовка, поддържане на запаси и мощности - Делегирани от държавата дейности	1 316	1 316	1 316	1 316	1 316	1 316	1 316	1 316	1 316	1 316	1 316	1 316	15 792
Техници на пунктове за управление - численост	3	3	3	3	3	3	3	3	3	3	3	3	3
в това число:													
Община Пловдив	1 316	1 316	1 316	1 316	1 316	1 316	1 316	1 316	1 316	1 316	1 316	1 316	15 792
Техници на пунктове за управление - численост	3	3	3	3	3	3	3	3	3	3	3	3	3



РАЗХОДИ ЗА ЗАПЛАТИ ПРЕЗ 2014 ГОДИНА
 ФУНКЦИЯ II "ОТБРАНА И СИГУРНОСТ"
 ДЕЛЕГИРАНИ ОТ ДЪРЖАВАТА ДЕЙНОСТИ


(в лева)

ДЕЙНОСТ	РАЗХОДИ ЗА ЗАПЛАТИ ПО МЕСЕЦИ ПРЕЗ 2014 ГОДИНА												ВСИЧКО 2014 г.
	Януари	Февруари	Март	Април	Май	Юни	Юли	Август	Септември	Октомври	Ноември	Декември	
1	2	3	4	5	6	7	8	9	10	11	12	13	14
282 - Отбранително - мобилизационна подготовка, поддръжане на запаси и мощности - Делегирани от държавата дейности	7 458	7 458	7 458	7 458	7 458	7 458	7 458	7 458	7 458	7 458	7 458	7 458	89 496
Техници на пунктове за управление - численост в това число:	17	17	17	17	17	17	17	17	17	17	17	17	17
Община Пловдив	7 458	7 458	7 458	7 458	7 458	7 458	7 458	7 458	7 458	7 458	7 458	7 458	89 496
Техници на пунктове за управление - численост	17	17	17	17	17	17	17	17	17	17	17	17	17




РАЗХОДИ ЗА ЗАПЛАТИ ПРЕЗ 2014 ГОДИНА
 ФУНКЦИЯ II "ОТБРАНА И СИГУРНОСТ"
 ДЕЛЕГИРАНИ ОТ ДЪРЖАВАТА ДЕЙНОСТИ

ДЕЙНОСТ	РАЗХОДИ ЗА ЗАПЛАТИ ПО МЕСЕЦИ ПРЕЗ 2014 ГОДИНА												ВСИЧКО 2014 г.	
	Януари	Февруари	Март	Април	Май	Юни	Юли	Август	Септември	Октомври	Ноември	Декември		
1	2	3	4	5	6	7	8	9	10	11	12	13	14	
282 - Отбранително - мобилизационна подготовка, поддържане на запаси и мощности - Делегирани от държавата дейности	17 052	17 052	17 052	17 052	17 052	17 052	17 052	17 052	17 052	17 052	17 052	17 052	17 052	204 624
Оперативни дежурни по ПМС № 212/1993 г.- численост	35	35	35	35	35	35	35	35	35	35	35	35	35	35
В това число:														
Община Пловдив	2 436	2 436	2 436	2 436	2 436	2 436	2 436	2 436	2 436	2 436	2 436	2 436	2 436	29 232
Оперативни дежурни по ПМС № 212/1993 г.- численост	5	5	5	5	5	5	5	5	5	5	5	5	5	5



РАЗХОДИ ЗА ЗАПЛАТИ ПО МЕСЕЦИ ПРЕЗ 2014 ГОДИНА

ДЕЙНОСТ	РАЗХОДИ ЗА ЗАПЛАТИ ПО МЕСЕЦИ ПРЕЗ 2014 ГОДИНА												ВСИЧКО 2014 г.	
	Януари	Февруари	Март	Април	Май	Юни	Юли	Август	Септември	Октомври	Ноември	Декември		
1	2	3	4	5	6	7	8	9	10	11	12	13	14	
Район Тракия	2 436	2 436	2 436	2 436	2 436	2 436	2 436	2 436	2 436	2 436	2 436	2 436	2 436	29 232
Оперативни дежурни по ПМС № 212/1993 г.- численост	5	5	5	5	5	5	5	5	5	5	5	5	5	5
Район Южен	2 436	2 436	2 436	2 436	2 436	2 436	2 436	2 436	2 436	2 436	2 436	2 436	2 436	29 232
Оперативни дежурни по ПМС № 212/1993 г.- численост	5	5	5	5	5	5	5	5	5	5	5	5	5	5
Район Западен	2 436	2 436	2 436	2 436	2 436	2 436	2 436	2 436	2 436	2 436	2 436	2 436	2 436	29 232
Оперативни дежурни по ПМС № 212/1993 г.- численост	5	5	5	5	5	5	5	5	5	5	5	5	5	5
Район Северен	2 436	2 436	2 436	2 436	2 436	2 436	2 436	2 436	2 436	2 436	2 436	2 436	2 436	29 232
Оперативни дежурни по ПМС № 212/1993 г.- численост	5	5	5	5	5	5	5	5	5	5	5	5	5	5
Район Източен	2 436	2 436	2 436	2 436	2 436	2 436	2 436	2 436	2 436	2 436	2 436	2 436	2 436	29 232
Оперативни дежурни по ПМС № 212/1993 г.- численост	5	5	5	5	5	5	5	5	5	5	5	5	5	5
Район Централен	2 436	2 436	2 436	2 436	2 436	2 436	2 436	2 436	2 436	2 436	2 436	2 436	2 436	29 232
Оперативни дежурни по ПМС № 212/1993 г.- численост	5	5	5	5	5	5	5	5	5	5	5	5	5	5



РАЗХОДИ ЗА ЗАПЛАТИ ПРЕЗ 2014 ГОДИНА
 ФУНКЦИЯ II "ОТБРАНА И СИГУРНОСТ"
 МЕСТНИ ДЕЙНОСТИ

(в лева)

ДЕЙНОСТ	РАЗХОДИ ЗА ЗАПЛАТИ ПО МЕСЕЦИ ПРЕЗ 2014 ГОДИНА												ВСИЧКО 2014 г.
	Януари	Февруари	Март	Април	Май	Юни	Юли	Август	Септември	Октомври	Ноември	Декември	
1	2	3	4	5	6	7	8	9	10	11	12	13	14
Д-СТ 283 - Превантивна дейност за намаляване на вредните последствия от бедствия и аварии - Местни дейности	0	0	0	0	3 700	3 700	3 700	3 700	3 700	3 700	0	0	22 200
в това число:	0	0	0	0	10	10	10	10	10	10	0	0	5
ОП "Градини и паркове"					3 700	3 700	3 700	3 700	3 700	3 700			22 200
ОП "Градини и паркове" - численост сезонни работници					10	10	10	10	10	10			5



Числеността в к. 14 е средногодишна численост на сезонните работници по бюджета за 2014 година.

РАЗХОДИ ЗА ЗАПЛАТИ ПРЕЗ 2014 ГОДИНА
 ЗА ДЕЙНОСТ 337 - "ИЗВЪНУЧИЛИЩНИ ДЕЙНОСТИ", - ДЕЛЕГИРАНИ ОТ ДЪРЖАВАТА ДЕЙНОСТИ

/в лева/

ДЕЙНОСТ	РАЗХОДИ ЗА ЗАПЛАТИ ПО МЕСЕЦИ ПРЕЗ 2014 ГОДИНА												
	Януари	Февруари	Март	Април	Май	Юни	Юли	Август	Септември	Октомври	Ноември	Декември	ВСИЧКО
1	2	3	4	5	6	7	8	9	10	11	12	13	14
337 - Извънучилищни д-сти Делегирани от държавата дейности	45 310	45 310	45 310	45 310	45 310	45 310	45 310	45 310	45 310	45 410	45 410	45 410	544 020
численост	73	73	73	73	73	73	73	73	73	73	73	73	73
в това число ср-ва за заплати от:													
- Делегирани от държавата д-сти	29 873	29 873	29 873	29 873	29 873	29 873	29 873	29 874	29 874	29 874	29 874	29 874	358 481
- Дофинансиране с общ. приходи	15 437	15 437	15 437	15 437	15 437	15 437	15 437	15 436	15 436	15 536	15 536	15 536	185 539




РАЗХОДИ ЗА ЗАПЛАТИ ПРЕЗ 2014 ГОДИНА
 ЗА ДЕЙНОСТ 389 - "ДРУГИ ДЕЙНОСТИ ПО ОБРАЗОВАНИЕТО" - МЕСТНИ ДЕЙНОСТИ

/в лева/

РАЗХОДИ ЗА ЗАПЛАТИ ПО МЕСЕЦИ ПРЕЗ 2014 ГОДИНА

ДЕЙНОСТ	РАЗХОДИ ЗА ЗАПЛАТИ ПО МЕСЕЦИ ПРЕЗ 2014 ГОДИНА														ВСИЧКО
	Януари	Февруари	Март	Април	Май	Юни	Юли	Август	Септември	Октомври	Ноември	Декември	13	14	
1	2	3	4	5	6	7	8	9	10	11	12	13	14		
389 - Други дейности по образованието															
Местни дейности	36685	36685	36685	36685	36685	36685	36685	36685	36685	36685	36685	36685	36685	440220	
численост	55	55	55	55	55	55	55	55	55	55	55	55	55	55	
в това число:															
Район "Централен"	4995	4995	4995	4995	4995	4995	4995	4995	4995	4995	4995	4995	4995	59940	
численост	8	8	8	8	8	8	8	8	8	8	8	8	8	8	
Район "Източен"	3670	3670	3670	3670	3670	3670	3670	3670	3670	3670	3670	3670	3670	44040	
численост	5	5	5	5	5	5	5	5	5	5	5	5	5	5	
Район "Западен"	3400	3400	3400	3400	3400	3400	3400	3400	3400	3400	3400	3400	3400	40800	
численост	5	5	5	5	5	5	5	5	5	5	5	5	5	5	
Район "Северен"	3360	3360	3360	3360	3360	3360	3360	3360	3360	3360	3360	3360	3360	40320	
численост	5	5	5	5	5	5	5	5	5	5	5	5	5	5	
Район "Южен"	4800	4800	4800	4800	4800	4800	4800	4800	4800	4800	4800	4800	4800	57600	
численост	7	7	7	7	7	7	7	7	7	7	7	7	7	7	
Район "Гракия"	3450	3450	3450	3450	3450	3450	3450	3450	3450	3450	3450	3450	3450	41400	
численост	5,5	5,5	5,5	5,5	5,5	5,5	5,5	5,5	5,5	5,5	5,5	5,5	5,5	5,5	
Общ обществено образование и развитие	13010	13010	13010	13010	13010	13010	13010	13010	13010	13010	13010	13010	13010	156120	
численост	19,5	19,5	19,5	19,5	19,5	19,5	19,5	19,5	19,5	19,5	19,5	19,5	19,5	19,5	




Handwritten signature or mark.

РАЗХОДИ ЗА ЗАПЛАТИ ПРЕЗ 2014 ГОДИНА
 ФУНКЦИЯ IV "ЗДРАВЕОПАЗВАНЕ"

/в лева/

ДЕЙНОСТ	РАЗХОДИ ЗА ЗАПЛАТИ ПО МЕСЕЦИ ПРЕЗ 2014 ГОДИНА														ВСИЧКО
	Януари	Февруари	Март	Април	Май	Юни	Юли	Август	Септември	Октомври	Ноември	Декември	13	14	
1	2	3	4	5	6	7	8	9	10	11	12	13	14	14	
431 - Детски ясли, детски кухни и яслени групи в ОДЗ - Делегирани от държавата	321 221	321 221	321 221	321 221	321 222	321 224	321 224	321 224	321 224	321 225	321 226	321 226	321 226	3 854 680	
дейности	586,50	586,50	586,50	586,50	586,50	586,50	586,50	586,50	586,50	586,50	586,50	586,50	586,50	586,50	
численост															
в това число:															
Район "Тракия"	57 248	57 248	57 248	57 248	57 248	57 249	57 249	57 249	57 249	57 249	57 249	57 249	57 249	686 983	
численост	117,00	117,00	117,00	117,00	117,00	117,00	117,00	117,00	117,00	117,00	117,00	117,00	117,00	117,00	
Район "Южен"	67 410	67 410	67 410	67 410	67 411	67 411	67 411	67 411	67 411	67 411	67 411	67 411	67 411	808 928	
численост	118,00	118,00	118,00	118,00	118,00	118,00	118,00	118,00	118,00	118,00	118,00	118,00	118,00	118,00	
Район "Западен"	38 655	38 655	38 655	38 655	38 655	38 655	38 655	38 655	38 655	38 656	38 656	38 656	38 656	463 864	
численост	70,00	70,00	70,00	70,00	70,00	70,00	70,00	70,00	70,00	70,00	70,00	70,00	70,00	70,00	
Район "Северен"	47 527	47 527	47 527	47 527	47 527	47 528	47 528	47 528	47 528	47 528	47 528	47 528	47 528	570 331	
численост	85,50	85,50	85,50	85,50	85,50	85,50	85,50	85,50	85,50	85,50	85,50	85,50	85,50	85,50	
Район "Източен"	39 245	39 245	39 245	39 245	39 245	39 245	39 245	39 245	39 245	39 245	39 245	39 246	39 246	470 942	
численост	71,50	71,50	71,50	71,50	71,50	71,50	71,50	71,50	71,50	71,50	71,50	71,50	71,50	71,50	
Район "Централен"	71 136	71 136	71 136	71 136	71 136	71 136	71 136	71 136	71 136	71 136	71 136	71 136	71 136	853 632	
численост	124,50	124,50	124,50	124,50	124,50	124,50	124,50	124,50	124,50	124,50	124,50	124,50	124,50	124,50	



РАЗХОДИ ЗА ЗАПЛАТИ ПРЕЗ 2014 ГОДИНА
 ФУНКЦИЯ IV "ДРАВЕОПАЗВАНЕ"

/в лева/

ДЕЙНОСТ	РАЗХОДИ ЗА ЗАПЛАТИ ПО МЕСЕЦИ ПРЕЗ 2014 ГОДИНА													
	Януари	Февруари	Март	Април	Май	Юни	Юли	Август	Септември	Октомври	Ноември	Декември	ВСИЧКО	
1	2	3	4	5	6	7	8	9	10	11	12	13	14	
431 - Детски ясли, детски кухни и яселни групи в ОДЗ - счетоводство - Делегирани от държавата дейности	13 140	13 140	13 140	13 141	13 143	13 143	13 143	13 143	13 144	13 144	13 145	13 146	157 712	
численост	17,00	17,00	17,00	17,00	17,00	17,00	17,00	17,00	17,00	17,00	17,00	17,00	17,00	
в това число:														
Район "Тракия"	1 996	1 996	1 996	1 996	1 996	1 996	1 996	1 996	1 996	1 996	1 997	1 997	23 954	
численост	3,00	3,00	3,00	3,00	3,00	3,00	3,00	3,00	3,00	3,00	3,00	3,00	3,00	
Район "Южен"	3 381	3 381	3 381	3 381	3 382	3 382	3 382	3 382	3 382	3 382	3 382	3 382	40 580	
численост	4,00	4,00	4,00	4,00	4,00	4,00	4,00	4,00	4,00	4,00	4,00	4,00	4,00	
Район "Западен"	1 476	1 476	1 476	1 476	1 476	1 476	1 476	1 476	1 477	1 477	1 477	1 477	17 716	
численост	2,00	2,00	2,00	2,00	2,00	2,00	2,00	2,00	2,00	2,00	2,00	2,00	2,00	
Район "Северен"	2 354	2 354	2 354	2 354	2 354	2 354	2 354	2 354	2 354	2 354	2 354	2 355	28 249	
численост	3,00	3,00	3,00	3,00	3,00	3,00	3,00	3,00	3,00	3,00	3,00	3,00	3,00	
Район "Източен"	1 735	1 735	1 735	1 736	1 736	1 736	1 736	1 736	1 736	1 736	1 736	1 736	20 829	
численост	2,00	2,00	2,00	2,00	2,00	2,00	2,00	2,00	2,00	2,00	2,00	2,00	2,00	
Район "Централен"	2 198	2 198	2 198	2 198	2 199	2 199	2 199	2 199	2 199	2 199	2 199	2 199	26 384	
численост	3,00	3,00	3,00	3,00	3,00	3,00	3,00	3,00	3,00	3,00	3,00	3,00	3,00	



РАЗХОДИ ЗА ЗАПЛАТИ ПРЕЗ 2014 ГОДИНА
 ФУНКЦИЯ IV "ЗДРАВЕОПАЗВАНЕ"

/в лева/

ДЕЙНОСТ	РАЗХОДИ ЗА ЗАПЛАТИ ПО МЕСЕЦИ ПРЕЗ 2014 ГОДИНА														ВСИЧКО
	Януари	Февруари	Март	Април	Май	Юни	Юли	Август	Септември	Октомври	Ноември	Декември	13	14	
1	2	3	4	5	6	7	8	9	10	11	12	13	14	14	
437 - Здравен кабинет в детски градини и училища - Делегирани от държавата дейности	100 213	100 213	100 213	100 214	100 215	100 217	100 218	100 218	100 219	100 219	100 219	100 219	100 219	1 202 597	
численост	156,50	156,50	156,50	156,50	156,50	156,50	156,50	156,50	156,50	156,50	156,50	156,50	156,50	156,50	
в това число:															
Район "Гракия"	11 611	11 611	11 611	11 611	11 611	11 612	11 612	11 612	11 612	11 612	11 612	11 612	11 612	139 339	
численост	18,00	18,00	18,00	18,00	18,00	18,00	18,00	18,00	18,00	18,00	18,00	18,00	18,00	18,00	
Район "Южен"	16 758	16 758	16 758	16 758	16 758	16 759	16 759	16 759	16 759	16 759	16 759	16 759	16 759	201 103	
численост	26,00	26,00	26,00	26,00	26,00	26,00	26,00	26,00	26,00	26,00	26,00	26,00	26,00	26,00	
Район "Западен"	10 820	10 820	10 820	10 820	10 820	10 820	10 820	10 820	10 821	10 821	10 821	10 821	10 821	129 844	
численост	17,00	17,00	17,00	17,00	17,00	17,00	17,00	17,00	17,00	17,00	17,00	17,00	17,00	17,00	
Район "Северен"	15 088	15 088	15 088	15 088	15 088	15 088	15 089	15 089	15 089	15 089	15 089	15 089	15 089	181 062	
численост	23,50	23,50	23,50	23,50	23,50	23,50	23,50	23,50	23,50	23,50	23,50	23,50	23,50	23,50	
Район "Източен"	17 479	17 479	17 479	17 480	17 480	17 480	17 480	17 480	17 480	17 480	17 480	17 480	17 480	209 757	
численост	27,00	27,00	27,00	27,00	27,00	27,00	27,00	27,00	27,00	27,00	27,00	27,00	27,00	27,00	
Район "Централен"	28 457	28 457	28 457	28 457	28 458	28 458	28 458	28 458	28 458	28 458	28 458	28 458	28 458	341 492	
численост	45,00	45,00	45,00	45,00	45,00	45,00	45,00	45,00	45,00	45,00	45,00	45,00	45,00	45,00	



РАЗХОДИ ЗА ЗАПЛАТИ ПРЕЗ 2014 ГОДИНА
 ФУНКЦИЯ IV "ЗДРАВЕОПАЗВАНЕ"

/в лева/

ДЕЙНОСТ	РАЗХОДИ ЗА ЗАПЛАТИ ПО МЕСЕЦИ ПРЕЗ 2014 ГОДИНА													
	Януари	Февруари	Март	Април	Май	Юни	Юли	Август	Септември	Октомври	Ноември	Декември	ВСИЧКО	
1	2	3	4	5	6	7	8	9	10	11	12	13	14	
469 - Други дейности по здравеопазването - делегирани от държавата дейности	1 869	1 873	1 873	1 873	1 876	1 876	1 876	1 876	1 880	1 884	1 884	1 885	22 525	
численост	5,00	5,00	5,00	5,00	5,00	5,00	5,00	5,00	5,00	5,00	5,00	5,00	5,00	
в това число:														
Район "Северен"	807	807	807	807	810	810	810	810	814	814	814	814	9 724	
численост	2,00	2,00	2,00	2,00	2,00	2,00	2,00	2,00	2,00	2,00	2,00	2,00	2,00	
Район "Източен"	1 062	1 066	1 066	1 066	1 066	1 066	1 066	1 066	1 066	1 070	1 070	1 071	12 801	
численост	3,00	3,00	3,00	3,00	3,00	3,00	3,00	3,00	3,00	3,00	3,00	3,00	3,00	




РАЗХОДИ ЗА ЗАПЛАТИ ПРЕЗ 2014 ГОДИНА
 ФУНКЦИЯ В "СОЦИАЛНО ОСИГУРЯВАНЕ, ПОДПОМАГАНЕ И ГРИЖИ"

/в лева/

НАИМЕНОВАНИЕ НА ДЕЙНОСТТА	РАЗХОДИ ЗА ЗАПЛАТИ ПО МЕСЕЦИ ПРЕЗ 2014 ГОДИНА												Към 01.01. 2014г.	Към 31.12. 2014г.	ФРЗ за 2014г.- ПМС 66 /96г. несписъчен състав
	Януари	Февруари	Март	Април	Май	Юни	Юли	Август	Септември	Октомври	Ноември	Декември			
1	2	3	4	5	6	7	8	9	10	11	12	13	14	15	16
ФУНКЦИЯ В "СОЦИАЛНО ОСИГУРЯВАНЕ, ПОДПОМАГАНЕ И ГРИЖИ" ДЕЛЕГИРАНИ ОТ ДЪРЖАВАТА ДЕЙНОСТИ	248 311	243 753	241 863	241 863	241 863	241 863	241 863	241 863	241 863	241 863	241 863	241 863	2 910 694	452,5	38 650
численост	452,5	445,5	442,5	442,5	442,5	442,5	442,5	442,5	442,5	442,5	442,5	442,5	442,5	442,5	
в това число															
ДЕЙНОСТ 526 Центрове за обществена подкрепа	13 195	13 195	13 195	13 195	13 195	13 195	13 195	13 195	13 195	13 195	13 195	13 195	158 340		
в т.ч. численост	23	23	23	23	23	23	23	23	23	23	23	23	23	23	
Център за обществена подкрепа към Комплекс за социални услуги за деца и семейства	13 195	13 195	13 195	13 195	13 195	13 195	13 195	13 195	13 195	13 195	13 195	13 195	158 340		
численост	23	23	23	23	23	23	23	23	23	23	23	23	23	23	
ДЕЙНОСТ 527 Звена "Майка и бебе"	3 796	3 796	3 796	3 796	3 796	3 796	3 796	3 796	3 796	3 796	3 796	3 796	45 552		
в т.ч. численост	7,0	7,0	7,0	7,0	7,0	7,0	7,0	7,0	7,0	7,0	7,0	7,0	7,0	7	
Звено Майка и бебе към Комплекс за социални услуги за деца и семейства	3 796	3 796	3 796	3 796	3 796	3 796	3 796	3 796	3 796	3 796	3 796	3 796	45 552		
численост	7,0	7,0	7,0	7,0	7,0	7,0	7,0	7,0	7,0	7,0	7,0	7,0	7,0	7	
ДЕЙНОСТ 528 Център за работа с деца на улицата	4 365	4 365	4 365	4 365	4 365	4 365	4 365	4 365	4 365	4 365	4 365	4 365	52 380		
в т.ч. численост	7,5	7,5	7,5	7,5	7,5	7,5	7,5	7,5	7,5	7,5	7,5	7,5	7,5	7,5	
Център за работа с деца на улицата към Комплекс за социални услуги за деца и семейства	4 365	4 365	4 365	4 365	4 365	4 365	4 365	4 365	4 365	4 365	4 365	4 365	52 380		
численост	7,5	7,5	7,5	7,5	7,5	7,5	7,5	7,5	7,5	7,5	7,5	7,5	7,5	7,5	
ДЕЙНОСТ 529 Кризисен център	11 529	11 529	11 529	11 529	11 529	11 529	11 529	11 529	11 529	11 529	11 529	11 529	148 348		


РАЗХОДИ ЗА ЗАПЛАТИ ПО МЕСЕЦИ ПРЕЗ 2014 ГОДИНА

НАИМЕНОВАНИЕ НА ДЕЙНОСТТА	РАЗХОДИ ЗА ЗАПЛАТИ ПО МЕСЕЦИ ПРЕЗ 2014 ГОДИНА												Към 01.01. 2014г.	Към 31.12. 2014г.	ФРЗ за 2014г.- ПМС 66 /96г. неспийсч ен състав
	Януари	Февруари	Март	Април	Май	Юни	Юли	Август	Септември	Октомври	Ноември	Декември			
1	2	3	4	5	6	7	8	9	10	11	12	13	14	15	16
численост	20,0	20,0	20,0	20,0	20,0	20,0	20,0	20,0	20,0	20,0	20,0	20,0	20,0	20,0	20,0
в това число															
Кризисен център за деца с висока степен на риск към КСУ "Олга Скобелева"	3 997	3 997	3 997	3 997	3 997	3 997	3 997	3 997	3 997	3 997	3 997	3 997	47 964		
численост	7,0	7,0	7,0	7,0	7,0	7,0	7,0	7,0	7,0	7,0	7,0	7,0	7,0	7,0	7,0
Кризисен център за деца с девиантно поведение	4 100	4 100	4 100	4 100	4 100	4 100	4 100	4 100	4 100	4 100	4 100	4 100	49 200		
численост	8,0	8,0	8,0	8,0	8,0	8,0	8,0	8,0	8,0	8,0	8,0	8,0	8,0	8,0	8,0
Кризисен център за жени, жертви на домашно насилие	3 432	3 432	3 432	3 432	3 432	3 432	3 432	3 432	3 432	3 432	3 432	3 432	41 184		
численост	5,0	5,0	5,0	5,0	5,0	5,0	5,0	5,0	5,0	5,0	5,0	5,0	5,0	5,0	5,0
ДЕЙНОСТ 530 Център за настаняване от семеен тип	17 155	17 155	17 155	17 155	17 155	17 155	17 155	17 155	17 155	17 155	17 155	17 155	205 860		2 800
в т.ч. численост	33	33	33	33	33	33	33	33	33	33	33	33	33	33	33
в това число															
ЦНСТ детска къща към Комплекс за социални услуги за деца и семейства	6 551	6 551	6 551	6 551	6 551	6 551	6 551	6 551	6 551	6 551	6 551	6 551	78 612		
численост	12	12	12	12	12	12	12	12	12	12	12	12	12	12	12
ЦНСТ "Майка Тереза" към Комплекс за социални услуги за деца и семейства	6 448	6 448	6 448	6 448	6 448	6 448	6 448	6 448	6 448	6 448	6 448	6 448	77 376		
численост	12	12	12	12	12	12	12	12	12	12	12	12	12	12	12
Център за настаняване от семеен тип за деца към КСУ "Олга Скобелева"	4 156	4 156	4 156	4 156	4 156	4 156	4 156	4 156	4 156	4 156	4 156	4 156	49 872		
численост	9	9	9	9	9	9	9	9	9	9	9	9	9	9	9
ДЕЙНОСТ 535 ПРЕХОДНИ ЖИЛИЩА	3 944	3 944	3 944	3 944	3 944	3 944	3 944	3 944	3 944	3 944	3 944	3 944	47 328		
численост	7	7	7	7	7	7	7	7	7	7	7	7	7	7	7
Преходно жилище към КСУ "Георги"	3 944	3 944	3 944	3 944	3 944	3 944	3 944	3 944	3 944	3 944	3 944	3 944	47 328		
численост	7	7	7	7	7	7	7	7	7	7	7	7	7	7	7
ДЕЙНОСТ 540 Домове за стари хора	40 000	40 000	40 000	40 000	40 000	40 000	40 000	40 000	40 000	40 000	40 000	40 000	47 328		




РАЗХОДИ ЗА ЗАПЛАТИ ПО МЕСЕЦИ ПРЕЗ 2014 ГОДИНА

НАИМЕНОВАНИЕ НА ДЕЙНОСТТА	РАЗХОДИ ЗА ЗАПЛАТИ ПО МЕСЕЦИ ПРЕЗ 2014 ГОДИНА												Към 01.01. 2014г.	Към 31.12. 2014г.	ФРЗ за 2014г.- ПМС 66 /96г. несписъчен състав
	Януари	Февруари	Март	Април	Май	Юни	Юли	Август	Септември	Октомври	Ноември	Декември			
1	2	3	4	5	6	7	8	9	10	11	12	13	14	15	16
в т.ч. численост	80	80	80	80	80	80	80	80	80	80	80	80	80	80	80
Дом за стари хора	40 000	40 000	40 000	40 000	40 000	40 000	40 000	40 000	40 000	40 000	40 000	40 000	480 000		
численост	80	80	80	80	80	80	80	80	80	80	80	80	80	80	80
ДЕЙНОСТ 541 ДОМОВЕ ЗА ВЪЗРАСТНИ ХОРА С УВРЕЖДЕНИЯ	38 567	38 567	38 567	38 567	38 567	38 567	38 567	38 567	38 567	38 567	38 567	38 567	462 804		
численост	71	71	71	71	71	71	71	71	71	71	71	71	71	71	71
в това число															
Дом за възрастни хора с умствена изостаналост "Св. Врач"	16 207	16 207	16 207	16 207	16 207	16 207	16 207	16 207	16 207	16 207	16 207	16 207	194 484		
численост	29	29	29	29	29	29	29	29	29	29	29	29	29	29	29
Дом за възрастни хора с физически увреждания	22 360	22 360	22 360	22 360	22 360	22 360	22 360	22 360	22 360	22 360	22 360	22 360	268 320		
численост	42	42	42	42	42	42	42	42	42	42	42	42	42	42	42
ДЕЙНОСТ 545 СОЦИАЛЕН УЧЕБНО-ПРОФЕСИОНАЛЕН ЦЕНТЪР	29 265	29 265	29 265	29 265	29 265	29 265	29 265	29 265	29 265	29 265	29 265	29 265	351 180		23 850
численост	53	53	53	53	53	53	53	53	53	53	53	53	53	53	53
Соц. учебно проф. център към КСУ "СВЕТИ ГЕОРГИ" ПЛОВДИВ	29 265	29 265	29 265	29 265	29 265	29 265	29 265	29 265	29 265	29 265	29 265	29 265	351 180		23 850
численост	53	53	53	53	53	53	53	53	53	53	53	53	53	53	53
ДЕЙНОСТ 546 ДОМОВЕ ЗА ДЕЦА	48 201	43 643	41 753	41 753	41 753	41 753	41 753	41 753	41 753	41 753	41 753	41 753	509 374		0
численост	80	73	70	70	70	70	70	70	70	70	70	70	71	80	70
в това число															
Дом за деца "Олга Скобелева"	15 340	15 340	15 340	15 340	15 340	15 340	15 340	15 340	15 340	15 340	15 340	15 340	184 080		
численост	25	25	25	25	25	25	25	25	25	25	25	25	25	25	25
Дом за деца "Княгиня Мария Луиза"	26 413	26 413	26 413	26 413	26 413	26 413	26 413	26 413	26 413	26 413	26 413	26 413	316 956		
численост	45	45	45	45	45	45	45	45	45	45	45	45	45	45	45
Дом за деца "Рада Киркович"	6 448	1 890											8 338		
численост	10	3											1,6	10	



РАЗХОДИ ЗА ЗАПЛАТИ ПО МЕСЕЦИ ПРЕЗ 2014 ГОДИНА

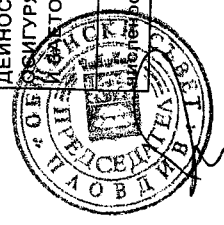
НАИМЕНОВАНИЕ НА ДЕЙНОСТТА	РАЗХОДИ ЗА ЗАПЛАТИ ПО МЕСЕЦИ ПРЕЗ 2014 ГОДИНА												ВСИЧКО	Към 01.01. 2014г.	Към 31.12. 2014г.	ФРЗ за 2014г.- ПМС 66 /96г. неспийсч ен състав	
	Януари	Февруари	Март	Април	Май	Юни	Юли	Август	Септември	Октомври	Ноември	Декември					
1	2	3	4	5	6	7	8	9	10	11	12	13	14	15	16		
ДЕЙНОСТ 548 ДНЕВНИ ЦЕНТРОВЕ ЗА СТАРИ ХОРА	10 328	10 328	10 328	10 328	10 328	10 328	10 328	10 328	10 328	10 328	10 328	10 328	123 936				
численост	19,5	19,5	19,5	19,5	19,5	19,5	19,5	19,5	19,5	19,5	19,5	19,5	19,5	19,5	19,5		
в това число																	
Дневен център за възрастни с увреждания към КСУ "Свети Георги"	9 278	9 278	9 278	9 278	9 278	9 278	9 278	9 278	9 278	9 278	9 278	9 278	111 336				
численост	18	18	18	18	18	18	18	18	18	18	18	18	18	18	18		
Дневен център за стари хора	1 050	1 050	1 050	1 050	1 050	1 050	1 050	1 050	1 050	1 050	1 050	1 050	12 600				
численост	1,5	1,5	1,5	1,5	1,5	1,5	1,5	1,5	1,5	1,5	1,5	1,5	1,5	1,5	1,5		
ДЕЙНОСТ 550 ЦЕНТРОВЕ ЗА СОЦИАЛНА РЕХАБИЛИТАЦИЯ И ИНТЕГРАЦИЯ	7 825	7 825	7 825	7 825	7 825	7 825	7 825	7 825	7 825	7 825	7 825	7 825	93 900				
численост	14	14	14	14	14	14	14	14	14	14	14	14	14	14	14		
в това число																	
Център за соц. рехабилитация и интеграция към КСУ "Свети Георги"	2 157	2 157	2 157	2 157	2 157	2 157	2 157	2 157	2 157	2 157	2 157	2 157	25 884				
численост	4	4	4	4	4	4	4	4	4	4	4	4	4	4	4		
Център за соц. рехабилитация и интеграция към Комплекс за социални услуги за деца и семейства	2 659	2 659	2 659	2 659	2 659	2 659	2 659	2 659	2 659	2 659	2 659	2 659	31 908				
численост	5	5	5	5	5	5	5	5	5	5	5	5	5	5	5		
Център за соц. рехабилитация и интеграция за деца и семейства с увреждания	3 009	3 009	3 009	3 009	3 009	3 009	3 009	3 009	3 009	3 009	3 009	3 009	36 108				
численост	5	5	5	5	5	5	5	5	5	5	5	5	5	5	5		
ДЕЙНОСТ 551 ДНЕВНИ ЦЕНТРОВЕ ЗА ЛИЦА С УВРЕЖДАНЯ	11 947	11 947	11 947	11 947	11 947	11 947	11 947	11 947	11 947	11 947	11 947	11 947	143 364				
численост	22	22	22	22	22	22	22	22	22	22	22	22	22	22	22		
																	12 000



РАЗХОДИ ЗА ЗАПЛАТИ ПРЕЗ 2014 ГОДИНА


ФУНКЦИЯ В "СОЦИАЛНО ОСИГУРЯВАНЕ, ПОДПОМАГАНЕ И ГРИЖИ"

НАИМЕНОВАНИЕ НА ДЕЙНОСТТА	РАЗХОДИ ЗА ЗАПЛАТИ ПО МЕСЕЦИ ПРЕЗ 2014 ГОДИНА												в лева/		
	Януари	Февруари	Март	Април	Май	Юни	Юли	Август	Септември	Октомври	Ноември	Декември	ВСИЧКО	Към 01.01. 2014г.	Към 31.12. 2014г.
1	2	3	4	5	6	7	8	9	10	11	12	13	14	15	15
ФУНКЦИЯ В "СОЦИАЛНО ОСИГУРЯВАНЕ, ПОДПОМАГАНЕ И ГРИЖИ" МЕСТНИ ДЕЙНОСТИ	44 770	44 770	44 770	44 770	44 770	44 770	44 770	44 770	44 770	44 770	44 768	44 768	537 236		
численост	90	90	90	90	90	90	90	90	90	90	90	90	90	90	90
в това число															
ДЕЙНОСТ 524 'ДОМАШЕН СОЦИАЛЕН ПАТРОНАЖ	26 292	26 292	26 292	26 292	26 292	26 292	26 292	26 292	26 292	26 292	26 290	26 290	315 500		
численост	56	56	56	56	56	56	56	56	56	56	56	56	56	56	56
ДЕЙНОСТ 525 КЛУБОВЕ НА ПЕНСИОНЕРА, ИНВАЛИДА И ДРУГИ	6 324	6 324	6 324	6 324	6 324	6 324	6 324	6 324	6 324	6 324	6 324	6 324	75 888		
численост	12	12	12	12	12	12	12	12	12	12	12	12	12	12	12
ДЕЙНОСТ 589 ДРУГИ СЛУЖБИ И ДЕЙНОСТИ ПО СОЦИАЛНОТО ОСИГУРЯВАНЕ, ПОДПОМАГАНЕ И ГРИЖИ	12 154	12 154	12 154	12 154	12 154	12 154	12 154	12 154	12 154	12 154	12 154	12 154	145 848		
численост	22	22	22	22	22	22	22	22	22	22	22	22	22	22	22



РАЗХОДИ ЗА ЗАПЛАТИ ПРЕЗ 2014 ГОДИНА
 ФУНКЦИЯ VI ЖС, БКС И ОПАЗВАНЕ НА ОКОЛНАТА СРЕДА

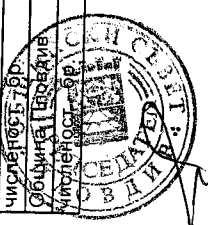
НАИМЕНОВАНИЕ НА ДЕЙНОСТТА	РАЗХОДИ ЗА ЗАПЛАТИ ПО МЕСЕЦИ ПРЕЗ 2014 ГОДИНА												ОДОБРЕНА ЧИСЛЕННОСТ ПО БЮДЖЕТА ЗА 2014		
	Януари	Февруари	Март	Април	Май	Юни	Юли	Август	Септември	Октомври	Ноември	Декември	ВСИЧКО	Към 01.01. 2014г.	Към 31.12. 2014г.
1	2	3	4	5	6	7	8	9	10	11	12	13	14	15	16
ФУНКЦИЯ 6 ЖС, БКС И ОПАЗВАНЕ НА ОКОЛНАТА СРЕДА	741 809	742 397	750 587	799 017	804 319	804 319	804 067	804 269	803 997	804 249	789 876	750 587	9 399 493		
численост -бр.	1 470	1 471	1 486	1 625	1 640	1 640	1 640	1 640	1 640	1 640	1 599	1 486	1 582	1 568	1 584
в това число															
ДЕЙНОСТ 604 ОСВЕТЛЕНИЕ НА УЛИЦИ И ПЛОЩАДИ - МЕСТНА ДЕЙНОСТ	17 413	17 413	17 413	17 413	17 413	17 413	17 413	17 413	17 413	17 413	17 413	17 413	208 956		
численост - бр.	20	20	20	20	20	20	20	20	20	20	20	20	20	20	20
в това число															
ОП "Организация и контрол на транспорта"	17 413	17 413	17 413	17 413	17 413	17 413	17 413	17 413	17 413	17 413	17 413	17 413	208 956		
численост - бр.	20	20	20	20	20	20	20	20	20	20	20	20	20	20	20
ДЕЙНОСТ 619 ДРУГИ ДЕЙНОСТИ ПО ЖИЛИЩНОТО СТРОИТЕЛСТВО, БЛАГОУСТРОЙСТВОТО И РЕГИОНАЛНОТО РАЗВИТИЕ - МЕСТНА ДЕЙНОСТ	102 248	102 248	110 438	110 438	110 438	110 438	110 438	110 438	110 438	110 438	110 438	110 438	1 308 876		
численост - бр.	187	187	202	202	202	202	202	202	202	202	202	202	200	187	202
в това число															
ОП "Паркиране и релатриране"	100 391	100 391	108 581	108 581	108 581	108 581	108 581	108 581	108 581	108 581	108 581	108 581	1 286 592		
численост - бр.	184	184	199	199	199	199	199	199	199	199	199	199	197	184	199
Община Пловдив мероприятие "Завиряване на р. Марица"	1 857	1 857	1 857	1 857	1 857	1 857	1 857	1 857	1 857	1 857	1 857	1 857	22 284		
численост - бр.	3	3	3	3	3	3	3	3	3	3	3	3	3	3	3
ДЕЙНОСТ 622 ОЗЕЛЕНЯВАНЕ - МЕСТНА ДЕЙНОСТ	115 036	115 036	115 036	135 278	139 536	139 536	139 536	139 486	139 466	139 466	128 298	115 036	1 560 746		
численост - бр.	229	229	229	287	299	299	299	299	299	299	267	229	272		272
в това число															
ОП "Градини и паркове" - всичко	115 036	115 036	115 036	135 278	139 536	139 536	139 536	139 486	139 466	139 466	128 298	115 036	1 560 746		
численост - бр.	229	229	229	287	299	299	299	299	299	299	267	229	272		272
ОП "Градини и паркове" щатен персонал	106 911	106 911	106 911	106 911	106 911	106 911	106 911	106 911	106 911	106 911	106 911	106 911	1 282 932		
численост - бр.	209	209	209	209	209	209	209	209	209	209	209	209	209		209
ОП "Градини и паркове" за сезонни работници	0	0	0	20 242	24 500	24 500	24 500	24 450	24 430	24 430	13 262	0	180 314		
численост - бр.	0	0	0	58	70	70	70	70	70	70	38	0	43		43



/в лева/

НАИМЕНОВАНИЕ НА ДЕЙНОСТТА	РАЗХОДИ ЗА ЗАПЛАТИ ПО МЕСЕЦИ ПРЕЗ 2014ГОДИНА												ОДОБРЕНА ЧИСЛЕНОСТ ПО БЮДЖЕТА ЗА 2014		
	Януари	Февруари	Март	Април	Май	Юни	Юли	Август	Септември	Октомври	Ноември	Декември	ВСИЧКО	Към 01.01. 2014г.	Към 31.12. 2014г.
1	2	3	4	5	6	7	8	9	10	11	12	13	14	15	16
ОП "Градини и паркове" за полагане на пътни и паважни настилки	8 125	8 125	8 125	8 125	8 125	8 125	8 125	8 125	8 125	8 125	8 125	8 125	97 500		
численост - бр.	20	20	20	20	20	20	20	20	20	20	20	20	20	20	20
ДЕЙНОСТ 623 ЧИСТОТА - МЕСТНА ДЕЙНОСТ	498 931	499 519	499 519	527 707	528 751	528 751	528 499	528 751	528 499	528 751	525 546	499 519	6 222 743		
численост - бр.	1 018	1 019	1 019	1 100	1 103	1 103	1 103	1 103	1 103	1 103	1 094	1 019	1 074	1 073	1 074
в това число															
ОП "Градини и паркове" - всичко	105 545	105 545	105 545	133 733	134 777	134 777	134 525	134 777	134 525	134 777	131 572	105 545	1 495 643		
численост - бр.	215	215	215	296	299	299	299	299	299	299	290	215	270	270	270
ОП "Градини и паркове" щатен персонал	105 545	105 545	105 545	105 545	105 545	105 545	105 545	105 545	105 545	105 545	105 545	105 545	1 266 540		
численост - бр.	215	215	215	215	215	215	215	215	215	215	215	215	215	215	215
ОП "Градини и паркове" за сезонни работници	0	0	0	28 188	29 232	29 232	28 980	29 232	28 980	29 232	26 027	0	229 103		
численост - бр.	0	0	0	81	84	84	84	84	84	84	75	0	55	55	55
ОП "Градна дейност"	5 958	5 958	5 958	5 958	5 958	5 958	5 958	5 958	5 958	5 958	5 958	5 958	71 496		
численост - бр.	11	11	11	11	11	11	11	11	11	11	11	11	11	11	11
ОП "Чистота"	384 930	384 930	384 930	384 930	384 930	384 930	384 930	384 930	384 930	384 930	384 930	384 930	4 619 160		
численост - бр.	788	788	788	788	788	788	788	788	788	788	788	788	788	788	788
численост	0	0	0	0	0	0	0	0	0	0	0	0	0	0	0
район "Западен"	1 175	1 763	1 763	1 763	1 763	1 763	1 763	1 763	1 763	1 763	1 763	1 763	20 568		
численост - бр.	2	3	3	3	3	3	3	3	3	3	3	3	3	2	3
район "Източен"	735	735	735	735	735	735	735	735	735	735	735	735	8 820		
численост - бр.	1	1	1	1	1	1	1	1	1	1	1	1	1	1	1
район "Централен"	588	588	588	588	588	588	588	588	588	588	588	588	7 056		
численост - бр.	1	1	1	1	1	1	1	1	1	1	1	1	1	1	1
ДЕЙНОСТ 627 УПРАВЛЕНИЕ НА ДЕЙНОСТИТЕ ПО ОТПАДЪЦИТЕ - МЕСТНА ДЕЙНОСТ	8 181	8 181	8 181	8 181	8 181	8 181	8 181	8 181	8 181	8 181	8 181	8 181	98 172		
численост - бр.	16	16	16	16	16	16	16	16	16	16	16	16	16	16	16
в това число															
ОП "Общинска охрана"	6 783	6 783	6 783	6 783	6 783	6 783	6 783	6 783	6 783	6 783	6 783	6 783	81 396		
численост - бр.	13	13	13	13	13	13	13	13	13	13	13	13	13	13	13
Община "Врабца"	1 398	1 398	1 398	1 398	1 398	1 398	1 398	1 398	1 398	1 398	1 398	1 398	16 776		
численост - бр.	3	3	3	3	3	3	3	3	3	3	3	3	3	3	3

Забележка: 1. Числеността в колона 14 е средногодишната численост за 2014 година.
2. Числеността в к.15 и к.16 реда за сезонните работници е одобрената средногодишна численост по бюджета за 2014 година.




РАЗХОДИ ЗА ЗАПЛАТИ ПРЕЗ 2014 ГОДИНА
 ФУНКЦИЯ VII - ПОЧИВНО ДЕЛО, КУЛТУРА, РЕЛИГИОЗНИ ДЕЙНОСТИ
 ГРУПА -1 ПОЧИВНО ДЕЛО- МЕСТНИ ДЕЙНОСТИ

ДЕЙНОСТ	РАЗХОДИ ЗА ЗАПЛАТИ ПО МЕСЕЦИ ПРЕЗ 2014 ГОДИНА													
	Януари	Февруари	Март	Април	Май	Юни	Юли	Август	Септември	Октомври	Ноември	Декември	ВСИЧКО:	
1	2	3	4	5	6	7	8	9	10	11	12	13	14	
Ф-я VII Почивно дело, култура, религиозни дейности	1 470	1 470	1 470	1 470	1 470	1 470	1 470	1 470	1 470	1 470	1 470	1 470	1 470	17 640
в т.ч. численост	3,0	3,0	3,0	3,0	3,0	3,0	3,0	3,0	3,0	3,0	3,0	3,0	3,0	3,0
Дейност 701														
в това число:	1 470	1 470	1 470	1 470	1 470	1 470	1 470	1 470	1 470	1 470	1 470	1 470	1 470	17 640
Община Пловдив	1 470	1 470	1 470	1 470	1 470	1 470	1 470	1 470	1 470	1 470	1 470	1 470	1 470	17 640
численост	3,0	3,0	3,0	3,0	3,0	3,0	3,0	3,0	3,0	3,0	3,0	3,0	3,0	3,0



РАЗХОДИ ЗА ЗАПЛАТИ ПРЕЗ 2014 ГОДИНА
 ФУНКЦИЯ VII ПОЧИВНО ДЕЛО, КУЛТУРА, РЕЛИГИОЗНИ ДЕЙНОСТИ

ДЕЙНОСТ	РАЗХОДИ ЗА ЗАПЛАТИ ПО МЕСЕЦИ ПРЕЗ 2014 ГОДИНА														ФРЗ за 2014 г. - 15
	Януари 2	Февруари 3	Март 4	Април 5	Май 6	Юни 7	Юли 8	Август 9	Септември 10	Октомври 11	Ноември 12	Декември 13	ВСИЧКО: 14		
Ф-я VII, Почивно дело, култура, религиозни Дейности	147 000	147 000	147 000	147 000	147 000	147 000	147 000	147 000	147 000	147 000	147 000	147 000	147 002	1 764 002	
в т.ч. численост	251.5	251.5	251.5	251.5	251.5	251.5	251.5	251.5	251.5	251.5	251.5	251.5	251.5	251.5	
Дейност 751	77 040	77 040	77 040	77 040	77 040	77 040	77 040	77 040	77 040	77 040	77 040	77 040	77 040	924 480	0
в това число:	77 040	77 040	77 040	77 040	77 040	77 040	77 040	77 040	77 040	77 040	77 040	77 040	77 040	924 480	
РНБ "Иван Вазов"	129.0	129.0	129.0	129.0	129.0	129.0	129.0	129.0	129.0	129.0	129.0	129.0	129.0	129.0	
численост	69 960	69 960	69 960	69 960	69 960	69 960	69 960	69 960	69 960	69 960	69 960	69 960	69 962	839 522	40 009
Дейност 739	122.5	122.5	122.5	122.5	122.5	122.5	122.5	122.5	122.5	122.5	122.5	122.5	122.5	122.5	
в това число:	12 147	12 147	12 147	12 147	12 147	12 147	12 147	12 147	12 147	12 147	12 147	12 147	12 147	145 764	
Исторически музей	22.0	22.0	22.0	22.0	22.0	22.0	22.0	22.0	22.0	22.0	22.0	22.0	22.0	22.0	
численост	12 081	12 081	12 081	12 081	12 081	12 081	12 081	12 081	12 081	12 081	12 081	12 081	12 081	144 972	
Археологически музей	21.0	21.0	21.0	21.0	21.0	21.0	21.0	21.0	21.0	21.0	21.0	21.0	21.0	21.0	
численост	9 170	9 170	9 170	9 170	9 170	9 170	9 170	9 170	9 170	9 170	9 170	9 170	9 170	110 040	7 500
Етнографски музей	16.0	16.0	16.0	16.0	16.0	16.0	16.0	16.0	16.0	16.0	16.0	16.0	16.0	16.0	
численост	9 087	9 087	9 087	9 087	9 087	9 087	9 087	9 087	9 087	9 087	9 087	9 087	9 087	109 044	6 600
Природонаучен музей	15.0	15.0	15.0	15.0	15.0	15.0	15.0	15.0	15.0	15.0	15.0	15.0	15.0	15.0	
численост	9 481	9 481	9 481	9 481	9 481	9 481	9 481	9 481	9 481	9 481	9 481	9 481	9 481	113 772	4 500
Градска художествена галерия	18.0	18.0	18.0	18.0	18.0	18.0	18.0	18.0	18.0	18.0	18.0	18.0	18.0	18.0	
численост	17 994	17 994	17 994	17 994	17 994	17 994	17 994	17 994	17 994	17 994	17 994	17 994	17 996	215 930	11 780
ОИ "Старинен Пловдив"	30.5	30.5	30.5	30.5	30.5	30.5	30.5	30.5	30.5	30.5	30.5	30.5	30.5	30.5	
численост															



РАЗХОДИ ЗА ЗАПЛАТИ ПРЕЗ 2014 ГОДИНА
 ФУНКЦИЯ VII ПОЧИВНО ДЕЛО, КУЛТУРА, РЕЛИГИОЗНИ ДЕЙНОСТИ
 ГРУПА 2 ФИЗИЧЕСКА КУЛТУРА И СПОРТ

НАИМЕНОВАНИЕ НА ДЕЙНОСТТА	РАЗХОДИ ЗА ЗАПЛАТИ ПО МЕСЕЦИ ПРЕЗ 2014 ГОДИНА												ОДОБРЕНА ЧИСЛЕНОСТ ПО БЮДЖЕТА ЗА 2014 ГОДИНА		
	Януари	Февруари	Март	Април	Май	Юни	Юли	Август	Септември	Октомври	Ноември	Декември	ВСИЧКО	КЪМ 01.01. 2014г.	КЪМ 31.12. 2014г.
1	2	3	4	5	6	7	8	9	10	11	12	13	14	15	16
ФУНКЦИЯ VII ПОЧИВНО ДЕЛО, КУЛТУРА, РЕЛИГИОЗНИ ДЕЙНОСТИ, ГРУПА 2 ФИЗИЧЕСКА КУЛТУРА И СПОРТ	19 689	19 689	19 689	19 689	19 689	19 689	19 689	19 689	19 689	19 689	19 689	19 689	236 268	39	39
численост - бр.	39	39	39	39	39	39	39	39	39	39	39	39	39	39	39
в това число															
ДЕЙНОСТ 714 СПОРТНИ БАЗИ ЗА СПОРТ ЗА ВСИЧКИ - МЕСТНА ДЕЙНОСТ	19 689	19 689	19 689	19 689	19 689	19 689	19 689	19 689	19 689	19 689	19 689	19 689	236 268	39	39
численост - бр.	39	39	39	39	39	39	39	39	39	39	39	39	39	39	39
в това число															
ОП "Жилфонд"	19 689	19 689	19 689	19 689	19 689	19 689	19 689	19 689	19 689	19 689	19 689	19 689	236 268	39	39
численост - бр.	39	39	39	39	39	39	39	39	39	39	39	39	39	39	39


Забележка: 1. Числеността в колона 14 е средногодишната численост за 2014 година.



РАЗХОДИ ЗА ЗАПЛАТИ ПРЕЗ 2014ГОДИНА

ФУНКЦИЯ VII - ПОЧИВНО ДЕЛО, КУЛТУРА, РЕЛИГИОЗНИ ДЕЙНОСТИ
ГРУПА 03 КУЛТУРА - МЕСТНИ ДЕЙНОСТИ

ДЕЙНОСТ	РАЗХОДИ ЗА ЗАПЛАТИ ПО МЕСЕЦИ ПРЕЗ 2014ГОДИНА												ВСИЧКО:	/в лева/
	Януари	Февруари	Март	Април	Май	Юни	Юли	Август	Септември	Октомври	Ноември	Декември		
1	2	3	4	5	6	7	8	9	10	11	12	13	14	2
Ф-я VII Почивно дело, култура, религиозни дейности														
в т.ч. численост	103 689	103 689	103 689	103 689	103 689	103 689	103 689	103 689	103 689	103 689	103 689	103 689	103 689	0
Дейност 737	184.0	184.0	184.0	184.0	184.0	184.0	184.0	184.0	184.0	184.0	184.0	184.0	184.0	1 244 268
в това число:														954.0
ФА "Тракия"	41 895	41 895	41 895	41 895	41 895	41 895	41 895	41 895	41 895	41 895	41 895	41 895	41 895	
численост	41 895	41 895	41 895	41 895	41 895	41 895	41 895	41 895	41 895	41 895	41 895	41 895	41 895	502 740
Дейност 745	76.0	76.0	76.0	76.0	76.0	76.0	76.0	76.0	76.0	76.0	76.0	76.0	76.0	16 300
в това число:														16 300
ОП "Траурна дейност"	43 866	43 866	43 866	43 866	43 866	43 866	43 866	43 866	43 866	43 866	43 866	43 866	43 866	
численост	37 766	37 766	37 766	37 766	37 766	37 766	37 766	37 766	37 766	37 766	37 766	37 766	37 766	526 392
ОП "Радостни обреди"	70.0	70.0	70.0	70.0	70.0	70.0	70.0	70.0	70.0	70.0	70.0	70.0	70.0	453 192
численост	6 100	6 100	6 100	6 100	6 100	6 100	6 100	6 100	6 100	6 100	6 100	6 100	6 100	840
Дейност 746	10.0	10.0	10.0	10.0	10.0	10.0	10.0	10.0	10.0	10.0	10.0	10.0	10.0	73 200
в това число:														10.0
ОП "Зооветеринарен комплекс"	2 848	2 848	2 848	2 848	2 848	2 848	2 848	2 848	2 848	2 848	2 848	2 848	2 848	34 176
численост	2 848	2 848	2 848	2 848	2 848	2 848	2 848	2 848	2 848	2 848	2 848	2 848	2 848	34 176
Дейност 759	6.0	6.0	6.0	6.0	6.0	6.0	6.0	6.0	6.0	6.0	6.0	6.0	6.0	
в това число:														6.0
Отдел "Култура"	15 080	15 080	15 080	15 080	15 080	15 080	15 080	15 080	15 080	15 080	15 080	15 080	15 080	180 960
численост	15 080	15 080	15 080	15 080	15 080	15 080	15 080	15 080	15 080	15 080	15 080	15 080	15 080	180 960
	22.0	22.0	22.0	22.0	22.0	22.0	22.0	22.0	22.0	22.0	22.0	22.0	22.0	22.0




РАЗХОДИ ЗА ЗАПЛАТИ ПРЕЗ 2014 ГОДИНА
 ФУНКЦИЯ VII ПОЧИВНО ДЕЛО, КУЛТУРА, РЕЛИГИОЗНИ ДЕЙНОСТИ
 ГРУПА - 3 КУЛТУРА - ДЕЛЕГИРАНИ ОТ ДЪРЖАВАТА ДЕЙНОСТИ, ДОФИНАНСИРАНИ С ОБЩИНСКИ ПРИХОДИ, ДАРЕНИЯ И ДРУГИ

ДЕЙНОСТ	РАЗХОДИ ЗА ЗАПЛАТИ ПО МЕСЕЦИ ПРЕЗ 2014 ГОДИНА												ВСИЧКО:
	Януари	Февруари	Март	Април	Май	Юни	Юли	Август	Септември	Октомври	Ноември	Декември	
1	2	3	4	5	6	7	8	9	10	11	12	13	14
Ф-я VII, Почивно дело, култура, религиозни дейности	6 816	6 816	6 816	6 817	6 816	6 817	6 817	6 817	6 817	6 817	6 817	6 817	81 800
в т.ч. численост	10,0	10,0	10,0	10,0	10,0	10,0	10,0	10,0	10,0	10,0	10,0	10,0	10,0
Дейност 739	6 816	6 816	6 816	6 816	6 816	6 817	6 817	6 817	6 817	6 817	6 817	6 817	81 800
в това число:													
численост	10,0	10,0	10,0	10,0	10,0	10,0	10,0	10,0	10,0	10,0	10,0	10,0	10,0
Общински институт "Старинен Пловдив"	6 816	6 816	6 816	6 817	6 816	6 817	6 817	6 817	6 817	6 817	6 817	6 817	81 800
численост	10,0	10,0	10,0	10,0	10,0	10,0	10,0	10,0	10,0	10,0	10,0	10,0	10,0



ФУНКЦИЯ VIII. ИКОНОМИЧЕСКИ ДЕЙНОСТИ И УСЛУГИ РАЗХОДИ ЗА ЗАПЛАТИ ПРЕЗ 2 014 ГОДИНА

ДЕЙНОСТИ	РАЗХОДИ ЗА ЗАПЛАТИ ПО МЕСЕЦИ ПРЕЗ 2 014 ГОДИНА												ПМС 66/96г. Лимит ФРЗ не списъче	
	Януари	Февруари	Март	Април	Май	Юни	Юли	Август	Септември	Октомври	Ноември	Декември		ВСИЧКО:
1	2	3	4	5	6	7	8	9	10	11	12	13	14	15
ВСИЧКО ФУНКЦИЯ VIII. ИКОНОМИЧЕСКИ ДЕЙНОСТИ И УСЛУГИ	350 907	348 957	348 957	348 957	357 933	357 933	357 933	357 933	357 933	357 933	357 933	348 957	4 252 266	63 240
в т.ч. численост	567,50	564,50	564,50	564,50	586,50	586,50	586,50	586,50	586,50	586,50	586,50	564,50	577,58	0
ГРУПА В) ТРАНСПОРТ И СЪОБЩЕНИЯ	28 088	28 088	28 088	28 088	28 088	28 088	28 088	28 088	28 088	28 088	28 088	28 088	337 056	5 712
в т.ч. численост	40	40	40	40	40	40	40	40	40	40	40	40	40	40
Д.849 - Др. дейности по транспорта, пътищата, пощите и далекосъобщенията	28 088	28 088	28 088	28 088	28 088	28 088	28 088	28 088	28 088	28 088	28 088	28 088	337 056	5 712
в т.ч. численост	40	40	40	40	40	40	40	40	40	40	40	40	40	40
ОП " ОКТ "	28 088	28 088	28 088	28 088	28 088	28 088	28 088	28 088	28 088	28 088	28 088	28 088	337 056	5 712
в т.ч. численост	40	40	40	40	40	40	40	40	40	40	40	40	40	40
ГРУПА Д) ТУРИЗЪМ	11 025	11 025	11 025	11 025	11 025	11 025	11 025	11 025	11 025	11 025	11 025	11 025	132 300	0
в т.ч. численост	15	15	15	15	15	15	15	15	15	15	15	15	15	15
Д.865 - Други дейности по туризма	11 025	11 025	11 025	11 025	11 025	11 025	11 025	11 025	11 025	11 025	11 025	11 025	132 300	0
в т.ч. численост	15	15	15	15	15	15	15	15	15	15	15	15	15	15
ОП " ТУРИЗЪМ "	11 025	11 025	11 025	11 025	11 025	11 025	11 025	11 025	11 025	11 025	11 025	11 025	132 300	0
в т.ч. численост	15	15	15	15	15	15	15	15	15	15	15	15	15	15
ГРУПА Е) ДРУГИ ДЕЙНОСТИ ПО ИКОНОМИКАТА	311 794	309 844	309 844	309 844	318 820	318 820	318 820	318 820	318 820	318 820	318 820	309 844	3 782 910	57 528
в т.ч. численост	512,50	509,50	509,50	509,50	531,50	531,50	531,50	531,50	531,50	531,50	531,50	509,50	522,58	0
Д.866 - Общински пазари и Тържища	16 666	16 666	16 666	16 666	16 666	16 666	16 666	16 666	16 666	16 666	16 666	16 666	199 992	11 424
в т.ч. численост	29	29	29	29	29	29	29	29	29	29	29	29	29	29
ОП"ОБЩИНСКИ ПАЗАРИ "	16 666	16 666	16 666	16 666	16 666	16 666	16 666	16 666	16 666	16 666	16 666	16 666	199 992	11 424
в т.ч. численост	29	29	29	29	29	29	29	29	29	29	29	29	29	29
Д.878 - Приходи за безоплатни животно комплекс	15 868	13 918	13 918	13 918	13 918	13 918	13 918	13 918	13 918	13 918	13 918	13 918	168 966	5 712
в т.ч. численост	22	19	19	19	19	19	19	19	19	19	19	19	19	19




/в лева/

РАЗХОДИ ЗА ЗАПЛАТИ ПО МЕСЕЦИ ПРЕЗ 2014 ГОДИНА

ДЕЙНОСТИ	РАЗХОДИ ЗА ЗАПЛАТИ ПО МЕСЕЦИ ПРЕЗ 2014 ГОДИНА												ПМС 66/96г. Лимит ФРЗ	
	Януари	Февруари	Март	Април	Май	Юни	Юли	Август	Септември	Октомври	Ноември	Декември		ВСИЧКО:
1	2	3	4	5	6	7	8	9	10	11	12	13	14	15
Д-898 - Други дейности по икономиката	279 260	279 260	279 260	279 260	288 236	288 236	288 236	288 236	288 236	288 236	288 236	279 260	3 413 952	40 392
в т.ч. численост	461,5	461,5	461,5	461,5	483,5	483,5	483,5	483,5	483,5	483,5	483,5	461,5	474,3	
В ТОВА ЧИСЛО :														
Общинска администрация	4 100	4 100	4 100	4 100	4 100	4 100	4 100	4 100	4 100	4 100	4 100	4 100	49 200	0
в т.ч. численост	6	6	6	6	6	6	6	6	6	6	6	6	6	6
Район Тракия	5 294	5 294	5 294	5 294	5 294	5 294	5 294	5 294	5 294	5 294	5 294	5 294	63 528	0
в т.ч. численост	9	9	9	9	9	9	9	9	9	9	9	9	9	9
Район Западен	7 029	7 029	7 029	7 029	7 029	7 029	7 029	7 029	7 029	7 029	7 029	7 029	84 348	6 120
в т.ч. численост	13	13	13	13	13	13	13	13	13	13	13	13	13	13
Район Северен	5 939	5 939	5 939	5 939	5 939	5 939	5 939	5 939	5 939	5 939	5 939	5 939	71 268	5 712
в т.ч. численост	10	10	10	10	10	10	10	10	10	10	10	10	10	10
Район Източен	3 604	3 604	3 604	3 604	3 604	3 604	3 604	3 604	3 604	3 604	3 604	3 604	43 248	0
в т.ч. численост	6	6	6	6	6	6	6	6	6	6	6	6	6	6
ОП " ЖИЛФОНД " ОБЩО	42 000	42 000	42 000	42 000	50 976	50 976	50 976	50 976	50 976	50 976	50 976	42 000	566 832	22 848
в т.ч. численост	72	72	72	72	94	94	94	94	94	94	94	72	85	
ОП " ЖИЛФОНД " - щатни бройки	42 000	42 000	42 000	42 000	42 000	42 000	42 000	42 000	42 000	42 000	42 000	42 000	504 000	22 848
в т.ч. численост	72	72	72	72	72	72	72	72	72	72	72	72	72	72
ОП " ЖИЛФОНД " за сезонни работници					8 976	8 976	8 976	8 976	8 976	8 976	8 976		62 832	
в т.ч. численост					22	22	22	22	22	22	22		13	
ОП "ДЕЗИНФЕКЦИОННА СТАНЦИЯ"	20 079	20 079	20 079	20 079	20 079	20 079	20 079	20 079	20 079	20 079	20 079	20 079	240 948	5 712
в т.ч. численост	23	23	23	23	23	23	23	23	23	23	23	23	23	23
ПО ИНСПЕКТОРАТ	38 290	38 290	38 290	38 290	38 290	38 290	38 290	38 290	38 290	38 290	38 290	38 290	459 480	0
в т.ч. численост	56	56	56	56	56	56	56	56	56	56	56	56	56	56
ОП "ОБЩИНСКА ОХРАНА"	142 299	142 299	142 299	142 299	142 299	142 299	142 299	142 299	142 299	142 299	142 299	142 299	1 707 588	0
в т.ч. численост	251,5	251,5	251,5	251,5	251,5	251,5	251,5	251,5	251,5	251,5	251,5	251,5	251,5	251,5
ОП "ЕВРОПЕЙСКИ ПОЛИТИКИ И СЪТРУДНИЧЕСТВО "	10 626	10 626	10 626	10 626	10 626	10 626	10 626	10 626	10 626	10 626	10 626	10 626	127 512	0
в т.ч. численост	15	15	15	15	15	15	15	15	15	15	15	15	15	15

Забележка: 1. Числеността в колона 14 е средногодишна численост




ОБЩИНА ПЛОВДИВ

СПРАВКА ЗА КОРЕКЦИИТЕ НА ПЛАНА НА РАЗХОДИТЕ,
ВЪВ ВРЪЗКА С ИЗМЕНЕНИЕ НА БЮДЖЕТА ЗА 2014 ГОДИНА

СБОРЕН БЮДЖЕТ

§§	НАИМЕНОВАНИЕ НА ФУНКЦИИ, ДЕЙНОСТИ И ПАРАГРАФИ СБОРЕН БЮДЖЕТ	Корекции в това число:			
		Делегирани от държавата дейности	Делегирани от държавата дейности дофинансирани с общински приходи, дарения и други	Местни дейности	Обща рекапитулация (к.3+к.4+к.5)
1	2	3	4	5	6
	РЕКАПИТУЛАЦИЯ				
10 00	Издръжка	0	0	0	0
10 15	материали	0	0	-59 000	-59 000
10 30	текущ ремонт	0	0	26 000	26 000
	ВСИЧКО РАЗХОДИ	0	0	-85 000	-85 000
51 00	Основен ремонт на дълготрайни материални активи	0	0	-59 000	-59 000
		0	0	0	0
52 00	Придобиване на дълготрайни материални активи	0	0	59 000	59 000
52 03	придобиване на друго оборудване, машини и съоръжения	0	0	35 000	35 000
52 06	изграждане на инфраструктурни обекти	0	0	24 000	24 000
	ВСИЧКО КАПИТАЛОВИ РАЗХОДИ	0	0	59 000	59 000
97 00	Резерв за непредвидени и неотложни разходи	0	0	0	0
	ВСИЧКО РАЗХОДИ ПО БЮДЖЕТА	0	0	0	0
	III. ОБРАЗОВАНИЕ				
	РЕКАПИТУЛАЦИЯ	0	0	-50 000	-50 000
10 00	Издръжка	0	0	-85 000	-85 000
10 30	текущ ремонт	0	0	-85 000	-85 000
	ВСИЧКО РАЗХОДИ	0	0	-85 000	-85 000
51 00	Основен ремонт на дълготрайни материални активи	0	0	-85 000	-85 000
		0	0	0	0
52 00	Придобиване на дълготрайни материални активи	0	0	35 000	35 000
52 03	придобиване на друго оборудване, машини и съоръжения	0	0	35 000	35 000
	ВСИЧКО КАПИТАЛОВИ РАЗХОДИ	0	0	35 000	35 000
	ВСИЧКО РАЗХОДИ ПО БЮДЖЕТА	0	0	35 000	35 000
	<i>Д-ст 311 - Целодневни детски градини и</i>	0	0	-50 000	-50 000
10 00	Издръжка	0	0	-50 000	-50 000
10 30	текущ ремонт	0	0	-85 000	-85 000
	ВСИЧКО РАЗХОДИ	0	0	-85 000	-85 000
51 00	Основен ремонт на дълготрайни материални активи	0	0	-85 000	-85 000
		0	0	0	0
52 00	Придобиване на дълготрайни материални активи	0	0	35 000	35 000
52 03	придобиване на друго оборудване, машини и съоръжения	0	0	35 000	35 000
	ВСИЧКО КАПИТАЛОВИ РАЗХОДИ	0	0	35 000	35 000
	ВСИЧКО РАЗХОДИ ПО БЮДЖЕТА	0	0	-50 000	-50 000




§§	НАИМЕНОВАНИЕ НА ФУНКЦИИ, ДЕЙНОСТИ И ПАРАГРАФИ СБОРЕН БЮДЖЕТ	Корекции в това число:			
		Делегирани от държавата дейности	Делегирани от държавата дейности дофинансирани с общински приходи, дарения и други	Местни дейности	Обща рекапитулация (к.3+к.4+к.5)
1	2	3	4	5	6
	VI.ЖС,БКС И ОПАЗВАНЕ НА ОКОЛНАТА СРЕДА РЕКАПИТУЛАЦИЯ	0	0	50 000	50 00
10 00	Издръжка	0	0		
10 15	материали	0	0	26 000	26 00
	ВСИЧКО РАЗХОДИ	0	0	26 000	26 00
52 00	Придобиване на дълготрайни материални активи	0	0		
52 06	изграждане на инфраструктурни обекти	0	0	24 000	24 00
	ВСИЧКО КАПИТАЛОВИ РАЗХОДИ	0	0	24 000	24 00
	ВСИЧКО РАЗХОДИ ПО БЮДЖЕТА	0	0	24 000	24 000
	<i>Д-ст 606 - Изграждане, ремонт и поддържане на уличната мрежа</i>	0	0	50 000	50 000
10 00	Издръжка	0	0	26 000	26 000
10 15	материали	0	0	26 000	26 000
	ВСИЧКО РАЗХОДИ	0	0	26 000	26 000
	ВСИЧКО РАЗХОДИ ПО БЮДЖЕТА	0	0	26 000	26 000
	<i>Д-ст 619 - Други дейности по жилищното строителство, благоустройството и</i>	0	0	26 000	26 000
		0	0	24 000	24 000
52 00	Придобиване на дълготрайни материални активи	0	0		
52 06	изграждане на инфраструктурни обекти	0	0	24 000	24 000
	ВСИЧКО КАПИТАЛОВИ РАЗХОДИ	0	0	24 000	24 000
	ВСИЧКО РАЗХОДИ ПО БЮДЖЕТА	0	0	24 000	24 000
		0	0	24 000	24 000



ОБЩИНА ПЛОВДИВ**СПРАВКА ЗА КОРЕКЦИИТЕ НА ПЛАНА НА РАЗХОДИТЕ,
ВЪВ ВРЪЗКА С ИЗМЕНЕНИЕ НА БЮДЖЕТА ЗА 2014 ГОДИНА****СОБСТВЕН БЮДЖЕТ**

§§	НАИМЕНОВАНИЕ НА ФУНКЦИИ, ДЕЙНОСТИ И ПАРАГРАФИ СОБСТВЕН БЮДЖЕТ	Корекции в това число:				/в лев
		Делегирани от държавата дейности	Делегирани от държавата дейности дофинансирани с общински приходи, дарения и други	Местни дейности	Обща рекапитулация (к.3+к.4+к.5)	
1	2	3	4	5	6	
	РЕКАПИТУЛАЦИЯ					
10 00	Издръжка	0	0	-85 000	-85 000	
10 30	текущ ремонт	0	0	-85 000	-85 000	
	ВСИЧКО РАЗХОДИ	0	0	-85 000	-85 000	
	ВСИЧКО РАЗХОДИ ПО БЮДЖЕТА	0	0	-85 000	-85 000	
	III. ОБРАЗОВАНИЕ РЕКАПИТУЛАЦИЯ	0	0	-85 000	-85 000	
10 00	Издръжка	0	0	-85 000	-85 000	
10 30	текущ ремонт	0	0	-85 000	-85 000	
	ВСИЧКО РАЗХОДИ	0	0	-85 000	-85 000	
	ВСИЧКО РАЗХОДИ ПО БЮДЖЕТА	0	0	-85 000	-85 000	
	Д-ст 311 - Целодневни детски градини и обединени детски заведения	0	0	-85 000	-85 000	
10 00	Издръжка	0	0	-85 000	-85 000	
10 30	текущ ремонт	0	0	-85 000	-85 000	
	ВСИЧКО РАЗХОДИ	0	0	-85 000	-85 000	
	ВСИЧКО РАЗХОДИ ПО БЮДЖЕТА	0	0	-85 000	-85 000	




ОБЩИНА ПЛОВДИВ


СПРАВКА ЗА КОРЕКЦИИТЕ НА ПЛАНА НА РАЗХОДИТЕ,
ВЪВ ВРЪЗКА С ИЗМЕНЕНИЕ НА БЮДЖЕТА ЗА 2014 ГОДИНА

РАЙОН "СЕВЕРЕН"

№	НАИМЕНОВАНИЕ НА ФУНКЦИИ, ДЕЙНОСТИ И ПАРАГРАФИ РАЙОН "СЕВЕРЕН"	Корекции в това число:			
		Делегирани от държавата дейности	Делегирани от държавата дейности дофинансирани с общински приходи, дарения и други	Местни дейности	Обща рекапитулация (к.3+к.4+к.5)
1	2	3	4	5	6
	РЕКАПИТУЛАЦИЯ	0	0	85 000	85 000
10 00	Издръжка	0	0	26 000	26 000
10 15	материали	0	0	26 000	26 000
	ВСИЧКО РАЗХОДИ	0	0	26 000	26 000
51 00	Основен ремонт на дълготрайни материални активи	0	0	0	0
52 00	Придобиване на дълготрайни материални активи	0	0	59 000	59 000
52 03	придобиване на друго оборудване, машини и съоръжения	0	0	35 000	35 000
52 06	изграждане на инфраструктурни обекти	0	0	24 000	24 000
	ВСИЧКО КАПИТАЛОВИ РАЗХОДИ	0	0	59 000	59 000
	ВСИЧКО РАЗХОДИ ПО БЮДЖЕТА	0	0	85 000	85 000
	III. ОБРАЗОВАНИЕ	0	0	35 000	35 000
	РЕКАПИТУЛАЦИЯ	0	0	35 000	35 000
51 00	Основен ремонт на дълготрайни материални активи	0	0	0	0
52 00	Придобиване на дълготрайни материални активи	0	0	35 000	35 000
52 03	придобиване на друго оборудване, машини и съоръжения	0	0	35 000	35 000
	ВСИЧКО КАПИТАЛОВИ РАЗХОДИ	0	0	35 000	35 000
	ВСИЧКО РАЗХОДИ ПО БЮДЖЕТА	0	0	35 000	35 000
	<i>Д-ст 311 - Целодневни детски градини и обединени детски заведения</i>	0	0	35 000	35 000
51 00	Основен ремонт на дълготрайни материални активи			0	0
52 00	Придобиване на дълготрайни материални активи	0	0	35 000	35 000
52 03	придобиване на друго оборудване, машини и съоръжения			35 000	35 000
	ВСИЧКО КАПИТАЛОВИ РАЗХОДИ	0	0	35 000	35 000
	ВСИЧКО РАЗХОДИ ПО БЮДЖЕТА	0	0	35 000	35 000
	VI.ЖС,БКС И ОПАЗВАНЕ НА ОКОЛНАТА СРЕДА	0	0	50 000	50 000
	РЕКАПИТУЛАЦИЯ	0	0	50 000	50 000
10 00	Издръжка	0	0	26 000	26 000
10 15	материали	0	0	26 000	26 000
	ВСИЧКО РАЗХОДИ	0	0	26 000	26 000



§§	НАИМЕНОВАНИЕ НА ФУНКЦИИ, ДЕЙНОСТИ И ПАРАГРАФИ РАЙОН "СЕВЕРЕН"	Корекции в това число:			
		Делегирани от държавата дейности	Делегирани от държавата дейности дофинансирани с общински приходи, дарения и други	Местни дейности	Обща рекапитулация (к.3+к.4+к.5)
1	2	3	4	5	6
52 00	Придобиване на дълготрайни материални активи	0	0	24 000	24 000
52 06	изграждане на инфраструктурни обекти	0	0	24 000	24 000
	ВСИЧКО КАПИТАЛОВИ РАЗХОДИ	0	0	24 000	24 000
	ВСИЧКО РАЗХОДИ ПО БЮДЖЕТА	0	0	50 000	50 000
	<i>Д-ст 606 - Изграждане, ремонт и поддържане на уличната мрежа</i>	0	0	26 000	26 000
10 00	Издръжка	0	0	26 000	26 000
10 15	материали			26 000	26 000
	ВСИЧКО РАЗХОДИ	0	0	26 000	26 000
	ВСИЧКО РАЗХОДИ ПО БЮДЖЕТА	0	0	26 000	26 000
	<i>Д-ст 619 - Други дейности по жилищното строителство, благоустройството и регионалното развитие</i>	0	0	24 000	24 000
52 00	Придобиване на дълготрайни материални активи	0	0	24 000	24 000
52 06	изграждане на инфраструктурни обекти			24 000	24 000
	ВСИЧКО КАПИТАЛОВИ РАЗХОДИ	0	0	24 000	24 000
	ВСИЧКО РАЗХОДИ ПО БЮДЖЕТА	0	0	24 000	24 000



РАЗЧЕТ ЗА ФИНАНСИРАНЕ НА КАПИТАЛОВИТЕ РАЗХОДИ ПРЕЗ 2014 ГОДИНА
ИЗВАДКА

НАИМЕНОВАНИЕ НА ОБЕКТИ	КОРЕКЦИЯ (+/-)	/ в лева/ в това число:	
		Соб. Бюдж. Средства	Собствени и целови приходи (такси, наеми, дарения, трансфери и др.) за 2014г.
1	2	3	4
ВСИЧКО КАПИТАЛОВИ РАЗХОДИ			
в т.ч.:	59 000	85 000	-26 000
5100 ОСНОВЕН РЕМОНТ	0	85 000	-85 000
5200 ПРИДОБИВАНЕ НА ДМА	59 000	0	59 000
§52-03 - Придобиване на др. оборуд., машини и съоръж.	35 000	0	35 000
§52-06 - Изграждане на инфраструктурни проекти	24 000	0	24 000
РАЗДЕЛ Б			
Разходи, които ще бъдат извършени през 2014г.	59 000	85 000	-26 000
ВСИЧКО:			
5100 ОСНОВЕН РЕМОНТ	0	85 000	-85 000
Функция III - ОБРАЗОВАНИЕ			
в т.ч.:	0	85 000	-85 000
д. 311 - ЦДГ	0	85 000	-85 000
Район Северен - ЦДГ "Дъга" - Преустройство на перално помещение за група за деца	0	85 000	-85 000
5200 ПРИДОБИВАНЕ НА ДМА	59 000	0	59 000
§52-03 - Придобиване на др. оборуд., машини и съоръж.	35 000	0	35 000
§52-06 - Изграждане на инфраструктурни проекти	24 000	0	24 000
Функция III - Образование	35 000	0	35 000
в т.ч.:	35 000	0	35 000
§52-03 - Придобиване на др. оборуд., машини и съоръж.	35 000	0	35 000
д. 311 - ЦДГ и ОДЗ	35 000	0	35 000
§52-03 - Придобиване на др. оборуд., машини и съоръж.	35 000	0	35 000
Район "Северен"	35 000	0	35 000
§52-03 - Придобиване на др. оборуд., машини и съоръж.	35 000	0	35 000
Изграждане на парна инсталация за отопление на филиал на ЦДГ "Бреза" на бул. Дунав	35 000	0	35 000
Функция VI - ЖСБКС и ООС	24 000	0	24 000
в т.ч.:	24 000	0	24 000
§52-06 - Изграждане на инфраструктурни проекти	24 000	0	24 000
д.619-Др.дейности по жил. стр., благоустройство и регион. развитие	24 000	0	24 000
§52-06 - Изграждане на инфраструктурни проекти	24 000	0	24 000
Район "Северен"	24 000	0	24 000
§52-06 - Изграждане на инфраструктурни проекти	24 000	0	24 000
Доставка и монтаж на уреди за 3 броя фитнес площадки на открито	24 000	0	24 000

