

ДОКЛАД

от инж. Иван Тотев - кмет на Община Пловдив

Относно: Отчет за финансовите резултати за 2018 год. на едноличните търговски дружества на Община Пловдив, разгледани и приети от Балансова комисия, назначена със Заповед №190А-448 от 11.03.2019год. на Кмета на Община Пловдив.


УВАЖАЕМА ГОСПОЖО ПРЕДСЕДАТЕЛ,

УВАЖАЕМИ ГОСПОЖИ И ГОСПОДА ОБЩИНСКИ СЪВЕТНИЦИ,

Предлагам на вниманието Ви обзорен отчет за финансовите резултати на едноличните търговски дружества на Община Пловдив за 2018г., изготвен в изпълнение на задълженията ми за осъществяване на контрол върху дейността на търговските дружества, произтичащи от „Наредба за реда и условията за упражняване правата на собственост на Община Пловдив в търговски дружества с общинско участие в капитала”, приета с Решение на Общински съвет Пловдив № 14, взето с протокол № 1 от 22.01.2019год. и във връзка с възложения ми ангажимент в т.2. от Ваше Решение № 38, взето с протокол № 3 от 14.02.2019г.

Съгласно Заповед №190А-448 от 11.03.2019год. на Кмета на Община Пловдив се създаде Балансова комисия, председателствана от зам.-кмет ОИЗЕУО Розалин Петков. В комисията участваха представители на общинската администрация и петима общински съветника – представители от постоянните комисии към Общински съвет: ПК „Здравеопазване и социални дейности”, ПК „Бюджет и финанси”, ПК „Правна комисия“ и ПК „Общинска собственост и стопански дейности”. Балансовата комисия разгледа и анализира годишните финансови отчети на дружествата за 2018год., представени от управленските екипи на едноличните търговски дружества, собственост на Община Пловдив и определените от собственика експерт-счетоводители за някои от дружествата.

Членовете на комисията изслушаха представянето на годишните финансови отчети от управителите на търговските дружества, задаваха въпроси за проблемите, пред които същите са изправени при осъществяване на дейността си, както и планираните намерения за бъдещото развитие на дружествата. Препоръките, коментарите и предстоящите ангажименти намират отражение в настоящия доклад.




В края на финансовата 2018 година Община Пловдив притежава 100% от капитала на 15 еднолични търговски дружества.

През 2018г. Община съвет- Пловдив, в качеството си на упражняващ правата на едноличен собственик на капитала на „Инсинератор Пловдив“ ЕООД взе Решение № 457, протокол №20 от 29.11.2018г., като внесе в капитала на дружеството непарична вноска в размер на 6 710 500 лева, представляваща поземлен имот, 4бр. сгради, машини и съоръжения, както и техническа инфраструктура. Предметът на апорта, представлява цялото съоръжение за изгаряне на болнични отпадъци. Община Пловдив вложи огромен ресурс по отношение разработването на този проект и има намерение във възможно най-кратки срокове съоръжението да бъде въведено в експлоатация.

През отчетната година се извърши трансформиране на „ДКЦ VI-Пловдив-район Централен“ ЕООД в „Медицински център VI-Пловдив, Район Централен“ ЕООД. Реализирането на този проект следва да бъде разгледано в няколко аспекта:

Предложената бизнес концепция за развитие на нова модерна медицинска структура /след вливане на МБАЛ „Св. Мина-Пловдив“ в МБАЛ „Св. Пантелеймон-Пловдив“ ЕООД/ включва участието на „Диагностично-консултативен център VI-Пловдив“ ЕООД, като елемент от намерението за обединяване усилията на доболничната и болничните структури. В този смисъл за повишаване ефективността на лечебната дейност се извърши пребазиране на „Диагностично-консултативен център VI-Пловдив“ ЕООД в сградата на МБАЛ „Св.Мина-Пловдив“ ЕООД.


Замисълът, вложен в преместването е пациентите да бъдат обгрижвани на входа и на изхода на болничното лечебно заведение. Следва да се отбележи, че в лечебно заведение за извънболнична помощ могат да работят и лекари – специалисти от различни специалности – служители на болницата по втори трудов договор, които при обслужване на пациентите могат бързо и безпрепятствено да ги хоспитализират в болницата, при необходимост. Аналогично тази възможност съществува и за работещите лекари в диагностично-консултативния център, по посока към болничната структура. Както и ако заболяването изисква вторичен преглед при специалист, каквато е обичайната практика, пациентът няма да търси обходни пътища до лекуващия го в стационара лекар, а ще направи това чрез специализираното извънболнично заведение. В условията на силно развит конкурентен пазар за извънболнична помощ пациентите постъпват в болницата на случаен принцип, тъй като специалистите ги насочват за хоспитализация по свое усмотрение и предпочитание. В този смисъл наличието на специализирана извънболнична структура представлява по своя характер запълване на пазарна ниша, която ще затвори кръга за пациентите – от първичен преглед при желания



специалист, работещ и оказвал вече медицинска помощ в болницата, до възможността за постъпване в болница при необходимост и след проведено болнично лечение, вторичен проследяващ преглед при същия специалист. По този начин ще се подобри качеството на предоставяните медицински услуги от една страна, а от друга ще повиши ефективността от медицинската дейност на болничното лечебно заведение – търговско дружество.

В процеса на пребазирането на лечебното заведение за извънболнична помощ се установи, невъзможността да бъде демонтирано и преместено оборудването на „Рентгеново отделение“, тъй като същото е остаряло и свръх амортизирано. В подкрепа на така изложената бизнес концепция, следва да се отбележи, че интересите на пациентите на „ДКЦ VI – Пловдив, район Централен“ ЕООД са защитени, тъй като преместването им даде възможност да използват специализираните кабинети по образна диагностика на „МБАЛ Св. Мина – Пловдив“ ЕООД. С цел финансова икономия, запазване и законосъобразно осъществяване дейността на лечебното заведение, след закриване на „рентгеновото отделение“, се наложи трансформирането от „диагностично-консултативен център“ в „медицински център“ по смисъла на чл.16 от Закона за лечебните заведения. По този начин бяха изпълнени медицинските стандарти.

Преструктурирането на „МБАЛ „Св.Мина“ – Пловдив“ ЕООД и „МБАЛ „Св.Пантелеймон“ – Пловдив“ ЕООД към настоящия момент не е завършено. Посочените две лечебни заведения са общински търговски дружества. След вземане на Решение №285 с Протокол №16/14.09.2017 година от страна на Общински съвет Пловдив за преобразуване чрез вливане на Многопрофилна болница за активно лечение „Св. Мина - Пловдив“ ЕООД град Пловдив, ЕИК115531627 със седалище и адрес на управление: гр. Пловдив, район „Централен“, ул.„Иван Вазов“ №59 в Многопрофилна болница за активно лечение „Св. Пантелеймон - Пловдив“ ЕООД град Пловдив, ЕИК 115517517, със седалище и адрес на управление: гр. Пловдив, район „Южен“, бул. „Никола Вапцаров“ №9 и прекратяване без ликвидация, бяха предприети фактически и правни действия за изпълнението на Решението. На 11.10.2018 година с Решение №378, взето с Протокол №17, Общински съвет Пловдив прие нова медицинска структура на „МБАЛ „Св.Пантелеймон“ – Пловдив“ ЕООД след вливането на „МБАЛ „Св.Мина“ – Пловдив“ ЕООД в нея. В основата на тази структура е залегнала волята на общинските съветници да се запазят работните места на персонала на „МБАЛ „Св.Мина“ – Пловдив“ ЕООД след вливането ѝ в „МБАЛ „Св.Пантелеймон“ – Пловдив“ ЕООД. Във връзка с горното, както и с оглед решенията на Народното събрание на Република България за консолидирания бюджет на Националната здравноосигурителна каса /НЗОК/ за 2019 година, в Община Пловдив е проведена надведомствена среща между ръководствата на



общината, на Районната здравноосигурителна каса /РЗОК/ – Пловдив, на Районната здравна инспекция /РЗИ/ - Пловдив и на двете лечебни заведения. На срещата присъстваха и експерти от посочените ведомства. Тема на обсъждането беше приетата от Общински съвет Пловдив структура на лечебното заведение, която следва да се приложи след финализиране на процедурата по вливане на „МБАЛ „Свети Мина“ – Пловдив“ ЕООД в „МБАЛ „Св.Пантелеймон“ – Пловдив“ ЕООД. Във връзка с анализ на реалната дейност, извършвана от всяка една от двете обсъждани болници, в контекста на приетата от Общински съвет Пловдив структура, представителите на РЗОК – Пловдив и РЗИ – Пловдив изразиха опасения от влошаване на финансовите показатели на „МБАЛ „Св.Пантелеймон“ – Пловдив“ ЕООД след евентуално вливане. Ето защо, се наложи становище за предприемане на действия по подписване на самостоятелни договори/анекси на двете лечебни заведения с НЗОК за 2019 година и провеждане на ново обсъждане на темата със специализираните институции, поради сложността и динамиката на обществените отношения, в т.ч. и в здравеопазването.

В обзорния отчет за финансовите резултати за 2018г. на едноличните търговски дружества с участие на Община Пловдив, коментираме финансовото здраве в аспект финансово състояние и перспективи за развитие на **15 (петнадесет) действащи дружества.**

С Решение на Общински съвет Пловдив № 234, взето с протокол № 11 от 19.06.2018г. са избрани регистрирани одитори за проверка и заверка на годишните счетоводни отчети за 2018г. на 7 (седем) от общинските еднолични търговски дружества, които по силата на разпоредбите на чл.38, т.1 от Закона за счетоводството, &1, т.15 от Допълнителните разпоредби на закона и &6 от Преходните и заключителни разпоредби на ЗСч. подлежат на задължителен одит. Определените с цитираното решение одитори, са както следва:

- | | |
|-------------------------------|----------------------------|
| ▪ „ДКЦ-Пловдив“ ЕООД | Елена Христовова |
| ▪ „ДКЦ II-Пловдив“ ЕООД | Бояна Тончева |
| ▪ „ДКЦ V-Пловдив“ ЕООД | Яна Христова |
| ▪ „КОЦ-Пловдив“ ЕООД | Атанаска Филипова-Сланчева |
| ▪ „ЦПЗ-Пловдив“ ЕООД | Анна Лозанова |
| ▪ „МБАЛ Св. Пантелеймон“ ЕООД | Веселин Петров |
| ▪ „МБАЛ Св. Мина“ ЕООД | Благой Панайотов |

Годишните финансови отчети за 2018год. на тези дружества, са заверени от експерт-счетоводителите, определени от Общински съвет Пловдив, като към тях са приложени и одиторски доклади. Одиторското мнение е изразено на база „финансовия отчет на дружествата, съдържащ счетоводен баланс към 31.12.2018г. и отчета за приходите и разходите, отчета за собствения капитал и отчета за паричните потоци за годината, завършваща на тази дата, както и

приложение към финансовия отчет, съдържащо обобщено оповестяване на съществените счетоводни политики и друга пояснителна информация.“

Прегледът на одиторските доклади показва, че дипломираните експерт-счетоводители са заверили годишните финансови отчети на едноличните търговски дружества *без да изразяват резерви*. За отбелязване е, че по отношение на годишните финансови отчети за 2018 година на одитираните дружества, експерт-счетоводителите *не са посочили в докладите си, че обръщат внимание на определени обстоятелства за нито едно дружество*, както това се случваше през последните две предходни години.

В докладите на определените одитори не е отразено обръщане на внимание, относно достоверността и коректността на заверяваните финансови отчети. Одиторското мнение за тези дружества е, че „финансовият отчет представя достоверно във всички съществени аспекти финансовото състояние на дружествата към 31.12.2018 година, както за финансовите резултати от дейността и за паричните потоци за годината в съответствие с Националните счетоводни стандарти, приложими в България.

Одиторите, определени от собственика за проверка и заверка на годишните финансови отчети за 2018 година са извършили преглед и на Доклада за дейността на общинските лечебни заведения – търговски дружества в съответствие с изискванията на Международните одиторски стандарти. Същите са посочили, че: „а) Информацията, включена в доклада за дейността за финансовата година, за която е изготвен финансовия отчет, съответства на финансовия отчет. б) докладът за дейността е изготвен в съответствие с изискванията на Глава седма от Закон за счетоводството.“

Едноличните търговски дружества на община Пловдив, отговарящи на изискванията за финансов одит през 2018г. са задължени да изготвят годишен отчет и по реда на чл.100н, ал.7, т.2 от Закона за публично предлагане на ценни книжа. Определените с цитираните решения на Общински съвет Пловдив експерт-счетоводители са *изразили становище* в докладите си по проверката, извършена върху оповестяванията и докладите за дейността на ръководните екипи на дружествата по форма и съдържание, съгласно разпоредбите на Глава седма от Закон за счетоводството и Закона за публично предлагане на ценни книжа.

Структурата на горепосочените 15 (петнадесет) действащи търговски дружества, съобразно осъществяваната специализирана дейност е следната: 9 лечебни заведения за извънболнична помощ: 7 (седем) броя диагностично-консултативни центрове (ДКЦ-та) и 1 (един) Медицински център за рехабилитация и спортна медицина (МЦРСМ I) и 1 /един/ Медицински център; 2 (два) броя лечебни заведения за болнична помощ – „МБАЛ Св. Мина“ ЕООД и „МБАЛ Св. Пантелеймон-Пловдив“ ЕООД; 3 (три) броя центрове – „ЦПЗ-Пловдив“ ЕООД, „КОЦ-Пловдив“

ЕООД и „ЦКВЗ-Пловдив“ ЕООД и 1 (едно) дружество, извън обхвата на лечебните заведения „Инсинератор Пловдив“ ЕООД.

През 2018г. всички лечебни заведения са извършили разходи за подобряване състоянието на материалните активи (ремонт на сградния фонд, обновяване на медицинската апаратура, закупуване на нови технически средства и др.).

Броят, видът и професионалната компетентност на персонала във всички **болници и центрове** на този етап съответства на медицинските стандарти и на изискванията и критериите на НЗОК. Осъществяването на дейността, в лечебни заведения за болнична помощ, включва базисни специфични изисквания в областите на медицинските специалности, по които лечебните заведения сключат договор за дейности в обхвата на пакета от здравни дейности по:

1. клинични пътеки;
2. амбулаторни процедури;
3. клинични процедури;
4. комплексно лечение на заболявания.

Общинските лечебни заведения за болнична помощ осъществяват своята дейност като отговарят на следните критерии:

- а) своевременност и непрекъснатост на диагностично-лечебния процес;
- б) комплексност на диагностично-лечебните дейности;
- в) обем и сложност на диагностично-лечебните дейности;
- г) качество на диагностично-лечебните дейности;
- д) удовлетвореност на пациентите от оказваните от лечебното заведение медицински дейности;

Другата голяма група лечебни заведения - търговски дружества, собственост на община Пловдив, са тези за извънболнична медицинска помощ. Данните сочат, че общата численост на персонала в общинските лечебни заведения за извънболнична помощ е относително постоянна величина - спрямо 2017г. общият брой на работещите през 2018 г. е намален с 23 души. Първостепенна задача на управляващите общинските търговски дружества е запазването на медицинския персонал. През последните години намаляващият брой на лекарите в лечебните заведения е особено тревожна тенденция за страната, докато за община Пловдив той остава значително над средния за страната. В някои от лечебните заведения се констатира недостиг на „редките специалности“: „пулмология“, „хематология“, „гастроентерология“, „нефрология“, „алергология“ и др., осигуряването на които ще привлече по-голям брой пациенти и ще подобри финансовите резултати на дружествата.

I. ФИНАНСОВИ РЕЗУЛТАТИ

Сумарният финансов резултат за 2018г., общо за 15-те (петнадесетте) общински търговски дружества е положителна величина – **НЕТНАТА ПЕЧАЛБА е в размер на 1 279 хил.лв.**, при общ финансов резултат за 2017г. – сумарна печалба в размер на 2 590 хил.лв. Масата на сумарната печалба за 2018 година сочи много високо ниво, въпреки че спрямо *предходната година 2017 година отчита понижение в размер на 1 279 хил.лв. (- 50,6%)*. Намалената маса на печалбата през 2018 година, спрямо *предходната финансова година*, се формира от влиянието на отчетената от отделните еднолични търговски дружества сумарна печалба и сумарна загуба, както следва:

- общо намаление на сумарната печалба с 406 хил. лв. (-14,71%) – от 2 759 хил. лв. /за 2017г./ на 2 353 хил. лв. /за 2018г./.
- общо увеличение на сумарната загуба с 905 хил.лв. (+535%) – от 169 хил. лв. /през 2017г./, на 1 074 хил. лв. /през 2018г./

През 2018 година общинските търговски дружества продължават тенденция за отчитане през последните две години на много високо ниво на сумарни печалби от дейността си, които са както следва: през 2017г. печалбата е в размер на 2 590 хил.лв., през 2018г. печалбата е в размер на 1 279 хил.лв.

В следващата таблица могат да се проследят финансовите резултати на всичките петнадесет дружества за отчетната 2018г., базовата 2017г. и тяхното изменение във възходящ ред:

Основни финансови резултати за 2018 год., сравнени с 2017 год.

	2018г.	2017г.	в х.лв.	в %
МБАЛ Св. Митра-Пловдив ЕООД	-960	830	-1790	-215.66
Инсинератор – Пловдив ЕООД	-47	-6	-41	-683.33
ДКЦ-Пловдив ЕООД	-37	-88	-51	-57.95
МЦРСМ I-Пловдив ЕООД	-30	1	-31	-3.33
ДКЦ VII-Пловдив ЕООД	0	0	0	0
ЦКВЗ - Пловдив ЕООД	1	-37	-38	-102
ДКЦ-Изток ЕООД	6	6	0	0
ДКЦ IV-Пловдив ЕООД	10	9	1	11.11
ДКЦ I-Пловдив ЕООД	20	19	1	5.26
ДКЦ II-Пловдив ЕООД	25	33	-8	-24.24
МЦ VI-Пловдив ЕООД	41	-38	79	-207.90
ДКЦ V-Пловдив ЕООД	46	21	25	119.05
МБАЛ Св. Пангел.-Пловдив ЕООД	49	416	-367	-88.22
ЦПЗ – Пловдив ЕООД	228	20	208	1040
КОЦ-Пловдив ЕООД	1927	1404	523	37.25

Показателен е факта, че от 15 (петнадесетте) действащи еднолични търговски дружества през 2018г., с финансов резултат печалба приключват 2/3 от всички дружества - 10 (десет), 1 (едно) дружество регистрира финансов резултат „0” и 4 (четири) дружества приключват със загуба. Идентично през 2017г., общият брой на търговските дружества, собственост на Община Пловдив е 15 (петнадесет), като от тях печалба реализират 10 (десет) дружества, 1 (едно) дружество регистрират финансов резултат „0”, загуба регистрират 4 (четири) дружества.

Намаление на печалбата за 2018г. спрямо 2017г. са регистрирали 2 (две) дружества: „ДКЦ II - Пловдив“ ЕООД – намаление с 8 х.лв. (от 33х.лв. на 25х.лв.) и МБАЛ „Св. Пантелеймон“ - Пловдив ЕООД – намаление с 367 х.лв. (от 416х.лв. на 49х.лв.), като същите дружествата са повлияли на снижението на сумарния финансов резултат.


Проследяваме влиянието на отчетените от едноличните търговски дружества финансови резултати през 2018 г. в съпоставка с предходната отчетна година, за да направим изводи за тяхното финансово състояние и тенденции за развитие, като очертаваме влиянието на факторите, които са допринесли за това.

***Дружества, регистрирали намаление на основните финансови резултати
за 2018 год., сравнени с 2017 год.***

№	Наименование на търговските дружества	Печалба		Изменение	
		2018г.	2017г.	в х.лв.	в %
1.	ДКЦ II-Пловдив ЕООД	25	33	-8	-24.24
2.	МБАЛ Св. Пантел.-Пловдив ЕООД	49	416	-367	-88.22

Увеличение на финансовите резултати с общо 875 хил.лв. за 2018г., спрямо 2017г. са постигнали следните 7 (седем) еднолични търговски дружества: „ЦКВЗ - Пловдив“ ЕООД – увеличение с 38х.лв. (от -37х.лв. на 1х.лв.), „ДКЦ IV-Пловдив“ ЕООД – увеличение с 1х.лв. (от 9х.лв. на 10х.лв.), „ДКЦ I-Пловдив“ ЕООД - увеличение с 1х.лв. (от 19х.лв. на 20х.лв.), „ДКЦ V-Пловдив“ ЕООД - увеличение с 25х.лв. (от 21х.лв. на 46х.лв.), „МЦ VI-Пловдив“ ЕООД – увеличение с 79 х.лв. (от -38х.лв. на 41х.лв.), „ЦПЗ Пловдив“ ЕООД – увеличение с 208х.лв. (от 20х.лв. на 228х.лв.) и „КОЦ-Пловдив“ ЕООД - увеличение с 523х.лв. (от 1404х.лв. на 1927х.лв.).

Следва да отбележим, че значителното увеличение на финансовия резултат на „МЦ VI-Пловдив“ ЕООД през 2018г. се дължи на получените целеви субсидии от община Пловдив през 2006г., 2007г. и 2009г. за извършване на СМР дейности по сградата и последващото отписване на същата, при изваждането ѝ от капитала на дружеството, респективно от счетоводното отразяване на това обстоятелство на 15.01.2018г.



*Дружества, регистрирали увеличение на основните финансови резултати
за 2018 год., сравнени с 2017 год.*


№	Наименование на търговските дружества	Печалба		Изменение	
		2018г.	2017г.	в х.лв.	в %
1	ЦКВЗ - Пловдив ЕООД	1	-37	38	102.70
	ДКЦ IV-Пловдив ЕООД	10	9	1	11.11
	ДКЦ I-Пловдив ЕООД	20	19	1	5.26
	ДКЦ VI-Пловдив ЕООД	41	38	79	192.70
	ДКЦ V-Пловдив ЕООД	46	21	25	59.52
	ЦЗЗ - Пловдив ЕООД	228	20	208	1040.00
	ЦЗЗ - Пловдив ЕООД	1927	1404	523	37.25

Данните от приложените таблици сочат, че най-високо равнище на финансовия резултат за 2018г. отчита „Комплексен онкологичен център-Пловдив“ ЕООД, с печалба в размер на 1927хил.лв. и нарастване на същата с 37,25% спрямо предходната 2017 година – от 1404хил.лв. на 1927хил.лв. Същевременно с най-висок ръст на печалбата спрямо 2017 година е постигнат от „Център за психично здраве - Пловдив“ ЕООД – 228 хил.лв. За останалите дружества диапазонът на печалбата е от 1хил.лв. до 46 хил.лв. За „Комплексен онкологичен център-Пловдив“ ЕООД увеличената маса на печалбата произтича от значителното увеличение обема на извършваните медицински дейности, изразено чрез увеличения брой на преминалите болни, проведените леглодни /от 75764бр. за 2018г. на 78 475бр./ и др. показатели. Десетократното увеличение на печалбата на „Център за психично здраве - Пловдив“ ЕООД – от 20хил.лв. на 228 хил.лв. или изменение с 1040% се дължи на разкритите нови дейности, засягащи психично здраве на населението, включително и социални дейности и трудова терапия.

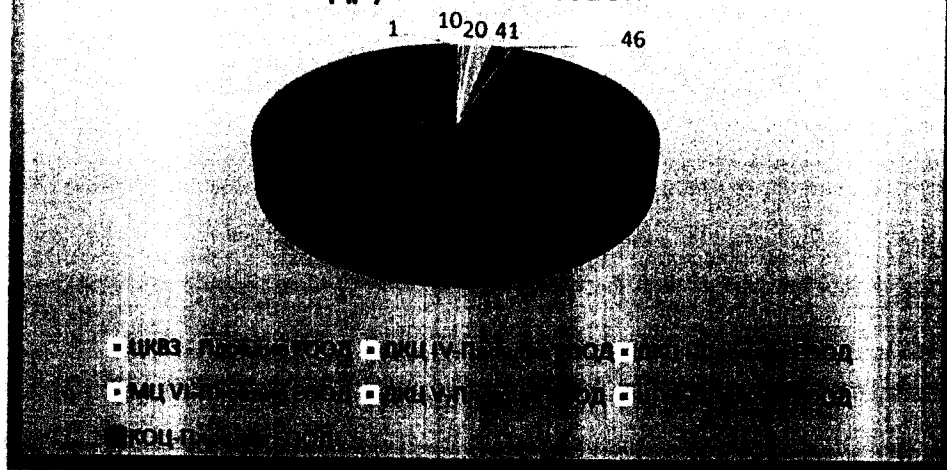
Без изменение на финансовия резултат за сравняваните периоди са „ДКЦ Изток“ ЕООД с 6 хил.лв. печалба за двете години и „ДКЦ VII-Пловдив“ ЕООД с 0 лв. финансов резултат за двете години.

Съобразно масата на отчетената печалба, печелившите дружества са степенувани по дялово участие в общата печалба в представената по-долу кръгова диаграма.

Приложената таблица и диаграма онагледяват във възходящ ред мястото на всяко дружество, съгласно неговия принос към общата печалба на едноличните търговски дружества за финансовата 2018г.



**Финансов резултата на печелившите
дружества за 2018г.**




Общата загуба, отчетена през 2018г. от 4 (четири) еднолични търговски дружества е в размер на 1074хил.лв. Регистрирано е значително увеличение на общата загуба спрямо предходната 2017 - от 169хил.лв. на 1074хил.лв., измерено в относителни числа представлява 535,5%. С най-голяма тежест в общата маса на загубата се явява МБАЛ „Св. Мина - Пловдив“ ЕООД, с отчетена загуба в размер на 960х.лв., следвано от „Инсинератор – Пловдив“ ЕООД - с 47х.лв., „ДКЦ - Пловдив“ ЕООД – с 37х.лв. и „МЦРСМ I - Пловдив“ ЕООД – с 30х.лв.

Увеличението на общата загуба с 905 хил.лв. /от 169 хил.лв. през 2017г. на 1074 хил.лв. през 2018г./, отчетено от едноличните търговски дружества през 2018г. спрямо предходната 2017 година произтича от следните обстоятелства: МБАЛ „Св. Мина-Пловдив“ ЕООД регистрира значителна маса на загубата през 2018г. /960хил.лв./, основно в резултат на недостатъчните приходи от извършената медицинска дейност и надпимитната дейност, която не се заплаща; „МЦРСМ I Пловдив“ ЕООД също преминава от печелившо към губещо дружество през 2018г., като отчита загуба в размер на 30х.лв., поради липсата на адекватно финансиране за медицински прегледи на спортисти и рехабилитационна и оздравителна дейности.

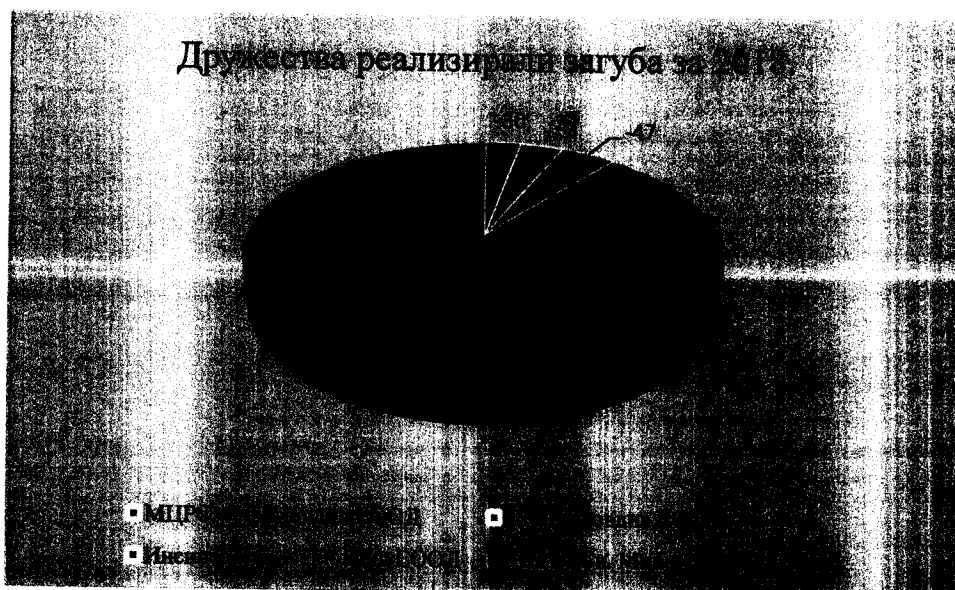
Към групата на губещите дружества се причислява и „Инсинератор – Пловдив“ ЕООД, което и през 2018г. регистрира загуба в размер на 47хил.лв. Същата е увеличена с 41хил.лв. спрямо предходната 2017г. предвид на обстоятелството, че основната дейност на предприятието все още не се осъществява. С обратна тенденция, но в положителен смисъл се характеризира „ДКЦ-Пловдив“ ЕООД, което през 2018г. отчита по-ниска загуба с 37х.лв. /от -88х.лв. за 2017г. на -38х.лв. за 2018г./.

Дружествата, отчитащи загуба през 2018г., са посочени в следващата сравнителна таблица:



Дружества, реализирали загуба за 2018 год., сравнени с 2017 год.

№	Наименование на търговските дружества	Загуба		Изменение	
		2018г.	2017г.	в х.лв.	в %
1	МЦРСМ I-Пловдив ЕООД	-30	1	-31	-3100.00
2	ДКЦ-Пловдив ЕООД	-37	-88	51	57.95
3	Инцинератор - Пловдив ЕООД	-47	-6	-41	-633
4	МБАЛ Св. Мина Пловдив ЕООД	-960	-830	-130	-15.66




По отношение равнището на отчетената печалба, печелившите 10 търговски дружества могат да бъдат класифицирани в две групи – дружества с резултат над 100хил.лв., и дружества в обхват от 1хил.лв. до 49хил.лв.

През последните няколко години печалба над 100 хил.лв. отчита единствено „Комплексен онкологичен център-Пловдив“ ЕООД с размера на нетната печалба – 1927 х.лв. През 2018г. към тази група се причислява и „Център за психични заболявания – Пловдив“ ЕООД с реализирана печалба от 228 х.лв.

Дружества, които са отчетили нетна печалба над 100хил.лв.

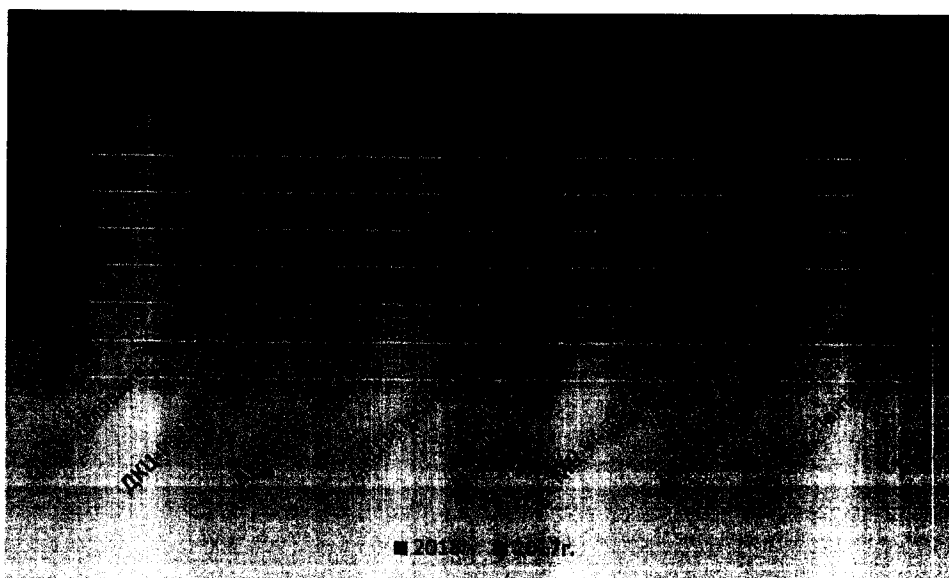
№	Наименование на дружеството	Печалба		Изменение
		2018г.	2017г.	
1	КОЦ-Пловдив ЕООД	1927	1404	523
2	Център за психични заболявания – Пловдив ЕООД	228	0	228



През изминалите години, в резултат на високата печалба и преотстъпен дивидент от собственика, „Комплексен онкологичен център–Пловдив“ ЕООД и МБАЛ „Св. Пантелеймон – Пловдив“ ЕООД са направили значителни инвестиции в нова апаратура и ремонтни дейности, целящи повишаване на качеството на извършваните медицински услуги и преодоляване конкуренцията на частните структури.

В диапазона с печалба от 1х.лв. до 49х.лв. се класифицират осем дружества: „МБАЛ „Св. Пантелеймон–Пловдив“ ЕООД, „ДКЦ-Изток“ ЕООД, „ДКЦ IV-Пловдив“ ЕООД „ДКЦ I-Пловдив,“ ЕООД, „ДКЦ V-Пловдив“ ЕООД, „ДКЦ II-Пловдив“, „МЦ VI-Пловдив“ ЕООД и „ЦКВЗ-Пловдив“ ЕООД. Данните сочат, че пет от дружества увеличават финансовия си резултат, две – МБАЛ „Св. Пантелеймон - Пловдив“ ЕООД и „ДКЦ II – Пловдив“ ЕООД значително намаляват същия, а едно дружество „ДКЦ - Изток“ ЕООД запазва печалбата от предходната година, което е онагледено по-долу в приложените таблица и диаграма.

Размер на отчетената печалба от 1 хил.лв. до 50хил.лв. за 2018г./2017г.					
№	Наименование на търговските дружества	Печалба х.лв.		Изменение	
		2018г.	2017г.	х.лв.	%
1.	ЦКВЗ - Пловдив ЕООД	1	-37	38	-102.70
2.	ДКЦ-Изток ЕООД	6	6	0	0
3.	ДКЦ IV-Пловдив ЕООД	10	9	1	11.11
4.	ДКЦ I-Пловдив ЕООД	20	19	1	5.26
5.	ДКЦ II-Пловдив ЕООД	25	33	-8	-24.24
6.	МЦ VI-Пловдив ЕООД	41	-38	79	207.9
7.	ДКЦ V-Пловдив ЕООД	46	21	25	119.05
8.	МБАЛ Св. Пантел. -Пловдив ЕООД	49	416	-367	-88.22
	Общо	198	429	231	53.85



В групата на дружествата със стабилни икономически показатели попадат МБАЛ „Св. Пантелеймон-Пловдив“ ЕООД и „ДКЦ II - Пловдив“ ЕООД, независимо от отчетеното намаление на печалбата. Приложената диаграма онагледява реализираната печалбата за двата сравнявани периода.

През анализирания период „ДКЦ VII – Пловдив“ ЕООД запазва финансов резултат 0 х.лв., а „ДКЦ Изток“ ЕООД отчита еднакъв финансов резултат за двете години - 6 хил.лв.

Дружества, които не са отчетели или са запазили нетна печалба от 1хил.лв.

2018г./2017г.

№	Наименование на търговските дружества	Печалба		в х.лв.	в %
		2018г.	2017г.		
1.	ДКЦ VII - Пловдив ЕООД	0	0		
2.	ДКЦ Изток ЕООД	6	6		0

През 2018г. има дружества, които отчитат *обратно проявление на финансовия резултат* от загуба към печалба и от печалба към загуба. Те са представени в следващата таблица.

№	Наименование на търговските дружества	Печалба/Загуба		Изменение 2018/2017	
		2018г.	2017г.	в х.лв.	в %
1.	ЦКВЗ - Пловдив ЕООД	1	-37	38	+102.70
2.	МЦ VI-Пловдив ЕООД	41	-38	79	+207.90
3.	МЦРСМ I-Пловдив ЕООД	-30	1	-31	-3100.00
4.	МБАЛ Св. Мина-Пловдив ЕООД	-960	830	-1790	-215.66

През отчетната 2018г. „МЦ VI-Пловдив“ ЕООД е регистрирало печалба в размер на 41хил.лв., а през 2017г. дружеството е отчетло финансов резултат загуба в размер на 38 х.лв. Същата тенденция проявява и „ЦКВЗ-Пловдив“ ЕООД (от -37 х.лв. загуба за 2017г. на +1хил.лв. печалба за 2018г., или изменение представляващо 102,70%). Обратно проявление, но в негативен смисъл отчитат „МЦРСМ I-Пловдив“ ЕООД - от печалба в размер 1хил.лв. за 2017г. дружеството регистрира загуба в размер на -37 х.лв. за 2018г. и МБАЛ „Св. Мина - Пловдив“ ЕООД (от +830 х.лв. за 2017г. на -960 х.лв. за 2018г.) Всички останали действащи дружества запазват статута си на печеливши или губещи и за двете анализирани години.

Като отчитаме факта, че търговските дружества – лечебни заведения работят със силно ограничени лимити /прогресивно намалени – сумарно до 50% през последните три – четири години/ и в обстановка на все по-засилваща се конкуренция от частния сектор, можем да обобщим, че общият положителен финансов резултат за 2018г. остава много висок. За

застрашените от финансова дестабилизация дружества, община Пловдив, като собственик на капитала, се стреми да подsigури финансова помощ, с цел опазване на собствеността и финансово оздравяване.

Общият финансов резултат за 2018г. в размер на 1 279 хил.лв. е повлиян в много висока степен от финансовите резултати на „Комплексен онкологичен център – Пловдив“ ЕООД, „ЦПЗ - Пловдив“ ЕООД, МБАЛ „Св. Пантелеймон“ – Пловдив“ ЕООД и „ДКЦ V-Пловдив ЕООД.

По отношение на „ЦКВЗ – Пловдив“ ЕООД и „МЦРСМ I – Пловдив“ ЕООД, които не са в добро финансово здраве, Община Пловдив оказва финансова помощ в аспект на пряко участие за поддържане на сградния фонд, финансиране на дейности по програми, одобрени от Общински съвет Пловдив, насочени към: превенция на atopичния дерматит в ранна детска възраст, финансиране на специализираните лаборатории за изследване и предотвратяване на полово предавани болести, както и дофинансиране на амбулаторно-поликлиничната дейност за извънболнично лечение на дерматологични заболявания. Дружеството изпълнява важна социална функция в Пловдивския регион. „МЦРСМ I – Пловдив“ ЕООД осъществява през 2018 година три програми, утвърдени от Общински съвет Пловдив: за ранна диагностика, профилактика и рехабилитация на децата с гръбначни изкривявания и деформации на гръдния кош в училищата на територията на Община Пловдив; за намаляване броя на децата с наднормено тегло и затлъстяване в училищата на територията на Община Пловдив и за предварителни, профилактични и предсъстезателни прегледи на спортистите от пловдивските клубове.

Данните за финансовия резултат, отчетен през 2018 год. на всяко едно от общинските еднолични търговски дружества са посочени в Аналитична таблица №1, приложена към доклада.

По информация от представените към финансовите отчети за 2018г. копия от годишните данъчни декларации на търговските дружества, общият размер на фактически начислените и платени данъци върху печалбата, представляващи постъпления в републиканския бюджет от корпоративни данъци, за отчетната 2018 година са в размер на 295хил.лв., срещу 240хил.лв. за 2017г. и 78хил.лв. за 2016 година. Налице е увеличение с 55 хил.лв. или 22,92% на внесените данъци през анализираната 2018г. спрямо базовата 2017г. и 217хил.лв. или 278,21% спрямо 2017година.

Съгласно разпоредбите на т.ІІ.1. от Решение на Общински съвет Пловдив № 38, взето с протокол №3/14.02.2019г., **общинските еднолични търговски дружества се освобождават от дивидент за собственика – община Пловдив, от печалбата за 2018година.** Мотивите за вземане на решението са, ръководните екипи на дружествата да разходват 80% от печалбата

за 2018 година за инвестиции в медицинска апаратура и ремонтни дейности, съобразно потребностите на лечебните заведения, което да допринесе за повишаване качеството на предлаганите медицински услуги и условията, при които се осъществява лечебната дейност. Условието да бъде инвестирана печалбата, е управителите да представят инвестиционна програма за утвърждаване от Общински съвет за печалби над 25х.лв., за вида на проектираните инвестиционни намерения.

Обемът на средствата, които собственикът - община Пловдив преотстъпва на дружествата за инвестиционни цели от печалбата за 2018г. при ставка на дивидента в размер на 80%, би бил равен на 1 279хил.лв. Общата сума на печалбата от всички еднолични търговски дружества за 2018г. е 2 353хил.лв.

Шест поредни финансови години /от 2013 година/ Община Пловдив преотстъпва полагащия се дивидент за собственика от печалбата на едноличните търговски дружества – лечебни заведения. Станалият вече традиционен подход на индиректно финансиране на търговските дружества допринася значително за постигнатите през 2018 година високи финансови резултати за преобладаваща част от тях. Средствата, вложени в модернизация на медицинската апаратура и обновяване на сградния фонд водят до подобряване условията на работа в едноличните търговски дружества – лечебни заведения. Предвид спецификата на предмета на дейност на дружествата – лечебни заведения за извънболнична и болнична помощ, същите осъществяват дейността си в условия на засилена конкурентна среда, чрез вложените инвестиции дружествата запазват и разширяват пазарния си периметър и противостоят на конкурентните структури.

II. КАПИТАЛ

1. МАСА И СТРУКТУРА НА СОБСТВЕНИЯ КАПИТАЛ

Масата и структурата на собствения капитал, в зависимост от сферата на дейност на търговските дружества, е различна и проявява динамика, влияеща се от външни и вътрешни фактори, от действащото законодателство, от политиката на отделното дружество или на собственика на капитала.


За 2018г. сборният собствен капитал на едноличните търговски дружества, собственост на Община Пловдив в абсолютна стойност е в размер на 40 746 хил.лв.

В сравнение с 2017г. ***собственият капитал през 2018 година се е увеличил с +7 506 хил.лв. (с +22,58%).*** Увеличението на сумарния собствения капитал е индикатор за много

добро финансово здраве на общинските търговски дружества за 2018 г. Промяната се дължи, както на резултатите от текущата дейност на търговските дружества, така и на управленските решения взети от Общински съвет Пловдив по отношение статута на някои от дружествата и техните активи:

Структура на общата маса на капиталовия ресурс на 15 действащи дружества				
Структура на собствения капитал по елементи	Обща стойност	Обща стойност	Изменение в	Изменение в
	Х.ЛВ.	Х.ЛВ.	Х.ЛВ.	%
	2018г.	2017г.	2018г./2017г.	2018г./2017г.
Собствен капитал, в т.ч.:	40746	33240	7506	22.58
Записан	28738	22278	6460	29
Резерв от последващи оценки	8065	8100	-35	-0.43
Резерви законови	509	509	0	0
Резерви други	584	2919	365	12.5
Резерви общо	11858	11528	330	2.86
Неразкр. печалба от минали години	378	1038	1710	160
Непокр. загуба от минали години	-3911	-4224	-8135	193
Печалба текуща	855	279	-406	-14.72
Загуба текуща	-1074	-169	-1243	736

Динамиката и структурата на елементите на собствения капитал сумарно за петнайсетте действащи общински търговски дружества, посочени в абсолютни суми и проценти през финансовата 2018г., сравнени с базовата 2017г. могат да се проследят в приложените таблица и диаграма.



1.1. От сравнителна таблица се наблюдава увеличение на масата на записания капитал /28 738 хил.лв./ (регистрираният капитал в Агенция по вписванията) с + 6 460 хил.лв., в резултат на следните обстоятелства:

- С Решение № 457, взето с протокол №20 от 29.11.2018г. на Общински съвет-Пловдив, внесе в капитала на „Инсинератор Пловдив“ ЕООД, непарична вноска в размер на 6 710 500 лева, представляваща поземлен имот, 4бр. сгради, машини и съоръжения, както и техническа инфраструктура. Предметът на апорта, представлява цялото съоръжение за изгаряне на болнични отпадъци. Записаният и внесен капитал е увеличен от 50 000 лв. на 6 760 500 лв. Увеличението представлява непарична вноска и се извършва чрез записване на нови дялове. Капиталът на дружеството е в размер на 6 760 500 лв., като се разпределя в 676 050 дяла, всеки по 10 лв. Вписването на промяната в Търговския регистър към Агенция по вписванията е извършено на 14.12.2018г.
- С Решение № 287, взето с протокол № 16 от 14.09.2017г. на Общински съвет – Пловдив е увеличен капитала на „МЦ-VI-Пловдив, Район Централен“ ЕООД с парична вноска в размер на 100 хил.лв. и е изваден от активите на „МЦ-VI-Пловдив, Район Централен“ ЕООД недвижим имот – четириетажна сграда, находяща се в гр. Пловдив, ул.“Любен Каравелов“ №5, като е намален капитала на дружеството с балансовата стойност на сградата към 21.07.2017г. в размер на 508 887,55лв. Вписването в Търговския регистър към Агенция по вписванията е извършено на 15.01.2018г. и капиталът на дружеството е в размер на 65 870 лв., разпределен в 6 587 дяла от по 10 лева.
- С Решение № 310, взето с протокол № 16 от 14.09.2017г., Общински съвет-Пловдив увеличава капитала на „ДКЦ II – Пловдив“ ЕООД с 26 000 лева, представляващи непарична вноска. Средствата са придобити от дружеството, в качеството на универсален правопреемник на „Медико-техническа лаборатория I-Пловдив“ ЕООД и представляват задължение по безлихвен заем, отпуснат на „Медико-техническа лаборатория I Пловдив“ ЕООД с Решение №168, взето с протокол №6 от 14.04.2016г. на Общински съвет-Пловдив, съгласно Договор за безлихвен заем №16ДГ-374 от 27.04.2016г., сключен с община Пловдив и трансфериран на дружеството на 10.05.2016г. от бюджета на община Пловдив. Увеличението на капитала с 26 000 лв. представлява апорт и се извършва чрез записване на нови дялове. Капиталът на дружеството е в размер на 384 940 лв., разпределен в 38 494

дяла, всеки по 10 лв. Вписването на това обстоятелство в ТР към Агенция по вписванията е от 03.01.2018г.

Стойностите на собствения капитал на всяко от едноличните търговски дружества представяме в табличен вид, както следва:


Маса и динамика на собствения капитал за 2018г./2017г. в х.лв.

Наименование на търговските дружества	2018г.	2017г.	2018г./2017г.
ДКЦ-Пловдив ЕООД	1960	1997	37
ДКЦ-Изток ЕООД	851	845	6
ДКЦ I-Пловдив ЕООД	866	861	5
ДКЦ II-Пловдив ЕООД	2725	2673	52
ДКЦ IV-Пловдив ЕООД	753	751	2
ДКЦ V-Пловдив ЕООД	1428	1383	45
МЦ VI-Пловдив ЕООД	101	538	437
ДКЦ VII-Пловдив ЕООД	897	897	0
МЦСМ I-Пловдив ЕООД	104	134	30
ЦПЗ-Пловдив ЕООД	2000	1771	229
КОИ-Пловдив ЕООД	17462	15525	1937
ЦКВЗ-Пловдив ЕООД	398	397	1
МБАЛ Св. Марина-Пловдив ЕООД	454	1434	980
МБАЛ Св. Пантелеймон-Пловдив ЕООД	4039	3990	49
Инсинератор ЕООД	6700	44	6664

1.2. Наблюдава се увеличение на балансовата статия *«Общи резерви»* с **+330 х.лв.** в резултат на:

➤ Увеличението на статията *«Други резерви»* с 330 хил.лв. *«Други резерви»* е балансова статия, в която се отнася финансовия резултат от минали години, извършващо се по решение на Общински съвет Пловдив при приемане на годишните финансови отчети.

Източниците на тези резерви могат да бъдат различни, но традиционно Община Пловдив разпределя в тази статия от баланса на дружествата остатъка от *„Неразпределената печалба от минали години“*. Елементът *„Други резерви“* в собствения капитал представлява гъвкав компонент на счетоводния баланс на дружествата, посредством който се покрива стойността на натрупаната *„Непокрита загуба от минали години“* и се балансира стойността на отписваните дълготрайни активи. Разликата в сумите в статия *„Други резерви“* през отчетната 2018г. се базира на разпоредбите, приети с Решение №233, взето с Протокол №11 от 19.06.2018г. на Общински съвет Пловдив за приемане на годишните финансови отчети на търговските дружества за 2017 година, след покриване на *„Загуби от минали години“* и отнасянето на *„Неразпределената печалба“* в този резерв. За 2018г. взетите операции формират **общо увеличение на статията „Други резерви“ с +365 х.лв.**



Други резерви в хил.лв. за 2018г. сравнени с 2017г.

Наименование на търговските дружества	2018г.	2017г.	Изменение
ДКЦ-Пловдив ЕООД	0	6	-6
ДКЦ-Изток ЕООД	76	71	+5
ДКЦ I-Пловдив ЕООД	23	20	+3
ДКЦ II-Пловдив ЕООД	547	510	+37
ДКЦ IV-Пловдив ЕООД	82	81	+1
ДКЦ V-Пловдив ЕООД	93	74	+19
МЦ VI-Пловдив ЕООД	0	202	-202
ДКЦ VII-Пловдив ЕООД	111	111	0
МЦРСМ I-Пловдив ЕООД	24	23	+1
ЦПЗ-Пловдив ЕООД	524	503	+21
КОЦ-Пловдив ЕООД	1803	1317	+486
ЦКВЗ-Пловдив ЕООД	1	1	0
МБАЛ Св. Мина-Пловдив ЕООД	0	0	0
МБАЛ Св. Пантел.-Пловдив ЕООД	0	0	0
Инсинератор Пловдив ЕООД	0	0	0
Общо	3 284	2 919	+365

Наличието на „Други резерви“ от собствения капитал предполага ресурс, осигуряващ икономическа стабилност за следващия отчетен период и свобода при вземане на управленски решения от собственика. Отчетната 2018г. приключва за три дружества без налични средства в този резерв. В т.ч. влизат: МБАЛ „Св. Мина-Пловдив“ ЕООД и МБАЛ „Св. Пантелеймон - Пловдив“ ЕООД и „Инсинератор Пловдив“ ЕООД.



➤ Намалението на стойността, отразена в статията *«Резерви от последващи оценки»* с -35 хил.лв. спрямо 2017г. е формирано от взетите счетоводни операции с дълготрайни активи в „ДКЦ V-Пловдив” ЕООД;

➤ Статията *«Законови резерви»* – поради липса на промени в нормативните разпоредби, тези резерви запазват нивото от предходната година.

Неразпределена печалба от минали години в хил.лв.

Наименование на търговските дружества	2018г.	2017г.	Изменение
ДКЦ Пловдив ЕООД	0	1	-1
ДКЦ Блок ЕООД	6	5	+1
ДКЦ Пловдив ЕООД	4	3	+1
ДКЦ Пловдив ЕООД	33	36	-3
ДКЦ Пловдив ЕООД	2	2	0
ДКЦ Пловдив ЕООД	56	19	+37
ДКЦ Пловдив ЕООД	6	0	+6
ДКЦ Пловдив ЕООД	0	0	0
ДКЦ Пловдив ЕООД	1	1	0
ДКЦ Пловдив ЕООД	2	1	+1
ДКЦ Пловдив ЕООД	1404	486	+918
ДКЦ Пловдив ЕООД	0	0	0
ДКЦ Пловдив ЕООД	30	0	+30
ДКЦ Пловдив ЕООД	15	0	+15
ДКЦ Пловдив ЕООД	0	0	0
ДКЦ Пловдив ЕООД	2	0	+2

1.3. Чрез елемента на собствения капитал „Неразпределената печалба от минали години“, съгласно Решение №233, взето с Протокол №11 от 19.06.2018г. на Общински съвет Пловдив за приемане на годишните финансови отчети на търговските дружества за 2017 година, се покрива „Непокрита загуба от минали години“ на едноличните търговски дружества, които имат стойности по балансите си и се формират „Други резерви“.

Използването на неразпределената печалба от минали години за покриване на текущата загуба на дружествата също се извършва по решение на собственика. В сравнение с 2017г. сумарната стойност на статията „Неразпределената печалба за минали години“ за отчетната 2018г. се е увеличила значително с +1 714 хил.лв. (+160,49%). Посоченото изменение се дължи на увеличението на печалбите през 2017г. и 2018г. и отнасянето на остатъка от преотстъпената печалба за 2017г. в статията „Неразпределената печалба за минали години“. Наличието на голям обем средства (общо за всички търговски дружества) индикира много добро финансово здраве и дава значителна свобода за вземане на управленски решения с характер на оперативна управление.





1.4. През 2018г. е налице значително намаление с -313 хил.лв. (7,41%) спрямо предходната 2017 година в статията **«Непокрита загуба от минали години»**, което е в резултат от разнопосочното влияние на увеличенията и намаленията на стойностите на това балансово перо:

- Увеличение на «непокритата загуба от минали години» на «ДКЦ-Пловдив» ЕООД с +81 хил.лв.;
- Намаление на «непокритата загуба от минали години» на МБАЛ «Св. Мина-Пловдив» ЕООД с + 474 хил.лв.;
- Увеличение на «непокритата загуба от минали години» на «ЦКВЗ-Пловдив» ЕООД с +37 хил.лв.;
- Увеличение на «непокритата загуба от минали години» на «МЦ-VI-Пловдив р-н Централен» ЕООД с +37 хил.лв.;

Тази **положителна тенденция е следствие от динамичното намаление на загубата** и увеличение на сумарната печалба през последните години, което позволило формиране на източника за покриване на загубите от минали години и текущите загуби.


1.5. Един от елементите на капиталовия ресурс – **«текущата печалба»** от дейността на всички еднолични общински търговски дружества се характеризира с макар и с неголямо намаление - от 2 759 хил.лв. през 2017г. на 2 353 хил.лв. през 2018г., което представлява - 462 хил.лв. или 16,75%. Според така очертаната тенденция за поддържане високо равнище на маса на печалбата през последните финансови години, може да се говори за общо подобряване на финансовото здраве на преобладаващата част от общинските търговски дружества. Основание за това твърдение дава и обстоятелството, че масата на текущата загуба на дружествата е намалела спрямо 2017г. с -313 хил.лв.

Изменението в равнището на статията „Текуща печалба“ 2018г./2017г.

Текуща печалба 2018г./2017г. в хил.лв.		
Наименование на търговските дружества	2018г.	2017г.
ДКЦ-Изток ЕООД	6	6
ДКЦ I-Пловдив ЕООД	20	19
ДКЦ II-Пловдив ЕООД	25	33
ДКЦ IV-Пловдив ЕООД	10	9
ДКЦ V-Пловдив ЕООД	46	21
МЦ VI-Пловдив ЕООД	41	0
МЦРСМ I-Пловдив ЕООД	*	1
ЦПЗ-Пловдив ЕООД	228	20
КОЦ-Пловдив ЕООД	1 927	1 404
ЦКВЗ-Пловдив ЕООД	1	*
МБАЛ Св. Мина-Пловдив ЕООД	*	830
МБАЛ Св. Пантел.-Пловдив ЕООД	49	416
Всичко	2 358	2 759

Най-чувствително увеличение на печалбата се наблюдава в «КОЦ-Пловдив» ЕООД – увеличение с +523 хил.лв., «ЦПЗ-Пловдив» ЕООД – увеличение с +208 хил.лв. От останалите традиционно печеливши дружества през 2018г. само четири дружества са увеличили печалбата си - «ДКЦ I – Пловдив» ЕООД с +1 хил.лв., «ДКЦ V – Пловдив» ЕООД с +25 хил.лв., «ДКЦ IV – Пловдив» ЕООД с +1 хил.лв. Две от дружествата са намалили печалбата си: МБАЛ Св. Пантелеймон-Пловдив ЕООД – с 367 хил.лв., а «ДКЦ II – Пловдив» ЕООД – с 8 хил. лв.

Ръстът на печалбата се дължи на добрата мениджърска политика на управленските екипи, стремежът към привличане на добри специалисти, както и в обновяването на оборудването и материално-техническата база. Намерението на общинските лечебни заведения е да продължат политиката си в тази насока, като прогнозата е тенденцията да бъде запазена.



Следва да се отбележи, че обичайните носители на високи печалби – диагностично-консултативните центрове са отчели незначително увеличение на печалбите си. Причините за малката маса на печалбите на посочената група дружества, отчитащи традиционно високи финансови резултати, се дължат на перманентно влошаващата се политика по отношение на този вид лечебни заведения – за извънболнична помощ, които в поведението си са търговски субекти и се подчиняват на разпоредбите на Министерство на здравеопазването и въведените в законодателството регулативни стандарти, имащи ограничителен характер върху осъществяваната дейност, респективно постъпления и финансови резултати. Детайлният анализ на приходите им сочи постоянен тренд на намаление на приходите от РЗОК, което изисква от управленските екипи усилия за търсене на други източници на приходи – разкриване на нови пазарни ниши в търсените на пазара на медицинските услуги дейности, в т.ч. медико-диагностични, здравно-образователни, изследователски и прочие дейности.

1.6. Общата стойност на статията „Текуща загуба“ за 2018г. е в размер на 1 074 хил.лв. и отчита увеличение с +905 хил.лв. или с 535,50% спрямо 2017г. от дейността на всички еднолични общински търговски дружества. В така посоченият размер на „текущата загуба“ за 2018г. е включена текущата загуба за 2018г. на МБАЛ „Св. Мина-Пловдив“ ЕООД в размер на 960 хил.лв. Същата се дължи на обстоятелството, че дружеството изпитва затруднения по покриване на разходите си в резултат на упражняваната стопанска дейност. Големият размер на отчетената за 2018г. загуба на болничното лечебно заведение го прави основен носител на сумарната загуба от всички търговски дружества. МБАЛ „Св. Мина-Пловдив“ ЕООД е с характерно лошо финансово състояние, като регистрираната загуба е основен белег обосноваващ този извод.

Текуща загуба 2018г./2017г. в хил.лв.		
Наименование на търговските дружества	2018г.	2017г.
ДКН-Пловдив ЕООД	-37	-88
МЦ VI-Пловдив ЕООД	*	-38
МЦ РСМ I-Пловдив ЕООД	-30	*
ЦКВЗ-Пловдив ЕООД	*	-37
МБАЛ Св. Мина-Пловдив ЕООД	-960	*
Инсинератор Пловдив ЕООД	-47	-6

„Инсинератор Пловдив“ ЕООД и „МЦ РСМ I-Пловдив“ ЕООД, също отчитат загуби за отчетната 2018г. Намаление на загубата отчита „ЦКВЗ-Пловдив“ ЕООД – с 37 хил.лв. и МЦ VI-Пловдив ЕООД с -38 хил.лв., като намалението се дължи на финансовата помощ от страна на община Пловдив.

В резултат на изложеното в доклада ще предложим на Общински съвет Пловдив в качеството му на представител на собственика на едноличните търговски дружества – община Пловдив да извърши разпределение на печалбите на дружествата от минали години и покриване на загубите, в онези дружества, в които са регистрирани такива. С непокрита загуба от минали години ще останат и през 2018г. дружествата: „ДКЦ-Пловдив“ ЕООД, МБАЛ „Св. Пантелеймон–Пловдив“ ЕООД, МБАЛ „Св. Мина–Пловдив“ ЕООД, „ЦКВЗ-Пловдив“ ЕООД, МЦ VI-Пловдив“ ЕООД и „Инсинератор Пловдив“ ЕООД.

Размерът и структурата на собствения капитал на всяко едно от едноличните общински търговски дружества поотделно за 2018г. е посочен в Аналитична таблица № 2, приложена към доклада.

2. РАВНИЩЕ И СТРУКТУРА НА ПРИВЛЕЧЕНИЯ КАПИТАЛ

В хода на дейността си предприятията използват, както собствен капитал, така и чужд (привлечен) капитал. Привлеченият капитал е паричен израз на тази част от активите на предприятието, която още не е издължена на кредитора. Основни форми на привлечения капитал за едноличните търговски дружества, собственост на Община Пловдив са, както следва:

2.1. Задължения към финансови предприятия, получени аванси, задължения към доставчици, задължения към предприятия от групата, задължения към персонала, осигурителни, данъчни и други.

☛ *Задължения към финансови предприятия* през 2018г. отчитат две дружества с обща стойност 1 779х.лв., в т.ч.: „ДКЦ I - Пловдив“ ЕООД – 70х.лв. и „МБАЛ Св. Мина“ ЕООД – 1 709х.лв. За съпоставка, през 2017г. привлечени средства са ползвали три дружества, като общо задължението е възлизало на 623х.лв. Задълженията към финансови предприятия на „МБАЛ Св. Мина-Пловдив“ ЕООД, са с произход задължения към Обединена българска банка АД и по два заема, отпуснати на дружеството от Община Пловдив и се увеличават с 1 225х.лв. от 484х.лв. през 2017г. на 1 709х.лв. през 2018г. Финансовите задълженията на „ДКЦ I - Пловдив“ ЕООД се обслужват редовно, като намаляват от 113х.лв. през 2017г. на 70х.лв. през 2018г.; „ДКЦ II - Пловдив“ ЕООД покрива финансовите си задължения от 2017г. – 26х.лв. и в счетоводния баланс на дружеството за 2018г. такива задължения липсват.

☛ Компонентът на привлечения капитал *Получени аванси* е с нулева стойност /0лв./;

☛ *Задължения към доставчици* – осъществявайки дейността си, дружествата имат сключени договори с голям брой контрагенти, в качеството им на доставчици на медикаменти, медицински консумативи, материали, храни и външни услуги. В много от случаите, е договорено разсрочено плащане на договорените доставки, което е предпоставка за наличие на **значителни**



задължения към доставчици. Общо за всички дружества, стойността на **Задълженията към доставчици** за 2018г. е в размер на **6 993х.лв.**, което е с **57х.лв. по-малко** от сумата на базисната 2017г. - **7 050х.лв.**, и е израз на спазване на договорната дисциплина и коректно разплащане за преобладаващата част от дружествата.

▪ **Краткосрочните задължения към доставчици** на дружествата за 2018г. са в същия размер **6 993х.лв** и се увеличават с **233х.лв.** спрямо 2017г.;


▪ **Дългосрочните задължения към доставчици** намаляват спрямо 2017г. от **290х.лв.** на **0х.лв.** Това намаление е показател за предпазливостта на ръководните екипи при боравене с привлечени средства, с цел контролиране на задлъжнялостта;

✚ В компонента на привлечения капитал **„Предприятия от групата“** за 2018г. са отчетени **0лв.**;

В Счетоводните баланси на едноличните търговски дружества, собственост на община Пловдив се отчитат още няколко вида **Задължения, обобщени под названието на статията „Други“**. Тук влизат задължения към **персонала, осигурителни организации, данъчни и бюджетни задължения и „Други задължения“**. Общата сума на задълженията под рубриката „Други“ за 2018г., в размер на **4 137х.лв.** отчита намаление с **452х.лв. /9,85%**, в сравнение с равнището от **4 589х.лв.** за 2017г. Задълженията със срок на изискуемост до 1 година са увеличени в частта на задълженията към персонала с **+45х.лв. (1,80%)** и осигурителни задължения с **+40х.лв. (5,20%)**, а са намалени в частта **„Данъчни задължения“** с **-203х.лв. (36,84%)** и **„Задължения други“**, невключени в предходните статии с **-334х.лв.**

„Други задължения“ за 2018г.

№	Наименование на търговските дружества	Други	В т.ч.:			
			Персонал	Осигурителни	Данъчни	Други
1.	ДКЦ Пловдив ЕООД	85	51	16	27	1
2.	ДКЦ-Изток ЕООД	79	15	13	1	0
3.	ДКЦ I-Пловдив ЕООД	185	129	24	11	21
4.	ДКЦ II-Пловдив ЕООД	171	92	46	21	12
5.	ДКЦ IV-Пловдив ЕООД	95	58	14	6	17
6.	ДКЦ V-Пловдив ЕООД	100	88	36	14	41
7.	МЦ VI-Пловдив ЕООД	35	26	6	13	8
8.	ДКЦ VII-Пловдив ЕООД	75	47	15	4	9
9.	МЦРСМ I-Пловдив ЕООД	35	23	8	4	0
10.	ЦПЗ-Пловдив ЕООД	598	389	112	91	6
11.	КОЦ-Пловдив ЕООД	1 315	812	261	38	204
12.	ЦКВЗ-Пловдив ЕООД	83	55	16	12	0
13.	МБАЛ Св. Мина-Пловдив ЕООД	493	313	95	37	48
14.	МБАЛ Св. Пантелеймон ЕООД	733	448	155	67	0
15.	Инсинератор ЕООД	6	4	2	0	0
	Общо	4 137	2 550	809	348	430



В таблицата могат да се проследят тези видове задължения на всичките петнадесет общински дружества за отчетната 2018г.

Посоченото намаление на статията „Други“ задължения е израз на подобряване на финансовата дисциплина като цяло. Предвид факта, че елементите „Задължения към персонала“ и „Задължения за осигурителни вноски“, произтичат от начислените и неизплатени работни заплати за м. декември 2018г., отчетеното увеличение спрямо 2017г. се дължи на увеличаването на средствата за работна заплата и дължимите осигурителни вноски от работодателя.

2.2. Провизии и сходни задължения


Провизиите представляват задължения на дружеството с неуточнени срокове за погасяване и абсолютни стойности, които се уточняват към датата на конкретното събитие в бъдещо време. През 2018г. провизии отчитат „ДКЦ П-Пловдив“ ЕООД - 32х.лв. и „КОЦ-Пловдив“ ЕООД - 730х.лв. Сравнени с 2017г. провизиите през отчетната 2018г. намаляват със 292х.лв. /-27,70%/ от 1 054х.лв. на 762х.лв.

Провизии и сходни задължения 2018г./2017г.

Структура на привлечения капитал	Обща стойност х.лв.	Обща стойност х.лв.	Резултат х.лв.
	2018г.	2017г.	2018г./2017г.
Провизии и сходни задължения, в т.ч.:	762	1 054	-292
До 1 година	762	1 054	-292
Над 1 година	0	0	0
Общо задължения, в т.ч.:	13 122	12 262	+860
До 1 година	12 872	11 729	+1 143
Над 1 година	250	533	-283

Лечебните заведения - еднолични търговски дружества провизират в края на годината задълженията си към Районната здравноосигурителна каса за превишени регулативни стандарти, които погасяват съобразно подписани споразумения със същата. Освен тези задължения се провизират и задълженията към персонала по Кодекса на труда (неползвани отпуски и обезщетения при пенсиониране), на дълготрайните материални активи (отписване на амортизирани активи и преоценка на активи).

Собственият капитал и неговата структура са израз на стабилността на търговските дружества.



III. ПРИХОДИ И РАЗХОДИ

Елемент на официалните финансови отчети за 2018 год., представени от търговските дружества с участие на Община Пловдив е *Отчетът за приходите и разходите*, който съдържа информация за *реализираните общи приходи* в размер на **80 786 хил.лв.**, срещу **74 494 хил.лв.** за предходната 2017 година. При тази даденост имаме **изменение в масата на приходите за 2018г. в посока увеличение с +6 292 хил.лв. или +8,44%**, на което увеличение носители са 8 /осем/ действащи дружества или повече от 1/2 от общия им брой.

Посоченото **абсолютно увеличение на общата маса на приходите от дейността** за 2018г., сумарно на всички еднолични търговски дружества с участие на Община Пловдив е резултат от разнопосочното влияние на изменението на приходите на отделните дружества, спрямо предходната 2017 финансова година, като **осем** дружества са отчетили **увеличение на приходите**; **шест** дружества са с **намаление на приходите**, а **едно** дружество /“Инсинератор Пловдив“ ЕООД/ все още няма реализирани приходи през отчетната година. Към 31.12.2018 година дружеството все още не осъществя предмета си на дейност, за която е създадено.

Отчетеното **увеличение на масата на приходите в осемте** дружества е в **диапазона от 17 хил.лв. до 7 420 хил.лв.** Останалата част от дружествата отчетат **намаление** на масата на приходите в диапазона **от 2 хил.лв. до 1 932 хил.лв.** Най-значително увеличение на приходите отчита „КОЦ-Пловдив“ ЕООД – общо с +7 420 хил.лв. или с +16,33%, като увеличението основно се дължи на увеличени приходи от медицински услуги (клинични пътеки), приходите от финансираня и „други“ приходи (дарения, неустойки по договори и т.н.) и „ЦПЗ - Пловдив“ ЕООД с общо +874 хил.лв., като увеличението се дължи на позитивните промени в Методиката за субсидиране на лечебното заведение.


Увеличение на приходите отчетат през 2018г. и „ДКЦ I - Пловдив“ ЕООД – с +23 хил.лв. /+1,18%/ „ДКЦ IV- Пловдив“ ЕООД – с +68 хил.лв. /+6,36%/ „ДКЦ V- Пловдив“ ЕООД – с +17 хил.лв. /+0,80%/ „ДКЦ VII - Пловдив“ ЕООД – с +39 хил.лв. /+4,25%/ и „ЦКВЗ Пловдив“ ЕООД – с +128 хил.лв. /+7,00%/ Увеличението на приходите на „МЦ VI- Пловдив“ ЕООД – с +35 хил.лв. /+6,36%/ се дължи изцяло на приходи от финансиране от Община Пловдив, а приходите от продажба на медицински услуги са намалени драстично с 121 хил.лв. или 26,88%.

Останалите дружества отчетат обратна тенденция - на намаление на приходите: „ДКЦ II - Пловдив“ ЕООД – с -214 хил.лв. /-7,07%/; „ДКЦ - Пловдив“ ЕООД – със -30 хил.лв. /-2,73%/; „ДКЦ - Изток“ ЕООД – с -2 хил.лв. /-0,26%/; „МЦРСМ I - Пловдив“ ЕООД – с -15 хил.лв. /-3,90%/; МБАЛ „Св. Пантелеймон“, гр. Пловдив ЕООД – с -119 хил.лв. /-1,45%/ и МБАЛ „Св. Мина“, гр. Пловдив ЕООД – с -1932 хил.лв. /-36,7%/.

Сравнителна таблица за масата на реализираните приходи през 2018г. от всяко търговско дружество поотделно, показва изменението им спрямо предходната 2017г.:

№	Наименование на търговските дружества	приходи (хил.лв.)		
		2018г.	2017г.	2018г./2017г.
1.	ДКЦ-Пловдив ЕООД	1066	1096	-30
2.	ДКЦ-Изток ЕООД	750	752	-2
3.	ДКЦ I-Пловдив ЕООД	1960	1937	+23
4.	ДКЦ II-Пловдив ЕООД	2811	3025	-214
5.	ДКЦ IV-Пловдив ЕООД	1136	1068	+68
6.	ДКЦ V-Пловдив ЕООД	2134	2117	+17
7.	МЦ VI-Пловдив ЕООД	539	504	+35
8.	ДКЦ VII-Пловдив ЕООД	956	917	+39
9.	МЦРСМ I-Пловдив ЕООД	369	384	-15
10.	ЦПЗ-Пловдив ЕООД	4225	3351	+874
11.	КОЦ-Пловдив ЕООД	52843	45423	+7420
12.	ЦКВЗ-Пловдив ЕООД	602	474	+128
13.	МБАЛ Св. Мина-Пловдив ЕООД	3332	5264	-1932
14.	МБАЛ Св. Пантелеймон-Пловдив ЕООД	8063	8182	-119
15.	Инсинератор Пловдив ЕООД	0	0	0
	Общо	80 786	74 494	6 292

Причините, водещи към намаление на масата на отчетените приходи са: недостатъчно финансиране за дружествата, които формират приходи предимно от финансиране от МЗ за договорени медицински дейности, намалени приходи от НЗОК/РЗОК – по клинични пътеки и намален лимит на медицинските направления за 2018г., респективно намален брой на преминали болни през специализираните кабинети за допълнителна помощ и/или през стационарните отделения на болничните лечебни заведения.



В структурно отношение, източниците на приходи са пряко зависими от спецификата на лечебната дейност на дружествата. За лечебните заведения за извънболнична помощ, това са: 1./приходи по договор с РЗОК; 2./платени медицински услуги и 3./потребителски такси.

За болничните лечебни заведения, включително и центрoвете, това са 1.) финансиранятия от републикански бюджет чрез МЗ по договор за оказани медицински услуги на база преминали през стационара болни и 2.) приходите от РЗОК по клинични пътеки.

През 2018г. е отчетено и **увеличение и на разходите с +7 548 хил.лв.**, като сумарно за всички дружества разходите са **79 212 хил.лв. спрямо 71 664 хил.лв. за 2017г.** или в относителни числа е **+10,53%**. Разходите нарастват с по-бързи темпове от приходите, което се вижда от съпоставката на относителните числа **+10,53% повишаване темпа на разходите срещу +8,73% темпа на приходите, откъдето произтича макар и слабо влошаване на финансовия резултат за 2018 година, спрямо 2017 година.**

Увеличението на разходите е посочено като маса с абсолютна стойност в приложената по-долу сравнителна таблица за двете анализирани финансови години. Най-голямо увеличение на разходите регистрират: „КОЦ-Пловдив“ ЕООД – с 6 832 хил.лв., следвано от „ЦПЗ – Пловдив“ ЕООД – с 644 хил.лв.; МБАЛ „Св. Пантелеймон-Пловдив“ ЕООД – с 310 хил.лв.; „ЦКВЗ – Пловдив“ ЕООД – с 90 хил.лв.; „ДКЦ IV-Пловдив“ ЕООД – с 67 хил.лв.; „ДКЦ VII-Пловдив“ ЕООД – с 39 хил.лв. „ДКЦ I-Пловдив“ ЕООД – с 21 хил.лв.; „Инсинератор Пловдив“ ЕООД – с 41 хил.лв. „МЦРСМ I-Пловдив“ ЕООД – с 17 хил.лв.

Увеличението на разходите е в резултат на увеличени разходи за медицински консумативи и издръжка, съответстващи на увеличения брой обслужени пациенти на преобладаваща се част от дружествата; извършени са ремонтни дейности на сградния фонд и подобрения на материалната база на посочените дружества; увеличени са разходите за възнаграждения и осигурителни вноски на персонала, разходите за амортизации и за обезценка на активи, както и други присъщи на дейността разходи.

Анализът на абсолютните и относителни стойности на приходите и разходите за финансовата 2018г. спрямо предходната 2017г., очертава запазена динамика на разходите спрямо приходите за всички общински търговски дружества, на които собственик на капитала е Община Пловдив. Изменението се изразява в намаление на темпа на нарастване на приходите спрямо разходите с -1,80%, което е незначително, съотнесено към общата маса на регистрираните финансови резултати. Изменението на масата на печалбата с -406 хил.лв. е пряко отражение на това изменение и не индикира влошаване на финансовото състояние общо за всички дружества.

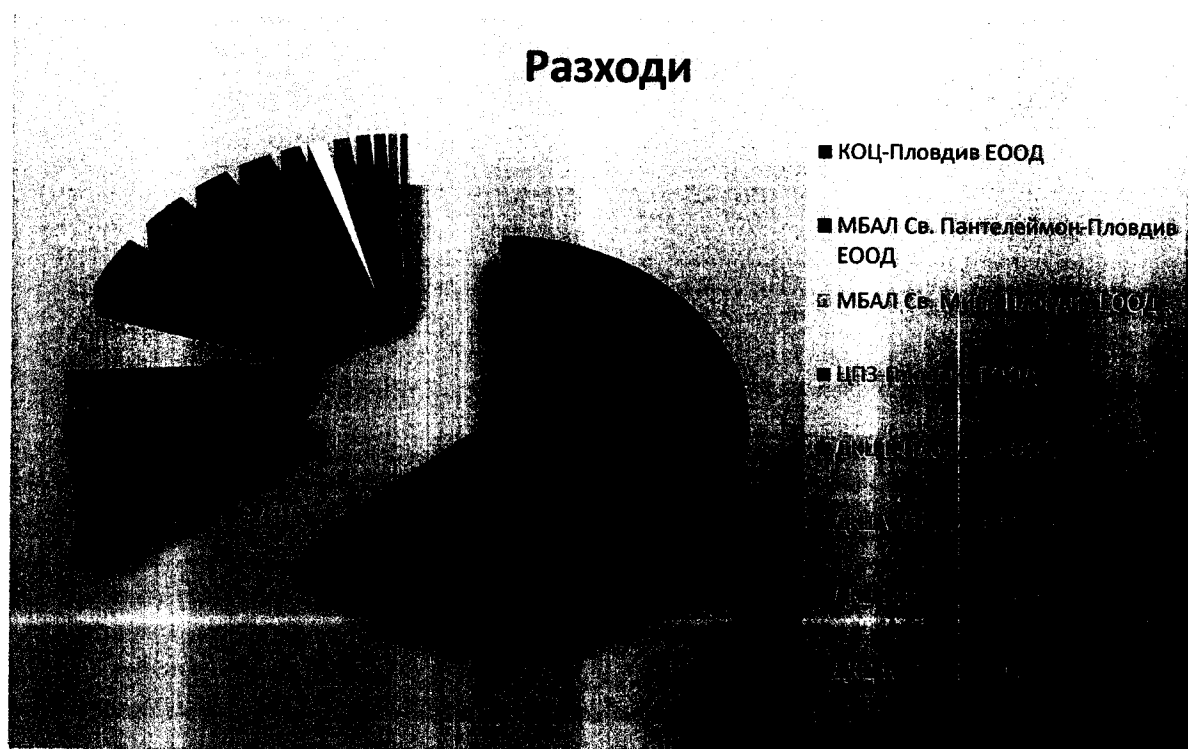
Изменение в масата на разходите, реализирани през 2018 година, подредени в нисходящ ред на дружествата, които са ги отчели:

№	Наименование на търговските дружества	Разходи		
		2018г.	2017г.	2018г./2017г.
1.	КОЦ-Пловдив ЕООД	50 690	43 858	6 832
2.	МБАЛ Св. Пантелеймон-Пловдив ЕООД	8 013	7 703	310
3.	МБАЛ Св. Мина-Пловдив ЕООД	4 279	4 440	-161
	ЦПЗ-Пловдив ЕООД	3 971	3 327	644
	ДКЦ II-Пловдив ЕООД	2 778	2 987	-209
	ДКЦ V-Пловдив ЕООД	2 081	2 086	-5
	ДКЦ I-Пловдив ЕООД	1 937	1 916	21
	ДКЦ IV-Пловдив ЕООД	1 126	1 059	67
	ДКЦ III-Пловдив ЕООД	1 103	1 184	-81
	ДКЦ VII-Пловдив ЕООД	956	917	39
	ДКЦ Изток ЕООД	744	746	-2
	ЦКВЗ-Пловдив ЕООД	601	511	90
	ДКЦ VI-Пловдив ЕООД	487	542	-55
	МЦРСМ I-Пловдив ЕООД	399	382	17
	ДКЦ Северозапад-Пловдив ЕООД	27	8	19

Увеличението на приходите през 2018г., измерено в абсолютни числа е с +6 292 х.лв. спрямо предходната 2017г., а увеличението на разходите – с +7 548 хил.лв. В резултат на тази тенденция на изпреварващ темп на нарастване на разходите пред увеличението на приходите, съответно е постигнат по-нисък сумарен финансов резултат от дейността на всички дружества, а именно печалба в размер на +1 279 хил.лв. за 2018г. срещу сумарна печалба в размер на 2 590 хил.лв. за 2017г. Този факт се отразява върху цената на един лев приходи, т.е. стойността на разходите, с които е постигнат един лев приход. Сумарно за общинските търговски дружества показателят има стойност 0,98лв. разходи на 1 лев приходи, срещу 0,96лв. разходи на 1 лев приходи за предходната 2017 година.

Сред показателите за финансов-икономически анализ най-точен израз за ефективното управление на краткотрайните активи дава **Показателят за ефективност на разходите, изразен чрез „Разходи на 1 лев приходи“** общо от дейността на всички дружества, който в сравнение с предходната 2017г. е повишил нивото си като израз на **понижена ефективност**. Цената на разхода на един лев приход, реализиран през 2018г. е 0,98 лева, през 2017г. е 0,96

лева на 1 лев приход, което е белег на незначително влошаване при управление на краткотрайните активи спрямо предходната година.



Средно претеглено за всички дружества, незначителното увеличение от 0,02 лева на цената на 1 лев реализиран приход през 2018г., спрямо 2017г., произтича от разнопосочното влияние на увеличението и намалението на цената на 1 лев реализиран приход в отделните дружества, както следва:

№	Обозначаване на дружеството	2018г.	2017г.	2017г.
1.	ДКЦ-Пловдив ЕООД	1.05	1.08	1.05
2.	ДКЦ-Пловдив ЕООД		0.99	
3.	ДКЦ-Пловдив ЕООД		0.99	
4.	ДКЦ-Пловдив ЕООД		0.99	
5.	ДКЦ IV-Пловдив ЕООД		0.99	
6.	ДКЦ V-Пловдив ЕООД		0.99	
7.	МЦ VI-Пловдив ЕООД		1.08	
8.	МЦ VII-Пловдив ЕООД		1.08	
9.	МЦ VIII-Пловдив ЕООД		0.99	
10.	МЦ IX-Пловдив ЕООД		0.99	
11.	КОЦ-Пловдив ЕООД		0.97	
12.	КОЦ-Пловдив ЕООД		1.08	
13.	МБАЛ Св. Мина-Пловдив ЕООД	0.84	0.84	0.84
14.	МБАЛ Св. Пантелеймон-Пловдив ЕООД	0.94	0.94	0.94
15.	Инсинератор Пловдив ЕООД	0	0	0

Едноличните търговски дружества, които през 2018г. са проявили положителна тенденция към намаление цената на 1 лев реализирани приходи, респективно са увеличили ефективността на разходите, са:

	2018г.	2017г.
ДКЦ-Пловдив ЕООД	1.03	1.08
ДКЦ V-Пловдив ЕООД	0.98	0.99
МЦ VI-Пловдив ЕООД	0.90	1.08
ЦПЗ-Пловдив ЕООД	0.94	0.99
КОЦ-Пловдив ЕООД	0.96	0.97

Намалението на равнището на показателя е ясно изразено при „МЦ VI-Пловдив“ ЕООД с 0,18лв.; „ДКЦ Пловдив“ ЕООД с 0,05 лв.; „ЦПЗ-Пловдив“ ЕООД с 0,05лв.; „ДКЦ V-Пловдив“ ЕООД с 0,01лв.; „КОЦ-Пловдив“ ЕООД с 0,01лв., т.е. това са дружества, които са увеличили финансовия си резултат.


Едноличните търговски дружества, които през 2018г. са задържали цената на 1 лев реализирани приходи и са работили със същата ефективност на разходите, са:

№	Наименование на търговските дружества	Разходи на 1 лев приходи		
		2018г.	2017г.	2018/2017
1.	ДКЦ Брак ЕООД	0.99	0.99	1.00
2.	ДКЦ III-Пловдив ЕООД	0.99	0.99	1.00
3.	ДКЦ II-Пловдив ЕООД	0.99	0.99	1.00
4.	ДКЦ IV-Пловдив ЕООД	0.99	0.99	1.00
5.	ДКЦ VII-Пловдив ЕООД	1.00	1.00	1.00

В тази група попадат дружествата, които са увеличили или запазили финансовия резултат, но работят с много голяма или много малка маса разходи, което не се отразява на стойностите на показателя.

Едноличните търговски дружества, които през 2018г. са проявили отрицателна тенденция към увеличение цената на 1 лев реализирани приходи, респективно са намалили ефективността на разходите, са:

№	Наименование на търговските дружества	разходи на 1 лев приходи		
		2018г.	2017г.	2018/2017
1.	МПСМ I-Пловдив ЕООД	1.08	0.99	1.09
2.	МБАЛ Св. Мина-Пловдив ЕООД	1.28	0.84	1.54
3.	МБАЛ Св. Пантелеймон ЕООД	0.99	0.94	1.05



Две дружества са с най-високи стойности на показателя „Разходи на 1 лев приходи“ и са отчели ниво по-високо от 1-ца – това са МБАЛ „Св. Мина“, гр. Пловдив ЕООД и „МЦРСМ I-Пловдив“ ЕООД. Намалената ефективност е довела до финансов резултат загуба при МБАЛ „Св. Мина“, гр. Пловдив ЕООД - загуба 960 х.лв. и „МЦРСМ I-Пловдив“ ЕООД – загуба 30 хил.лв.

Масата на приходите и разходите, както и на цената на 1 лв. приход, реализиран през 2018г. за всяко едно дружество поотделно, е посочена в Аналитична таблица №1, приложена към доклада.

Съобразно разпоредбата на чл.97 от Закона за лечебните заведения, приходите на всяко лечебно заведение – търговско дружество, които обсъждаме в настоящия доклад, се формират чрез постъпления от:

1. договори за оказана медицинска помощ;
2. директни плащания от физически и юридически лица, както и по чл. 37, ал. 1 от Закона за здравното осигуряване;
3. възстановяване на направени разходи от трета страна;
4. целеви субсидии от държавния бюджет, когато това е предвидено със Закона за държавния бюджет;
5. целеви субсидии от общинските бюджети, когато това е предвидено в тях;
6. отдаване под наем на оборудване, помещения и площи съгласно действащото законодателство;
7. дарения, завещания, помощи и други източници.

В структурата на приходите на **лечебните заведения за извънболнична медицинска помощ**, като основни се явяват здравноосигурителни плащания от страна на РЗОК за извършена специализирана извънболнична медицинска помощ /СИМП/, на база сключен договор за оказване на медицински услуги, следвани от платените медицински услуги, потребителски такси и други.

Регулацията на дейностите в извънболничната помощ се осъществява чрез регулативни стандарти, които определят брой или стойност на отделните видове специализирани медицински дейности, които могат да бъдат назначавани от изпълнителите на извънболнична медицинска помощ. Съществуват следните три вида регулативни стандарти:

- Медицинско направление за консултация или за провеждане на съвместно лечение - бланка №3;



- Медицинско направление за високоспециализирана медицинска дейност /ехокардиография, велоергометрия, холтер, сцинтиграфия и др./ - бланка №3а;
- Медицинско направление за медико-диагностична дейност /за назначаване на лабораторни, микробиологични, паразитологични и рентгенови изследвания, скенер, ЯМР и др./ - бланка №4;

Медицинско направление №3 и №3а се определят от РЗОК, като брой, а медицинско направление №4 – като стойност в лева. Лечебните заведения имат право да изразходват още 10% над този брой, без да е необходимо да го възстановяват на РЗОК Пловдив и 15% от лимита за следващото тримесечие, които обаче се приспадат и уравняват до края на годината. Планиране на дейността на лечебните заведения трудно може да се направи, поради различни причини: през първия месец от тримесечието се ползват 1/3 от регулативните стандарти на предходното тримесечие; регулативните стандарти се предоставят обикновено в средата на тримесечието, за което се отпускат и т.н.

Определянето на регулативни стандарти представлява *лимитиране* на медицинската помощ и медицинските дейности спрямо пациентите с непрекъснати здравноосигурителни права, но не по медицински критерии и целесъобразност, а по финансови съображения, въпреки редовното внасяне на здравно-осигурителни вноски.

През последните години отпусканите регулативни стандарти от РЗОК, са недостатъчни и бележат непрекъсната тенденция за редуциране в сравнение с предходната година, което е видно и от данните, посочени в таблицата по-долу. Имайки предвид, че броят на пациентите не намалява /с изключение на „ДКЦ II – Пловдив” ЕООД и „МЦ VI-Пловдив, район Централен” ЕООД/, за един и същ период от време в две поредни години, съотнесени към предходната, пациентите на практика се ощетяват непрекъснато, получавайки все по-малко медицински услуги, финансирани от РЗОК. Намалението на направленията не само ограничава работата на специалистите, като затруднява комплексното и качествено медицинско обслужване на пациентите, но влошава отношенията лекар-пациент и създава понякога юридически рискове за лекарите. По тази причина често се налага надвишаване на първоначално отпуснатите, за съответното тримесечие, регулативни стандарти, а впоследствие РЗОК удържа това превишение от приходите на „нарушителя”. По този начин допълнително се влошава финансово състояние на общинските търговски дружества - лечебни заведения за извънболнична помощ. Възможност /макар и невинаги удовлетворена/ за лечебните заведения е да изискат от РЗОК с мотивирана молба допълнителен регулативен стандарт, който да бъде отпуснат преди изтичане на календарното тримесечие. Освен това се наблюдава и неравнопоставеност по отношение на изискванията от страна на РЗОК, между

частните и общинските/държавните лечебни заведения. Лекарите от общинските/държавните центрове изразходват голяма част от лимитите си за МДД и ВСМД за извършване на задължителни изследвания на онкоболни и диспансерни пациенти, за пациенти, които ще се явяват за освидетелстване пред ТЕЛК, а специалистите от частните центрове не извършват тази дейност.

Като се има предвид, че всяка година се разкриват нови медицински центрове и специализирани практики, естествено е размерът на разпределените регулативни стандарти между съществуващите ДКЦ-та и МЦ-та да намалява.

Анализът на приходите от платени медицински услуги за 2017 г. и 2018 г. на лечебните заведения за извънболнична помощ показва тенденция за увеличаване през 2018 г. Във всички общински лечебни заведения с изключение на „ДКЦ II – Пловдив“ ЕООД и „Медицински център VI-Пловдив, район Централен“ ЕООД /бивш ДКЦ VI-Пловдив, район Централен“ ЕООД/ се наблюдава увеличаване броя на кешовите плащания от страна на пациентите. Констатираното увеличение на платените медицински услуги в различните лечебни заведения се обуславя от различни фактори: увеличени приходи от потребителски такси, специализирани прегледи и изследвания по договори със здравноосигурителни фондове, увеличен платен прием на пациенти от други райони при различни специалисти /„ДКЦ V – Пловдив“ ЕООД/.

Спадът на приходите от кешови услуги в „МЦ VI-Пловдив, район Централен“ ЕООД с почти 30% е в резултат на преместване на лечебното заведение в сградата на МБАЛ „Св. Мина“ Пловдив ЕООД и напускане на 11 специалисти с утвърдено име и добра практика. Това обуславя и намаление на регулативните стандарти, респ. и по-малък обем дейности през 2018 г.

За подобряване обслужването на гражданите на община Пловдив, в някои от общинските лечебни заведения за извънболнична помощ са създадени и продължават да функционират специализирани центрове, като например:

- в „ДКЦ I - Пловдив“ ЕООД е разкрит и функционира Диабетен център;
- в „ДКЦ II - Пловдив“ ЕООД са разкрити и функционират Център женско здраве, Център за профилактика на атеросклерозата, Център за обучение на диабетици, Училище за бъдещи родители „Вълшебно начало“;
- в „ДКЦ-Пловдив“ функционира Център по остеопороза.

Освен това в „ДКЦ II - Пловдив“ ЕООД, чрез подбор на подизпълнители, се реализират дейности за обслужване на тотално обеззъбени социално слаби пациенти, жители на община Пловдив и деца в неравностойно положение от социалните структури от общината, на база сключен договор за изработване и поставяне на зъбопротезни конструкции. През 2017г. с финансови средства, осигурени от община Пловдив, са изработени 90 протезни конструкции

поставени на 124 пациента, а през 2018г. са изработени 77 зъбопротезни конструкции при обслужени 44 пациента. Резултат от тези дейности е подобро качество на живот на социално слаби пациенти, жители на община Пловдив.

Екип от медицински специалисти на „Медицински център за рехабилитация и спортна медицина I - Пловдив” ЕООД ежегодно, в продължение на десетина години, с финансовата подкрепа на община Пловдив, извършва специализирани профилактични прегледи за гръбначни изкривявания и затлъстяване на ученици от пловдивските училища във възрастова група 7-14 години (първи – седми клас).

С Решение №62, взето с Протокол №4 от 27.02.2018г. и Решение №65, взето с Протокол №4 от 27.02.2018г. Общински съвет - Пловдив приема съответно Програма за намаляване броя на децата с наднормено тегло и затлъстяване в общинските училища на територията на община Пловдив и Програма за ранна профилактика, диагностика и рехабилитация на децата с гръбначни изкривявания и деформации на гръдния кош, които да се реализират в продължение на две календарни години 2018-2019г. През 2017 и 2018г. са обхванати по около 5 500 ученици годишно. Учениците с констатирани по-тежки степени на гръбначни изкривявания се насочват към специализирани центрове и болници за съответно лечение, а тези от тях, при които се наблюдават по-тежки степени на затлъстяване се изпращат за консултация при ендокринолог.

На базата на резултатите от прегледите се изграждат групи съответно от ученици с наднормено тегло и различни степени на затлъстяване и такива с леки степени на гръбначни изкривявания, които с помощта на рехабилитатори провеждат съответна специализирана кинезитерапевтична програма.

Прегледите и изследванията и по двете програми се реализират в рамките на учебната година, а кинезитерапевтичните програми се извършват: на територията на училищата, разполагащи с физкултурни салони - по време на учебната година и в залите на „Медицински център за рехабилитация и спортна медицина I – Пловдив” ЕООД - през цялата календарна година.

И през двете години на лечебното заведение са предоставяни финансови средства за медицинско обезпечаване на учениците от Спортно училище „Васил Левски” за извършване на задължителните начални, периодични и предсъстезателни прегледи на активно спортуващите, включително на членовете на спортните клубове.

**Обобщена таблица за преминали пациенти и регулативни стандарти
през 2018 г., сравнена с 2017 г. на лечебните заведения за извънболнична помощ**


Лечебно заведение	Преминали пациенти		РЕГУЛАТИВНИ СТАНДАРТИ					
			Мед. направление за консултация - №3 /брой/		Мед. направление за ВСМД - №3А /брой/		Мед. направление за МДД - №4 /лв./	
			2017г.	2018г.	2017г.	2018г.	2017г.	2018г.
ДКЦ I-Пловдив ЕООД	31 407	33 768	4 067	3 815	1 770	1 739	106 468	104 564
ДКЦ II-Пловдив ЕООД	57 152	47 816	3 968	3 917	1 856	1 898	105 237	111 512
ДКЦ IV-Пловдив ЕООД	35 261	35 970	2 774	2 695	1 382	1 336	66 781	67 353
ДКЦ V-Пловдив ЕООД	63 808	64 813	4 759	4 404	2 112	1 975	117 187	107 014
ДКЦ VI Пловдив ЕООД	17 577	7 659	1 517	1 183	657	617	47 695	32 617
ДКЦ VII-Пловдив ЕООД	19 218	19 301	2 766	2 688	1 359	1 153	72 044	73 103
ДКЦ-Пловдив ЕООД	21 176	19 492	2 940	2 881	1 567	1 580	108 226	97 722
ДКЦ-Изток ЕООД	13 268	13 467	1 965	1 889	955	900	65 259	60 786
МЦРСМ I-Пловдив ЕООД	27 942	26 571	205	199	76	74	1 494	1 563
ОБЩО:	286 809	268 857	24 961	23 671	11 734	11 272	690 391	656 234

Видно от таблицата, през 2018 г. като цяло, е налице намаление на регулативните стандарти, отпуснати на общинските лечебни заведения за извънболнична помощ спрямо 2017 г. със 17 952бр., представляващи 6,26% от предоставените лимити за предходната година. Наблюдава се лек ръст на отпуснатите медицински направления за ВСМД и МДД в някои от общинските лечебни заведения - "ДКЦ II – Пловдив" ЕООД, „ДКЦ IV – Пловдив“ ЕООД и „ДКЦ VII – Пловдив“ ЕООД.

Като цяло броят на медицинските направления за консултация е *намален общо за всички с 1 290 бр. или 5,17%*; медицинските направления за ВСМД общо за всички са *намалени с 462 бр. или 3,93%*; *намаление* в размер на **34 157 лв. или 4,95%** /общо за всички заведения/ има и при медицинските направления за медико-диагностична дейност /МДД/.

От анализа на преминалите пациенти през *лечебните заведения за извънболнична помощ* става ясно, че потреблението на медицински услуги е почти запазено /леко понижено при две от лечебните заведения/, независимо от ограниченията на регулативните стандарти, които контролират достъпа на пациенти до специализираната извънболнична медицинска помощ.

Като резултат от влиянието на регулативните стандарти и съответно спад на общите приходи в голяма част от лечебните заведения, се наблюдава и *„изтичане“ и пренасочване на специалисти от общинските лечебни заведения към новооткритите частни лечебни структури*. Там лекарите получават по-високи възнаграждения от една страна, а от друга не се прилагат такива ограничения по отношение на регулативните стандарти, което дава възможност и за по-облекчено обслужване на пациентите. Същевременно загубата на всеки добър специалист води до нов спад в приходите на общинските лечебни заведения, предвид обстоятелството, че все още е валидно правилото „Пациентът следва лекаря-специалист“.



Във връзка с това в някои от *лечебните заведения за извънболнична помощ* се констатира недостиг на определен вид специалисти /хематолози, психиатри, алерголози, съдови хирурзи, гастроентеролози и т.н./, осигуряването на които ще привлече по-голям брой пациенти и ще подобри финансовите резултати на дружествата.


Обобщена таблица за извършен брой диагностични изследвания и проведени физиотерапевтични процедури

Лечебно заведение	Извършен брой диагностични изследвания						Извършен брой физиотерапевтични и процедури	
	Клинична лаборатория		Рентген		Микробиологична, паразитологична и патохистологична лаборатория			
	2017г.	2018г.	2017г.	2018г.	2017г.	2018г.	2017г.	2018г.
ДКЦ I Пловдив	81 937	78 551	12 434	13 706	1 534	1 788	54 804	57 270
ДКЦ II Пловдив	112 107	118 869	32 741	26 919	9 716	12 687	59 363	62 263
ДКЦ IV Пловдив	62 978	57 494	4 170	4 132	*		28 820	30 894
ДКЦ V Пловдив	89 060	87 529	19 383	15 682	6 810	6 224	60 980	60 018
ДКЦ VI Пловдив	27 571	27 815	2 612	434 - до м.03.18г.	*		*	
ДКЦ VII Пловдив	41 932	41 192	5 380	5 694	297	1 106	47 302	45 794
ДКЦ Пловдив	35 305	32 343	5 682	6 215	*	*	14 883	23 061
ДКЦ Изток	36 889	35 381	5 804	5 119	*	*	21 466	22 932
МЦРСМ I Пловдив	48 856	67 138	*	*	*	*	38 001	59 425

Не на последно място следва да се отбележи, че лимитирането на дейността на общинските дружества - лечебни заведения за извънболнична помощ, чрез регулативните стандарти не им позволява да работят с пълния си капацитет, от което приходите от РЗОК логично намаляват. Следва да се има предвид, че приходите по това направление формират по-големия процент от общата маса на приходите им. Разликата до 100% са приходите от отдавани под наем активи, включително и на кабинети на общопрактикуващи лекари, срещу минимални наеми по реда на чл.105 от Закон за лечебните заведения.

Анализирайки данните от приложената по-долу таблицата е видно, че броят на извършените в общинските лечебни заведения медико-диагностични изследвания е увеличен само в една трета от тях /ДКЦ II – Пловдив” ЕООД, ДКЦ VI – Пловдив” ЕООД и „МЦРСМ I Пловдив” ЕООД/. Причините за това са различни: местоположение на съответното лечебно заведение, наличие на конкурентни структури в близост до него, обслужвания поток от пациенти и т.н. Физиотерапевтичните процедури във всички дружества бележат тенденция на увеличение, продиктувано от националната здравна политика в тази област.

За болничните лечебни заведения, включително и центрете, приходите се формират от финансиранята от републикански бюджет по договор за оказани медицински услуги, на



база преминали през стационара болни и приходите от РЗОК по договорените клинични пътеки.

№	Лечебно заведение - търговско дружество	Средно годишен брой легла		Проведени леглодни		Оборот на леглата		Среден престой на един болен	
		2017г.	2018г.	2017г.	2018г.	2017г.	2018г.	2017г.	2018г.
1.	МБАЛ Св. Мина ЕООД	192	192	25 685	24 544	34,00	33,00	3,90	3,90
2.	МБАЛ Св. Пантел. ЕООД	253	253	68 174	67 832	55,00	53,00	4,91	5,10
3.	КОЦ – Пловдив ЕООД	241	246	75 764	78 475	99,62	106,93	3,16	2,98
4.	ЦПЗ - Пловдив ЕООД	290	290	94 680	97 909	12,50	13,00	26,14	26,14
5.	ЦКВЗ - Пловдив ЕООД	10	10	3 211	2 960	38,50	36,30	8,34	8,16

Сравнителният анализ показва, че през двете анализирани години, средногодишният брой на леглата на леглата в лечебните заведения – болници и центрове /бивши диспансери/ е относително постоянен – 986 през 2017г. и 991 през 2018г. В „КОЦ – Пловдив“ ЕООД през 2018г. е увеличен броя на леглата спрямо 2017г. с 5 легла. Управленското решение за увеличение броя на леглата се обуславя от необходимостта от повече легла в отделения с ефективни дейности. Въпреки това оборотът на леглата се е увеличил, защото е намален средният престой на един болен.

Броят на проведените леглодни в общинските болници през 2018г. е намален спрямо 2017г. с 1 483 леглодни.

В медицинските центрове (бивши диспансери) броят на проведените леглодни през 2018г. е увеличен спрямо 2017г. с 5 689 леглодни. Увеличението идва най-вече от въведеното лъчелечение в „КОЦ – Пловдив“ ЕООД.

Показателят „среден престой на един болен“ – за активно лечение на пациенти с остри или обостряни хронични заболявания, за двете многопрофилни болници за активно лечение през 2017г и 2018г. съответства на дейността им. За МБАЛ „Св. Мина“ – Пловдив“ ЕООД средният престой на един болен е 3,90 дни, а за „МБАЛ „Св. Пантелеймон“ – Пловдив“ ЕООД - 5,10 дни.

При „Комплексен онкологичен център – Пловдив“ ЕООД, който не е лечебно заведение за активно лечение, се наблюдава среден престой на един болен от 2,98 дни за 2018г. и 3,16 дни за 2017г. Този факт се обяснява с това, че в лечебното заведение се извършват голям брой процедури по химиотерапия, от което силно намалява средният престой на един болен. Предвид дългото пролежаване на пациентите в „Център за психично здраве – Пловдив“ ЕООД е нормално показателят „среден престой на един болен“ да е постоянен през 2017г. и 2018г., съответно 26,14 дни и 26,14 дни. Предвид малкото легла, 10 на брой, в „ЦКВЗ – Пловдив“ ЕООД са ограничили средният престой за 2017г. – 8,34 и за 2018г.

– 8,16 максимално, което е дало възможност да се увеличи със 8 375 лв. заработката по клинични пътеки.

Масата на приходите и разходите, както и разходите на 1лев приходи, реализирани през 2018г. за всяко едно дружество поотделно, е посочена в Аналитична таблица №1.

IV. ВЗЕМАНИЯ И ЗАДЪЛЖЕНИЯ

1. Вземания


Едноличните търговски дружества с участие на Община Пловдив са приключили 2018г. с обща сума на краткотрайните вземания в размер на **9 604х.лв., срещу 9 002х.лв. за 2017г.** или увеличение на вземанията с +602х.лв. или +6,69%.

Посоченото увеличение на краткотрайните вземания спрямо предходната година се дължи на темповете на разплащанията от РЗОК, която се явява основен контрагент по договор за оказване на медицински услуги. В структурно отношение, в общата сума на краткотрайните вземания, най-висок е относителният дял на вземанията „от клиенти и доставчици” – общо 95.37% (9 159х.лв.) срещу 96.18% (8 658х.лв.), за предходната 2017г. Разплащането с РЗОК за последния календарен месец се извършва през следващата година. Масата на вземанията е приблизително равна на вземанията от Здравната каса.

Сравнителна таблица и диаграма за общата сума на краткотрайните вземания през 2018г./2017г. по дружества във възходящ ред:

Наименование на дружеството	2018г.	2017г.	Промяна
ЦКВЗ Пловдив ЕООД	10	27	-17
МЦ VI-Пловдив ЕООД	13	24	-11
ДКЦ Изток ЕООД	68	48	+20
ДКЦ I-Пловдив ЕООД	86	96	-10
ДКЦ II-Пловдив ЕООД	178	194	-16
ЦПЗ-Пловдив ЕООД	322	106	+216
КОЦ-Пловдив ЕООД	7588	7032	+556
Общо	9604	9002	+602

От сравнителната таблица се вижда, че в общата стойност на вземанията за всички еднолични търговски дружества /9 604х.лв./, най-голям относителен дял има „КОЦ – Пловдив” ЕООД с 7 588х.лв., следван от „МБАЛ Св. Пантелеймон-Пловдив“ ЕООД с 678х.лв., намаляващи до „Инсинератор – Пловдив” ЕООД с 1х.лв. Първите две дружества оперират с най-големи обеми, съгласно сключените договори с РЗОК и мащабите на осъществяваната лечебна дейност.



Сравнителната таблица и диаграма за общата сума на краткотрайните вземания през 2018г. на всяко дружество поотделно показва изменението им спрямо предходната 2017 година: С най-голямо увеличение в размера на вземанията е „КОЦ-Пловдив“ ЕООД с +556х.лв., следван от „Център за психично здраве - Пловдив“ ЕООД +216х.лв. За останалите дружества промените са в сравнително малки граници от „-121х.лв.” за „ДКЦ V-Пловдив” ЕООД, до „+20х.лв.“ за „ДКЦ Изток-Пловдив” ЕООД.

✚ В общата сума на краткотрайните вземания, най-висок е относителният дял на вземанията „от клиенти и доставчици” – общо 95.37% (9 159х.лв.) срещу 96.18% (8 658х.лв.), за предходната 2017г. С най-високи стойности на вземанията „от клиенти и доставчици” се характеризират „КОЦ-Пловдив“ ЕООД и МБАЛ Св. Пантелеймон-Пловдив“ ЕООД, а с най-съществено изменение - освен онкологичния център, който многократно е увеличил обема си на лечебна дейност е и „ДКЦ -Изток” ЕООД. Сумарно изменението на вземанията „от клиенти и доставчици” е в размер на 501 хил.лв., представляващи 5,79% в относителна стойност. *Налага се извода, че масата на вземанията е относително постоянна величина в годините и не се влияе особено от управленските усилия, предвид факта, че партньор в тези взаимоотношения е Националната здравноосигурителна каса.*

**Сравнителна таблица за стойностите на вземанията „от клиенти и доставчици”
през 2018г./2017г. по дружества във възходящ ред и настъпилите изменения**

№	Наименование на търговските дружества	2018г.	2017г.	Изменение
1.	ЦПЗ Пловдив ЕООД	4	4	-
2.	МЦРСМ I-Пловдив ЕООД	7	13	-6
3.	ЦКВЗ Пловдив ЕООД	9	25	-16
4.	МЦ VI-Пловдив ЕООД	13	24	-11
5.	ДКЦ IV-Пловдив ЕООД	55	53	+2
6.	ДКЦ VII-Пловдив ЕООД	56	62	-6
7.	ДКЦ-Изток ЕООД	66	47	+19
8.	ДКЦ I-Пловдив ЕООД	83	94	-11
9.	ДКЦ-Пловдив ЕООД	88	89	-1
10.	ДКЦ V-Пловдив ЕООД	105	123	-18
11.	ДКЦ II-Пловдив ЕООД	152	171	-19
12.	МБАЛ Св. Мина-Пловдив ЕООД	270	286	-16
13.	МБАЛ Св. Пантел.-Пловдив ЕООД	667	652	+15
14.	ЦПЗ Пловдив ЕООД	733	705	+28
	Общо	9 150	8 658	

✦ На второ място по относителен дял в структурата на вземанията за 2018г. са сумите, отразени в статията „Други” с размер 442х.лв. (4,60%), срещу 336х.лв. (3,73%) за 2017год.

Сравнителна таблица за стойностите на вземанията „Други” през 2018г./2017г. по дружества във възходящ ред и настъпилите изменения

№	Наименование на търговските дружества	2018г.	2017г.	Изменение
1.	Инсинератор ЕООД	1	0	+1
2.	ЦКВЗ Пловдив ЕООД	1	2	-1
3.	ДКЦ-Изток ЕООД	2	1	+1
4.	МБАЛ Св. Мина-Пловдив ЕООД	2	17	-15
5.	ДКЦ I-Пловдив ЕООД	3	2	+1
6.	ДКЦ-Пловдив ЕООД	3	3	0
7.	ДКЦ IV-Пловдив ЕООД	3	3	0
8.	ДКЦ V-Пловдив ЕООД	7	3	+4
9.	МБАЛ Св. Пантел.-Пловдив ЕООД	8	31	-23
10.	ДКЦ II-Пловдив ЕООД	26	23	+3
11.	МБАЛ Св. Мина-Пловдив ЕООД	68	45	+23
12.	ЦПЗ Пловдив ЕООД	318	102	+216
	Общо	442	336	+106

Този дял от вземанията бележи увеличение със +106х.лв. или 31,55%. Стойностите и измененията на вземания „Други“ през 2018г., спрямо 2017г., за дванадесетте дружества, които отчитат такива, могат да се проследят в приложената по-горе таблица. Останалите дружества не отчитат вземания по тази статия на баланса и през двата сравнявани периода. Най-съществено изменение в тази рубрика отчита „Център за психично здраве - Пловдив“ ЕООД +216х.лв., представляващо забавено плащане на субсидията от МЗ за м.декември 2018г.

2. Парични средства

Наличните „парични средства“ на дружествата към 31.12.2018г. са в размер на 8159х.лв. срещу 5 654х.лв. към 31.12.2017г. Общото увеличение се равнява на +2 505х.лв. или +44.30%, т.е. нарастването е значително. С най-голям дял в общата маса на паричните средства е „КОЦ-Пловдив“ ЕООД. Размерите на паричните средства на отделните дружества и изменението им през отчетната 2018г., на база 2017г., степенувани във възходящ ред, могат да се проследят в приложената таблица:

Сравнителна таблица за стойностите на „Парични средства“ през 2018г./2017г. по дружества във възходящ ред и настъпилите изменения

№	Наименование на търговските дружества	2018г.	2017г.	Изменение
1	Инсинератор Пловдив ЕООД	2	46	
2	ДКЦ-Пловдив ЕООД	3	3	
3	ЦКВЗ- Пловдив ЕООД	31	62	
4	МБАЛ Св. Мина-Пловдив ЕООД	59	83	
5	МЦ VI-Пловдив ЕООД	67	103	
6	ДКЦ I-Пловдив ЕООД	83	103	
7	ДКЦ-Изток ЕООД	91	152	
8	ДКЦ I-Пловдив ЕООД	142	132	
9	ДКЦ VII-Пловдив ЕООД	158	128	
10	ДКЦ V-Пловдив ЕООД	295	241	
11	ДКЦ IV-Пловдив ЕООД	300	260	
12	ДКЦ III-Пловдив ЕООД	305	260	
13	МБАЛ Св. Пантел.-Пловдив ЕООД	563	494	
14	ЦКВЗ-Пловдив ЕООД	1147	861	+286
15	КОЦ-Пловдив ЕООД	4906	3 078	+1828
	Общо	8 159	5 654	+2 505

По-голяма част от търговските дружествата регистрират увеличение на паричните средства. Намалението на паричната маса има при „ДКЦ-Изток“ ЕООД, „ДКЦ I-Пловдив“

ЕООД, „МЦ VI-Пловдив“ ЕООД. На фона на отчетените икономически показатели това обстоятелство не е израз на влошено финансово състояние на дружеството, а по-скоро показва задел за реализиране на инвестиционните намерения с цел подобряване работната среда на медицинските специалисти и обслужването на пациентите.



Задържането на паричните средства извън оборот може да бъде признак на прекалена предпазливост в управлението на дружествата и да доведе до влошаване на ликвидността на активите на дружеството по посока към увеличение равнището на показателя.

С малък дял в общата сума на „Вземанията“ участват **„Вземания от предприятия от групата“** и **„Вземания от свързани предприятия“**. Стойност в размер на 3 хил.лв. в тази структурна група, но без особена тежест и значение отчита единствено „МБАЛ Св. Пантелеймон – Пловдив“ ЕООД.

Размерът и структурата на краткотрайните вземания и наличните парични средства към 31.12.2018г. на всяко едно от едноличните търговски дружества на Община Пловдив е посочен в **Аналитична таблица № 4.**

3. Задължения

Общата маса на задълженията, отразена в счетоводните баланси на едноличните търговски дружества на Община Пловдив, към 31.12.2018г. е в размер на **13 122хил.лв., срещу 12262х.лв.** за предходната финансова 2017г. – абсолютното увеличение е с 860х.лв. или с +7,01%. Най-голям размер на задълженията е отчетен от „КОЦ-Пловдив“ ЕООД - **7 279х.лв.**, от

които 5 964х.лв. задължения към доставчици и 1 315х.лв. задължения към персонала и свързаните с тях осигурителни и данъчни задължения. Всички тези задълженията имат *характер на текущи* и са обичайни, произтичащи от по-големия оборот, който реализира търговското дружество. В сравнение с предходната базова година, масата на задълженията на дружеството са намалели със - 182хил.лв. Високо равнище на задълженията и увеличение на масата им отчита „Център за психично здраве - Пловдив“ ЕООД – от 307хил.лв. за 2017г. на 855хил.лв. за 2018г. или изменение с +548хил.лв., представляващи *текущи* задължения към персонала и осигурителни, и данъчни задължения към тях.

Задълженията на „МБАЛ Св. Мина-Пловдив“ ЕООД и през 2018г. са в големи размери - 2 572х.лв., като са увеличени със 779х.лв., спрямо предходната година, поради намаление на приходите от оперативна дейност на дружеството.

С Решения на Общински съвет Пловдив, през отчетната 2018г. дружеството получава два безлихвени заема от Община Пловдив с общ размер 1 500х.лв. за разплащане към доставчици и просрочени задължения за местни данъци и такси. Въпреки това, към 31.12.2018г. сумата на задълженията нараства на 2 572х.лв., от които 370х.лв. към доставчици, 1 709х.лв. по заеми и 493х.лв. задължения към персонала и свързаните с тях осигурителни и данъчни задължения.


Приложената таблица онагледява размера на задълженията и тяхното изменение за всяко търговско дружество поотделно и общо за петнадесет действащи дружества.

Сравнителна таблица на размера на задълженията за 2018г./2017г. и отчетените изменения

№	Наименование на дружеството	2018г.	2017г.
	ДКЦ-Пловдив ЕООД		239
	ДКЦ II-Пловдив ЕООД		49
	ДКЦ I-Пловдив ЕООД		301
	ДКЦ III-Пловдив ЕООД		38
	ДКЦ IV-Пловдив ЕООД		100
	ДКЦ V-Пловдив ЕООД		297
	МЦ VI-Пловдив ЕООД		38
	ДКЦ VII-Пловдив ЕООД		69
	МЦРСМ I-Пловдив ЕООД		33
	ШПЗ-I		307
	КОЦ-Пловдив ЕООД		7 461
	ЦКВЗ-Пловдив ЕООД		180
	МБАЛ Св. Мина-Пловдив ЕООД		1 793
	МБАЛ Св. Панагари-Пловдив ЕООД		1 135
	Инсинератор Пловдив ЕООД		2
	Общо	13 122	12 262

Дружество с голяма абсолютна сума на задълженията за 2018г. е „МБАЛ Св. Пантелеймон - Пловдив” ЕООД – 977х.лв. и намаление от -158х.лв., при база 1 135х.лв. през 2017г.

Можем да направим заключение валидно общо за всички търговски дружества, че за анализирания период масата на задълженията се запазва относително постоянна като величина, предвид незначителното увеличение със 7,01%, в сравнение с предходния отчетен период.



В следващата таблица, във възходящ ред, са представени дружества с увеличение на задълженията, като подчертаваме, че същите са текущи и не застрашават стабилността на лечебните задължения-търговски дружества.

Сравнителна таблица на търговските дружества с увеличение на задълженията през 2018г./2017г.


№	Наименование на търговските дружества	2018г.	2017г.	Изменение
1.	Инсинератор Пловдив ЕООД	7	2	+5
2.	МЦРСМ I-Пловдив ЕООД	39	33	+6
3.	ДКЦ VII-Пловдив ЕООД	84	69	+15
4.	ДКЦ IV-Пловдив ЕООД	106	100	+6
5.	МЦ VI-Пловдив ЕООД	123	38	+85
6.	ДКЦ-Пловдив ЕООД	266	239	+27
7.	ЦПЗ-Пловдив ЕООД	855	307	+548
8.	МБАЛ Св. Мина-Пловдив ЕООД	2 572	1 793	+779
	Общо	4 052	2 581	+1 471

**Сравнителна таблица на търговски дружества с намаление на задълженията
през 2018г./2017г.**

№	Наименование на търговските дружества	2018г.	2017г.	Изменение
1.	ДКЦ Изток-Пловдив ЕООД	29	49	-20
2.	ЦКВЗ-Пловдив ЕООД	144	180	-36
3.	ДКЦ I-Пловдив ЕООД	262	301	-39
4.	ДКЦ II-Пловдив ЕООД	196	258	-62
5.	ДКЦ V-Пловдив ЕООД	183	297	-114
6.	МБАЛ Св. Мина-Пловдив ЕООД	977	1 135	-158
7.	КОЦ-Пловдив ЕООД	7 279	7 461	-182
	Общо	9 070	9 631	-561

Разгледани в аспект *Просрочени задължения*, увеличенията и намаленията на стойностите на задълженията през отчетния и базовия периоди засягат единствено „МБАЛ Св. Мина-Пловдив“ ЕООД. Тежкото състояние на „МБАЛ Св. Мина-Пловдив“ ЕООД вече коментирахме. Просрочените задължения за 2018г. са в размер на 289х.лв., при стойности в размер на 381 х.лв. за 2017г. към доставчици за горива, ел. енергия и външни услуги. Намалението се дължи на бюджетното подпомагане от страна на Община Пловдив.

В структурно отношение, общата маса на задълженията към 31.12.2018г. включва краткотрайни „задължения до 1 год.“ в размер на 12 872х.лв. срещу 11 729 х.лв. за предходната 2017г. т.е. увеличение с +1 143х.лв. или 9.75%, дългосрочни „задължения над 1 год.“ 250х.лв., срещу 533х.лв. за предходната 2017г. – намаление с -283х.лв. или 53.10% и 762х.лв. *провизирани задължения срещу 1 054х.лв. през 2017г.* – намаление с -292х.лв. или 27.70%. Увеличението на задълженията (общо с +860х.лв. или 7.01%) спрямо предходната година е резултат *от общото увеличение* на краткотрайните задължения („задължения до 1год.“) с +1 143х.лв. и *намалението* на дългосрочните задължения („задължения над 1 год.“) с -283х.лв. **Принципно увеличението на задълженията е показател за възможността ръководните екипи да извършват в срок текущите разплащания с договорните партньори.** При търговските дружества-лечебни заведения, натрупването на задължения е свързано със забавяне на постъпленията от извършена медицинска дейност през НЗОК/РЗОК. Умението на управленските екипи да се адаптират към ситуацията се изразява в обстоятелството да включат в договорите за доставка на медикаменти, храни и прочие, клауза за разсрочване на плащанията, съобразно ритмичността на постъпленията им.



✓ Общото намаление на „задължения над 1 год.“ е резултат от отчетени намаления от: „МБАЛ Св. Пантелеймон-Пловдив“ ЕООД с -290х.лв., представляващо финализиране на дългосрочен договор за енергийна ефективност; „ДКЦ I - Пловдив“ ЕООД с -40х.лв. и увеличение на тези задължения в „МБАЛ Св. Мина-Пловдив“ ЕООД с +47х.лв. в сравнение с предходната 2017г. Значителното намаление на дългосрочните задължения на „МБАЛ Св. Мина-Пловдив“ ЕООД е резултат от финансовата подкрепа на община Пловдив по реда на чл.100 от Закона за лечебните заведения.

✓ Провизираните задължения произтичат в голяма степен от нормативното задължение да бъдат начислявани неползваните отпуски за текущата година и дължимите осигурителни вноски към тях. През отчетната година тези задължения намаляват с -292х.лв. (27.70%) от 1 054х.лв. през 2017г. на 762х.лв. за 2018г.

✓ В обема на задълженията до 1 година за 2018г. най-голям е дялът на задълженията „Към доставчици и клиенти“ – 6 993х.лв. (54.36%) срещу 6 759х.лв. (57.63%) за предходната 2017г. Увеличаването на относителния дял на задълженията към доставчици е налице, независимо от усилията на ръководните екипи да спазват договорените срокове за разплащане на доставените медикаменти, храна и получените услуги.

„Задължения към клиенти и доставчици“ през 2018г./2017г.

№	Наименование на търговските дружества	2018г.	2017г.	Изменение
1.	ДКЦ-Пловдив ЕООД	171	151	+20
2.	ДКЦ-Изток ЕООД	0	3	-3
3.	ДКЦ I-Пловдив ЕООД	7	8	+1
4.	ДКЦ II-Пловдив ЕООД	25	20	+5
5.	ДКЦ IV-Пловдив ЕООД	11	10	+1
6.	ДКЦ V-Пловдив ЕООД	14	34	-20
7.	МЦ VI-Пловдив ЕООД	68	3	+65
8.	ДКЦ VII-Пловдив ЕООД	9	7	+2
9.	МЦРСМ I-Пловдив ЕООД	4	4	0
10.	ЦПЗ-Пловдив ЕООД	44	36	8
11.	КОЦ-Пловдив ЕООД	5 964	5 776	+188
12.	ЦКВЗ-Пловдив ЕООД	61	80	-19
13.	МБАЛ Св. Мина-Пловдив ЕООД	370	465	-95
14.	МБАЛ Св. Пантел.-Пловдив ЕООД	244	452	-208
15.	Инсинератор Пловдив ЕООД	1	1	0
	Общо	6 993	7 050	-57

На второ място по обем са „Други задължения“, които съдържат статиите: „задължения към персонала“, „осигурителни задължения“, „данъчни задължения“ и „други задължения“


Общата стойност на „Други задължения“ и на всеки елемент поотделно могат да се проследят в приложената таблица:

Обща стойност на елементите на „Други задължения“ 2018г.

№	Наименование на търговските дружества	Други задължения за 2018г.	В т.ч. :			
			Персонал	Осигурителни задължения	Данъчни	Други
1.	ДКЦ-Пловдив ЕООД	95	51	16	27	1
2.	ДКЦ-Изток ЕООД	29	15	13	1	0
3.	ДКЦ I-Пловдив ЕООД	185	129	24	11	21
4.	ДКЦ II-Пловдив ЕООД	171	92	46	21	12
5.	ДКЦ IV-Пловдив ЕООД	95	58	14	6	17
6.	ДКЦ V-Пловдив ЕООД	169	88	26	14	41
7.	МЦ VI-Пловдив ЕООД	55	26	6	15	8
8.	ДКЦ VII-Пловдив ЕООД	75	47	15	4	9
9.	МЦРСМ I-Пловдив ЕООД	35	23	8	4	0
10.	ЦПЗ-Пловдив ЕООД	598	389	112	91	6
11.	КОЦ-Пловдив ЕООД	1315	812	261	38	204
12.	ЦКВЗ-Пловдив ЕООД	83	55	16	12	0
13.	МБАЛ Св. Мина ЕООД	493	313	95	37	48
14.	МБАЛ Св. Пантел. ЕООД	733	448	155	67	63
15.	Инсинератор П-в ЕООД	6	4	2	0	0
	Общо	4137	2550	809	348	430

Общата сума на тези задължения за 2018г., в размер на 4 137х.лв. отчита намаление с - 452х.лв. /-9,85%/, в сравнение с равнището от 4 589х.лв. за 2017г. Задълженията със срок на изискуемост до 1 година са увеличени в частта на задълженията към персонала с +45х.лв. (+1,80%) и осигурителни задължения с +40х.лв. (+5,20%), а са намалени в частта „Данъчни задължения“ с - 203х.лв. (36,84%) и задължения „Други“, невключени в предходните статии с -334х.лв.

С най-малък относителен дял от общата маса на задълженията са „Задължения към финансови предприятия“. През 2018г. същите имат обща стойност 1 779х.лв., или 13.56% срещу 623х.лв. за 2017г. – 5.08%. В тази група стойности отчитат „ДКЦ I - Пловдив“ ЕООД (70х.лв. за 2018г. срещу 113х.лв. за 2017г.) и „МБАЛ Св. Мина - Пловдив“ ЕООД (1 709х.лв. за 2018г. и 484х.лв. за 2017г.).



4. Показатели за икономическа стабилност

От основните характеристики на финансовите отчети на общинските еднолични търговски дружества, съдържащи се в счетоводните баланси и отчетите за приходите и разходите могат да бъдат изведени показателите за финансово здраве на тези дружества. В табличен вид представяме равнището на икономическите показатели за 2018г. и базисната 2017г. за действащите петнадесет общински дружества, които могат да бъдат изведени от балансовите статии, обект на настоящия анализ.

период	рентабилност на собствения капитал в %	коефициент на бърза ликвидност	коефициент на обща ликвидност	коефициент на финансова автономност	коефициент на кредитна задлъжнялост
2018г.	3.14	1.35	1.48	3.11	0.32
2017г.	8.45	1.20	1.32	2.71	0.37

4.1. Показателят „Рентабилност на собствения капитал“, изчислен по формулата:

$$\text{Прск} = (\text{финансов резултат} * 100) / (\text{собствен капитал})$$
 общо за петнадесетте общински дружества е 3.14% за 2018г. Този показател характеризира най-точно възвръщаемостта на предоставения за управление капитал. Той отразява потенциала на дружествата да генерират доходи. За базовата 2017г. показателят е със стойност 8,45%. Намалението с 5,31% на общата относителна стойност на показателя е аналогична на намалението на общата маса на печалбата за всички еднолични търговски дружества.

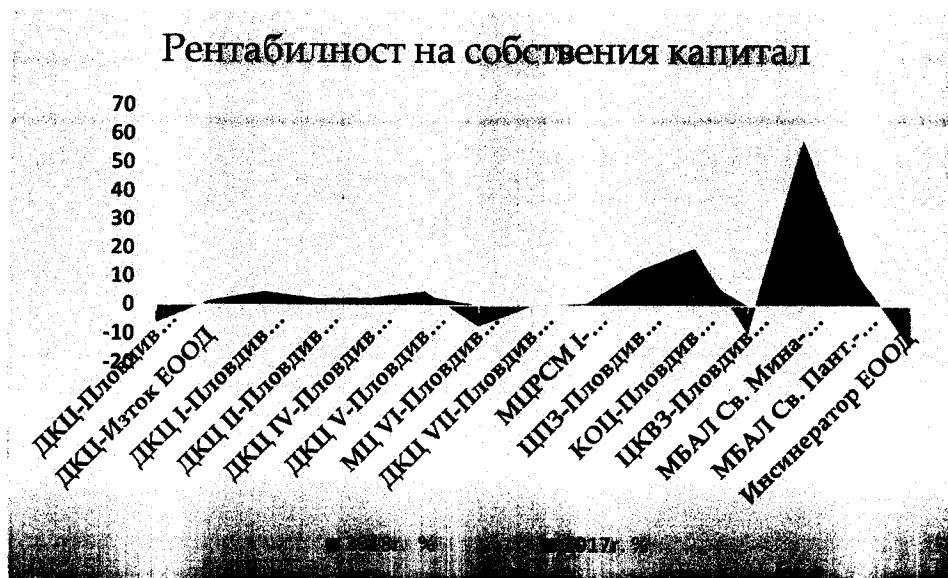
Четири дружества през 2018г. отчитат отрицателна рентабилност на собствения капитал, поради генерирана загуба за отчетния период. Във възходящ ред, с отрицателен знак на показателя са: „Инсинератор“ ЕООД – /-0,70%/, „ДКЦ - Пловдив“ ЕООД – /-1,89%/ „МЦРСМ I-Пловдив“ ЕООД – /-28,85%/, и „МБАЛ Св. Мина-Пловдив“ ЕООД – /-211,45%/.

Останалите десет дружества отчитат положителна величина на показателя, а едно от тях – нулева стойност.

Увеличението на собствения капитал на „КОЦ- Пловдив“ ЕООД е следствие на отчетено значително увеличение на финансовия резултат през 2018г. – 1 927х.лв., срещу 1 404х.лв. за 2017г.

От десетте дружества с положителна стойност на показателя „Рентабилност на собствения капитал“, най-високо е равнището на показателя на „МЦ VI-Пловдив“ ЕООД – 40,59%, а с най-ниска стойност е „ДКЦ-Изток“ ЕООД – 0,71%.

Поради широката амплитуда на отклонението за последните две години на равнището на показателя „Рентабилност на собствения капитал“ е онагледена с диаграма, илюстрираща разнопосочността на показателя през 2018г., сравнен с 2017г.



В следващата таблица могат да се проследят стойностите на показателя за 2018г. и 2017г., както и техните изменения, за всяко търговско дружество поотделно:

**Изменение на показателя „Рентабилност на собствения капитал“
2018г./2017г.**

Наименование на търговското дружество	2018г.	2017г.	Изменение
ДКЦ-Пловдив...	-1,89	-4,2	+2,33
ДКЦ-Изток ЕООД	0,7	0,7	0,00
ДКЦ I-Пловдив...	2,31	2,26	+0,05
ДКЦ II-Пловдив...	1,2	1,2	0,00
ДКЦ IV-Пловдив...	1,33	1,2	+0,12
МЦ VI-Пловдив...	5	5	0,00
МПСМ I...	40,59	36	+4,59
ЦПЗ-Пловдив...	-28,85	0,7	-29,55
КОЦ-Пловдив...	1,1	1,1	0,00
ЦКВЗ-Пловдив...	11,04	9,94	+1,10
МБАЛ Св. Мина...	-211,45	2,5	-213,95
МБАЛ Св. Пант...	14	14	0,00
Инженератор ЕООД	2,1	2,1	0,00

Въз основа на масата, динамиката и структурата на вземанията, задълженията и наличните парични средства, регистрирани в балансите на търговските дружества за 2018г., с участие на община Пловдив, определяме стойността на „Коефициента на бърза ликвидност“ и „Коефициент на обща ликвидност“. Ликвидността на дружеството определя

от способността му да посреща текущите си плащания към кредиторите. По дружества коефициентът „Коефициентът на бърза ликвидност“ има следните стойности:

„Коефициент за бърза ликвидност“ през 2018г./2017г.

Наименование на търговските дружества	2018г.	2017г.	2018/2017г.
ДКЦ-Пловдив ЕООД	0,35	0,41	-0,06
ДКЦ-Изток ЕООД	5,48	4,08	+1,40
ДКЦ I-Пловдив ЕООД	0,87	0,82	+0,05
ДКЦ II-Пловдив ЕООД	2,48	1,73	+0,75
ДКЦ IV-Пловдив ЕООД	3,38	3,16	+0,22
ДКЦ V-Пловдив ЕООД	2,21	1,59	+0,62
МЦ VI-Пловдив ЕООД	0,67	3,34	-2,67
ДКЦ VII-Пловдив ЕООД	2,55	2,75	-0,20
МПСМ I-Пловдив ЕООД	2,31	3,27	-0,96
ЦПЗ-Пловдив ЕООД	1,72	2,17	0,45
КОП-Пловдив ЕООД	1,72	1,36	+0,36
ЦКВЗ-Пловдив ЕООД	0,28	0,49	-0,21
МБАЛ Св. Мина ЕООД	0,15	0,20	-0,05
МБАЛ Св. Пантелейон ЕООД	1,27	1,04	+0,23
Инсинератор ЕООД	0,43	23,00	-22,57

„Коефициентът на бърза ликвидност“ е съотношение между елементите в актива на баланса - парични средства и краткосрочни вземания, отнесени към задълженията в пасива на баланса.

За отчетната 2018г. елементите, формиращи показателя имат следните стойности:

- ❖ Парични средства – 8 159х.лв.
- ❖ Краткосрочни вземания – 9 604х.лв.
- ❖ Задължения общо – 13 122х.лв.

За базисната 2017г. същите тези елементи имат следните стойности:

- ❖ Парични средства – 5 654х.лв.
- ❖ Краткосрочни вземания – 9 002х.лв.
- ❖ Задължения общо – 12 262х.лв.

1. Независимо от увеличените стойности на елементите спрямо 2017г. „Коефициентът за бърза ликвидност“, сумарно за всички еднолични търговски дружества на община Пловдив за 2018г. е равен на 1,35, поради равният темп на увеличение на трите компонента (Парични средства, Краткосрочни вземания и Задължения общо). Оптималната стойност на този показател е 1,00. За дружествата, които отчитат стойности на коефициента над 2,00 се предполага задържане на финансови средства или неумение за събиране вземанията, а дружества отчели стойности на показателя по-ниски от 1-ца, не обслужват задълженията си поради финансова невъзможност.

Съпоставката сочи, че сумарно общинските търговски дружества през 2018 година могат да гарантират с наличните парични средства и ликвидни активи покриването на задълженията си, тъй като общият коефициент е много близо до оптималната стойност.

2. По равнището на „Коефициента за бърза ликвидност“ за 2018г. можем да класифицираме условно действащите търговски дружества с участие на Община Пловдив в три групи, представени в таблиците по-долу, съпоставени със стойностите за 2017г.:

Дружества с „Коефициент за бърза ликвидност“ под 1 за 2018г./2017г.

№	Наименование на търговските дружества	Коефициент на бърза ликвидност		Изменение
		2018г.	2017г.	
1.	МБАЛ Св. Мина-Пловдив ЕООД	0.15	0.20	-0.05
2.	ЦКВЗ-Пловдив ЕООД	0.28	0.49	-0.21
3.	ДКЦ-Пловдив ЕООД	0.35	0.41	-0.06
4.	Инсинератор П-в ЕООД	0.43	23.00	-22.57
5.	МЦ VI-Пловдив ЕООД	0.67	3.34	-2.67
6.	ДКЦ I-Пловдив ЕООД	0.87	0.82	+0.05

Управлението на краткотрайните активи на тази група дружества е рисково по отношение на текущото обслужване на задълженията или на критичния минимум. За тях е характерна невъзможност да обслужват коректно текущите си задължения и поемат риска да изпаднат в просрочие, което би застало управлението на собствеността на дружествата, които представляват. Най-рисково е състоянието на «МБАЛ Св. Мина-Пловдив» ЕООД, тъй като стойността на показателя продължава да намалява.

Дружества с „Коефициент за бърза ликвидност“ над 1 за 2018г./2017г.

			7г.
	Д-П		6

Това е групата на дружествата с Коефициент за бърза ликвидност, *граничещ с оптималната* стойност 1-ца. При тези дружества ръководните екипи умело поддържат паритет между събиране на вземанията, обслужване на задълженията и оптимална наличност от парични средства извън обръщение.

Дружества с „Коефициент за бърза ликвидност“ над 2 за 2018г./2017г.

№	Наименование на търговските дружества	Коефициент на бърза ликвидност		Изменение
		2018г.	2017г.	
1.	ДКЦ V-Пловдив ЕООД	2.21	1.59	+0.62
2.	МЦРСМ I-Пловдив ЕООД	2.31	3.27	-0.96
3.	ДКЦ II-Пловдив ЕООД	2.48	1.73	+0.75
4.	ДКЦ VII-Пловдив ЕООД	2.55	2.75	-0.20
5.	ДКЦ IV-Пловдив ЕООД	3.38	3.16	+0.22
6.	ДКЦ-Изток ЕООД	5.48	4.08	+1.40

Последната група дружества с Коефициент за бърза ликвидност над 2 се характеризира със задържане на голям обем парични средства като израз на застраховане от бъдещи неблагоприятни събития /сезонност, цикличност на плащания и др./, но е индикатор за предпазливо боравене с този управленски лост.

„Коефициентът на общата ликвидност“ като икономически показател се измерва в съотношение между краткотрайните активи на дружеството (материални запаси, стоки, вземания и парични средства) към краткосрочните задължения. Наличието на краткосрочни активи подобрява ликвидността на предприятието. За общинските дружества общата ликвидност за отчетната 2018г. се увеличава с 0,16 пункта в сравнение с 2017г. (1,32) в резултат на увеличение на краткотрайните активи от 14 656х.лв. за 2017г. на 17 763х.лв. за 2018г. Ръстът на задълженията също бележи увеличение от 12 262х.лв. през 2017г. на 13 122х.лв. през 2018г. Изменението на коефициента може да се проследи в таблица по-долу.

Коефициент на обща ликвидност“ по дружества

Наименование на търговските дружества	2018г.	2017г.	2018г./2017г.
ДКЦ I-Пловдив ЕООД	1,09	1,00	+0,09
ДКЦ II-Пловдив ЕООД	6,72	4,65	+2,07
ДКЦ III-Пловдив ЕООД	0,91	0,86	+0,05
ДКЦ IV-Пловдив ЕООД	2,67	1,78	+0,89
ДКЦ V-Пловдив ЕООД	3,46	2,88	+0,58
ДКЦ VI-Пловдив ЕООД	2,27	1,69	+0,58
ДКЦ VII-Пловдив ЕООД	0,67	3,45	-2,78
ДКЦ VIII-Пловдив ЕООД	3,00	3,20	-0,20
МЦРСМ I-Пловдив ЕООД	2,31	3,27	-0,96
ИЗ-Пловдив ЕООД	1,75	2,48	-0,73
КОИ-Пловдив ЕООД	1,87	1,49	+0,38
ЦКВЗ-Пловдив ЕООД	0,29	0,51	-0,22
МБАД Св. Мина-Пловдив ЕООД	0,17	0,22	-0,05
МБАД Св. Пантелеймон-Пловдив ЕООД	1,37	1,11	+0,26
Инсинератор ЕООД	0,43	0,03	+0,40

Коефициентите: „Коефициент на финансова автономност“ и „Коефициент на кредитна задължияност“ характеризират във висока степен финансовото здраве на дружествата. Двата коефициента се изчисляват на база *собствения капитал и краткосрочните задължения*. „Коефициентът на финансова автономност“ отчита стойността на собствения капитал, отнесен към размера на задълженията. За отчетната 2018г. общата стойност на собствения капитал на общинските дружества (40 746х.лв.), към общата стойност на задълженията им (13 122х.лв.) формира *равнище на „Коефициентът на финансова автономност“ – (3,11), което е с 0,31 пункта по-високо от нивото на финансовата автономност за 2017г. (2,55)*.

Незначителното увеличение се дължи на увеличението на задълженията, но все пак сочи висока степен на обезпечение задълженията към кредиторите.

По дружества, стойностното изражение на двата коефициента за 2018г. и 2017г. е следното:

Наименование на търговските дружества	2018г.		2017г.	
	Финансова автономност	Кредитна задължияност	Финансова автономност	Кредитна задължияност
ДКЕ Пловдив ЕООД	7,37	0,14	8,36	0,12
ДКЕ Пловдив ЕООД	29,34	0,09	17,24	0,06
ДКЕ Пловдив ЕООД	3,31	0,18	2,86	0,35
ДКЕ Пловдив ЕООД	13,90	0,07	10,36	0,10
ДКЕ Пловдив ЕООД	7,10	0,14	7,51	0,13
ДКЕ Пловдив ЕООД	7,80	0,13	4,66	0,21
ДКЕ Пловдив ЕООД	0,82	1,20	14,16	0,07
ДКЕ Пловдив ЕООД	10,68	0,09	13,00	0,08
МБ Пловдив ЕООД	2,67	0,38	4,06	0,33
МБ Пловдив ЕООД	2,34	0,42	5,77	0,31
КО Пловдив ЕООД	2,40	0,42	2,08	0,48
ПКЕ Пловдив ЕООД	2,76	0,36	2,21	0,45
МБА Пловдив ЕООД	0,18	5,67	0,80	0,25
МБА Пловдив ЕООД	4,13	0,24	3,52	0,28
Иванов Пловдив ЕООД	958,29	0,04	22,00	0,55

„Коефициентът за кредитна задължияност“, който за 2018г. е със стойности (задължения – 13 122х.лв.) : (собствен капитал – 40 746х.лв.) = 0,32лв., а за 2017г. е със стойности (задължения – 12 262х.лв.) : (собствен капитал – 33 240) = 0,37лв. е резултат от увеличаване стойността на собствения капитал, увеличаване на задълженията, но с почти еднакви стойности и съответно запазване равнището на зависимост на дружествата от външни кредитори.

От направения анализ на икономическите показатели, на тяхното равнище, структура и динамика можем да направим заключение, че стойностите на икономическите показатели сочат много добро съотношение между капитал и задължения за отчетния и базисния период на по-голяма част от общинските дружества, което се запазва като тенденция през годините и осигурява на ръководните екипи на едноличните търговски дружества относителна независимост от кредитори. Средните стойности за всички еднолични търговски дружества с капитал на община Пловдив за анализиранияте показатели са белег за много добро финансово здраве:

- ❖ Показателят „Рентабилност на собствения капитал“ е положителна величина – 3,14%, измерена в проценти и сочи високо равнище на печалбата и собствения капитал;
- ❖ Показателите „Коефициентът за бърза ликвидност“ и „Коефициент на обща ликвидност“, съответно с равнища 1,35 пункта 1,48 пункта, са в рамките на оптималното и показват отлична ликвидност на активите и способност за обслужване на потенциални задължения;
- ❖ Показателите „Коефициент на финансова автономност“ (3,11 пункта) и „Коефициент на кредитна задлъжнялост“ (0,32 пункта) са индикатори на обезпечеността на вземанията от кредитори и способността за обслужване на задълженията. Теоретично трикратното покритие на задълженията е оптимално ниво на обезпеченост пред кредиторите.

Стойностите на анализиранияте показатели характеризират запазена до края на 2018г. добра платежоспособност сумарно за едноличните търговски дружества на община Пловдив.

Основните показатели, характеризиращи ефективността и финансовия стабилитет на всяко едно от едноличните търговски дружества на Община Пловдив през 2018г. са посочени в Аналитична таблица №3, приложена към доклада.

V. РАБОТНИ МЕСТА И ВЪЗНАГРАЖДЕНИЯ


По данни от годишните финансови отчети за 2018г., действащите 14 лечебни заведения - еднолични търговски дружества с участие на Община Пловдив и 1 нелечебно дружество имат 1 471 души общ средносписъчен брой на персонала /без управителя/ за 2018г., при средносписъчен брой – 1 495 души за 2017г. Отчетеното намаление е с -24 души или -1,60% показва продължаване на тенденцията на намаление броя на заетите лица в общинските

търговски дружества: през 2017г. с -36 души спрямо 2016г.; през 2016г. с -62 души спрямо 2015г.; през 2014г. с -36 души, спрямо 2013г. и през 2013г. с -18 души, спрямо 2012г.

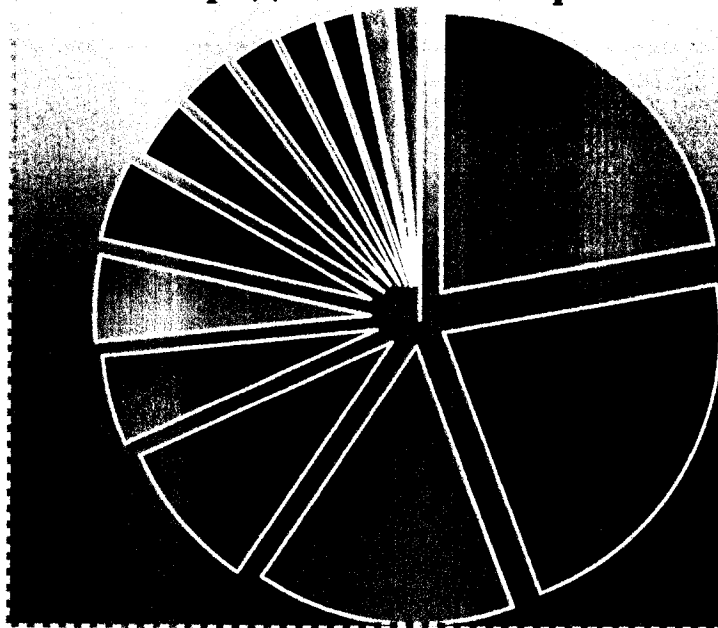
Приложената таблица онагледява средносписъчния състав /без управителя/ на всяко отделно търговско дружество през отчетната 2018г., както и динамиката на промените /увеличения или намаления/ на персонала в низходящ ред, спрямо отчетната 2017г. Най-голямо намаление на средносписъчния си състав отчита „ЦКВЗ Пловдив“ ЕООД – с 9 души или -23,6% и „МБАЛ Св.Мина - Пловдив“ ЕООД – с 5 души или 2,1%, останалите дружества увеличават или намаляват персонала в малки граници.

Средносписъчен състав на персонала 2018г./2017г. в низходящ ред				
№	Наименование на търговските дружества	Средносписъчен брой на персонала 2018г.	Средносписъчен брой на персонала 2017г.	Изменение
1	МБАЛ Св. Палте - Пловдив ЕООД	327	330	-3
2	КОЦ-Пловдив ЕООД	324	329	-5
3	МБАЛ Св. Мина - Пловдив ЕООД	223	228	-5
4	ЦПЗ-Пловдив ЕООД	130	129	+1
5	ДКЦ II-Пловдив ЕООД	70	70	0
6	ДКЦ V-Пловдив ЕООД	73	73	0
7	ДКЦ I-Пловдив ЕООД	53	53	0
8	ДКЦ VII-Пловдив ЕООД	37	37	0
9	ДКЦ IV-Пловдив ЕООД	37	37	0
10	ЦКВЗ-Пловдив ЕООД	38	38	0
11	МЦ VI-Пловдив ЕООД	28	28	0
	Общо		1 495	

Причината за оптимизиране на персонала на болничното лечебно заведение „МБАЛ Св.Мина - Пловдив“ ЕООД е закриване или реструктуриране на неефективните отделения, поради липса на договорени дейности с РЗОК по клинични пътеки, за което е информиран собственика - община Пловдив.



Средносписъчен брой на персонала 2018г.



- ▣ МБАЛ Св. Пантелеймон ЕООД
- ▣ КОЦ-Пловдив ЕООД
- ▣ МБАЛ Св. Мина ЕООД
- ▣ ЦПЗ-Пловдив ЕООД
- ▣ ДКМ Пловдив ЕООД
- ▣ ДКМ Пловдив ЕООД
- ▣ ДКМ Пловдив ЕООД
- ▣ ДКМ Пловдив ЕООД
- ▣ ДКМ Пловдив ЕООД
- ▣ ДКМ Пловдив ЕООД
- ▣ ДКМ Пловдив ЕООД
- ▣ ДКМ Пловдив ЕООД
- ▣ ДКМ Пловдив ЕООД
- ▣ ДКМ Пловдив ЕООД
- ▣ ДКМ Пловдив ЕООД

Съобразно спецификата на предмета на дейност на търговските дружества като лечебни заведения, същите се разделят условно в две големи групи – за болнична и извънболнична медицинска помощ. За целите на сравнителния икономически анализ предоставяме данни за заетия персонал към 31.12.2018г. и към 31.12.2017г. за всяко лечебно заведение, разпределен по видове лечебни заведения за болнична помощ и центрове /с/с стационар/, и за извънболнична помощ, както следва:

Численост на персонала в общинските лечебни заведения със стационар към 31.12.2018г.

№ по ред	Лечебни заведения	Персонал				Всичко
		всичко	всичко мед.	всичко немед.	специалисти м. зар. грижи	
1.	МБАЛ Св. Мина ЕООД	232,00	79,00	7,00	99,00	66,00
2.	МБАЛ Св. Пантел. ЕООД	335,25	92,50	14,00	140,50	88,00
3.	ЦПЗ-Пловдив ЕООД	140,00	24,00	18,00	59,00	38,00
4.	ЦКВЗ-Пловдив ЕООД	36,00	9,00	1,00	16,00	10,00
5.	КОЦ-Пловдив ЕООД	330,00	61,00	37,00	150,00	83,00
	Всичко:	1 065,50	265,50	77,00	461,50	265,50

Численост на персонала в общинските лечебни заведения със стационар към 31.12.2017г.

№ по ред	Лечебни заведения	Персонал				Всичко
		всичко	всичко мед.	всичко немед.	специалисти м. зар. грижи	
1.	МБАЛ Св. Мина ЕООД	259,00	79,00	8,00	99,00	73,00
2.	МБАЛ Св. Пантел. ЕООД	335,25	92,50	14,00	140,50	88,00
3.	ЦПЗ-Пловдив ЕООД	141,00	24,00	20,00	59,00	38,00
4.	ЦКВЗ-Пловдив ЕООД	36,00	9,00	1,00	16,00	10,00
5.	КОЦ-Пловдив ЕООД	331,00	61,00	37,00	150,00	83,00
	Всичко:	1 102,25	265,50	80,00	464,50	292,00


Общата численост на персонала зает в общинските лечебни заведения за *болнична помощ и центровете (със стационар)* показана в сравнителните таблици е: за 2017г. – 1 102,00 души, а за 2018г. е 1065,50 души. Наблюдава се намаление на общата численост на персонала с 3,47% или 36,50 длъжности. Числеността на висшия медицински персонал е намалял с 1,63% или 3,25 длъжности, висшият немедицински персонал е намалял с 3,89% или 3,00 длъжности, специалистите по здравни грижи са намалели с 0,59% или 2,75 длъжности и другият персонал е намалял с 9,99% или 26,50 длъжности. С изключение на „МБАЛ „Св. Мина” – Пловдив“ ЕООД, в която числеността на персонала е намаляла с 27 длъжности, лечебните заведения запазват постоянен брой на персонала. На този етап усилията на ръководните екипи, насочени към задържане на висшите медицински специалисти (лекари) са увенчани с успех. Общинските болнични лечебни заведения отговарят на изискванията на медицинските стандарти за отделните видове медицински дейности.

Другата голяма група лечебни заведения-търговски дружества, собственост на Община Пловдив, са тези за *извънболнична помощ*.

**Численост на персонала в лечебните заведения за извънболнична помощ,
със сравнителни данни към 31.12.2018г. и 31.12.2017г.**

№	Лечебно заведение	Персонал					
		2017г.		2018г.		2018г.	
1.	МБАЛ „Св. Мина” ЕООД	107	44	7	41	17	
2.	МБАЛ „Св. Мина” ЕООД	89	38	4	30	17	
3.	МБАЛ „Св. Мина” ЕООД	62	32	2	16	13	
4.	МБАЛ „Св. Мина” ЕООД	44	17	3	15	8	
5.	МБАЛ „Св. Мина” ЕООД	44	17	3	15	8	
6.	МБАЛ „Св. Мина” ЕООД	44	17	3	15	8	
7.	МБАЛ „Св. Мина” ЕООД	44	17	3	15	8	
8.	МБАЛ „Св. Мина” ЕООД	44	17	3	15	8	
9.	МБАЛ „Св. Мина” ЕООД	44	17	3	15	8	
Всичко:		592	273	42	195	173	104

Данните сочат, че числеността на персонала в *лечебните заведения за извънболнична помощ през 2018г.* е променена в посока *намаление* – общия брой с 23 души /3,74%/ спрямо 2017г. Структурно има следните изменения: при лекарите – с 4бр. /1,44%/ по-малко спрямо 2017г.; при медицинските специалисти – с 17 бр. /8,72%/ по-малко спрямо 2017г.; при другия персонал има изменение през 2018г. в посока *намаление* с 9бр. или с 7,96%. Увеличението през 2018г. се наблюдава само при висшия немедицински персонал с 7 бр. или +20%. Като първостепенна задача на ръководните екипи, управляващи общинските търговски дружества, е запазването на медицинския персонал. През последните години намаляващият брой на лекарите в лечебните



заведения е особено тревожна тенденция за страната, докато за община Пловдив той остава значително над средния за страната. В някои от лечебните заведения се констатира недостиг на „редките специалности“, „пулмология“, „хематология“, „гастроентерология“, „нефрология“ и др., осигуряването на които ще привлече по-голям брой пациенти и ще подобри финансовите резултати на дружествата.

За образуването на средствата за работна заплата в търговските дружества – лечебни заведения не е въведен категоричен законов регламент. Министерството на здравеопазването, изготвя ежегодно браншово споразумение, с което се определят началните основни месечни заплати по категории персонал и размерите на допълнителните възнаграждения по Кодекса на труда. Дружествата, в които са учредени синдикални организации се присъединяват към браншовото споразумение. В дружествата са изготвени и действат Вътрешни правила за организацията на работната заплата, приети от общото събрание на служителите и утвърдени от управителя на дружеството. Различните финансово-икономически условия, при които работят лечебните заведения, влиянието на обективни и субективни фактори, формират различни средномесечни брутни възнаграждения във всяко лечебно заведение.

Равнището на средно месечното брутно възнаграждение (СБВ), без възнаграждение на управителите по статистически данни от всички дружества е 1068 лв. за 2018г. при 1028 лв. за 2017г. Общото увеличение от 40 лв. се равнява на 3,89%. Ръст се наблюдава и за 2017г. спрямо 2016г. с 7,26%; за 2016г. спрямо 2015г. - с 8,69%. Посоченото нарастване на средното възнаграждение е минимално, особено като се има предвид значимостта на изпълняваните медицински дейности.

С най-високо равнище на средномесечното брутно възнаграждение /СБВ/ за 2018г. спрямо предходната година е „Комплексен онкологичен център - Пловдив“ ЕООД – 1 757 лв., с нарастване 162 лв. или 7%; „ДКЦ II-Пловдив“ ЕООД – 1 461лв. и запазено равнище спрямо предходната година; „ЦПЗ Пловдив“ ЕООД – с 1 479 лв. с нарастване 307лв. или 26,1%, следвани от „ДКЦ IV – Пловдив“ ЕООД – 1 291 лв. с ръст, спрямо предходната година 4,61%, „ДКЦ V-Пловдив“ ЕООД – 1 253 лв., с ръст спрямо предходната година 2,95%, „ДКЦ I – Пловдив“ ЕООД – 1 233 лв. с ръст, спрямо предходната година 2,15%, МБАЛ „Св. Пантелеймон“ ЕООД – 1 093лв. с ръст, спрямо предходната година 9,08%, „МЦРСМ I – Пловдив “ ЕООД – 858 лв. с ръст спрямо предходната година 6,71%.

В следващите таблици са представени дружествата със средномесечната брутна работна заплата над средната брутна работна заплата за едноличните търговски дружества за 2018г. и под средната брутна работна заплата за същите за 2018г.



Средномесечна брутна работна заплата над средната за 2018г./2017г.

№	Наименование на търговските дружества	Средномесечна брутна работна заплата в лв. 2018г.	Средномесечна брутна работна заплата в лв. 2017г.	Изменение
1.	КОЦ – Пловдив ЕООД	1757	1595	+162
2.	ЦПЗ-Пловдив ЕООД	1479	1172	+307
3.	ДКЦ II-Пловдив ЕООД	1460	1460	0
4.	ДКЦ IV-Пловдив ЕООД	1291	1234	+57
5.	ДКЦ V-Пловдив ЕООД	1253	1217	+36
6.	ДКЦ I-Пловдив ЕООД	1233	1207	+26
7.	МБАЛ Св. Пантелеймон ЕООД	1093	1002	+91




С най-ниско равнище на средномесечно брутно възнаграждение за 2018г. спрямо средното за Община Пловдив са „Център за кожно-венерически заболявания-Пловдив“ ЕООД - 768 лв.; „Медицински център за рехабилитация и спортна медицина - Пловдив“ ЕООД – 858 лв. и „МБАЛ „Св. Мина“ Пловдив ЕООД – 887 лв., като „ЦКВЗ Пловдив“ ЕООД и „МБАЛ „Св. Мина“ ЕООД имат отчетено снижение съответно с 11,52% и 2,95%, но докато „МЦРСМ I – Пловдив“ има отчетен ръст на възнаграждения с 54 лв. или 6,7. Като цяло може да се обобщи, че при седем от дружествата средномесечната брутна работна заплата е над средната за всички общински търговски дружества, а при останалите осем е под средната.

Средномесечна брутна работна заплата под средната за 2018г./2017г.

№	Наименование на търговските дружества	Средномесечна брутна работна заплата в лв. 2018г.	Средномесечна брутна работна заплата в лв. 2017г.	Изменение
1.	ДКЦ-Изток ЕООД	1036	1064	-28
	ТОВДИЕ	1038	992	+46
	ДКЦ VII-Пловдив ЕООД	1000	999	+1
	МЦ VI-Пловдив ЕООД	871	891	-20
	ЦКВЗ-Пловдив ЕООД	783	868	-85

За разглеждания период анализираме връзката между увеличението на финансовия резултат и равнището на средната брутна работна заплата и отбелязваме, че шест дружества отчитат увеличение на финансовия резултат през 2018г. спрямо 2017г. между 1х.лв. и 523 х.лв. и същевременно увеличение на средното месечно брутно възнаграждение. При останалите дружества имаме разнопосочно изменение на финансовия резултат и средно месечното брутно възнаграждение /без управителя/. Предвид спецификата на осъществяваните медицински дейности и дефицита на специалисти, отчитаме че тази връзка не винаги е възможно да бъде еднопосочна.



Средномесечната брутна работна заплата и средносписъчния състав на всяко едно от едноличните общински търговски дружества поотделно за 2018г. е посочен в Аналитична таблица № 6, приложена към доклада.



Равнище на изменението на финансовия резултат и средното брутно възнаграждение за 2018г. съпоставен с 2017г. в посока увеличение.

№	Наименование на търговските дружества	Изменение на финансовия резултат 2018г./2017г. х.лв.	Изменение на средно брутно възнаграждение, 2018г./2017г. лв.
1.	КОЦ-Пловдив ЕООД	+523	+162
2.	ДКЦ I-Пловдив ЕООД	+1	+76
3.	ДКЦ IV-Пловдив ЕООД	+1	+57
4.	ДКЦ V-Пловдив ЕООД	+25	+34
5.	ЦПЗ-Пловдив ЕООД	+208	+307

Данните показват непредпазливо отношение при формиране на възнагражденията в четири от дружествата. При „ЦПЗ-Пловдив“ ЕООД, „ДКЦ I – Пловдив“ ЕООД, „ДКЦ IV – Пловдив“ ЕООД, „ДКЦ V – Пловдив“ ЕООД, темповете на повишаване на възнагражденията спрямо 2017г. са по-бързи в сравнение с повишението на финансовите резултати и при непроменени други условия биха влошили икономическите показатели на дружествата. Управленската политика по отношение формирането на възнагражденията е продиктувана от намерението да стимулира специалистите за повишаване на приноса им за увеличаване на приходите.

Останалите осем дружества имат разнопосочно изменение на финансовия резултат и средно месечното брутно възнаграждение.

Равнище на изменението на финансовия резултат и средното брутно възнаграждение за 2018г. съпоставен с 2017г. с разнопосочно изменение.

№	Наименование на търговските дружества	Изменение на финансовия резултат в лв. 2018г./2017г.	Изменение на средно брутно възнаграждение в лв. 2018г./2017г.
1.	ДКЦ-Пловдив ЕООД	-125	+46
2.	ДКЦ Изток ЕООД	0	0
3.	ДКЦ II-Пловдив ЕООД	-8	0
4.	МЦ VI - Пловдив ЕООД	+3	-20
5.	ДКЦ VII - Пловдив ЕООД	0	+1
6.	МЦРСМ I-Пловдив ЕООД	-29	+54
7.	МБАЛ Св. Пантел.-П-в ЕООД	-367	+91
8.	Инсинератор Пловдив ЕООД	-41	0

От горната таблица се виждат три дружества, които показват ръст на възнагражденията, при намаление или нулев финансов резултат и при такава обратна тенденция застрашават финансовото състояние на лечебното заведение, предвид непостоянните стойности на регулативните стандарти и динамичността на нормативната база.

Новосъздаденото дружество „Инсинератор Пловдив“ ЕООД няма назначен персонал през 2017/2018 години, поради което не присъства в таблиците с данни.

УВАЖАЕМИ ГОСПОЖИ И ГОСПОДА - ОБЩИНСКИ СЪВЕТНИЦИ,

На база регистрираните в годишните отчети финансово-икономически резултати, постигнати през отчетната 2018г. сме обособили едноличните търговски дружества, собственост на Община Пловдив в няколко групи, съобразно равнището на показателите, които характеризират тяхното финансово състояние и определят перспективите за бъдещо развитие.

В първата група са включени дружествата с най-високо ниво на печалбата и отлични перспективи за развитие. Данните показват, че „КОЦ-Пловдив“ ЕООД е отчетло най-високия финансов резултат – 1 927х.лв., като в сравнение с базисната 2017г. същото е повишило печалбата с 523 х.лв. На второ място по размера на отчетената печалба е „ЦПЗ Пловдив“ ЕООД - 228 х.лв., като в сравнение с базисната 2017г. дружеството е повишило финансовия резултат почти дванадесет пъти - с 208х.лв. увеличение. Равнището на всички икономически показатели на горепосочените дружества, характеризиращи дейността му, са подобрили или запазени, в сравнение с миналата 2017 година.

1927	523
228	208

Във втората група са дружествата в *много добро и стабилно финансово състояние*, отчетли в годишните си отчети резултат печалба, с подобрили икономически показатели в сравнение с предходната година, поради увеличение на резултатите – маса на печалбата, рентабилност на собствения капитал, маса на приходите, равнище на ефективност и кредитна задлъжнялост /*с изключение на четири дружества, коментирани по-долу/. Тази група дружества характеризираме, в *добро финансово състояние*, с *добри перспективи за бъдещото си развитие*:

Наименование на търговските дружества	2018г. (х.лв.)	2017г. (х.лв.)	Изменение (х.лв.)
ДКЦ V – Пловдив ЕООД	46	21	+25
МЦ VI – Пловдив ЕООД	41	-38	3
ДКЦ I-Пловдив ЕООД	20	19	+1
ДКЦ IV – Пловдив ЕООД	10	9	+1
МБАЛ Св. Пантел.-Пловдив ЕООД*	49	416	-367
ДКЦ II-Пловдив ЕООД*	25	33	8
ДКЦ Изток ЕООД*	6	6	0
ДКЦ VII-Пловдив ЕООД*	1	-37	38
ДКЦ VIII-Пловдив ЕООД*	0	0	0

„ДКЦ Изток“ ЕООД и „ДКЦ VII – Пловдив“ ЕООД са запазили финансовите си резултати, а „МБАЛ Св. Пантелеймон“ ЕООД и „ДКЦ II – Пловдив“ ЕООД са влошили същите спрямо предходната 2017г. /като остават със сравнително висок дял на печалба за 2018г./, предвид неблагоприятните фактори, които са повлияли върху финансовите показатели и дейността на дружествата: значително намаляване на регулативните стандарти (с над 25%) и произтичащо от това намаление на приходите; незаплащане от РЗОК медицинското обслужване на спортистите, задължително съгласно нормативните документи. Независимо от негативните фактори, дружествата са в *стабилно финансово състояние, с перспективи за повишаване равнището на печалба*, поради което тези дружества са отнесени към втора група.

Значително повишаване на финансовия резултат на „МЦ VI-Пловдив“ ЕООД е със случаен характер и се дължи, както споменахме по-горе, на получените целеви субсидии от община Пловдив през 2006г., 2007г. и 2009г. за извършване на СМР дейности по сградата и последващото отписване на сградата от капитала на дружеството. При елиминиране на това обстоятелство дружеството щеше да бъде отнесено към третата група.

В третата група са дружествата, отчетели *отрицателен финансов резултат, две от дружествата и с влошено финансово състояние*, но с перспективи за финансово оздравяване и подобряване на финансово-икономическите показатели:

Наименование на търговските дружества	Група 2018г./печалба (х.лв.)	Група 2017г. (х.лв.)	Изменение
ДКЦ I-Пловдив ЕООД	-37	-88	+51
ДКЦ II-Пловдив ЕООД	+1	-37	+38
МЦ VI-Пловдив ЕООД	-30	1	-31
Индустриален Пловдив ЕООД	-47	-6	-41

В четвърта група са дружествата, отчетели отрицателен финансов резултат и/или с намалена отчетената загуба, с влошени финансови показатели и недобри перспективи за финансово оздравяване и бъдещо развитие:

Наименование на търговските дружества	Загуба 2017 (х.лв.)	Загуба/Печалба 2016 (х.лв.)	Изменение (х.лв.)
„МБАЛ Св. Мина“ ЕООД	960	+330	-1790

Финансовото състояние на горното дружество, както вече сме посочили в доклада, е нестабилно. На практика, Община Пловдив в по-голяма степен финансира дейността на тези дружества, въпреки това МБАЛ „Св. Мина“ Пловдив ЕООД отчита отрицателен резултат – загуба 960 х.лв. Нивата на икономическите измерители на същите не показват добра тенденция в перспектива. Поради това обстоятелство, Общински съвет Пловдив е взел Решение №548/22.12.2016г. за преобразуване чрез вливане в МБАЛ „Св. Пантелеймон“ ЕООД и към момента все още тече процедура по преобразуването.

Приложения:

- Аналитична таблица № 1. Основни финансови показатели;
- Аналитична таблица № 2. Стойност и структура на собствения капитал;
- Аналитична таблица № 3. Показатели за ефективност и финансов стабилитет;
- Аналитична таблица № 4. Краткотрайни вземания и налични финансови средства;
- Аналитична таблица № 5. Дългосрочни и краткотрайни задължения;
- Аналитична таблица № 6. Средносписъчен брой на персонала и средномесечна раб. заплата;
- Аналитична таблица № 7. Съдебни дела, водени от и срещу търговските дружества;

С уважение,

ИНЖ. ИВАН ТУТЕВ

Кмет на Община Пловдив

Съгласували:

Розалин Петков

Зам. кмет ОИЗБУО на Община Пловдив

Илиан Иванов

Директор дирекция „ПНО“

Юлия Стоянова

Директор дирекция „Общинска икономика и здравеопазване“

Симона Портокалка

Гл. юристконсулт отдел ТД, ОП и здравеопазване

Изготвил:

Таня Юриева

Началник отдел „ТД, ОП и здравеопазване“

Основни финансови показатели (01.01.2018г. - 31.12.2018г.) Х.ЛБ.

№ по ред	Наименование на търговските дружества	Общо приходи	Разходи за данъци, включително алтернативни	Общо разходи	Разход на 1 лв. прих.	Финансов резултат	
						Нетна печалба	Загуба
1	ДКЦ-Пловдив ЕООД	1066	0	1103	1,03		37
2	ДКЦ-Изток ЕООД	750	0	744	0,99	6	
3	ДКЦ-I-Пловдив ЕООД	1960	3	1937	0,99	20	
4	ДКЦ-II-Пловдив ЕООД	2811	8	2778	0,99	25	
5	ДКЦ-IV-Пловдив ЕООД	1136	0	1126	0,99	10	
6	ДКЦ-V-Пловдив р-н Тракия ЕООД	2134	7	2081	0,98	46	
7	МЦ-VI-Пловдив р-н Центр. ЕООД	539	11	487	0,90	41	0
8	ДКЦ-VII-Пловдив р-н Южен ЕООД	956	0	956	1,00	0	
9	МЦРСМ I-Пловдив ЕООД	369	0	399	1,08		30
10	ЦПЗ Пловдив ЕООД	4225	26	3971	0,94	228	
11	КОЦ Пловдив ЕООД	52843	226	50690	0,96	1927	
12	ЦКВЗ Пловдив ЕООД	602	0	601	1,00	1	0
13	МБАП Св. Мина-Пловдив ЕООД	3332	13	4279	1,28	0	960
14	МБАП Св. Пантел.-Пловдив ЕООД	8063	1	8013	0,99	49	
15	Инсинератор Пловдив ЕООД	0	0	47	0,00		47
	ОБЩО	80736	295	79212	0,98	2353	1074


Нетен финансов резултат за 2018г. 1279

Забележка:

Данните са извлечени от заверени годишни отчети на търговските дружества за 2018г.

Изготвил:

Главен експерт Веселина Косова



Стойност и структура на собствения капитал (01.01.2018-31.12.2018г.)

№ по ред	Наименование на търговските дружества	В т.ч.:										
		3	4	5	6	7	8	9	10	11	12	
	Собствен	Записан	Резерв от последващи оценки	Резерв в и Законни	Резерв в и Други	Резерв в и Общо	Неразделена печалба от минали години	Непокриита загуба от минали години	Текуща печалба	Текуща загуба		
1	2											
1	ДКЦ-Пловдив ЕООД	1960	1954	257	0	0	257	0	-214		-37	
2	ДКЦ-Изток ЕООД	851	754	9	0	76	85	6	0	6		
3	ДКЦ-I-Пловдив ЕООД	866	247	563	9	23	595	4	0	20		
4	ДКЦ-II-Пловдив ЕООД	2725	385	1654	81	547	2282	33	0	25		
5	ДКЦ-IV-Пловдив ЕООД	753	475	2	182	82	266	2	0	10		
6	ДКЦ-V-Пловдив р-н Тракия ЕООД	1428	295	938	0	93	1031	56	0	46		
7	ДКЦ-VI-Пловдив р-н Център ЕООД	101	96	0	0	0	0	6	-42	41		
8	ДКЦ-VII-Пловдив р-н Южен ЕООД	897	535	14	237	111	362	0	0	0		
9	МЦРСМ I-Пловдив ЕООД	104	107	2	0	24	26	1	0	0	-30	
10	ЦПЗ Пловдив ЕООД	2000	1004	223	0	524	747	21	0	228		
11	КОЦ Пловдив ЕООД	17462	10586	1642	0	1803	3445	1404	0	1927		
12	ЦКВЗ Пловдив ЕООД	398	752	0	0	1	1	0	-356	1		
13	МБАЛ Св. Мина-Пловдив ЕООД	454	2151	1161	0	0	1161	830	-2728		-950	
14	МБАЛ Св. Пантел.-Пловдив ЕООД	4039	2536	1600	0	0	1600	419	-565	49		
15	Инсинератор ЕООД	6708	6761	0	0	0	0	0	-6		-47	
	ОБЩО	40746	28738	8065	509	3284	11858	2782	-3911	2353	-1074	


Забележка:

Данните са извлечени от заверени годишни отчети на търговските дружества за 2018г.

Изготвил:

Сийка Тотина

Главен експерт отдел "ТД, ОП и Здравеопазване"



Показатели за ефективност и финансова стабилност (01.01.2018-31.12.2018г.)

№ по ред	Наименование на търговските дружества	Рентабилност на собствения капитал в %	Коефициент на бърза ликвидност	Коефициент на обща ликвидност	Коефициент на финансова автономност	Коефициент на кредитна задлъжнялост
1	ДКЦ-Пловдив ЕООД	-1,89	0,35	1,09	7,37	0,14
2	ДКЦ-Изток ЕООД	0,71	5,48	6,72	29,34	0,03
3	ДКЦ-Пловдив ЕООД	2,31	0,87	0,91	3,31	0,30
4	ДКЦ-И-Пловдив ЕООД	0,92	2,48	2,67	13,90	0,07
5	ДКЦ-IV-Пловдив ЕООД	1,33	3,38	3,46	7,10	0,14
6	ДКЦ-V-Пловдив р-н Тракия ЕООД	3,22	2,21	2,27	7,80	0,13
7	ДКЦ-VI-Пловдив р-н Център ЕООД	0,00	0,67	0,67	0,82	1,22
8	ДКЦ-VII-Пловдив р-н Южен ЕООД	0,00	2,55	3,00	10,68	0,09
9	МЦРСМ I-Пловдив ЕООД	0,00	2,31	2,31	2,67	0,38
10	ЦПЗ Пловдив ЕООД	11,40	1,72	1,75	2,34	0,43
11	КОЦ Пловдив ЕООД	11,04	1,72	1,87	2,40	0,42
12	ЦКВЗ Пловдив ЕООД	0,00	0,28	0,29	2,76	0,36
13	МБАЛ Св. Мина-Пловдив ЕООД	0,00	0,15	0,17	0,18	5,67
14	МБАЛ Св. Пантел.-Пловдив ЕООД	1,21	1,27	1,37	4,13	0,24
15	Инсинератор ЕООД	-0,70	0,43	0,01	958,29	0,00
	ОБЩО	3,14	1,35	1,48	3,11	0,32

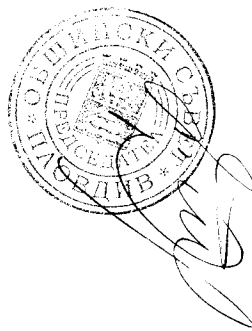
Забележка:

Данните са извлечени от заверени годишни отчети на търговските дружества за 2018г.

Изготвил:

Сийка Тотинова

Главен експерт отдел "ТД, ОП и Здравеопазване"



Вземания и налични парични средства(01.01.2018-31.12.2018) х.лв.


№ по ред	Наименование на търговските дружества	Парични средства общо към 31.12.2018г	Краткотрайни вземания (до 1г. и над 1г.)				Други вземания
			Общо	Вземания от клиенти и доставчици	Вземания от предприятия	Вземания с асоц. и смес.	
1	"ДКЦ-Пловдив" ЕООД	3	91	88	0	0	3
2	"ДКЦ-Изток" ЕООД	91	68	66	0	0	2
3	"ДКЦ-I-Пловдив" ЕООД	142	86	83	0	0	3
4	"ДКЦ-II-Пловдив" ЕООД	309	178	152	0	0	26
5	"ДКЦ-IV-Пловдив" ЕООД	300	58	55	0	0	3
6	"ДКЦ-V-Пловдив р-н Тракия" ЕООД	295	110	103	0	0	7
7	"МЦ-VI-Пловдив р-н Център." ЕООД	70	13	13	0	0	0
8	"ДКЦ-VII-Пловдив р-н Южен" ЕООД	158	56	56	0	0	0
9	"МЦРСМ I-Пловдив" ЕООД	83	7	7	0	0	0
10	"ЦПЗ Пловдив" ЕООД	1147	322	4	0	0	318
11	"КОЦ Пловдив" ЕООД	4906	7588	7586	0	0	2
12	"ЦКВЗ Пловдив" ЕООД	31	10	9	0	0	1
13	"МБАЛ Св. Мина-Пловдив" ЕООД	59	338	270	0	0	68
14	"МБАЛ Св. Пантел.-Пловдив" ЕООД	563	678	667	3	0	8
15	"ИНСИНЕРАТОР" ЕООД	2	0	0	0	0	0
	ОБЩО	8159	9603	9159	3	0	441

Забележка:

Данните са извлечени от заверени годишни отчети на търговските дружества за 2018г.


Изготвил:

Главен експерт Сийка Тотинова



Задължения, провизии и сходни задължения (01.01.2018-31.12.2018г.)


№ по ред	Наименование на търговските дружества	ЗАДЪЛЖЕНИЯ КЪМ											В т.ч.			
		Провизии и сходни задължения	Общо задължения	Финансови предприятия или полиции	Получени аванси	Доставчици	Предприятия от групата	Асоциирани предприятия	Други	Персонал	Осигурителни	Данъчни	Други	х.лв.	х.лв.	х.лв.
1	Наименование на търговските дружества	х.лв.	х.лв.	х.лв.	х.лв.	х.лв.	х.лв.	х.лв.	х.лв.	х.лв.	х.лв.	х.лв.	х.лв.	х.лв.	х.лв.	х.лв.
	"ДКЦ-Пловдив" ЕООД	0	266	0	0	171	0	0	0	95	51	16	27	1		
	В т.ч. задължения до 1 година :	0	266	0	0	171	0	0	0	95	51	16	27	1		
	В т.ч. задължения над 1 година :	0	0	0	0	0	0	0	0	0	0	0	0	0		
	"ДКЦ-Изток" ЕООД	0	29	0	0	0	0	0	0	29	15	13	1	0		
	В т.ч. задължения до 1 година :	0	29	0	0	0	0	0	0	29	15	13	1	0		
	В т.ч. задължения над 1 година :	0	0	0	0	0	0	0	0	0	0	0	0	0		
	"ДКЦ-Пловдив" ЕООД	0	262	70	0	7	0	0	0	185	129	24	11	21		
	В т.ч. задължения до 1 година :	0	232	40	0	7	0	0	0	185	129	24	11	21		
	В т.ч. задължения над 1 година :	0	30	30	0	0	0	0	0	0	0	0	0	0		
	"ДКЦ-Пловдив" ЕООД	32	196	0	0	25	0	0	0	171	92	46	21	12		
	В т.ч. задължения до 1 година :	32	196	0	0	25	0	0	0	171	92	46	21	12		
	В т.ч. задължения над 1 година :	0	0	0	0	0	0	0	0	0	0	0	0	0		
	"ДКЦ-Пловдив" ЕООД	0	106	0	0	11	0	0	0	95	58	14	6	17		
	В т.ч. задължения до 1 година :	0	106	0	0	11	0	0	0	95	58	14	6	17		
	В т.ч. задължения над 1 година :	0	0	0	0	0	0	0	0	0	0	0	0	0		
	"ДКЦ-Пловдив р-н Тракия" ЕООД	0	183	0	0	14	0	0	0	169	88	26	14	41		
	В т.ч. задължения до 1 година :	0	183	0	0	14	0	0	0	169	88	26	14	41		
	В т.ч. задължения над 1 година :	0	0	0	0	0	0	0	0	0	0	0	0	0		
	"ЩЦ-VI-Пловдив р-н Център" ЕООД	0	123	0	0	68	0	0	0	55	26	6	15	8		
	В т.ч. задължения до 1 година :	0	123	0	0	68	0	0	0	55	26	6	15	8		
	В т.ч. задължения над 1 година :	0	0	0	0	0	0	0	0	0	0	0	0	0		
	"ДКЦ-VI-Пловдив р-н Южен" ЕООД	0	84	0	0	9	0	0	0	75	47	15	4	9		
	В т.ч. задължения до 1 година :	0	84	0	0	9	0	0	0	75	47	15	4	9		
	В т.ч. задължения над 1 година :	0	0	0	0	0	0	0	0	0	0	0	0	0		



№ по реда	Наименование на търговските дружества	ЗАДЪЛЖЕНИЯ КЪМ																									
		Провизии и сходни задължения		Общо задължения		Финансови предприятия или полици		Получени аванси		Доставчици		Предприятия от групата		Асоциирани и свързани предприятия		Други		Персонал		Осигурителни		Данъчни		Други			
		х.лв.	х.лв.	х.лв.	х.лв.	х.лв.	х.лв.	х.лв.	х.лв.	х.лв.	х.лв.	х.лв.	х.лв.	х.лв.	х.лв.	х.лв.	х.лв.	х.лв.	х.лв.	х.лв.	х.лв.	х.лв.	х.лв.	х.лв.	х.лв.	х.лв.	
9	"МИРСМ Пловдив" ЕООД	0	39	0	0	0	0	0	0	4	0	0	0	0	0	0	0	0	0	0	0	0	0	0	0	0	0
	В т.ч. задължения до 1 година :	0	39	0	0	0	0	0	0	4	0	0	0	0	0	0	0	0	0	0	0	0	0	0	0	0	0
	В т.ч. задължения над 1 година :	0	0	0	0	0	0	0	0	0	0	0	0	0	0	0	0	0	0	0	0	0	0	0	0	0	0
10	"ЦПЗ Пловдив" ЕООД	0	855	0	0	0	0	0	0	44	0	0	0	0	0	0	0	0	0	0	0	0	0	0	0	0	0
	В т.ч. задължения до 1 година :	0	855	0	0	0	0	0	0	44	0	0	0	0	0	0	0	0	0	0	0	0	0	0	0	0	0
	В т.ч. задължения над 1 година :	0	0	0	0	0	0	0	0	0	0	0	0	0	0	0	0	0	0	0	0	0	0	0	0	0	0
11	"КОЦ Пловдив" ЕООД	730	7279	0	0	0	0	0	0	5964	0	0	0	0	0	0	0	0	0	0	0	0	0	0	0	0	0
	В т.ч. задължения до 1 година :	730	7279	0	0	0	0	0	0	5964	0	0	0	0	0	0	0	0	0	0	0	0	0	0	0	0	0
	В т.ч. задължения над 1 година :	0	0	0	0	0	0	0	0	0	0	0	0	0	0	0	0	0	0	0	0	0	0	0	0	0	0
12	"ЦКВЗ Пловдив" ЕООД	0	144	0	0	0	0	0	0	61	0	0	0	0	0	0	0	0	0	0	0	0	0	0	0	0	0
	В т.ч. задължения до 1 година :	0	144	0	0	0	0	0	0	61	0	0	0	0	0	0	0	0	0	0	0	0	0	0	0	0	0
	В т.ч. задължения над 1 година :	0	0	0	0	0	0	0	0	0	0	0	0	0	0	0	0	0	0	0	0	0	0	0	0	0	0
13	"МЕАН Св. Мина-Пловдив" ЕООД	0	2572	0	0	1709	0	0	0	370	0	0	0	0	0	0	0	0	0	0	0	0	0	0	0	0	0
	В т.ч. задължения до 1 година :	0	2352	0	0	1489	0	0	0	370	0	0	0	0	0	0	0	0	0	0	0	0	0	0	0	0	0
	В т.ч. задължения над 1 година :	0	220	0	0	220	0	0	0	0	0	0	0	0	0	0	0	0	0	0	0	0	0	0	0	0	0
14	"МБАЛ Св. Пантел. Пловдив" ЕООД	0	977	0	0	0	0	0	0	244	0	0	0	0	0	0	0	0	0	0	0	0	0	0	0	0	0
	В т.ч. задължения до 1 година :	0	977	0	0	0	0	0	0	244	0	0	0	0	0	0	0	0	0	0	0	0	0	0	0	0	0
	В т.ч. задължения над 1 година :	0	0	0	0	0	0	0	0	0	0	0	0	0	0	0	0	0	0	0	0	0	0	0	0	0	0
15	"Инсинератор" ЕООД	0	7	0	0	0	0	0	0	1	0	0	0	0	0	0	0	0	0	0	0	0	0	0	0	0	0
	В т.ч. задължения до 1 година :	0	7	0	0	0	0	0	0	1	0	0	0	0	0	0	0	0	0	0	0	0	0	0	0	0	0
	В т.ч. задължения над 1 година :	0	0	0	0	0	0	0	0	0	0	0	0	0	0	0	0	0	0	0	0	0	0	0	0	0	0
	ОБЩО	762	13122	1779	213	6993	0	0	0	6993	0	0	0	0	0	0	0	0	0	0	0	0	0	0	0	0	0
	В т.ч. задължения до 1 година :	762	12872	1529	213	6993	0	0	0	6993	0	0	0	0	0	0	0	0	0	0	0	0	0	0	0	0	0
	В т.ч. задължения над 1 година :	0	250	250	0	0	0	0	0	0	0	0	0	0	0	0	0	0	0	0	0	0	0	0	0	0	0

Забележка:
 Данните са извлечени от заверени годишни отчети на търговските дружества за 2018г.
 Изготвил:
 Главен експерт Сийка Тотинова


Сийка Тотинова



Справка за средномесечна брутна заплата и средносписъчен състав 2018/2017г.


№ по ред	Наименование на търговските дружества	Средномесечна брутна работна заплата в лв.		Средносписъчен състав	
		2018	2017	2018	2017
1	"ДКЦ-Пловдив" ЕООД	1033	987	46	51
2	"ДКЦ-Изток" ЕООД	1036	1064	-28	35
3	ДКЦ-Пловдив ЕООД	1233	1207	26	70
4	ДКЦ-Пловдив ЕООД	1460	1460	0	77
5	ДКЦ-IV-Пловдив ЕООД	1291	1234	57	38
6	ДКЦ-V-Пловдив р-н Тракия ЕООД	1253	1217	36	72
7	МЦ-VI-Пловдив р-н Център. ЕООД	871	891	-20	24
8	ДКЦ-VII-Пловдив р-н Южен ЕООД	1000	999	1	46
9	МЦРСМ I-Пловдив ЕООД	858	804	54	26
10	ЦПЗ Пловдив ЕООД	1479	1172	307	130
11	КОЦ ЕООД	1757	1595	162	324
12	ЦКВЗ Пловдив ЕООД	768	868	-100	29
13	МБАЛ Св. Мина-Пловдив ЕООД	887	914	-27	223
14	МБАЛ Св. Пантел -Пловдив ЕООД	1093	1002	91	330
15	Инсинератор Пловдив ЕООД	0	0	0	0
	Общо	1068	1028	40	1471
					1495
					-24

Изготвил: *Веселина Веселинова*
 Веселина Веселинова
 Главен експерт в отдел "ТД, ОП и З"



Справка за съдебните дела, водени от и срещу едноличните общински търговски дружества
за 2018г.

№ по ред	Наименование на търговските дружества	Сума на съдебните дела-ОТВЕТНИК в лв.	ОБЯСНЕНИЕ	Сума на съдебните дела-ИЩЕЦ в лв.	ОБЯСНЕНИЕ
1.	ДКЦ I-Пловдив ЕООД	2800.00	Трудово възнаграждение	5239.87 108.00 250.00 508.00 450.00	Ответник - СМДЛ "Цитоскен" ЕООД, като посочените суми са съответно: главница ведно с неустойка, държавна такса, адвокатски хонорар и направени разноси пред първа и втора съдебна инстанция
2.	ДКЦ II-Пловдив ЕООД			3958.37 633.00	Сумите представляват главница и разноси по частно гражданско дело и се дължат от СМДЛ "Цитоскен" ЕООД и по надлежно образувано изпълнително дело
3.	ДКЦ-V-Пловдив ЕООД, р-н Тракия			115674,00 4012,00	Сумите са дължими по образувани изпълнителни дела съответно от физическо лице и едноличен търговец



4.	ДКЦ VII-Пловдив, р-н Южен ЕООД	240.48 272.00 50.87 648.00 36.61 600.00	Оспорени плащания на ищеца към дружеството, произтичащи от договор за наем, и мораторни лихви	1466.19 205.14	Сумите представляват съответно главница и неустойка, претендирани в частно гражданско дело и в заповедно производство
5.	МЦРСМ I-Пловдив ЕООД			1735.00	Договори за услуги
6.	КОЦ - Пловдив ЕООД	100 000.00 2500.00 18978.7 11687.7 88000.09	Ответник по дела, заведени както следва от пациент, ИА "Медицински одит", бивш служител и РЗОК	1252.00	Взискател по изп. дело срещу "Перфектстрой 2000" ЕООД
7.	МБАЛ Св. Мина-Пловдив ЕООД	8100.00 2584.86	Сумите са съответно за възнаграждение въз основа на договор за медицински услуги и обезщетение за забава на отделни възнаграждения	64787.87 850.00	Сумите са дължими респективно по изп. дело (главница, лихви и съдебни разноски) и гр. дело - присъдени разноски в полза на дружеството
	ОБЩО	236499.31		201129.44	

Изготвил: Станислава Божева, Юриконсулт

