

СЪДЪРЖАНИЕБЮДЖЕТ 2018 ГОДИНАОБЩИНА ПЛОВДИВ

Приложение № I-Бюджет 2018г. Приходи от стр. 3 до стр. 6

Приложение № II- Справка за допустимите плащания за 2018г., съгласно чл.32,ал.1 от Закона за публичните финанси по съществуващи заеми на Община Пловдив стр. 7

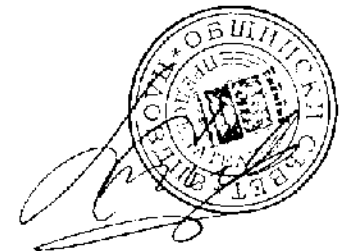
Приложение № III-Бюджет 2018г. Разходи – Сборен бюджет от стр. 8 до стр.81

Приложение № IV -Бюджет 2018г. Разходи по функции стр. 82

Приложение № V-Бюджет 2018г. Натурални показатели по Сборния бюджет от стр. 83 до стр. 108

Приложение № VI- Бюджет 2018г. по разпоредители от № 1 до № 49 от стр. 109 до стр. 481

1. Район Тракия
2. Район Южен
3. Район Западен
4. Район Северен
5. Район Източен
6. Район Централен
7. Местна комисия по чл. 8, ал. 2 от ЗУПГМЖСВ
8. Отдел „Образование,„
9. Дирекция „Култура и културно наследство“
10. Център за подкрепа на личностно развитие Общински детски комплекс - Пловдив
11. Домашен социален патронаж
12. Комплекс за социални услуги за деца и семейства
13. Кризисен център за жени, жертви на домашно насилие
14. Кризисен център за деца с девиантно поведение
15. Комплекс за социални услуги „Свети Георги“
16. Дом стари хора „Св. Василий Велики“
17. Дом за възрастни хора с умствена изостаналост „Свети Врач“
18. Дом за възрастни хора с физически увреждания „Хаджи Гьока Павлов“
19. Дом за деца, лишени от родителска грижа „Княгиня Мария – Луиза“
20. Комплекс за социални услуги „Олга Скобелева“
21. Защитено жилище
22. Център за социална рехабилитация и интеграция за възрастни правонарушители и лица със статут на бежанци
23. Център за настаняване от семеен тип за лица с психични разстройства
24. Комплекс за социални услуги „Св. Св. Константин и Елена“
25. Комплекс за социално-здравни услуги " Св. Петка "
26. „ Център за социална рехабилитация и интеграция за деца с разстройства от аутистичния спектър“
27. Регионален Археологически музей
28. Регионален Исторически музей
29. Регионален Природонаучен музей
30. Регионален Етнографски музей
31. Градска художествена галерия
32. Общински институт „Старинен Пловдив“



33. Регионална народна библиотека „Иван Вазов“
34. Фолклорен ансамбъл „Тракия“
35. ОП „Градини и паркове“
36. ОП „Чистота“
37. ОП „Паркиране и репатриране“
38. ОП „Радостни обреди“
39. ОП „Траурна дейност“
40. ОП „Зооветеринарен комплекс“
41. ОП „Зоопарк Пловдив“
42. ОП „Организация и контрол на транспорта“
43. ОП „Общински пазари“
44. ОП „Младежки център Пловдив“
45. ОП „Жилфонд“
46. ОП „Дезинфекционна станция“
47. ОП „Общинска охрана“
48. ОП „Многофункционална спортна зала „
49. Пловдивски общински инспекторат

Приложение № VII- Списък на второстепенните разпоредители с бюджет по бюджета на Община Пловдив за 2018г.от стр. 482 до стр. 484

Приложение № VIII-Списък на третостепенните разпоредители с бюджет по бюджета на Община Пловдив за 2018г.от стр. 485 до стр. 486

Приложение № IX-Разчет за финансиране на капиталовите разходи през 2018г. от стр. 487 до стр. 496

Приложение № IX.1 –Справка за разликата по обекти между Разчета за финансиране на капиталовите разходи и бюджета на Община Пловдив за 2018 година, в изпълнение на писмо ФО-1 от 12.01.2016г., ФО-42 от 31.11.2016г и ФО-1 от 09.01.2018г. на Министерство на финансите от стр. 497 до стр. 498

Приложение № X- План –сметка за приходите и за необходимите разходи за 2018г. за дейностите по чл.66, ап.1 от ЗМДТ от стр. 499 до стр. 503

Приложение № XI-Актуализирана бюджетна прогноза за периода 2018-2020 г. на постъпленията от местни приходи и на разходите за местни дейности от стр. 504 до стр. 580


Приложение № XII- Справка за просрочените вземания на Община Пловдив към 31.12.2017г. от стр. 581 до стр. 582

Приложение № XIII-План – график за обслужване на просрочените задължения през 2018г. от стр. 583 до стр. 591

Приложение № XIV-Индикативен годишен разчет на сметките за средстват от Европейския съюз за 2018г. със следните справки: 1. Справка за проекти в процес на изпълнение; 2. Справка проекти в процес на подготовка, подадени и/или в процес на оценка от стр. 592 до стр. 700


Приложение № XV- Разходи за заплати по месеци през 2018 година по функции от стр. 701 до стр. 741

Приложение № XVI- Протокол от проведено публично обсъждане на 12.01.2018г. ПРОЕКТ НА БЮДЖЕТ 2018 ГОДИНА НА ОБЩИНА ПЛОВДИВ от стр. 742 до стр. 791

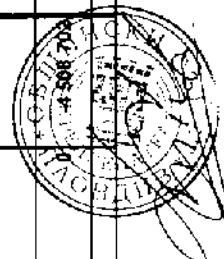


ОБЩИНА ПЛОВДИВ  
БЮДЖЕТ 2018 ГОДИНА  
ПРИХОДИ

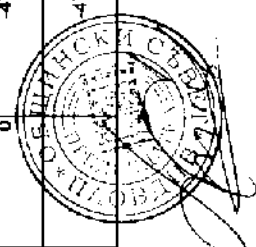
§§	под-§§	НА ИМЕНОВАНИЕ НА ПРИХОДИТЕ	БЮДЖЕТ 2017 ГОДИНА /м.б+к.б/		ПРЕХОДЕН ОСТАТЪК ОТ 2017 ГОДИНА /к.в+к.в/		ПРЕХОДЕН ОСТАТЪК ОТ 2017 ГОДИНА /к.в+к.в/		БЮДЖЕТ 2018 ГОДИНА /к.в+к.в/		БЮДЖЕТ 2018 ГОДИНА /к.в+к.в/		Местни приходи	Приходи за ДДД	Местни приходи	Приходи за ДДД	Местни приходи	Приходи за ДДД			
			4	5	6	7	8	9	10	11	12	13							14	15	
1	2	3																			
		Раздел I. Приходи, помощи и дарения	120 098 607	554 223	119 544 384	0	0	0	150 392 032	575 010	149 817 022	150 392 032	575 010	149 817 022	150 392 032	575 010	149 817 022	150 392 032	575 010	149 817 022	
01-00		Данък върху доходите на физически лица:	1 530 000	0	1 530 000	0	0	0	1 600 000	0	1 600 000	1 600 000	0	1 600 000	1 600 000	0	1 600 000	1 600 000	0	1 600 000	
	01-03	сключителен годишен (патентен) данък и данък върху таксиметров превоз на пътници	1 530 000		1 530 000				1 600 000		1 600 000	1 600 000		1 600 000	1 600 000		1 600 000	1 600 000		1 600 000	
13-00		Имуществени и други местни данъци:	49 345 000	0	49 345 000	0	0	0	71 200 000	0	71 200 000	71 200 000	0	71 200 000	71 200 000	0	71 200 000	71 200 000	0	71 200 000	
	13-01	данък върху недвижими имоти	20 000 000		20 000 000				25 820 000		25 820 000	25 820 000		25 820 000	25 820 000		25 820 000	25 820 000		25 820 000	
	13-03	данък върху превозните средства	16 000 000		16 000 000				21 000 000		21 000 000	21 000 000		21 000 000	21 000 000		21 000 000	21 000 000		21 000 000	
	13-04	данък при придобиване на имущество по дарения и възмезден начин	13 000 000		13 000 000				24 000 000		24 000 000	24 000 000		24 000 000	24 000 000		24 000 000	24 000 000		24 000 000	
	13-06	туристически данък	345 000		345 000				380 000		380 000	380 000		380 000	380 000		380 000	380 000		380 000	
24-00		Приходи и доходи от собственост	12 579 754	449 754	12 130 000	0	0	0	14 571 834	471 834	14 100 000	14 571 834	471 834	14 100 000	14 571 834	471 834	14 100 000	14 571 834	471 834	14 100 000	
	24-04	нетни приходи от продажби на услуги, стоки и продукция	8 326 200	26 200	8 300 000				9 330 780	30 780	9 300 000	9 330 780	30 780	9 300 000	9 330 780	30 780	9 300 000	9 330 780	30 780	9 300 000	
	24-05	приходи от наем на имущество	3 916 120	416 120	3 500 000				4 733 400	433 400	4 300 000	4 733 400	433 400	4 300 000	4 733 400	433 400	4 300 000	4 733 400	433 400	4 300 000	
	24-06	приходи от наем на земя	137 434	7 434	130 000				207 674	7 674	200 000	207 674	7 674	200 000	207 674	7 674	200 000	207 674	7 674	200 000	
	24-09	приходи от лихви по срочни депозити	200 000		200 000				300 000		300 000	300 000		300 000	300 000		300 000	300 000		300 000	
27-00		Общински такси	48 462 000	117 000	48 345 000	0	0	0	52 503 138	113 000	52 390 138	52 503 138	113 000	52 390 138	52 503 138	113 000	52 390 138	52 503 138	113 000	52 390 138	
	27-01	за ползване на детски градини	4 200 000		4 200 000				4 600 000		4 600 000	4 600 000		4 600 000	4 600 000		4 600 000	4 600 000		4 600 000	
	27-02	за ползване на детски ясли и други по здравеопазването	1 200 000		1 200 000				1 300 000		1 300 000	1 300 000		1 300 000	1 300 000		1 300 000	1 300 000		1 300 000	
	27-04	патронаж и други общински социални услуги	305 000		305 000				310 000		310 000	310 000		310 000	310 000		310 000	310 000		310 000	
	27-05	за ползване на лезари, тържища, ланчари, тротвари, улични платна и др.	7 800 000		7 800 000				9 200 000		9 200 000	9 200 000		9 200 000	9 200 000		9 200 000	9 200 000		9 200 000	
	27-07	за битови отпадъци	31 600 000		31 600 000				32 480 338		32 480 338	32 480 338		32 480 338	32 480 338		32 480 338	32 480 338		32 480 338	
	27-08	за ползване на общекития и други по образованието	117 000	117 000					113 000	113 000		113 000	113 000		113 000	113 000		113 000	113 000		113 000
	27-10	за таксиметри услуги	1 500 000		1 500 000				2 000 000		2 000 000	2 000 000		2 000 000	2 000 000		2 000 000	2 000 000		2 000 000	
	27-11	за административни услуги	1 100 000		1 100 000				1 500 000		1 500 000	1 500 000		1 500 000	1 500 000		1 500 000	1 500 000		1 500 000	
	27-15	за откупуване на зробои места	200 000		200 000				300 000		300 000	300 000		300 000	300 000		300 000	300 000		300 000	
	27-17	за притежаване на куче	40 000		40 000				50 000		50 000	50 000		50 000	50 000		50 000	50 000		50 000	
	27-29	други общински такси	400 000		400 000				649 800		649 800	649 800		649 800	649 800		649 800	649 800		649 800	
28-00		Глоби, санкции и наказателни платни	4 000 000	0	4 000 000	0	0	0	6 100 000	0	6 100 000	6 100 000	0	6 100 000	6 100 000	0	6 100 000	6 100 000	0	6 100 000	



№	код	НА ИМЕНОВАНИЕ НА ПРИХОДИТЕ	БЮДЖЕТ 2017 ГОДИНА /к.5+к.6/	Приходи за ДДД	Местни приходи	ПРЕХОДЕН ОСТАТЪК ОТ 2017 ГОДИНА /к.8+к.9/	Приходи за ДДД	Местни приходи	БЮДЖЕТ 2018 ГОДИНА /к.11+к.12/	Приходи за ДДД	Местни приходи	БЮДЖЕТ 2018 ГОДИНА /к.14+к.15/	Приходи за ДДД	Местни приходи
1	2	3	4	5	6	7	8	9	10	11	12	13	14	15
28-02	глоби, санкции, неустойки, неизвадени лихви, обезщетения и начети		1 000 000		1 000 000	0			2 000 000		2 000 000	2 000 000	0	2 000 000
28-09	осигурителни вноски		3 000 000		3 000 000	0			4 100 000		4 100 000	4 100 000	0	4 100 000
36-00	Други приходи		420 700	700	420 000	0	0	0	603 800	3 800	600 000	603 800	3 800	600 000
36-19	Други неданъчни приходи		420 700	700	420 000	0			603 800	3 800	600 000	603 800	3 800	600 000
37-00	Внесен ДДС и други данъци върху продажбите		-2 793 231	-13 231	-2 780 000	0	0	0	-3 442 128	-13 624	-3 428 504	-3 442 128	-13 624	-3 428 504
37-01	внесен ДДС (-)		-2 400 000		-2 400 000	0			-2 965 644		-2 965 644	-2 965 644		-2 965 644
37-02	внесен данък върху приходите от стопанска дейност на бюджетните предприятия (-)		-393 231	-13 231	-380 000	0			-476 484	-13 624	-462 860	-476 484	-13 624	-462 860
40-00	Постъпления от продажба на активи (без 40-71)		5 000 000	0	5 000 000	0	0	0	6 500 000	0	6 500 000	6 500 000	0	6 500 000
40-22	постъпления от продажба на сгради		300 000		300 000	0			300 000		300 000	300 000		300 000
40-30	постъпления от продажба на нематериални дълготрайни активи		150 000		150 000	0			150 000		150 000	150 000		150 000
40-40	постъпления от продажба на земя		4 550 000		4 550 000	0			6 050 000		6 050 000	6 050 000		6 050 000
41-00	Приходи от концесии		1 554 384		1 554 384	0			755 388		755 388	755 388		755 388
	Раздел IV. Бюджетни взаимоотношения		118 331 048	111 443 035	6 888 013	-259 889	0	-259 889	129 833 284	128 858 284	974 980	129 573 375	128 858 284	715 081
	А) ТРАНСФЕРИ		117 331 048	111 443 035	5 888 013	-259 889	0	-259 889	129 504 818	128 858 284	646 534	129 244 929	128 858 284	396 645
31-00	Трансфери между бюджета на бюджетната организация и ЦБ (нето)		118 188 835	111 443 035	6 745 800	0	0	0	135 816 384	128 858 284	6 958 100	135 816 384	128 858 284	6 958 100
31-11	обща субсидия и други трансфери за държавни дейности от ЦБ за общини (+)		111 443 035	111 443 035		0			128 858 284	128 858 284		128 858 284	128 858 284	
31-12	обща изравнителна субсидия и други трансфери за местни дейности от ЦБ за общини (+)		4 880 200		4 880 200	0			4 933 900		4 933 900	4 933 900		4 933 900
31-13	получени от общини целеви субсидии от ЦБ за капиталови разходи (+)		1 865 600		1 865 600	0			2 024 200		2 024 200	2 024 200		2 024 200
61-00	Трансфери между бюджетите - получени трансфери (+)		-591 584	0	-591 584	-259 889	0	-259 889	-1 802 864	0	-1 802 864	-2 062 753	0	-2 062 753
61-01	Трансфери между бюджетите - получени трансфери (+)		1 558 216		1 558 216	-259 889		-259 889	1 690 521		1 690 521	1 430 632		1 430 632
61-02	Трансфери между бюджетите - предоставени трансфери (-)		-2 149 800		-2 149 800	0			-3 493 385		-3 493 385	-3 493 385		-3 493 385
61-05	Трансфери от МСП по програми за осигуряване на заетост (+/-)		0		0	0			0		0	0		0
61-09	вътрешни трансфери в системата на първостепенния разпоредител (+/-)		0		0	0			0		0	0		0
62-00	Трансфери между бюджетите и сметки за средствата от ЕС (нето)		-266 203	0	-266 203	0	0	0	-4 508 702		-4 508 702	-4 508 702		-4 508 702
62-01	- получени трансфери (+)		0		0	0			0		0	0		0



№	код-§§	НА ИМЕНОВАНИЕ НА ПРИХОДИТЕ	БЮДЖЕТ 2017 ГОДИНА /к.8+к.9/	Приходи за ДДД	Местни приходи	ПРЕХОДЕН ОСТАТЪК ОТ 2017 ГОДИНА /к.8+к.9/	Приходи за ДДД	Местни приходи	БЮДЖЕТ 2018 ГОДИНА /к.14+к.15/	Приходи за ДДД	Местни приходи	БЮДЖЕТ 2018 ГОДИНА		
												10 /без преходен остатък/ /к.11+к.12/	11	12
1	2	3	4	5	6	7	8	9	10	11	12	13	14	15
	62-02	предоставени трансфери (-)	-266 203		-266 203	0			-4 508 702		-4 508 702	-4 508 702	0	-4 508 702
		Б) ВРЕМЕННИ БЕЗЛИХВЕНИ ЗАЕМИ	1 000 000	0	1 000 000	0	0	0	328 446	0	328 446	328 446	0	328 446
76-00		временни безлихвени заеми между оюджети и сметки за средствата от ЕС (нето)	1 000 000		1 000 000	0			717 331		717 331	717 331	0	717 331
78-00		временни безлихвени заеми от/за държавни предприятия и други сметки, включени в консолидираната фискална програма (нето)	0	0	0	0	0	0	-388 885	0	-388 885	-388 885	0	-388 885
78-68		временни безлихвени заеми от/за държавни предприятия, включени в консолидираната фискална програма (нето)	0			0			-388 885		-388 885	-388 885	0	-388 885
		VI. ОПЕРАЦИИ С ФИНАНСОВИ АКТИВИ И ПАСИВИ - ПОЗИЦИИ	39 320 804	8 925 894	30 394 910	42 719 185	10 936 593	31 782 572	1 109 751	0	1 109 751	43 828 916	10 936 593	32 892 323
72-00		Предоставена временна финансова помощ (нето)	350 000	0	350 000	0	0	0	0	0	0	0	0	0
	72-02	възстановени суми по временна финансова помощ (+)	350 000		350 000	0			0		0	0	0	0
80-00		Заеми от чужбина - нето (+/-)	18 000 000	0	18 000 000	0	0	0	7 681 200	0	7 681 200	7 681 200	0	7 681 200
	80-52	получени дългосрочни заеми от банки и финансови институции от чужбина (+)	18 000 000		18 000 000	0			10 000 000		10 000 000	10 000 000	0	10 000 000
	80-58	погашения по дългосрочни заеми от банки и финансови институции от чужбина (-)	0			0			-2 318 800		-2 318 800	-2 318 800	0	-2 318 800
83-00		Заеми от банки и други лица в страната - нето (+/-)	-1 216 360	0	-1 216 360	0	0	0	1 900 301	0	1 900 301	1 900 301	0	1 900 301
	83-72	получени дългосрочни заеми от други лица в страната (+)	0			0			3 116 661		3 116 661	3 116 661	0	3 116 661
	83-82	погашения по дългосрочни заеми от други лица в страната (-)	-1 216 360		-1 216 360	0			-1 216 360		-1 216 360	-1 216 360	0	-1 216 360
88-00		Погашения на държавни (общински) ценни книжа (-)	-4 545 455	0	-4 545 455	0	0	0	-4 545 455	0	-4 545 455	-4 545 455	0	-4 545 455
	88-21	погашения по дългосрочни държавни (общински) ценни книжа (-)	-4 545 455		-4 545 455	0			-4 545 455		-4 545 455	-4 545 455	0	-4 545 455
88-00		Събрани средства и извършени плащания за сметка на други бюджети, сметки и фондове - нето (+/-)	-200 000	0	-200 000	-860 954	-823 902	-37 052	-47	0	-47	-861 001	-823 902	-37 099
	88-03	събрани средства и извършени плащания от/за сметки за средствата от Европейския съюз (+/-)	-200 000		-200 000	-860 954	-823 902	-37 052	-47		-47	-861 001	-823 902	-37 099




§§	под-§§	НА ИМЕНОВАНИЕ НА ПРИХОДИТЕ	БЮДЖЕТ 2018 ГОДИНА												
			1	2	3	4	5	6	7	8	9	10	11	12	13
			БЮДЖЕТ 2017 ГОДИНА /к.5+к.6/	Приходи за ДДД	Местни приходи	ПРЕХОДЕН ОСТАТЪК ОТ 2017 ГОДИНА /к.8+к.9/	Приходи за ДДД	Местни приходи	БЮДЖЕТ 2018 ГОДИНА /без преходен остатък/ /к.11+к.12/	Приходи за ДДД	Местни приходи	БЮДЖЕТ 2018 ГОДИНА /к.14+к.15/	Приходи за ДДД	Местни приходи	
93-00	Друго финансиране - нето (+/-)		-5 760 416	0	-5 760 416	0	0	0	-3 926 248	0	-3 926 248	-3 926 248	0	-3 926 248	
93-17	Задължения по финансов лизинг и търговски кредит (+)		1 158 127		1 158 127	0			1 020 944		1 020 944	1 020 944		1 020 944	
93-18	Погашения по финансов лизинг и търговски кредит (-)		-1 003 242		-1 003 242	0			-601 471		-601 471	-601 471		-601 471	
93-36	Друго финансиране - операции с акции - предоставени временни депозити и гаранции на други бюджетни организации (+/-)		-5 915 301		-5 915 301	0			-4 345 721		-4 345 721	-4 345 721		-4 345 721	
95-00	Депозити и средства по сметки - нето (+/-) на ЦБ в БНБ)		32 683 035	8 925 894	23 767 141	43 580 119	11 760 485	31 818 624	0	0	0	43 580 119	11 760 485	0	31 818 624
95-01	остатък в левове по сметки от приходния период (+)		21 456 484	8 832 915	12 623 579	30 576 034	11 504 600	19 071 434	0	0	0	30 576 034	11 504 600	0	19 071 434
95-02	остатък в левове равностойност по валутни сметки от предходния период (+/-)		236 541	92 979	143 562	1 375 185	255 895	1 119 290	0	0	0	1 375 185	255 895	0	1 119 290
95-03	остатък в левове по депозити от предходния период (+)		11 000 000		11 000 000	11 628 900		11 628 900	0	0	0	11 628 900		0	11 628 900
99-99	VII. ОБЩО ОПЕРАЦИИ С ФИНАНСОВИ АКТИВИ И ПАСИВИ		39 320 804	8 925 894	30 394 910	42 719 165	10 936 593	31 782 672	1 109 751	0	1 109 751	43 828 916	10 936 593	0	32 892 323
	ВСИЧКО:		277 750 459	120 923 152	156 827 307	42 459 276	10 936 593	31 522 883	281 335 047	129 433 294	151 901 753	323 794 323	140 369 887	183 424 436	



**Справка  
за  
размера на допустимите плащания за 2018 година, съгласно чл.32, ал.1 от Закона за  
публичните финанси по съществуващи заеми  
на  
Община Пловдив**

(в лв.)

ПОКАЗАТЕЛИ	2015	2016	2017
СОБСТВЕНИ ПРИХОДИ	115 375 877	127 952 637	123 493 860
ОБЩА ИЗРАВНИТЕЛНА СУБСИДИЯ	4 552 400	4 749 100	4 795 700
<b>ВСИЧКО:</b>	<b>119 928 277</b>	<b>132 701 737</b>	<b>128 289 560</b>
	15 на сто от средногодишния размер на собствените приходи и общата изравнителна субсидия за последните три години, изчислен на базата на данни от годишните отчети за изпълнението на бюджета на общината		19 045 979



ОБЩЕШТА НА ПЛОВДИВ  
 БЮДЖЕТ 2018 ГОДИНА  
 РАЙОНИ  
 СБОРЕН БЮДЖЕТ

в лева/

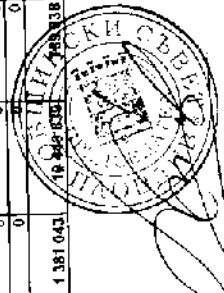
НАИМЕНОВАНИЕ НА ФУНКЦИЯ, ДЕЙНОСТИ И ПАРАГРАФИ	Бюджет 2017 г. с Преходен остатък от 2017 г.						Бюджет 2018 г. без Преходен остатък						Разпределение на средства от Преходния остатък от 2017 г.						Общ Бюджет 2018 г.					
	Държавни дейности		Местни дейности		Общо		Държавни дейности		Местни дейности		Общо		Държавни дейности		Местни дейности		Общо		Държавни дейности		Местни дейности		Общо	
	14	15	16	17	18	19	20	21	22	23	24	25	26	27	28	29	30	31	32	33	34	35	36	
55	120 323 152	149 768 317	7 056 950	277 750 459	129 433 294	142 974 987	8 926 766	281 333 047	10 936 593	10 936 593	10 936 593	1 528 586	42 459 276	140 369 887	172 969 084	10 465 352	323 794 323							
1																								
11 00	74 305 768	20 863 898	2 016 386	97 189 952	88 695 149	22 382 384	2 189 920	110 277 449	1 006 232	1 006 232	6 400	57 833	1 070 465	86 701 377	32 388 784	2 257 753	111 347 914							
11 01	69 961 618	20 863 898	1 938 675	92 824 191	81 507 588	22 382 384	2 185 657	106 075 629	843 775	843 775	1 950	57 802	903 537	82 351 363	22 366 944	2 243 469	106 979 166							
11 02	4 344 150	0	0	4 363 861	4 187 557	0	14 263	4 201 820	162 457	162 457	4 440	31	166 628	4 350 014	4 440	14 294	4 369 748							
11 02 01	6 401 591	2 078 874	784 189	9 264 651	8 171 125	2 204 720	725 043	9 101 688	1 313 170	1 313 170	5 400	51 600	1 370 170	7 484 295	2 210 120	777 443	10 471 858							
11 02 02	226 732	100 810	30 588	358 130	250 217	107 600	34 228	392 045	28 529	28 529	0	1 600	30 129	278 746	107 600	55 829	422 174							
11 02 03	560 286	675 208	104 605	1 340 099	464 996	709 056	187 720	1 361 772	45 307	45 307	5 400	50 300	101 707	511 303	714 456	237 720	1 463 479							
11 02 05	3 677 300	835 503	368 966	4 881 799	3 810 669	950 344	157 146	4 918 159	575 254	575 254	0	0	575 254	4 335 923	950 344	157 146	5 493 413							
11 02 05 01	1 505 730	411 700	280 020	2 197 430	1 218 270	437 770	346 749	2 002 739	821 700	821 700	0	0	621 700	1 630 970	437 720	346 749	2 624 439							
11 02 05 02	431 543	59 650	0	487 193	426 973	0	426 973	426 973	41 380	41 380	0	0	41 380	468 353	0	0	468 353							
11 02 05 03	18 955 643	4 198 345	531 173	21 685 161	19 305 281	4 969 892	542 473	24 417 646	868 132	868 132	1 941	19 538	889 611	20 173 413	4 571 833	562 011	25 307 257							
11 02 05 04	9 747 959	3 057 345	378 813	13 184 117	11 237 262	3 355 818	384 516	14 977 596	519 257	519 257	1 441	12 656	535 354	11 756 519	3 357 256	397 172	15 510 950							
11 02 05 05	1 639 113	0	9 850	1 648 963	2 287 074	0	7 600	2 294 674	69 670	69 670	0	0	69 670	2 356 684	0	7 600	2 364 284							
11 02 05 06	3 904 370	1 080 115	129 390	5 113 875	4 244 273	1 150 124	139 757	5 528 154	188 075	188 075	500	5 382	101 957	4 450 348	1 150 624	139 139	5 720 111							
11 02 05 07	1 664 201	60 895	13 120	1 738 206	1 586 672	63 950	16 800	1 617 222	93 190	93 190	0	1 500	94 690	1 629 882	69 950	18 100	1 711 912							
11 02 05 08	20 680 416	64 046 554	2 342 203	87 269 173	16 272 244	67 699 966	2 619 870	90 582 500	4 473 341	4 473 341	4 458 318	388 203	9 299 662	20 745 585	66 166 304	2 978 873	89 882 762							
11 02 05 09	3 010 705	5 331 782	41 613	8 384 110	1 554 662	4 990 300	19 000	6 955 150	1 036 188	1 036 188	0	6 822	1 042 020	2 990 150	4 990 300	16 872	7 997 272							
11 02 05 10	77 947	34 900	6 872	119 659	82 234	30 600	500	113 334	18 100	18 100	281	113 334	18 100	100 334	33 600	781	131 715							
11 02 05 11	368 457	418 148	11 692	818 327	192 638	469 400	60 000	688 936	82 438	82 438	725	82 438	82 438	274 476	483 400	4 225	772 101							
11 02 05 12	587 376	134 100	85 330	606 806	134 840	132 100	68 700	385 840	265 535	265 535	0	8 701	274 236	400 375	132 100	77 421	609 876							
11 02 05 13	2 875 788	5 701 018	319 197	8 902 001	2 325 943	5 528 674	272 363	8 127 878	593 882	593 882	530 686	37 235	1 151 853	2 303 823	6 060 260	309 848	9 279 731							
11 02 05 14	4 016 167	8 264 072	309 199	12 589 437	3 711 140	8 181 188	284 005	12 176 313	559 701	559 701	0	22 050	581 751	4 370 843	6 181 166	366 956	12 758 084							
11 02 05 15	4 763 391	24 830 702	710 535	30 294 828	4 662 699	24 042 066	800 638	29 505 403	886 093	886 093	1 033 646	139 409	1 861 147	6 350 792	25 075 711	940 047	31 366 530							
11 02 05 16	2 338 580	13 974 713	777 643	17 085 976	1 698 111	14 759 864	918 914	17 374 659	509 165	509 165	2 786 205	145 748	3 450 158	2 207 276	17 534 869	1 062 702	20 624 847							
11 02 05 17	247 674	145 130	25 700	418 444	166 748	153 600	25 700	345 448	101 854	101 854	0	1 000	167 956	268 602	153 600	31 242	453 444							
11 02 05 18	795	78 695	10 000	89 580	11 000	102 843	4 950	124 844	4 900	4 900	0	0	5 800	15 800	102 844	12 000	130 844							
11 02 05 19	31 314	356 776	4 831	393 921	25 626	333 810	4 950	364 366	8 821	8 821	0	0	8 821	34 447	87 400	4 950	373 207							
11 02 05 20	0	102 400	0	102 400	0	67 400	0	67 400	0	0	0	0	0	0	0	0	67 400							





(в лева)

НАИМЕНОВАНИЕ НА ФУНКЦИИ, ДЕЙНОСТИ И ПАРАГРАФИ СЪОБЩЕН БЮДЖЕТ	Бюджет 2017 г. с Преходен остатък от 2017 г.						Бюджет 2018 г. без Преходен остатък						Разпределение на средствата в Преходния остатък от 2017 г.						Общ Бюджет 2018 г.						
	държавни дейности		общо		местни дейности		общо		държавни дейности		общо		местни дейности		общо		държавни дейности		общо		местни дейности		общо		
	3	4	5	6	7	8	9	10	11	12	13	14	15	16	17	18	15	16	17	18	15	16	17	18	
1	0	3 800	0	3 800	0	3 800	0	3 800	0	0	0	0	0	0	0	0	0	0	0	0	0	0	0	0	
10 92	3 272	624 202	42 279	669 759	0	624 202	0	624 202	0	0	0	0	0	0	0	0	0	0	0	0	0	0	0	0	
10 98	2 754 082	4 645 910	1 283	6 901 275	1 306 915	2 285 460	202 509	3 774 875	812 504	98 782	0	711 286	1 919 419	2 364 242	202 500	4 486 16	0	0	0	0	0	0	0	0	0
19 00	269 281	959 440	17 700	1 236 421	244 166	880 000	25 900	1 150 066	43 556	0	0	43 556	287 762	880 000	25 900	1 193 662	0	0	0	0	0	0	0	0	0
19 01	8 143	256 499	4 200	271 942	5 366	309 500	5 000	320 466	4 140	0	0	4 140	10 106	309 500	5 000	324 806	0	0	0	0	0	0	0	0	0
19 81	251 138	659 941	13 500	964 579	238 200	579 500	20 900	829 600	39 456	0	0	39 456	277 656	579 500	20 900	869 656	0	0	0	0	0	0	0	0	0
40 00	956 806	0	0	956 806	923 449	0	0	923 449	413 478	0	0	413 478	1 336 927	0	0	1 336 927	0	0	0	0	0	0	0	0	0
42 00	143 492	829 305	0	972 897	96 932	707 960	0	803 792	755 893	21 242	0	777 135	851 725	729 202	0	1 580 927	0	0	0	0	0	0	0	0	0
42 02	133 183	0	0	133 183	95 932	0	0	95 932	0	0	0	95 932	0	0	95 932	0	0	0	0	0	0	0	0	0	0
42 14	0	899 305	0	899 305	0	707 960	0	707 960	0	21 242	0	21 242	0	729 202	0	729 202	0	0	0	0	0	0	0	0	0
42 19	10 209	0	0	10 209	0	0	0	0	755 893	0	0	755 893	0	0	755 893	0	0	0	0	0	0	0	0	0	0
43 00	119 902 897	92 976 413	5 693 651	218 572 961	128 707 242	92 444 942	6 104 806	227 256 990	8 873 842	4 493 301	497 174	13 864 317	137 581 064	95 938 243	6 601 980	241 121 307	0	0	0	0	0	0	0	0	0
43 01	15 735	7 535 000	0	7 550 735	0	7 785 000	0	7 785 000	248 868	0	0	248 868	248 868	7 785 000	0	8 033 868	0	0	0	0	0	0	0	0	0
43 02	15 735	5 040 300	0	5 055 735	0	5 040 300	0	5 040 300	248 868	0	0	248 868	219 868	6 040 000	0	6 289 868	0	0	0	0	0	0	0	0	0
43 03	0	2 495 000	0	2 495 000	0	1 745 000	0	1 745 000	0	0	0	0	0	1 745 000	0	1 745 000	0	0	0	0	0	0	0	0	0
45 00	598 600	980 000	100 000	1 678 600	686 750	5 010 840	100 000	5 797 590	0	5 000 000	0	5 000 000	686 750	10 010 840	100 000	10 797 590	0	0	0	0	0	0	0	0	0
48 00	750	482 610	1 000	484 160	0	503 040	1 000	504 040	0	0	0	0	0	503 040	1 000	504 040	0	0	0	0	0	0	0	0	0
21 00	615 085	9 997 610	101 000	9 713 695	686 750	13 298 880	101 000	14 086 630	248 968	5 000 000	0	5 248 968	935 618	18 298 880	101 000	19 335 888	0	0	0	0	0	0	0	0	0
21 13	0	629 300	0	629 300	0	496 800	0	496 800	0	0	0	0	0	496 800	0	496 800	0	0	0	0	0	0	0	0	0
22 00	0	629 300	0	629 300	0	496 800	0	496 800	0	0	0	0	0	496 800	0	496 800	0	0	0	0	0	0	0	0	0
22 24	0	166 700	0	166 700	0	84 000	0	84 000	0	0	0	0	0	84 000	0	84 000	0	0	0	0	0	0	0	0	0
27 00	0	400 000	0	400 000	0	400 000	0	400 000	0	0	0	0	0	400 000	0	400 000	0	0	0	0	0	0	0	0	0
29 00	0	51 692	0	51 692	0	48 363	0	48 363	0	0	0	0	0	48 363	0	48 363	0	0	0	0	0	0	0	0	0
29 10	0	51 692	0	51 692	0	48 363	0	48 363	0	0	0	0	0	48 363	0	48 363	0	0	0	0	0	0	0	0	0
51 00	10 000	32 588 310	801 081	33 400 391	0	18 069 180	1 000 000	19 069 180	1 381 043	19 069 180	12 679 220	1 381 043	28 518 019	1 789 338	31 688 400	0	0	0	0	0	0	0	0	0	0








мл. лева


§§	НАИМЕНОВАНИЕ НА ФУНКЦИИ, ЛЕИНОСТИ И ПАРАГРАФИ СЪОБЩЕН БЮДЖЕТ	Бюджет 2017 г. с Преходен остатък от 2017 г.					Бюджет 2018 г. без Преходен остатък					Разпределение на средствата от Преходния остатък от 2017 г.					Общ Бюджет 2018 г.			
		държавни дейности	местни дейности	дофинансиране	Общо	държавни дейности	местни дейности	дофинансиране	Общо	държавни дейности	местни дейности	дофинансиране	Общо	държавни дейности	местни дейности	дофинансиране	Общо	държавни дейности	местни дейности	дофинансиране
		3	4	5	6	7	8	9	10	11	12	13	14	15	16	17	18			
1	2																			
22.01	за наешен персонал извън по трудови договори	3 511	0	0	3 511	0	0	0	0	1 345	0	1 345	0	0	0	0	1 345	0	0	0
22.02	за наешен персонал извън по трудови договори	22	0	0	22	0	0	0	0	0	0	0	0	0	0	0	0	0	0	0
22.03	за наешен персонал извън по трудови договори	3 533	0	0	3 533	0	0	0	0	1 345	0	1 345	0	0	0	0	1 345	0	0	0
22.04	за наешен персонал извън по трудови договори	3 533	0	0	3 533	0	0	0	0	1 345	0	1 345	0	0	0	0	1 345	0	0	0
22.05	за наешен персонал извън по трудови договори	5 404 575	0	2 582 663	16 237 992	8 711 600	5 504 200	2 487 444	16 677 244	383 757	269 550	76 971	724 278	3 695 357	5 773 750	2 532 415	17 401 892			
01.00	заплата и възнаграждение за персонала извън по трудови и служебни правоотношения	6 351 902	0	1 538 896	7 890 798	6 473 028	0	1 513 588	7 986 616	265 032	0	57 833	322 865	6 738 060	0	1 571 421	8 309 481			
01.01	заплата и възнаграждение за персонала извън по трудови правоотношения	2 207 452	0	1 519 185	3 526 937	2 285 471	0	1 495 925	3 784 795	102 575	0	57 802	160 377	2 388 246	0	1 557 127	3 945 173			
01.02	заплата и възнаграждение на персонала извън по служебни правоотношения	4 344 150	0	19 711	4 363 861	4 187 557	0	14 263	4 201 920	162 457	0	31	162 488	4 350 014	0	14 254	4 364 308			
02.00	Други възнаграждения и плащания за персонала извън по трудови	120 227	0	649 394	769 621	377 627	0	552 673	930 300	22 855	0	1 600	24 455	400 482	0	554 273	954 755			
02.01	за персонала по извънтрудови правоотношения	106 892	0	30 388	137 280	119 897	0	34 028	153 725	14 494	0	1 600	16 094	134 191	0	35 628	169 819			
02.02	за персонала по извънтрудови правоотношения	3 280	0	55 100	58 380	0	0	125 720	125 720	0	0	0	0	0	0	25 720	125 720			
02.03	за персонала по извънтрудови правоотношения	0	0	337 406	337 406	257 930	0	107 776	365 706	8 361	0	0	8 361	266 291	0	107 776	374 067			
02.04	заплата и възнаграждение на персонала извън по служебни правоотношения	10 055	0	231 509	241 564	0	0	285 145	285 145	0	0	0	0	0	0	295 149	285 149			
02.05	заплата и възнаграждение на персонала извън по служебни правоотношения	1 778 595	0	394 373	2 172 968	1 860 945	0	385 183	2 256 128	95 870	0	11 538	107 408	1 936 615	0	496 721	2 363 536			
05.00	осигурителни вноски от работодателя за държавното обществено осигуряване	1 333 076	0	293 719	1 626 795	1 408 796	0	296 261	1 723 057	79 600	0	8 856	86 256	1 486 392	0	304 917	1 791 313			
05.01	за държавното обществено осигуряване	445 519	0	100 660	546 179	654 149	0	98 922	553 071	16 270	0	2 882	19 152	470 419	0	101 804	572 223			
05.02	за държавното обществено осигуряване	0	0	4 159 578	4 159 578	0	0	3 971 500	3 971 800	0	470	0	470	0	0	3 972 270	3 972 270			
10.00	услуги и други изследователски разходи и материали	0	0	6 000	6 000	0	0	3 000	3 000	0	0	0	0	0	0	3 000	3 000			
10.01	услуги и други изследователски разходи и материали	0	0	506 138	506 138	0	0	553 800	553 800	0	0	0	0	0	0	553 800	553 800			
10.02	услуги и други изследователски разходи и материали	0	0	861 500	861 500	0	0	872 500	872 500	0	0	0	0	0	0	872 500	872 500			
10.03	услуги и други изследователски разходи и материали	0	0	1 865 300	1 865 300	0	0	1 472 000	1 472 000	0	0	0	0	0	0	1 472 000	1 472 000			
10.04	услуги и други изследователски разходи и материали	0	0	161 000	161 000	0	0	158 000	158 000	0	0	0	0	0	0	158 000	158 000			
10.05	услуги и други изследователски разходи и материали	0	0	36 000	36 000	0	0	36 000	36 000	0	0	0	0	0	0	36 000	36 000			
10.06	услуги и други изследователски разходи и материали	0	0	70 000	70 000	0	0	60 000	60 000	0	0	0	0	0	0	60 000	60 000			
10.07	услуги и други изследователски разходи и материали	0	0	79 500	79 500	0	0	88 500	88 500	0	0	0	0	0	0	88 500	88 500			
10.08	услуги и други изследователски разходи и материали	0	0	613 000	613 000	0	0	615 000	615 000	0	0	0	0	0	0	615 000	615 000			
10.09	услуги и други изследователски разходи и материали	0	0	73 470	73 470	0	0	73 200	73 200	0	0	0	0	0	0	73 670	73 670			
10.10	услуги и други изследователски разходи и материали	0	0	278 700	278 700	0	0	209 000	209 000	0	0	0	0	0	0	209 000	209 000			
19.00	административни разходи	0	0	0	0	0	0	0	0	0	0	0	0	0	0	0	0			



12

в лева

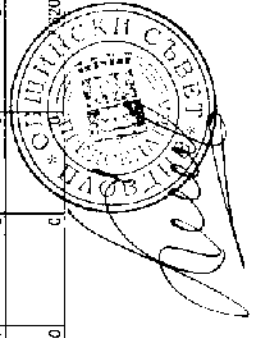
НАИМЕНОВАНИЕ НА ФУНКЦИИ, ДЕЯТЕЛНОСТИ И ПАРАГРАФИ В СБОРЕН БЮДЖЕТ	Бюджет 2017 г. с Прекоден остатък от 2017 г.						Бюджет 2018 г. без Прекоден остатък						Разпределение на средствата от Прекоден остатък от 2017 г.						Общ Бюджет 2018 г.					
	държавни дейности		местни дейности		дофинансиране		Общо		държавни дейности		местни дейности		дофинансиране		Общо		държавни дейности		местни дейности		дофинансиране		Общо	
	3	4	5	6	7	8	9	10	11	12	13	14	15	16	17	18	15	16	17	18	19	20	21	22
55	0	67 720	0	67 700	0	82 500	0	82 500	0	0	0	0	0	0	0	0	0	0	0	0	0	0	0	0
19.01	0	211 000	0	21 000	0	126 500	0	126 500	0	0	0	0	0	0	0	0	0	0	0	0	0	0	0	0
19.01.01	0	167 297	0	167 297	0	200 000	0	200 000	0	21 242	0	21 242	0	21 242	0	21 242	0	21 242	0	21 242	0	21 242	0	21 242
42.00	0	167 297	0	157 297	0	200 000	0	200 000	0	21 242	0	21 242	0	21 242	0	21 242	0	21 242	0	21 242	0	21 242	0	21 242
42.14	0	4 635 875	2 582 663	15 438 962	8 711 600	4 380 800	2 461 444	15 553 844	3 837 757	21 742	70 971	476 440	9 095 357	4 402 512	2 532 415	16 030 294	0	0	0	0	0	0	0	0
46.00	0	85 000	0	85 000	0	105 000	0	105 000	0	0	0	0	0	0	0	0	0	0	0	0	0	0	0	0
51.00	0	85 000	0	85 000	0	105 000	0	105 000	0	0	0	0	0	0	0	0	0	0	0	0	0	0	0	0
51.00.01	0	280 000	0	290 000	0	0	0	0	0	6 838	0	6 838	0	6 838	0	6 838	0	6 838	0	6 838	0	6 838	0	6 838
52.00	0	414 000	0	414 000	0	988 400	0	988 400	0	241 000	0	241 000	0	241 000	0	241 000	0	241 000	0	241 000	0	241 000	0	241 000
52.00.01	0	60 000	0	60 000	0	61 400	0	61 400	0	0	0	0	0	0	0	0	0	0	0	0	0	0	0	0
52.00.02	0	300 000	0	300 000	0	800 000	0	800 000	0	0	0	0	0	0	0	0	0	0	0	0	0	0	0	0
52.00.03	0	64 000	0	64 000	0	20 000	0	20 000	0	1 000	0	1 000	0	1 000	0	1 000	0	1 000	0	1 000	0	1 000	0	1 000
52.04	0	117 000	0	117 000	0	117 000	0	117 000	0	240 000	0	240 000	0	240 000	0	240 000	0	240 000	0	240 000	0	240 000	0	240 000
53.00	0	10 000	0	10 000	0	20 000	0	20 000	0	0	0	0	0	0	0	0	0	0	0	0	0	0	0	0
53.01	0	10 000	0	10 000	0	20 000	0	20 000	0	0	0	0	0	0	0	0	0	0	0	0	0	0	0	0
53.01.01	0	714 000	0	714 000	0	1 018 400	0	1 018 400	0	247 838	0	247 838	0	247 838	0	247 838	0	247 838	0	247 838	0	247 838	0	247 838
53.01.02	0	5 404 575	2 502 863	16 237 962	8 711 600	5 504 200	2 461 444	16 571 244	3 837 757	269 550	70 971	724 278	9 095 357	5 173 760	2 532 415	17 401 522	0	0	0	0	0	0	0	0
53.01.03	0	1 148 732	0	1 148 732	0	1 206 116	0	1 206 116	0	0	0	0	0	0	0	0	0	0	0	0	0	0	0	0
01.00	0	82 332	0	82 332	0	83 652	0	83 652	0	83 652	0	83 652	0	83 652	0	83 652	0	83 652	0	83 652	0	83 652	0	83 652
01.01	0	82 332	0	82 332	0	83 652	0	83 652	0	83 652	0	83 652	0	83 652	0	83 652	0	83 652	0	83 652	0	83 652	0	83 652
02.00	0	490 728	0	490 728	0	514 724	0	514 724	0	514 724	0	514 724	0	514 724	0	514 724	0	514 724	0	514 724	0	514 724	0	514 724
02.02	0	490 728	0	490 728	0	514 724	0	514 724	0	514 724	0	514 724	0	514 724	0	514 724	0	514 724	0	514 724	0	514 724	0	514 724
02.03	0	0	0	0	0	3 668	0	3 668	0	3 668	0	3 668	0	3 668	0	3 668	0	3 668	0	3 668	0	3 668	0	3 668
05.00	0	107 736	0	107 736	0	115 004	0	115 004	0	115 004	0	115 004	0	115 004	0	115 004	0	115 004	0	115 004	0	115 004	0	115 004
05.01	0	80 232	0	80 232	0	86 400	0	86 400	0	86 400	0	86 400	0	86 400	0	86 400	0	86 400	0	86 400	0	86 400	0	86 400
05.02	0	27 504	0	27 504	0	28 604	0	28 604	0	28 604	0	28 604	0	28 604	0	28 604	0	28 604	0	28 604	0	28 604	0	28 604
05.03	0	468 736	0	468 736	0	471 206	0	471 206	0	471 206	0	471 206	0	471 206	0	471 206	0	471 206	0	471 206	0	471 206	0	471 206
10.00	0	232 368	0	232 368	0	232 368	0	232 368	0	232 368	0	232 368	0	232 368	0	232 368	0	232 368	0	232 368	0	232 368	0	232 368
10.01	0	232 368	0	232 368	0	232 368	0	232 368	0	232 368	0	232 368	0	232 368	0	232 368	0	232 368	0	232 368	0	232 368	0	232 368
10.02	0	232 368	0	232 368	0	232 368	0	232 368	0	232 368	0	232 368	0	232 368	0	232 368	0	232 368	0	232 368	0	232 368	0	232 368
10.03	0	0	0	0	0	1 500	0	1 500	0	1 500	0	1 500	0	1 500	0	1 500	0	1 500	0	1 500	0	1 500	0	1 500
10.04	0	0	0	0	0	0	0	0	0	0	0	0	0	0	0	0	0	0	0	0	0	0	0	0



43

в левва

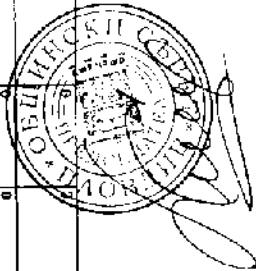
НАИМЕНОВАНИЕ НА ФУНКЦИИ, ДЕЙНОСТИ И ПАРАГРАФИ СБОРЕН БЮДЖЕТ	Бюджет 2017 г. с Преходен остатък от 2017 г.						Бюджет 2018 г. без Преходен остатък						Разпределение на средствата от Преходния остатък от 2017 г.						Общ Бюджет 2018 г.					
	Държавни дейности		Местни дейности		Дофинансиране		Общо		Държавни дейности		Местни дейности		Дофинансиране		Общо		Държавни дейности		Местни дейности		Дофинансиране		Общо	
	3	4	5	6	7	8	9	10	11	12	13	14	15	16	17	18	19	20	21	22	23	24	25	
55																								
1																								
10 65																								
ВСИЧКО РАЗХОДИ	0	2 000	0	2 000	0	2 000	0	2 000	0	2 000	0	2 000	0	2 000	0	2 000	0	2 000	0	2 000	0	2 000	0	2 000
ВСИЧКО РАЗХОДИ	0	1 147 532	0	1 147 532	0	1 147 532	0	1 147 532	0	1 147 532	0	1 147 532	0	1 147 532	0	1 147 532	0	1 147 532	0	1 147 532	0	1 147 532	0	1 147 532
46 00																								
ВСИЧКО СУБСИДИИ	0	1 200	0	1 200	0	1 200	0	1 200	0	1 200	0	1 200	0	1 200	0	1 200	0	1 200	0	1 200	0	1 200	0	1 200
52 00																								
Придобиване на дълготрайни материални активи	0	0	0	0	0	0	0	0	0	0	0	0	0	0	0	0	0	0	0	0	0	0	0	0
52 01																								
Придобиване на колекции и библиотеки	0	0	0	0	0	0	0	0	0	0	0	0	0	0	0	0	0	0	0	0	0	0	0	0
ВСИЧКО КАПИТАЛОВИ РАЗХОДИ	0	0	0	0	0	0	0	0	0	0	0	0	0	0	0	0	0	0	0	0	0	0	0	0
ВСИЧКО РАЗХОДИ ПО БЮДЖЕТА	0	1 148 732	0	1 148 732	0	1 148 732	0	1 148 732	0	1 148 732	0	1 148 732	0	1 148 732	0	1 148 732	0	1 148 732	0	1 148 732	0	1 148 732	0	1 148 732
Достъп 139 - Други изпълнителни и законодателни органи	0	50 000	0	50 000	0	50 000	0	50 000	0	50 000	0	50 000	0	50 000	0	50 000	0	50 000	0	50 000	0	50 000	0	50 000
Други възна格拉жения и плащания за персонала	0	37 000	0	37 000	0	37 000	0	37 000	0	37 000	0	37 000	0	37 000	0	37 000	0	37 000	0	37 000	0	37 000	0	37 000
за персонала по извънтрудова заповест	0	37 000	0	37 000	0	37 000	0	37 000	0	37 000	0	37 000	0	37 000	0	37 000	0	37 000	0	37 000	0	37 000	0	37 000
02 02																								
Задължителни осигурителни вноски от осигурителни вноски от работодателя	0	3 000	0	3 000	0	3 000	0	3 000	0	3 000	0	3 000	0	3 000	0	3 000	0	3 000	0	3 000	0	3 000	0	3 000
осигурителни вноски от работодател за Държавното обществено осигуряване	0	1 500	0	1 500	0	1 500	0	1 500	0	1 500	0	1 500	0	1 500	0	1 500	0	1 500	0	1 500	0	1 500	0	1 500
02 05																								
Здравноосигурителни вноски от работодателя	0	0	0	0	0	0	0	0	0	0	0	0	0	0	0	0	0	0	0	0	0	0	0	0
05 00																								
Разходи за работна сила	0	1 050	0	1 050	0	1 050	0	1 050	0	1 050	0	1 050	0	1 050	0	1 050	0	1 050	0	1 050	0	1 050	0	1 050
05 00																								
Вноски за допълнително задължително осигуряване от работодателя	0	450	0	450	0	450	0	450	0	450	0	450	0	450	0	450	0	450	0	450	0	450	0	450
10 00																								
Други разходи за персонал	0	10 000	0	10 000	0	10 000	0	10 000	0	10 000	0	10 000	0	10 000	0	10 000	0	10 000	0	10 000	0	10 000	0	10 000
10 15																								
Други разходи за персонал	0	250	0	250	0	250	0	250	0	250	0	250	0	250	0	250	0	250	0	250	0	250	0	250
10 20																								
Разходи за пътни услуги	0	4 200	0	4 200	0	4 200	0	4 200	0	4 200	0	4 200	0	4 200	0	4 200	0	4 200	0	4 200	0	4 200	0	4 200
10 51																								
Разходи за пътни услуги в страната	0	550	0	550	0	550	0	550	0	550	0	550	0	550	0	550	0	550	0	550	0	550	0	550
10 92																								
Разходи за предоставяне на услуги и разходи за осигуряване на персонала	0	1 800	0	1 800	0	1 800	0	1 800	0	1 800	0	1 800	0	1 800	0	1 800	0	1 800	0	1 800	0	1 800	0	1 800
10 98																								
Други разходи, неklasифицирани в другите параграфи и подпараграфи	0	2 000	0	2 000	0	2 000	0	2 000	0	2 000	0	2 000	0	2 000	0	2 000	0	2 000	0	2 000	0	2 000	0	2 000
ВСИЧКО РАЗХОДИ	0	50 000	0	50 000	0	50 000	0	50 000	0	50 000	0	50 000	0	50 000	0	50 000	0	50 000	0	50 000	0	50 000	0	50 000
ВСИЧКО РАЗХОДИ ПО БЮДЖЕТА	0	50 000	0	50 000	0	50 000	0	50 000	0	50 000	0	50 000	0	50 000	0	50 000	0	50 000	0	50 000	0	50 000	0	50 000
II. ОТБРАНА И СИГУРНОСТ	1 736 406	438 180	49 120	2 223 706	1 070 830	108 420	1 190 570	713 704	5 000	1 190 570	713 704	1 190 570	713 704	1 190 570	713 704	1 190 570	713 704	1 190 570	713 704	1 190 570	713 704	1 190 570	713 704	1 190 570
РЕКАПИТУЛАЦИЯ																								
Заплати и възна格拉жения за персонала, нает по трудови и служебни	496 920	69 300	0	566 220	479 440	61 800	541 240	0	0	541 240	0	541 240	0	541 240	0	541 240	0	541 240	0	541 240	0	541 240	0	541 240
заплати и възна格拉жения на персонала нает по трудови правоотношения	496 920	69 300	0	566 220	479 440	61 800	541 240	0	0	541 240	0	541 240	0	541 240	0	541 240	0	541 240	0	541 240	0	541 240	0	541 240
01 01																								
Други вЪзна格拉жения и плащания за персонала	225 317	4 030	0	229 347	215 890	3 180	218 870	12 047	0	218 870	12 047	218 870	12 047	218 870	12 047	218 870	12 047	218 870	12 047	218 870	12 047	218 870	12 047	218 870
за персонала по извънтрудова изплатени суми от СБКО, за облекло и други на персонала, с характер на	185 727	0	0	185 727	191 000	0	191 000	727	0	191 000	727	191 727	727	191 727	727	191 727	727	191 727	727	191 727	727	191 727	727	191 727
02 02																								
Други вЪзна格拉жения	26 300	3 030	0	29 330	24 850	2 180	26 870	7 620	0	26 870	7 620	26 870	7 620	26 870	7 620	26 870	7 620	26 870	7 620	26 870	7 620	26 870	7 620	26 870
02 05																								
ВЪзна格拉жение	0	0	0	0	0	0	0	0	0	0	0	0	0	0	0	0	0	0	0	0	0	0	0	0
02 05																								
ВЪзна格拉жение	0	0	0	0	0	0	0	0	0	0	0	0	0	0	0	0	0	0	0	0	0	0	0	0



114

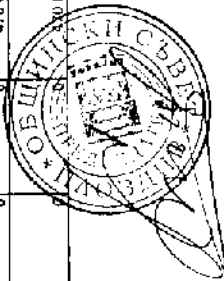
ле лева

№	НАИМЕНОВАНИЕ НА ФУНКЦИИ, ЦЕЛИ И ПОДЦЕЛИ, ПАРАГРАФИ И СБОРЕН БЮДЖЕТ	Бюджет 2017 г. с Преходен остатък от 2017 г.						Бюджет 2018 г. без Преходен остатък						Разпределение на средствата от Преходния остатък от 2017 г.						Общ Бюджет 2018 г.					
		държавни дейности		местни дейности		дофинанс. рание		Общо		държавни дейности		местни дейности		дофинанс. рание		Общо		държавни дейности		местни дейности		дофинанс. рание		Общо	
		3	4	5	6	7	8	9	10	11	12	13	14	15	16	17	18	19	20	21	22	23	24	25	26
1	Обществени работници за изграждане, с характер на възстановителни работи	3 200	1 000	0	4 200	0	1 000	0	1 000	3 700	0	3 700	0	0	3 700	0	0	3 700	0	0	1 000	0	0	1 000	4 700
02 00	Външно-дипломатични работи	0	0	0	0	0	0	0	0	0	0	0	0	0	0	0	0	0	0	0	0	0	0	0	
03 00	Задължителни осигурителни вноски от извънработодатели	0	0	0	0	0	0	0	0	0	0	0	0	0	0	0	0	0	0	0	0	0	0	0	
04 00	Осигурителни вноски от работодатели за дълготрайно обществено осигуряване (ДЛО) (ДЛОС)	90 987	8 800	0	99 787	78 570	8 829	0	86 590	13 364	0	13 364	0	0	13 364	0	0	13 364	0	0	8 020	0	0	8 020	
05 00	Държавни работници	24 143	3 520	0	27 663	27 450	3 120	0	30 570	6 123	0	6 123	0	0	6 123	0	0	6 123	0	0	3 120	0	0	3 120	
05 60	Работници	7 107	1 400	0	8 507	9 200	1 400	0	10 600	300	0	300	0	0	300	0	0	300	0	0	9 500	0	0	9 500	
05 80	Осигуряване за допълнително задължително осигуряване от работодатели	876 182	31 130	20 120	927 432	257 480	30 900	11 320	299 700	667 870	5 000	672 870	0	0	672 870	0	0	672 870	0	0	35 900	0	0	35 900	
10 00	Издръжка	2 000	0	0	2 000	0	0	0	0	0	0	0	0	0	0	0	0	0	0	0	0	0	0	0	
10 11	Храна	100	0	0	100	0	0	0	0	100	0	100	0	0	100	0	0	100	0	0	0	0	0	0	
10 12	Медицианти	36 329	2 680	0	39 009	2 250	2 000	0	3 250	53 914	0	57 164	0	0	57 164	0	0	57 164	0	0	2 000	0	0	2 000	
10 13	Послепик инвентар и облекло	500	0	0	500	0	0	0	0	0	0	0	0	0	0	0	0	0	0	0	0	0	0	0	
10 14	Книги и научно-изследователски разходи	281 220	13 950	4 300	299 470	100 190	13 300	1 090	114 570	202 311	5 000	207 311	0	0	207 311	0	0	207 311	0	0	18 300	0	0	18 300	
10 15	Мащери	42 200	9 800	2 200	54 200	9 800	10 000	2 120	12 000	120 000	0	132 000	0	0	132 000	0	0	132 000	0	0	9 000	0	0	9 000	
10 16	Сграда, горива и енергия	290 962	3 000	10 660	304 622	64 850	1 000	3 950	69 800	103 768	0	113 768	0	0	113 768	0	0	113 768	0	0	1 000	0	0	1 000	
10 20	Разходи за външни услуги	33 400	4 000	2 160	39 560	7 400	4 000	3 080	10 480	50 000	0	60 480	0	0	60 480	0	0	60 480	0	0	4 000	0	0	4 000	
10 30	Текущ ремонт	63 400	100	0	63 500	36 560	100	100	35 750	55 000	0	90 750	0	0	90 750	0	0	90 750	0	0	100	0	0	100	
10 51	Кемпироване в страната	12 861	500	0	13 361	11 250	500	0	11 750	1 757	0	1 757	0	0	1 757	0	0	1 757	0	0	0	0	0	0	
10 52	Разходи за застраховки	13 590	0	0	13 590	2 590	0	0	2 590	11 000	0	11 000	0	0	11 000	0	0	11 000	0	0	0	0	0	0	
10 98	Парпазфи и пощаграф	3 000	0	0	3 000	3 000	0	0	3 000	0	0	0	0	0	0	0	0	0	0	0	0	0	0	0	
18 00	Административни разходи	0	0	0	0	0	0	0	0	0	0	0	0	0	0	0	0	0	0	0	0	0	0	0	
19 01	Санкции	3 000	0	0	3 000	3 000	0	0	3 000	0	0	0	0	0	0	0	0	0	0	0	0	0	0	0	
46 00	Материални разходи и дейности	1 733 696	118 180	20 120	1 871 996	1 070 830	108 420	11 320	1 190 570	699 704	5 000	704 704	0	0	704 704	0	0	704 704	0	0	113 420	0	0	113 420	
46 01	Всичко разходи	750	0	0	750	0	0	0	0	0	0	0	0	0	0	0	0	0	0	0	0	0	0	0	
46 02	Разходи за членски внос и участие в материални разходи и дейности	750	0	0	750	0	0	0	0	0	0	0	0	0	0	0	0	0	0	0	0	0	0	0	
52 00	Придобиване на дълготрайни материални активи	2 000	320 000	29 000	351 000	0	0	0	0	14 000	0	14 000	0	0	14 000	0	0	14 000	0	0	0	0	0	0	
52 01	Придобиване на комютори и хардуер	2 000	0	0	2 000	0	0	0	0	4 500	0	4 500	0	0	4 500	0	0	4 500	0	0	0	0	0	0	
52 03	Придобиване на друг с оборудване машини и транспортни средства	0	0	0	0	0	0	0	0	6 500	0	6 500	0	0	6 500	0	0	6 500	0	0	0	0	0	0	
52 05	Придобиване на стъкло инвентар	0	0	28 000	28 000	0	0	0	0	3 300	0	3 300	0	0	3 300	0	0	3 300	0	0	0	0	0	0	
52 06	Изграждане на инфраструктурни обекти	0	320 000	0	320 000	0	0	0	0	0	0	0	0	0	0	0	0	0	0	0	0	0	0	0	
52 07	Всичко капиталови разходи	1 736 496	438 180	49 120	2 223 796	1 070 830	108 420	11 320	1 190 570	713 704	5 000	718 704	0	0	718 704	0	0	718 704	0	0	113 420	0	0	113 420	
01 00	Правоотношения	910 271	320 000	0	1 230 271	424 230	0	0	424 230	474 487	5 000	479 487	0	0	479 487	0	0	479 487	0	0	5 000	0	0	5 000	
01 01	Правоотношения за летища и въздухоплаване за персонала, заплати по трудови и служебни правоотношения	73 680	0	0	73 680	9 400	0	0	9 400	0	0	0	0	0	0	0	0	0	0	0	9 400	0	0	9 400	
01 02	Правоотношения за летища и въздухоплаване на персонала и заплати по трудови правоотношения	73 680	0	0	73 680	0 400	0	0	0 400	0	0	0	0	0	0	0	0	0	0	0	0	0	0	0	



в левев


№	НАИМЕНОВАНИЕ НА ФУНКЦИИ, ДЕЯТЕЛНОСТИ И ПЛАТФОРМИ СЪОРБЕН БЮДЖЕТ	Бюджет 2017 г. с Преходен остатък от 2017 г.					Бюджет 2018 г. без Преходен остатък					Разпределение на средствата от Предвидени остатък от 2017 г.					Общ Бюджет 2018 г.				
		Държавни дейности	местни дейности	дофинансирани	Общо	Държавни дейности	местни дейности	дофинансирани	Общо	Държавни дейности	местни дейности	дофинансирани	Общо	Държавни дейности	местни дейности	дофинансирани	Общо	Държавни дейности	местни дейности	дофинансирани	Общо
		3	4	5	6	7	8	9	10	11	12	13	14	15	16	17	18	19	20	21	22
1	2	3	4	5	6	7	8	9	10	11	12	13	14	15	16	17	18	19	20	21	22
02.00	Други възнаграждения и плащания за персонала	192 520	0	0	192 520	191 250	0	0	191 250	850	0	0	850	192 100	0	0	192 100	0	0	0	192 100
02.02	платовосеместна изплата на персонала	165 000	0	0	165 000	164 000	0	0	164 000	0	0	0	0	0	0	0	0	0	0	0	0
02.05	възнаграждение за изпълнение на функции от СЕХО, за облекло и други плащания с характер на възнаграждение	5 520	0	0	5 520	250	0	0	250	350	0	0	350	600	0	0	600	0	0	0	600
02.08	възнаграждение за облекло на персонала, с характер на възнаграждение	2 000	0	0	2 000	0	0	0	0	500	0	0	500	500	0	0	500	0	0	0	500
05.00	Задължителни осигурителни вноски от работодатели	49 140	0	0	49 140	38 700	0	0	38 700	210	0	0	210	38 910	0	0	38 910	0	0	0	38 910
05.51	осигурителни вноски от работодателя за здравното, обществено осигуряване	33 980	0	0	33 980	25 370	0	0	25 370	160	0	0	160	25 530	0	0	25 530	0	0	0	25 530
05.60	работодатели	12 660	0	0	12 660	9 630	0	0	9 630	50	0	0	50	9 680	0	0	9 680	0	0	0	9 680
05.80	вноски за допълнително задължително осигуряване от работодатели	2 500	0	0	2 500	3 700	0	0	3 700	0	0	0	0	3 700	0	0	3 700	0	0	0	3 700
10.00	Издръжка	592 181	0	0	592 181	184 880	0	0	184 880	450 427	5 000	0	455 427	644 307	5 000	0	649 307	0	0	0	649 307
10.11	храна	2 000	0	0	2 000	0	0	0	0	0	0	0	0	0	0	0	0	0	0	0	0
10.14	учебни и научно-наследствени разходи и книги за библиотеките	500	0	0	500	0	0	0	0	0	0	0	0	0	0	0	0	0	0	0	0
10.16	материали	179 751	0	0	179 751	50 390	0	0	50 390	111 520	3 000	0	114 520	201 610	3 000	0	204 610	0	0	0	204 610
10.18	вод, гориво и енергия	126 800	0	0	126 800	3 500	0	0	3 500	120 000	0	0	120 000	123 500	0	0	123 500	0	0	0	123 500
10.20	разходи за услуги	193 730	0	0	193 730	58 200	0	0	58 200	112 507	0	0	112 507	171 107	0	0	171 107	0	0	0	171 107
10.30	експ. разходи	30 000	0	0	30 000	30 000	0	0	30 000	50 000	0	0	50 000	50 000	0	0	50 000	0	0	0	50 000
10.51	компютърна техника	59 400	0	0	59 400	33 090	0	0	33 090	55 000	0	0	55 000	88 000	0	0	88 000	0	0	0	88 000
10.98	други разходи, не класифицирани в другите групи	10 000	0	0	10 000	0	0	0	0	10 000	0	0	10 000	10 000	0	0	10 000	0	0	0	10 000
10.99	разходи за поддръжка	907 521	0	0	907 521	424 230	0	0	424 230	460 487	5 000	0	465 487	894 717	5 000	0	899 717	0	0	0	899 717
48.00	Разходи за членски внос и участие в нетърговски организации и дейности	750	0	0	750	0	0	0	0	0	0	0	0	0	0	0	0	0	0	0	0
48.00	ВЪНШНО СУБСИДИИ	750	0	0	750	0	0	0	0	0	0	0	0	0	0	0	0	0	0	0	0
52.00	Придобиване на дълготрайни материални активи	2 000	320 000	0	322 000	0	0	0	0	14 000	0	0	14 000	14 000	0	0	14 000	0	0	0	14 000
52.01	придобиване на компютри и хардуер	2 000	0	0	2 000	0	0	0	0	4 500	0	0	4 500	4 500	0	0	4 500	0	0	0	4 500
52.03	придобиване на друго оборудване, машини и съоръжения	0	0	0	0	0	0	0	0	6 500	0	0	6 500	6 500	0	0	6 500	0	0	0	6 500
52.05	придобиване на стопански инвентар	0	0	0	0	0	0	0	0	3 000	0	0	3 000	3 000	0	0	3 000	0	0	0	3 000
52.06	придобиване на нематериални активи	0	320 000	0	320 000	0	0	0	0	0	0	0	0	0	0	0	0	0	0	0	0
52.06	придобиване на нематериални активи	2 000	320 000	0	322 000	0	0	0	0	14 000	0	0	14 000	14 000	0	0	14 000	0	0	0	14 000
52.06	ВЪНШНО КАПИТАЛОВИ РАЗХОДИ	910 271	0	0	910 271	424 230	0	0	424 230	474 487	5 000	0	479 487	898 717	5 000	0	903 717	0	0	0	903 717
52.06	ВЪНШНО РАЗХОДИ ПО БЮДЖЕТА	620 369	0	0	620 369	631 600	0	0	631 600	49 881	0	0	49 881	681 481	0	0	681 481	0	0	0	681 481
01.00	Платовосеместна изплата на персонала	423 240	0	0	423 240	470 040	0	0	470 040	0	0	0	0	470 040	0	0	470 040	0	0	0	470 040
01.01	платовосеместна изплата на персонала	423 240	0	0	423 240	470 040	0	0	470 040	0	0	0	0	470 040	0	0	470 040	0	0	0	470 040





в лева

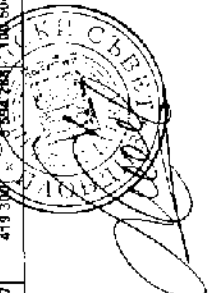
НАИМЕНОВАНИЕ НА ФУНКЦИИ, ЦЕЛЕВОСТИ И ПАРАГРАФИ СБОРЕН БЮДЖЕТ	Бюджет 2017 г. с Преходен остатък от 2017 г.						Бюджет 2018 г. без Преходен остатък						Разпределение на средствата от преходния остатък от 2017 г.						Общ Бюджет 2018 г.					
	държавни дейности	местни дейности	дофинансирани	Общо	държавни дейности	местни дейности	дофинансирани	Общо	държавни дейности	местни дейности	дофинансирани	Общо	държавни дейности	местни дейности	дофинансирани	Общо	държавни дейности	местни дейности	дофинансирани	Общо				
	3	4	5	6	7	8	9	10	11	12	13	14	15	16	17	18	15	16	17	18				
<b>55</b>	<b>НАИМЕНОВАНИЕ НА ФУНКЦИИ, ЦЕЛЕВОСТИ И ПАРАГРАФИ СБОРЕН БЮДЖЕТ</b>																							
1	<b>Други външни разходи и плащания за персонала</b>																							
02 00	32 070	0	0	32 070	24 440	0	24 440	10 470	0	0	10 470	34 910	0	0	34 910	0	0	0	0	34 910				
07 03	30 870	0	0	30 870	24 440	0	24 440	7 270	0	0	7 270	31 710	0	0	31 710	0	0	0	0	31 710				
02 08	1 200	0	0	1 200	0	0	1 200	3 200	0	0	3 200	3 200	0	0	3 200	0	0	0	0	3 200				
05 00	83 060	0	0	83 060	76 520	0	76 520	19 540	0	0	19 540	96 060	0	0	96 060	0	0	0	0	96 060				
05 51	36 580	0	0	36 580	53 200	0	53 200	13 180	0	0	13 180	66 380	0	0	66 380	0	0	0	0	66 380				
05 60	21 470	0	0	21 470	17 820	0	17 820	6 050	0	0	6 050	23 880	0	0	23 880	0	0	0	0	23 880				
05 80	4 500	0	0	4 500	5 500	0	5 500	330	0	0	330	5 800	0	0	5 800	0	0	0	0	5 800				
10 00	78 999	0	0	78 999	57 600	0	57 600	19 791	0	0	19 791	77 391	0	0	77 391	0	0	0	0	77 391				
10 13	1 250	0	0	1 250	2 250	0	2 250	0	0	0	0	1 250	0	0	1 250	0	0	0	0	1 250				
10 15	29 479	0	0	29 479	10 100	0	10 100	19 791	0	0	19 791	29 691	0	0	29 691	0	0	0	0	29 691				
10 16	15 400	0	0	15 400	16 100	0	16 100	0	0	0	0	16 100	0	0	16 100	0	0	0	0	16 100				
10 20	22 880	0	0	22 880	22 700	0	22 700	0	0	0	0	22 700	0	0	22 700	0	0	0	0	22 700				
10 30	3 400	0	0	3 400	2 400	0	2 400	0	0	0	0	2 400	0	0	2 400	0	0	0	0	2 400				
10 51	4 000	0	0	4 000	2 460	0	2 460	0	0	0	0	2 460	0	0	2 460	0	0	0	0	2 460				
0 98	2 590	0	0	2 590	2 590	0	2 590	0	0	0	0	2 590	0	0	2 590	0	0	0	0	2 590				
10 00	3 000	0	0	3 000	3 000	0	3 000	0	0	0	0	3 000	0	0	3 000	0	0	0	0	3 000				
19 01	3 000	0	0	3 000	3 000	0	3 000	0	0	0	0	3 000	0	0	3 000	0	0	0	0	3 000				
02 00	620 369	0	0	620 369	631 600	0	631 600	49 801	0	0	49 801	681 401	0	0	681 401	0	0	0	0	681 401				
02 05	620 369	0	0	620 369	631 600	0	631 600	49 801	0	0	49 801	681 401	0	0	681 401	0	0	0	0	681 401				
01 00	151 216	118 180	0	269 396	0	108 420	108 420	148 337	0	0	148 337	148 337	108 420	0	256 757	0	0	0	0	256 757				
01 01	0	69 300	0	69 300	0	61 800	61 800	0	0	0	0	61 800	0	0	61 800	0	0	0	0	61 800				
02 00	0	4 030	0	4 030	0	3 180	3 180	0	0	0	0	3 180	0	0	3 180	0	0	0	0	3 180				
02 05	0	3 030	0	3 030	0	2 180	2 180	0	0	0	0	2 180	0	0	2 180	0	0	0	0	2 180				
02 08	0	1 000	0	1 000	0	1 000	1 000	0	0	0	0	1 000	0	0	1 000	0	0	0	0	1 000				
0 5 00	0	13 720	0	13 720	0	12 540	12 540	0	0	0	0	12 540	0	0	12 540	0	0	0	0	12 540				
05 51	0	8 800	0	8 800	0	8 020	8 020	0	0	0	0	8 020	0	0	8 020	0	0	0	0	8 020				



17

мл. лева

§§	НАИМЕНОВАНИЕ НА ФУНКЦИИ, ДЕЯТЕЛНОСТИ И ПРОГРАМИ	Бюджет 2017 г. с Преходен остатък от 2017 г.				Бюджет 2018 г. без Преходен остатък				Разпределение на средствата от Преходния остатък от 2017 г.				Общ Бюджет 2018 г.			
		Държава дейности	местни дейности	дофинанс ране	Общо	Държава дейности	местни дейности	дофинанс ране	Общо	Държава дейности	местни дейности	дофинанс ране	Общо	Държава дейности	местни дейности	дофинанс ране	Общо
05.60	Здравноосигурителни вноски от работодателите	3	4	5	6	7	8	9	10	11	12	13	14	15	16	17	18
05.80	Вноски за допълнително задължително осигуряване от работодателите	0	3 520	0	3 520	0	3 120	0	3 120	0	0	0	0	0	3 120	0	3 120
10.00	Издръжка	151 216	31 130	0	182 346	0	30 900	0	30 900	148 337	148 337	0	148 337	148 337	30 900	0	179 237
10.12	Материали	100	0	0	100	0	0	0	0	0	0	0	0	100	0	0	100
10.13	посетелни изпития и обяди	0	2 660	0	2 660	0	2 000	0	2 000	0	0	0	0	0	2 000	0	2 000
10.15	материали	71 990	13 050	0	85 040	0	13 300	0	13 300	71 000	71 000	0	71 000	71 000	3 500	0	84 300
10.16	вода, гориво и енергия	0	9 600	0	9 600	0	10 000	0	10 000	0	0	0	0	10 000	0	0	10 000
10.20	разходи за външни услуги	78 120	1 000	0	79 120	0	1 000	0	1 000	78 237	78 237	0	78 237	78 237	1 000	0	79 237
10.30	текущ ремонт	0	4 000	0	4 000	0	4 000	0	4 000	0	0	0	0	4 000	0	0	4 000
10.51	компютрове и сградата	0	100	0	100	0	100	0	100	0	0	0	0	100	0	0	100
10.62	разходи за застраховки	0	500	0	500	0	500	0	500	0	0	0	0	500	0	0	500
10.98	други разходи, неклассифицирани в другите парagraфи и посларазходи	1 000	0	0	1 000	0	0	0	0	1 000	1 000	0	1 000	1 000	0	0	1 000
ВСИЧКО РАЗХОДИ		151 216	118 180	0	269 396	0	108 420	0	108 420	148 337	148 337	0	148 337	148 337	108 420	0	256 757
ВСИЧКО РАЗХОДИ ПО БЮДЖЕТА		151 216	118 180	0	269 396	0	108 420	0	108 420	148 337	148 337	0	148 337	148 337	108 420	0	256 757
Д-ст 285 - Доброволни формирования за защита при бедствия		54 550	0	49 120	103 670	15 000	0	11 320	26 320	41 079	0	0	41 079	56 079	0	11 320	67 399
02.00	Други външни разходи и плащания за персонала	727	0	0	727	0	0	0	0	727	727	0	727	727	0	0	727
02.02	разходи за персонал	727	0	0	727	0	0	0	0	727	727	0	727	727	0	0	727
05.00	Задължителни осигурителни вноски от работодателите	37	0	0	37	0	0	0	0	37	37	0	37	37	0	0	37
05.01	осигурителни вноски от работодателите за Държавното обществено осигуряване (ДООС)	17	0	0	17	0	0	0	0	24	24	0	24	24	0	0	24
05.60	Здравноосигурителни вноски от работодателите	13	0	0	13	0	0	0	0	13	13	0	13	13	0	0	13
05.60	Здравноосигурителни вноски от работодателите	7	0	0	7	0	0	0	0	0	0	0	0	0	0	0	0
05.60	осигуряване от работодателите	53 786	0	20 120	73 906	15 000	0	11 320	26 320	40 315	0	0	40 315	55 315	0	11 320	66 635
10.12	материали	0	200	0	200	0	0	0	0	0	0	0	0	0	0	0	0
10.13	посетелни изпития и обяди	35 079	0	0	35 079	0	0	0	0	33 974	0	0	33 974	33 974	0	0	33 974
10.15	материали	0	4 980	0	4 980	0	0	1 680	1 680	0	0	0	0	0	0	1 980	1 083
10.16	вода, гориво и енергия	0	2 120	0	2 120	0	0	2 120	2 120	0	0	0	0	0	0	2 120	2 120
10.20	разходи за външни услуги	5 946	16 508	0	22 454	3 750	0	3 950	7 710	4 844	0	0	4 844	8 394	0	3 960	2 354
10.30	текущ ремонт	0	2 160	0	2 160	0	0	4 080	4 080	0	0	0	0	0	0	2 080	4 080
10.51	компютрове и сградата	0	0	0	0	0	0	180	180	0	0	0	0	0	0	100	100
10.62	разходи за застраховки	12 861	0	0	12 861	11 253	0	0	0	1757	0	0	1 757	13 007	0	0	13 007
ВСИЧКО РАЗХОДИ		54 550	118 493	887 169	1 000 212	45 000	0	11 320	26 320	41 079	0	0	41 079	56 079	0	11 320	67 399
52.00	Придобиване на дълготрайни материални активи	0	29 000	0	29 000	0	0	0	0	0	0	0	0	0	0	0	0
52.01	придобиване на компютри и хардуер	0	1 000	0	1 000	0	0	0	0	0	0	0	0	0	0	0	0
52.03	придобиване на стопански инвентар	0	28 000	0	28 000	0	0	0	0	0	0	0	0	0	0	0	0
ВСИЧКО КАПИТАЛОВИ РАЗХОДИ		0	29 000	0	29 000	0	0	0	0	0	0	0	0	0	0	0	0
ВСИЧКО РАЗХОДИ ПО БЮДЖЕТА		54 550	118 493	887 169	1 000 212	45 000	0	11 320	26 320	41 079	0	0	41 079	56 079	0	11 320	67 399
№ ОБРАЗОВАНИЕ		87 951 691	11 843 493	887 169	100 682 353	95 532 473	2 462 010	108 874 733	4 972 511	202 477	419 300	419 300	1 000 504 984	11 082 727	2 881 310	114 469 021	
РЕКАПИТУЛАЦИЯ		87 951 691	11 843 493	887 169	100 682 353	95 532 473	2 462 010	108 874 733	4 972 511	202 477	419 300	419 300	1 000 504 984	11 082 727	2 881 310	114 469 021	



№ левия

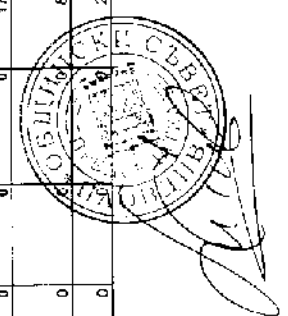
№	НАИМЕНОВАНИЕ НА ФУНКЦИИ, ДЕЯНОСТИ И ПАРАГРАФИ СЪОБЩЕН БЮДЖЕТ	Бюджет 2017 г. с Преходен остатък от 2017 г.				Бюджет 2018 г. без Преходен остатък				Разпределение на средствата от Преходния остатък от 2017 г.				Общ Бюджет 2018 г.			
		държавни дейности	местни дейности	дофинансиране	Общо	държавни дейности	местни дейности	дофинансиране	Общо	държавни дейности	местни дейности	дофинансиране	Общо	държавни дейности	местни дейности	дофинансиране	Общо
		3	4	5	6	7	8	9	10	11	12	13	14	15	16	17	18
01.00	Залплати и възнаграждения за персонала, нает по трудови и служебни правоотношения	54 985 280	645 829	241 300	55 852 409	63 926 799	730 320	286 570	64 943 689	714 270	0	714 270	64 641 069	730 320	286 570	65 657 959	
01.01	Залплати и възнаграждения на персонала нает по трудови правоотношения	34 983 280	645 829	241 300	55 852 409	63 926 799	730 320	286 570	64 943 689	714 270	0	714 270	64 641 069	730 320	286 570	65 657 959	
02.00	Други възнаграждения и плащания за персонала	4 631 692	56 320	39 000	4 737 012	4 061 598	82 740	61 570	4 205 908	622 830	0	622 830	4 684 428	82 740	61 570	4 828 738	
02.01	Други плащания за персонала нает по трудови правоотношения	12 384	0	0	12 384	12 000	0	0	12 000	2 190	0	2 190	4 190	0	0	14 190	
02.02	Залплати и възнаграждения за персонала нает по трудови правоотношения	278 077	8 000	3 600	289 677	159 500	15 000	24 000	194 500	27 480	0	27 480	186 930	15 000	24 000	225 930	
02.05	Други възнаграждения и плащания за персонала, с изключение на изплатени суми от ОБСЗ, изследване и други на персонала, с изключение на	2 804 600	42 679	20 400	2 867 679	2 852 125	49 240	7 470	2 917 835	182 570	0	182 570	3 034 695	46 240	17 470	3 100 405	
02.05.01	Залплати и възнаграждения за персонала, с изключение на	1 105 078	10 000	12 000	1 137 078	611 000	19 500	20 100	650 600	369 210	0	369 210	980 240	19 500	20 100	1 019 840	
02.05.02	Други плащания и възнаграждения	451 545	5 659	0	457 193	426 973	0	0	426 973	41 360	0	41 360	268 353	0	0	268 353	
05.00	Задължителни осигурителни вноски от работодателя	12 476 322	129 740	61 700	12 667 762	14 473 095	145 020	64 150	14 682 265	299 390	0	299 390	14 772 485	145 020	64 150	14 961 655	
05.01	Задължителни вноски от работодателя за осигурителни вноски от работодателя за Държавното общество за осигуряване (ДОО)	5 673 627	77 485	32 500	5 783 612	7 807 603	49 450	36 256	7 932 308	104 080	0	104 080	7 911 683	39 450	35 255	8 036 388	
05.02	Задължителни вноски от работодателя за осигурителни вноски от работодателя за ДОО (ДОО)	1 605 113	0	9 850	1 614 963	2 243 474	0	7 600	2 251 074	67 910	0	67 910	2 311 384	0	7 600	2 318 984	
05.03	Задължителни вноски от работодателя за осигурителни вноски от работодателя за ДОО (ДОО)	2 274 128	32 620	19 200	2 319 948	3 067 615	37 220	-4 235	3 115 101	47 930	0	47 930	3 115 376	37 930	14 295	3 167 031	
05.04	Вноски за допълнително задължително осигуряване от работодателя	1 423 464	9 635	6 050	1 443 139	1 354 372	18 350	7 080	1 379 782	79 470	0	79 470	1 433 642	18 350	7 080	1 459 052	
10.00	Материали	14 655 106	8 989 865	243 437	23 888 408	11 978 030	8 403 470	859 720	21 181 220	2 907 303	67 817	15 000	2 990 170	14 826 333	8 471 287	24 171 940	
10.11	Канона	2 392 286	3 640 000	10 000	6 042 286	1 369 456	3 530 000	10 000	4 929 456	979 415	0	979 415	2 368 871	3 630 000	10 000	6 008 871	
10.12	Медицински	353	200	0	553	1 000	0	0	1 000	0	0	1 000	0	0	0	1 000	
10.13	Изпитания и изследвания	12 358	24 400	0	145 758	78 500	19 200	0	97 700	20 420	0	20 420	98 920	19 200	0	118 120	
10.14	Учебни и научно-изследователски разходи и услуги за обучение	268 154	128 000	0	394 154	37 500	-28 800	0	186 000	260 360	0	260 360	297 850	128 900	0	426 750	
10.15	Материали	1 980 363	1 218 165	7 253	3 205 781	1 974 927	1 077 400	42 181	2 994 508	255 944	7 647	2 635 561	2 130 871	1 085 047	42 181	3 258 099	
10.16	Вода, горива и енергия	2 658 973	1 984 400	40 000	4 683 373	2 621 332	1 858 100	17 185	4 487 117	296 350	0	296 350	2 918 222	1 858 100	-7 185	4 793 507	
10.20	Разходи за външни услуги	2 658 042	1 124 500	3 000	3 785 542	2 960 874	1 584 800	11 100	4 136 474	234 810	170	234 980	3 195 384	1 154 970	-1 100	4 361 454	
10.30	Транспорт	1 708 122	63 000	141 000	1 912 122	1 523 916	30 000	579 254	2 153 170	216 170	80 000	15 000	1 740 980	30 000	538 254	2 424 340	
10.51	Комуникации и услуги	103 179	39 190	0	172 279	197 300	39 200	0	146 400	30 660	0	30 660	137 860	39 200	0	177 060	
10.52	Краткосрочни консумираеми в чужбина	205	8 000	0	8 205	10 000	11 000	0	21 000	4 600	0	4 600	14 600	11 000	0	25 600	
10.53	Разходи за транспортни услуги	11 581	700	0	12 281	9 330	4 610	0	13 910	4 850	0	4 850	14 500	4 510	0	18 700	
10.92	Разходи за договорни санкции и услуги	3 272	0	41 775	45 047	0	0	0	0	3 250	0	3 250	0	0	0	3 250	
10.96	Други разходи, изключващи разходи в другите разходи и подпараграфи	2 736 218	781 400	0	3 517 618	1 303 825	550 650	200 000	2 053 885	600 404	0	600 404	1 904 729	550 660	200 000	2 654 289	
18.00	Административни санкции	205 811	39 200	0	245 011	190 200	34 700	0	224 900	15 240	0	15 240	205 440	34 700	0	240 140	
19.00	Изпитания, пътни и транспортни разходи	1 000	0	0	1 000	0	1 000	0	1 000	0	0	1 000	0	1 000	0	1 000	

19



в левая


№	НАИМЕНОВАНИЕ НА ФУНКЦИИ, ДЕЙНОСТИ И ПАРАГРАФИ СБОРЕН БЮДЖЕТ	Бюджет 2017 г. с Преходен остатък от 2017 г.						Бюджет 2018 г. без Преходен остатък						Разпределение на средствата от Преходния остатък от 2017 г.						Общ Бюджет 2018 г.					
		държавни дейности		местни дейности		дофинансирани		държавни дейности		местни дейности		дофинансирани		Общо		държавни дейности		местни дейности		дофинансирани		Общо			
		3	4	5	6	7	8	9	10	11	12	13	14	15	16	17	18	19	20	21	22	23			
10.13	поселва-инженер и общоучебни и научно-исследователски разходи и разходи за библиотекар	1 500	17 000	0	18 500	0	6 800	0	10	500	0	14	300	500	16	800	0	17 300	0	0	0	17 300			
10.14	учебни и научно-исследователски разходи и разходи за библиотекар	28 998	125 800	0	154 798	0	126 700	0	126 700	38 934	0	38 934	38 934	38 934	126 700	0	185 634	0	0	0	0	185 634			
10.16	всичко за енергия	244 395	1 810 000	0	2 054 395	295 000	1 722 000	0	2 017 000	59 220	0	59 220	59 220	394 220	1 722 000	0	2 146 220	0	0	0	0	2 146 220			
10.20	разходи за всички услуги	273 320	542 000	0	1 115 320	250 000	607 000	0	1 117 000	63 080	170	65 250	65 250	3 3 090	867 170	0	1 892 250	0	0	0	0	1 892 250			
10.30	текущи ремонт	12 454	50 000	0	62 454	0	0	0	0	0	0	0	0	60 000	0	60 000	0	0	0	0	0	60 000			
10.51	компютри и свързани	1 108	19 500	0	20 608	0	18 500	0	18 500	800	0	800	800	0	18 500	0	19 300	0	0	0	0	19 300			
10.62	разходи за транспорт	200	0	0	200	0	0	0	0	0	0	0	0	0	0	0	0	0	0	0	0	0			
10.97	разходи за досъдебни санкции и неустойки	944	0	0	944	0	0	0	0	0	0	0	0	0	0	0	0	0	0	0	0	0			
10.98	други разходи, неклассифицирани в другите параграфи и подпараграфи	1 081 184	0	0	1 081 184	437 677	300 600	0	787 877	154 854	0	154 854	592 511	300 900	900 900	0	892 511	0	0	0	0	892 511			
19.00	Платени данъци, такси и административни санкции	0	17 000	0	17 000	0	17 000	0	17 000	0	0	0	0	0	17 000	0	17 000	0	0	0	0	17 000			
19.01	платени общински данъци, такси, локални такси и административни санкции	0	17 000	0	17 000	0	17 000	0	17 000	0	0	0	0	0	17 000	0	17 000	0	0	0	0	17 000			
19.02	платени общински данъци, такси, локални такси и административни санкции	23 161 516	7 569 898	0	30 721 414	23 997 577	7 497 000	0	31 494 577	1 316 512	61 773	1 384 282	25 314 039	7 564 770	32 873 859	0	32 873 859	0	0	0	0	32 873 859			
51.00	материални активи	0	202 520	0	202 520	0	780 000	0	780 000	0	104 660	104 660	0	884 660	0	884 660	0	0	0	0	0	884 660			
52.00	материални активи	0	1 699 328	0	1 699 328	0	600 000	0	600 000	0	30 000	30 000	0	630 000	0	630 000	0	0	0	0	0	630 000			
52.01	придобиване на компютри и хардуер	0	12 528	0	12 528	0	0	0	0	0	0	0	0	0	0	0	0	0	0	0	0	0			
52.02	придобиване на земя	0	1 637 800	0	1 637 800	0	600 000	0	600 000	0	30 000	30 000	0	630 000	0	630 000	0	0	0	0	630 000				
52.03	придобиване на друго оборудване, машини и съоръжения	0	55 000	0	55 000	0	0	0	0	0	0	0	0	0	0	0	0	0	0	0	0	0			
52.04	придобиване на други материали	0	1 901 848	0	1 901 848	0	1 380 000	0	1 380 000	0	134 660	134 660	0	1 514 660	0	1 514 660	0	0	0	0	1 514 660				
53.00	ВСИЧКО РАЗХОДИ ПО БЮДЖЕТА	23 161 516	9 461 746	0	32 623 262	23 997 577	8 877 000	0	32 874 577	1 316 512	202 130	1 518 942	25 314 039	9 079 430	34 393 519	0	34 393 519	0	0	0	0	34 393 519			
01.00	Д-ст 312 - Специални групи в дельтски градини за Общ със СИП	230 238	0	30 000	260 238	101 250	0	131 250	131 250	2 177	0	2 177	103 427	0	133 427	0	133 427	0	0	0	0	133 427			
01.01	Залати и възнаграждения за персонала, имат по трудови и служебни правоотношения	83 300	0	0	83 300	74 000	0	74 000	74 000	0	0	0	0	0	74 000	0	74 000	0	0	0	0	74 000			
01.01	Залати и възнаграждения за персонала, имат по трудови правоотношения	83 300	0	0	83 300	74 000	0	74 000	74 000	0	0	0	0	0	74 000	0	74 000	0	0	0	0	74 000			
02.00	Други възнаграждения и плащания за персонала	3 100	0	0	3 100	6 480	0	6 480	6 480	0	0	0	0	0	6 480	0	6 480	0	0	0	0	6 480			
02.01	Други възнаграждения за персонала, с характер на възнаграждение	1 500	0	0	1 500	6 000	0	6 000	6 000	0	0	0	0	0	6 000	0	6 000	0	0	0	0	6 000			
02.02	Общечинни възнаграждения за персонала, с характер на възнаграждение	1 000	0	0	1 000	0	0	0	0	0	0	0	0	0	0	0	0	0	0	0	0	0			
02.03	Други плащания и възнаграждения за работниците	600	0	0	600	480	0	480	480	0	0	0	0	0	480	0	480	0	0	0	0	480			
05.00	Задължителни осигурителни вноски от работодателя	19 580	0	0	19 580	17 050	0	17 050	17 050	0	0	0	0	0	17 050	0	17 050	0	0	0	0	17 050			
05.01	Задължителни вноски от работодателя за Държавното обществено осигуряване (ДОС)	10 000	0	0	10 000	8 900	0	8 900	8 900	0	0	0	0	0	8 900	0	8 900	0	0	0	0	8 900			
05.02	Учредителни вноски от работодателя за Училищния пенсионен фонд (УЧПФ)	2 330	0	0	2 330	2 900	0	2 900	2 900	0	0	0	0	0	2 900	0	2 900	0	0	0	0	2 900			



21

лево!

№	НАИМЕНОВАНИЕ НА ФУНКЦИИ, ДЕЯТЕЛНОСТИ И ПАРАГРАФИ СБОРЕН БЮДЖЕТ	Бюджет 2017 г. с Преходен остатък от 2017 г.						Бюджет 2018 г. без Преходен остатък						Разпределение на средствата от Преходния остатък от 2017 г.						Общ Бюджет 2018 г.					
		Държавни дейности		Местни дейности		Дофинанс. разс.		Общо		Държавни дейности		Местни дейности		Дофинанс. разс.		Общо		Държавни дейности		Местни дейности		Дофинанс. разс.		Общо	
		3	4	5	6	7	8	9	10	11	12	13	14	15	16	17	18	19	20	21	22	23	24	25	
05 60	Здравноосигурителни вноски от работодатели	4 170	0	0	4 170	3 550	0	0	3 550	0	0	0	0	0	0	0	0	0	0	0	0	0	0	3 550	
05 90	Вноски за допълнително задължително осигуряване от работодатели	2 060	0	0	2 060	1 700	0	0	1 700	0	0	0	0	0	0	0	0	0	0	0	0	0	0	1 700	
10 00	ИЗДЪЖКА	125 258	0	30 000	155 258	3 720	0	30 000	33 720	2 177	0	2 177	0	0	0	0	0	0	0	0	0	0	0	30 000	
10 11	Здравна	4 862	0	10 000	14 862	720	0	10 000	10 720	1 356	0	1 356	0	0	0	0	0	0	0	0	0	0	0	10 000	
10 14	учебни и научно-наследствателски разходи и членски вноски за библиотеки	809	0	0	809	0	0	0	0	609	0	609	0	0	0	0	0	0	0	0	0	0	0	609	
10 15	материали	0	0	7 000	7 000	500	0	8 000	8 500	12	0	12	0	0	0	0	0	0	0	0	0	0	0	8 512	
10 16	вода, горива и енергия	0	0	10 000	10 000	5 000	0	6 500	8 000	0	0	0	0	0	0	0	0	0	0	0	0	0	0	5 000	
10 20	разходи за всички услуги	1 000	0	3 000	4 000	1 000	0	5 500	6 500	0	0	0	0	0	0	0	0	0	0	0	0	0	0	5 500	
10 99	Други разходи, включващи разходи в друга категория и подкатегория	118 587	0	0	118 587	0	0	0	0	0	0	0	0	0	0	0	0	0	0	0	0	0	0	0	
10 99	ВСИЧКО РАЗХОДИ	230 238	0	30 000	260 238	101 250	0	30 000	131 250	2 177	0	2 177	0	0	0	0	0	0	0	0	0	0	0	30 000	
10 99	ВСИЧКО РАЗХОДИ ПО БЮДЖЕТА	230 238	0	30 000	260 238	101 250	0	30 000	131 250	2 177	0	2 177	0	0	0	0	0	0	0	0	0	0	0	30 000	
10 99	Други разходи, включващи разходи в друга категория	1 581 822	0	0	1 581 822	1 131 923	0	0	1 131 923	188 025	0	188 025	0	0	0	0	0	0	0	0	0	0	0	1 319 948	
01 00	Залплати и възнаграждения за персонала, нает по трудови и служебни правоотношения	721 428	0	0	721 428	700 000	0	0	700 000	34 640	0	34 640	0	0	0	0	0	0	0	0	0	0	0	734 640	
01 01	Залплати и възнаграждения на персонала нает по трудови правоотношения	721 428	0	0	721 428	700 000	0	0	700 000	34 640	0	34 640	0	0	0	0	0	0	0	0	0	0	0	734 640	
02 00	Други възнаграждения и плащания за персонала по категория	87 347	0	0	87 347	58 300	0	0	58 300	4 810	0	4 810	0	0	0	0	0	0	0	0	0	0	0	63 110	
02 02	за персонала по категория	7 442	0	0	7 442	11 000	0	0	11 000	250	0	250	0	0	0	0	0	0	0	0	0	0	0	11 250	
02 02	Изплатени суми от СБК, дължими и други на персонала с характер на възнаграждение	42 856	0	0	42 856	40 000	0	0	40 000	2 856	0	2 856	0	0	0	0	0	0	0	0	0	0	0	42 856	
02 08	Обезщетения за персонала, с характер на възнаграждение	22 116	0	0	22 116	1 000	0	0	1 000	210	0	210	0	0	0	0	0	0	0	0	0	0	0	1 210	
02 09	Други плащания и възнаграждения	13 934	0	0	13 934	6 300	0	0	6 300	560	0	560	0	0	0	0	0	0	0	0	0	0	0	6 860	
05 00	Задължителни осигурителни вноски от работодатели	163 957	0	0	163 957	163 900	0	0	163 800	4 910	0	4 910	0	0	0	0	0	0	0	0	0	0	0	168 710	
05 51	осигурителни вноски от работодатели за Лиъжавното общество осигуряване (ЛОС)	88 259	0	0	88 259	84 100	0	0	84 100	1 650	0	1 650	0	0	0	0	0	0	0	0	0	0	0	85 780	
05 52	осигурителни вноски от работодатели за Лиъжавното общество осигуряване (ЛОС)	20 895	0	0	20 895	33 100	0	0	30 100	790	0	790	0	0	0	0	0	0	0	0	0	0	0	30 890	
05 60	работодатели	36 231	0	0	36 231	33 600	0	0	33 600	1 090	0	1 090	0	0	0	0	0	0	0	0	0	0	0	34 690	
05 60	Вноски за допълнително задължително осигуряване от работодатели	18 572	0	0	18 572	16 000	0	0	16 000	1 350	0	1 350	0	0	0	0	0	0	0	0	0	0	0	17 350	
10 00	ИЗДЪЖКА	608 290	0	0	608 290	209 823	0	0	209 823	143 865	0	143 865	0	0	0	0	0	0	0	0	0	0	0	353 488	
10 11	Здравна	145 555	0	0	145 555	56 088	0	0	56 088	46 883	0	46 883	0	0	0	0	0	0	0	0	0	0	0	102 971	
10 14	учебни и научно-наследствателски разходи и членски вноски за библиотеки	17 40	0	0	17 40	0	0	0	0	23 425	0	23 425	0	0	0	0	0	0	0	0	0	0	0	23 425	
10 15	материали	101 347	0	0	101 347	25 035	0	0	25 035	1 900	0	1 900	0	0	0	0	0	0	0	0	0	0	0	26 935	
10 16	вода, горива и енергия	135 123	0	0	135 123	65 000	0	0	65 000	9 542	0	9 542	0	0	0	0	0	0	0	0	0	0	0	74 542	
10 20	разходи за всички услуги	87 066	0	0	87 066	58 000	0	0	58 000	7 303	0	7 303	0	0	0	0	0	0	0	0	0	0	0	65 303	
10 99	Други разходи, включващи разходи в друга категория	42 991	0	0	42 991	5 000	0	0	5 000	7 600	0	7 600	0	0	0	0	0	0	0	0	0	0	0	12 000	



22

№ 15684

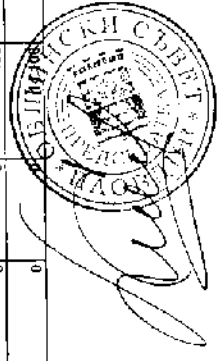
§§	НАИМЕНОВАНИЕ НА ФУНКЦИИ, ДЕЯТЕЛНОСТИ И ПАРАГРАФИ СОБСТВЕН БЮДЖЕТ	Бюджет 2017 г. с Преходен остатък от 2017 г.				Бюджет 2018 г. без Преходен остатък				Разпределение на средствата от Преходния остатък от 2017 г.				Общ Бюджет 2018 г.			
		Държавни дейности	Местни дейности	Дофинансиране	Общо	Държавни дейности	Местни дейности	Дофинансиране	Общо	Държавни дейности	Местни дейности	Дофинансиране	Общо	Държавни дейности	Местни дейности	Дофинансиране	Общо
1	2	3	4	5	6	7	8	9	10	11	12	13	14	15	16	17	18
10.51	Командировки в страната	3 154	0	0	3 154	7 702	0	0	7 702	11 400	0	0	14 400	1 100	0	0	1 100
10.52	Други разходи - лекционни разходи в другите разходи	75 905	0	0	75 905	0	0	0	0	47 157	0	0	47 157	47 157	0	0	47 157
19.00	Платени данъци, такси и административни такси	800	0	0	800	0	0	0	0	0	0	0	0	0	0	0	0
	Платени общински данъци - такси наказателни лихви и административни	800	0	0	800	0	0	0	0	0	0	0	0	0	0	0	0
19.01	Всички разходи	1 581 822	0	0	1 581 822	1 131 923	0	0	1 131 923	1 88 025	0	0	1 88 025	1 319 948	0	0	1 319 948
	Всичко разходи по бюджета	1 581 822	0	0	1 581 822	1 131 923	0	0	1 131 923	1 88 025	0	0	1 88 025	1 319 948	0	0	1 319 948
	Д-ст 322 - Нестационални училища, без професионални гимназии	57 340 130	0	526 169	57 866 299	64 482 265	0	0	64 482 265	2 892 043	0	419 300	3 311 343	67 374 308	0	1 986 585	69 360 893
	Залпък и извънгражданина за персонала, нает по трудови и служебни правоотношения	35 633 175	0	7 000	35 640 175	42 311 489	0	0	42 311 489	372 740	0	0	372 740	42 684 229	0	7 000	42 691 229
01.01	Залпък и извънгражданина на персонала нает по трудови правоотношения	35 633 175	0	7 000	35 640 175	42 311 489	0	0	42 311 489	372 740	0	0	372 740	42 684 229	0	7 000	42 691 229
02.00	Други възнаграждения и плащания за персонала	2 785 315	0	2 000	2 787 315	2 561 900	0	0	2 561 900	413 440	0	0	413 440	2 974 440	0	2 000	2 976 440
02.01	Залпък за персонала нает по трудови правоотношения	11 124	0	0	11 124	12 000	0	0	12 000	2 900	0	0	2 900	14 190	0	0	14 190
02.02	Изплате на суми от ЕКД, акобилни и други на персонала, с характер на възнаграждение	255 226	0	2 000	257 226	130 600	0	0	130 600	34 030	0	0	34 030	54 030	0	2 000	56 030
02.05	Възнаграждение	1 741 931	0	0	1 741 931	1 819 600	0	0	1 819 600	98 060	0	0	98 060	1 918 950	0	0	1 918 950
02.08	Облащени за персонала, с характер на възнаграждение	460 957	0	0	460 957	300 000	0	0	300 000	277 700	0	0	277 700	577 700	0	0	577 700
02.09	Други плащания и възнаграждения	316 077	0	0	316 077	300 000	0	0	300 000	13 470	0	0	13 470	313 470	0	0	313 470
05.00	Задължителни осигурителни вноски от работодатели	8 066 427	0	2 000	8 068 427	9 643 515	0	0	9 643 515	157 350	0	0	157 350	9 800 865	0	2 000	9 802 865
	осигурителни вноски от работодатели за Държавно общество осигуряване (ДОО)	4 323 515	0	1 100	4 324 615	5 139 748	0	0	5 139 748	47 410	0	0	47 410	5 187 158	0	1 100	5 188 258
05.01	Задължителни вноски от работодатели за Държавно общество осигуряване	1 032 971	0	350	1 033 321	1 567 494	0	0	1 567 494	35 850	0	0	35 850	1 603 344	0	350	1 603 694
05.02	Задължителни вноски от работодатели за Държавно общество осигуряване	1 796 411	0	430	1 796 841	2 030 951	0	0	2 030 951	22 180	0	0	22 180	2 053 131	0	400	2 053 531
05.03	Вноски за допълнително задължително осигуряване от работодатели	915 530	0	160	915 690	905 322	0	0	905 322	51 910	0	0	51 910	957 232	0	150	957 382
10.00	Издръжка	9 776 583	0	213 437	9 990 020	8 958 742	0	360 285	9 319 027	1 571 096	0	15 000	1 586 096	10 529 690	0	381 285	10 911 423
10.11	Копия	1 363 145	0	0	1 363 145	987 248	0	0	987 248	571 997	0	0	571 997	1 499 240	0	0	1 499 240
10.12	Медицини	203	0	0	203	1 000	0	0	1 000	0	0	0	0	1 000	0	0	1 000
10.13	Поставен инвентар и облъгано	112 288	0	0	112 288	70 000	0	0	70 000	19 600	0	0	19 600	89 600	0	0	89 600
10.14	Копия за бюджетната	219 298	0	0	219 298	30 000	0	0	30 000	196 587	0	0	196 587	226 587	0	0	226 587
10.15	Материали	1 298 467	0	253	1 298 720	1 293 832	0	0	1 293 832	1 332 820	0	0	1 332 820	1 424 712	0	0	1 424 712
10.16	Вода, горива и енергия	1 993 183	0	30 000	2 023 183	1 965 832	0	10 685	1 976 517	146 930	0	0	146 930	2 123 447	0	10 685	2 134 132
10.20	Разходи за външни услуги	2 014 214	0	5 600	2 019 814	2 472 674	0	5 600	2 478 274	129 170	0	0	129 170	2 607 444	0	5 600	2 613 044
10.30	Тручен ремонт	1 481 651	0	141 405	1 623 056	1 475 916	0	150 000	1 625 916	109 170	0	0	109 170	1 735 086	0	165 000	1 900 086
10.51	Командировки в страната	12 745	0	0	12 745	100 000	0	0	100 000	29 460	0	0	29 460	139 460	0	0	139 460



23

1 я. левоза

№	НАИМЕНОВАНИЕ НА ФУНКЦИИ, ДЕЯТЕЛНОСТИ И ТРАРАГРАФИ СБОРЕН БЮДЖЕТ	Бюджет 2017 г. с Преходен остатък от 2017 г.						Бюджет 2018 г. без Преходен остатък						Разпределение на средствата от Преходния остатък от 2017 г.						Общ Бюджет 2018 г.					
		Държавна дейност	Местни дейности	Дофинансиране	Общ	Държавни дейности	Местни дейности	Дофинансиране	Общо	Държавни дейности	Местни дейности	Дофинансиране	Общо	Държавни дейности	Местни дейности	Дофинансиране	Общо	Държавни дейности	Местни дейности	Дофинансиране	Общо				
1	2	3	4	5	6	7	8	9	10	11	12	13	14	15	16	17	18								
10.52	Квартални комбинирани в чужбина	0	0	0	0	10 000	0	0	10 000	4 600	0	0	4 600	14 600	0	0	14 600								
10.62	Разходи за застраховки	11 115	0	0	1 115	9 000	0	0	9 000	4 890	0	0	4 890	13 890	0	0	13 890								
10.92	Разходи за държавни санкции и неустойки, съдебни съществени и разходи	1 430	0	61 779	43 209	0	0	0	0	3 250	0	0	3 250	3 250	0	0	3 250								
11.98	Други разходи, нефинансирани в другите сарграфи и подсараграфи	1 128 814	0	0	1 128 814	363 180	0	200 000	763 180	274 527	0	0	274 527	837 807	0	230 000	1 037 807								
19.00	Платени данъци, такси и административни санкции	201 000	0	0	201 000	186 000	0	0	186 000	15 240	0	0	15 240	201 240	0	0	201 240								
19.01	Административни санкции	1 000	0	0	1 000	0	0	0	0	0	0	0	0	0	0	0	0								
19.01	платени общински данъци, такси, наказателни такси и административни санкции	200 000	0	0	200 000	186 000	0	0	186 000	15 240	0	0	15 240	201 240	0	0	201 240								
19.01	санкции	826 958	0	0	826 958	783 217	0	0	783 217	363 177	0	0	363 177	1 144 394	0	0	1 144 394								
40.00	СЪЩНО РАЗХОДИ	57 289 436	0	224 437	57 513 873	64 442 963	0	377 285	64 820 248	2 892 043	0	15 000	2 907 043	67 335 006	0	392 285	67 727 291								
51.00	Основен ремонт на дълготрайни материални активи	0	0	231 732	231 732	0	0	0	0	0	0	0	0	0	0	0	0								
52.00	Придобиване на дълготрайни материални активи	46 674	0	70 000	116 674	33 909	0	1 190 000	1 223 909	0	0	0	50 000	33 909	0	1 240 000	1 273 909								
52.01	придобиване на сградни и херцус	40 674	0	0	40 674	33 909	0	0	33 909	0	0	0	0	33 909	0	0	33 909								
52.02	придобиване на машини	0	0	0	0	0	0	0	0	0	0	0	0	0	0	0	0								
52.03	придобиване на друго оборудване, машини	2 000	0	70 000	72 000	0	0	130 000	130 000	0	0	0	50 000	0	0	180 000	180 000								
52.05	придобиване на стоки, вкл. инвентар	4 000	0	0	4 000	0	0	0	0	0	0	0	0	0	0	0	0								
53.00	Придобиване на дълготрайни активи	4 000	0	0	4 000	5 393	0	0	5 393	0	0	0	0	5 393	0	0	5 393								
53.01	придобиване на транспортни средства	4 000	0	0	4 000	5 393	0	0	5 393	0	0	0	0	5 393	0	0	5 393								
53.01	Лични автомобили	50 674	0	301 732	352 406	39 302	0	1 190 000	1 229 302	0	0	0	404 300	39 302	0	1 594 300	1 633 602								
53.01	СЪЩНО КАПИТАЛОВИ РАЗХОДИ	57 340 130	0	526 169	57 866 299	64 462 265	0	1 567 285	66 049 550	2 892 043	0	15 000	3 311 343	67 374 308	0	1 985 585	69 360 893								
53.01	Д-ст 326 - професионални симпозиуми и семинари за професионална подготовка	3 572 743	0	0	3 572 743	3 750 700	0	463 435	4 214 135	188 671	0	0	188 671	3 939 371	0	463 435	4 402 806								
01.00	Заплати и възнаграждения за персонала, нает по трудови и служебни правоотношения	2 244 541	0	0	2 244 541	2 395 000	0	0	2 395 000	50 000	0	0	50 000	2 445 000	0	0	2 445 000								
01.01	заплата и възнаграждения за персонала нает по трудови правоотношения	2 244 541	0	0	2 244 541	2 395 000	0	0	2 395 000	50 000	0	0	50 000	2 445 000	0	0	2 445 000								
02.00	Други възнаграждения и плащания за персонала	154 926	0	0	154 926	120 500	0	0	120 500	2 200	0	0	2 200	122 700	0	0	122 700								
02.00	за персонала по извънтривално правоотношения	12 209	0	0	12 209	12 500	0	0	12 500	0	0	0	0	12 500	0	0	12 500								
02.00	изплатени суми от СЕКО за облекло и други на персонала с характер на възнаграждение	110 722	0	0	110 722	95 000	0	0	95 000	1 800	0	0	1 800	96 800	0	0	96 800								
02.00	облекло за персонала с характер на възнаграждение	20 095	0	0	20 095	0	0	0	0	0	0	0	0	0	0	0	0								
02.00	други плащания и възнаграждения	11 000	0	0	11 000	13 000	0	0	13 000	400	0	0	400	13 400	0	0	13 400								
05.00	Задължителни осигурителни вноски от работодателите	501 868	0	0	501 868	547 100	0	0	547 100	14 100	0	0	14 100	561 200	0	0	561 200								



24




18 листа

§§	НАИМЕНОВАНИЕ НА ФУНКЦИИ, ДЕЯТЕЛНОСТИ И ПАРАГРАФИ СБОРЕН БЮДЖЕТ	Бюджет 2017 г. с Преходен остатък от 2017 г.										Бюджет 2018 г. без Преходен остатък										Същ Бюджет 2018 г.		
		Бюджет 2017 г. с Преходен остатък от 2017 г.					Бюджет 2018 г. без Преходен остатък					Бюджет 2018 г. без Преходен остатък					Същ Бюджет 2018 г.							
		3	4	5	6	7	8	9	10	11	12	13	14	15	16	17	18							
1	позитивни вноски от работодатели за Държавното обществено осигуряване (УЧП)	269 651	0	0	269 651	269 260	0	0	269 260	7 000	0	0	293 260	0	0	293 260								
05 52	Училищна пенсионна фонд (УЧПФ)	53 227	0	0	53 227	88 600	0	0	88 600	2 000	0	0	90 600	0	0	90 600								
05 60	Секретери бързи вноски от работодатели за Държавното обществено осигуряване	112 736	0	0	112 736	115 140	0	0	115 140	4 100	0	0	119 240	0	0	119 240								
05 80	Вноски за допълнително задължително осигуряване от работодатели	56 314	0	0	56 314	57 100	0	0	57 100	1 000	0	0	58 100	0	0	58 100								
10 00	ИЗДАВА	542 458	0	0	542 458	542 868	0	0	542 868	71 070	0	0	613 938	0	0	613 938								
10 12	медикаменти	50	0	0	50	0	0	0	0	0	0	0	0	0	0	0								
10 13	поселен инвентар и обзавеждане	4 250	0	0	4 250	7 500	0	0	7 500	0	0	0	7 500	0	0	7 500								
10 14	учебни и научно-наследствени разходи и книги за библиотеките	0	0	0	0	7 500	0	0	7 500	0	0	0	7 500	0	0	7 500								
10 15	материали	100 055	0	0	100 055	89 500	0	0	89 500	10 000	0	0	99 500	0	0	99 500								
10 16	всички горива и енергия	118 951	0	0	118 951	151 500	0	0	151 500	20 000	0	0	171 500	0	0	171 500								
10 20	разходи за лични услуги	171 813	0	0	171 813	163 900	0	0	163 900	26 000	0	0	189 900	0	0	189 900								
10 30	услуги ремонтни	10 000	0	0	10 000	38 000	0	0	38 000	0	0	0	38 000	0	0	38 000								
10 51	компютърна и свързана	3 172	0	0	3 172	3 500	0	0	3 500	0	0	0	3 500	0	0	3 500								
10 62	разход за издръжка	266	0	0	266	300	0	0	300	0	0	0	300	0	0	300								
10 98	други разходи, неклассифицирани в другите параграфи и полпараграфи	135 761	0	0	135 761	132 668	0	0	132 668	21 070	0	0	154 038	0	0	154 038								
19 00	Платени данъци, такси и административни санкции	0	0	0	0	4 200	0	0	4 200	0	0	0	4 200	0	0	4 200								
19 81	платени общински данъци - такси, некапитални данъци и други издръжки	0	0	0	0	4 200	0	0	4 200	0	0	0	4 200	0	0	4 200								
40 00	СЪПЛОЖИ	129 850	0	0	129 850	141 232	0	0	141 232	51 301	0	0	192 533	0	0	192 533								
40 01	ВЪЗНАЖАВАНИЯ	3 572 743	0	0	3 572 743	3 750 700	0	0	3 750 700	188 671	0	0	3 939 371	0	0	3 939 371								
40 02	ВЪЗНАЖАВАНИЯ	3 572 743	0	0	3 572 743	3 750 700	0	0	3 750 700	188 671	0	0	3 939 371	0	0	3 939 371								
40 03	ВЪЗНАЖАВАНИЯ	1 376 244	0	0	1 376 244	887 525	0	0	887 525	265 921	0	0	1 153 446	0	0	1 153 446								
40 04	ВЪЗНАЖАВАНИЯ	460 207	0	0	460 207	510 000	0	0	510 000	50 000	0	0	560 000	0	0	560 000								
01 01	заплати и възнаграждения на персонала	460 207	0	0	460 207	510 000	0	0	510 000	50 000	0	0	560 000	0	0	560 000								
02 00	Други възнаграждения и плащания за персонала	84 408	0	0	84 408	19 325	0	0	19 325	25 500	0	0	44 825	0	0	44 825								
02 03	заплати (суми от СБК) за обекто а	23 273	0	0	23 273	18 325	0	0	18 325	2 500	0	0	20 825	0	0	20 825								
02 06	възнаграждения	52 786	0	0	52 786	0	0	0	0	20 000	0	0	20 000	0	0	20 000								
02 09	други плащания и възнаграждения	8 349	0	0	8 349	1 000	0	0	1 000	3 000	0	0	4 000	0	0	4 000								
05 00	Задължителни осигурителни вноски от работодатели	116 225	0	0	116 225	116 200	0	0	116 200	12 700	0	0	128 900	0	0	128 900								
05 51	осигурителни вноски от работодатели за Държавното обществено осигуряване (УЧПФ)	58 318	0	0	58 318	62 400	0	0	62 400	7 000	0	0	69 400	0	0	69 400								
05 52	осигурителни вноски от работодатели за Училищна пенсионна фонд (УЧПФ)	8 487	0	0	8 487	18 800	0	0	18 800	2 200	0	0	21 000	0	0	21 000								

25

до леву

§§	НАИМЕНОВАНИЕ НА ФУНКЦИИ, ДЕЯТЕЛНОСТИ И ПАРАГРАФИ СБОРНО БЮДЖЕТ	Бюджет 2017 г. с Преходен остатък от 2017 г.					Бюджет 2018 г. без Преходен остатък					Разпределение на средствата от Преходния остатък от 2017 г.					Общ Бюджет 2018 г.				
		държавни дейности	местни дейности	дофинансирани	общо	7	8	9	10	11	12	13	14	15	16	17	18				
		3	4	5	6	7	8	9	10	11	12	13	14	15	16	17	18				
1	здравеопазвателни услуги от работодатели	23 795	0	0	23 795	24 900	0	0	24 900	2 500	0	2 500	27 000	0	0	27 000					
05 80	вноски за допълнително задължително осигуряване от работодатели	15 625	0	0	15 625	0 600	0	0	10 500	1 300	0	1 300	11 500	0	0	11 500					
10 00	платени суми от работодатели	7 113 393	0	0	7 113 393	242 000	0	0	242 000	177 721	0	177 721	419 721	0	0	419 721					
10 13	платени суми от работодатели	3 320	0	0	3 320	1 000	0	0	1 000	320	0	320	1 320	0	0	1 320					
10 15	платени суми от работодатели	142 332	0	0	142 332	53 000	0	0	53 000	4 800	0	4 800	57 800	0	0	57 800					
10 16	вноски за пенсионно осигуряване	165 291	0	0	165 291	119 000	0	0	119 000	20 700	0	20 700	133 700	0	0	133 700					
10 20	вноски за пенсионно осигуряване	77 079	0	0	77 079	40 000	0	0	40 000	10 000	0	10 000	50 000	0	0	50 000					
10 30	вноски за пенсионно осигуряване	161 016	0	0	161 016	5 000	0	0	5 000	100 000	0	100 000	105 000	0	0	105 000					
10 51	вноски за пенсионно осигуряване	4 000	0	0	4 000	0	0	0	0	0	0	0	0	0	0	0					
10 92	разходи за докторски стипендии и стипендии, стипендии за докторанти и стипендии за докторанти	888	0	0	888	0	0	0	0	0	0	0	0	0	0	0					
10 98	арти разходи, неклассифицирани в другите параграфи и параграфи	157 517	0	0	157 517	30 000	0	0	30 000	41 901	0	41 901	71 901	0	0	71 901					
19 00	платени административни санкции	4 011	0	0	4 011	0	0	0	0	0	0	0	0	0	0	0					
19 81	платени административни санкции, такси, платени административни санкции, платени административни санкции	4 011	0	0	4 011	0	0	0	0	0	0	0	0	0	0	0					
19 81	платени административни санкции	1 376 244	0	0	1 376 244	887 525	0	0	887 525	265 921	0	265 921	1 153 446	0	0	1 153 446					
19 81	платени административни санкции	1 376 244	0	0	1 376 244	887 525	0	0	887 525	265 921	0	265 921	1 153 446	0	0	1 153 446					
19 81	платени административни санкции	518 785	188 000	331 000	1 017 785	556 930	157 760	401 290	1 115 920	0	0	0	556 930	157 760	401 290	1 115 920					
01 00	заплати и възнаграждения за персонала, нает по трудови и служебни правоотношения	369 900	0	234 300	604 200	438 810	0	279 570	718 380	0	0	0	438 810	0	279 570	718 380					
01 01	заплати и възнаграждения за персонала, нает по трудови правоотношения	369 900	0	234 300	604 200	438 810	0	279 570	718 380	0	0	0	438 810	0	279 570	718 380					
02 00	други възнаграждения и плащания за персонала	55 709	0	37 000	92 709	21 550	0	59 570	81 120	0	0	0	21 550	0	59 570	81 120					
02 02	за персонала по възраст	100	0	1 600	1 700	0	0	22 000	22 000	0	0	0	0	0	22 000	22 000					
02 03	заплата за персонала по възраст	24 739	0	20 400	45 139	21 550	0	17 470	38 020	0	0	0	21 550	0	17 470	38 020					
02 08	възнаграждение за персонала, с характер на възнаграждение	25 870	0	15 000	40 870	0	0	20 100	20 100	0	0	0	0	0	20 100	20 100					
02 09	заплата за персонала по възраст	5 060	0	0	5 060	0	0	0	0	0	0	0	0	0	0	0					
05 00	за допълнително осигуряване вноски от работодатели	93 176	0	59 700	152 876	96 570	0	62 150	158 720	0	0	0	96 570	0	62 150	158 720					
05 01	за допълнително осигуряване вноски от работодатели	51 767	0	31 500	83 267	51 545	0	34 155	85 700	0	0	0	51 545	0	34 155	85 700					
05 02	за допълнително осигуряване вноски от работодатели	13 430	0	6 500	22 930	13 613	0	7 250	20 860	0	0	0	13 613	0	7 250	20 860					
05 60	за допълнително осигуряване вноски от работодатели	19 624	0	17 900	32 324	20 465	0	13 835	34 300	0	0	0	20 465	0	13 835	34 300					
05 80	вноски за допълнително осигуряване от работодатели	8 455	0	5 900	14 355	16 950	0	6 910	17 860	0	0	0	16 950	0	6 910	17 860					



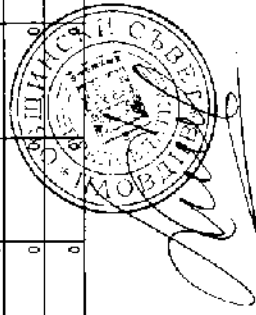
20






№ лица

№	НАИМЕНОВАНИЕ НА ФУНКЦИИ, ДЕЙНОСТИ И ПАРАГРАФИ СВЪРЪН БЮДЖЕТ	Бюджет 2017 г. с Преходен остатък от 2017 г.					Бюджет 2018 г. без Преходен остатък					Общ Бюджет 2018 г.								
		държавни дейности	местни дейности	дофинансирани	общо	7	държавни дейности	местни дейности	дофинансирани	общо	11	държавни дейности	местни дейности	дофинансирани	общо	13	държавни дейности	местни дейности	дофинансирани	общо
1	2	3	4	5	6	7	8	9	10	11	12	13	14	15	16	17	18			
10.52	краткосрочни командировки в службена	205	0	0	205	0	0	0	0	0	0	0	0	0	0	0	0			
10.58	други разходи, неklasифицирани в другите	40.450	0	0	40.450	0	0	0	0	9.461	0	0	9.461	0	0	0	9.461			
	платоводи и подплатоводи	61.117	47	0	61.164	47	0	0	0	3.400	0	0	3.400	0	0	0	3.400			
	ВСИЧКО РАЗХОДИ	41.117	47	0	41.164	47	0	0	0	9.461	0	0	9.461	0	0	0	9.461			
	ВСИЧКО РАЗХОДИ ПО БЮДЖЕТА																			
	Достъп - Други дейности по	0	1.648.760	0	1.648.760	0	0	0	1.188.050	0	0	0	0	0	0	0	1.188.050			
	обслужаването																			
01.00	Залплати и възнаграждения за персонала, нает по трудови и служебни правоотношения	0	485.100	0	485.100	0	0	0	513.600	0	0	0	0	0	0	0	513.600			
01.01	Залплати и възнаграждения на персонала нает по трудови правоотношения	0	485.100	0	485.100	0	0	0	513.600	0	0	0	0	0	0	0	513.600			
02.00	Други възнаграждения и плащания за персонала	0	51.220	0	51.220	0	0	0	56.240	0	0	0	0	0	0	0	56.240			
02.02	за персонала по интервюта	0	3.000	0	3.000	0	0	0	3.000	0	0	0	0	0	0	0	3.000			
02.05	за правоотношения	0	32.570	0	32.570	0	0	0	33.740	0	0	0	0	0	0	0	33.740			
02.08	за платени суми от СБКК, за забрано и други на персонала с характер на	0	10.000	0	10.000	0	0	0	15.500	0	0	0	0	0	0	0	15.500			
02.09	за други плащания и възнаграждения	0	5.650	0	5.650	0	0	0	0	0	0	0	0	0	0	0	0			
05.00	Задължителни осигурителни вноски от работодатели	0	97.040	0	97.040	0	0	0	100.750	0	0	0	0	0	0	0	100.750			
05.01	осигурителни вноски от работодатели за дължително осигуряване	0	58.215	0	58.215	0	0	0	62.000	0	0	0	0	0	0	0	62.000			
05.06	дължително осигуряване на работещите	0	24.270	0	24.270	0	0	0	25.820	0	0	0	0	0	0	0	25.820			
05.08	внесък за дължително осигуряване	0	14.555	0	14.555	0	0	0	12.930	0	0	0	0	0	0	0	12.930			
10.00	Индъръжка	0	944.700	0	944.700	0	0	0	481.460	0	0	0	0	0	0	0	481.460			
10.13	постепен инвентар и обекти	0	2.400	0	2.400	0	0	0	2.400	0	0	0	0	0	0	0	2.400			
10.14	учебни и научно изследователски разходи и книги за библиотеките	0	1.300	0	1.300	0	0	0	1.300	0	0	0	0	0	0	0	1.300			
10.15	материали	0	41.800	0	41.800	0	0	0	47.200	0	0	0	0	0	0	0	47.200			
10.16	енергия, гориво и енергия	0	25.200	0	25.200	0	0	0	28.100	0	0	0	0	0	0	0	28.100			
10.20	разходи за всички услуги	0	81.400	0	81.400	0	0	0	142.800	0	0	0	0	0	0	0	142.800			
10.30	семе, ремонт	0	10.000	0	10.000	0	0	0	10.000	0	0	0	0	0	0	0	10.000			
10.51	командировки в страната	0	12.800	0	12.800	0	0	0	3.600	0	0	0	0	0	0	0	3.600			
10.52	краткосрочни командировки в службена	0	6.000	0	6.000	0	0	0	6.000	0	0	0	0	0	0	0	6.000			
10.54	други разходи, неklasифицирани в другите	0	764.000	0	764.000	0	0	0	230.060	0	0	0	0	0	0	0	230.060			
	платоводи и подплатоводи																			
	ВСИЧКО РАЗХОДИ	0	1.578.060	0	1.578.060	0	0	0	1.152.050	0	0	0	0	0	0	0	1.152.050			
52.00	Придобиване на дълготрайни материални активи	0	6.700	0	6.700	0	0	0	0	0	0	0	0	0	0	0	0			
52.01	придобиване на складиран и храним	0	3.400	0	3.400	0	0	0	0	0	0	0	0	0	0	0	0			
52.03	придобиване на друго оборудване, машини и съоръжения	0	3.300	0	3.300	0	0	0	0	0	0	0	0	0	0	0	0			
53.00	Придобиване на нематериални дълготрайни активи	0	64.000	0	64.000	0	0	0	36.000	0	0	0	0	0	0	0	36.000			



16.12.2018г.

55	НАИМЕНОВАНИЕ НА ФУНКЦИИ, ДЕЙНОСТИ И ПАРАГРАФИ СБОРЕН БЮДЖЕТ	Бюджет 2017 г. с преходен остатък от 2017 г.					Бюджет 2018 г. без преходен остатък					Разпределение на средствата от Преходния остатък от 2017 г.					Общ Бюджет 2018 г.				
		3	4	5	6	7	8	9	10	11	12	13	14	15	16	17	18				
1	2																				
53.01	Предимство на послужени продукти и услуги за държавни институции	0	64 000	0	64 000	0	36 000	0	36 000	0	0	0	0	0	36 000	0	36 000				
	Всичко разходи по бюджета	0	1 648 760	0	1 648 760	0	1 168 050	0	1 168 050	0	0	0	0	0	1 168 050	0	1 168 050				
	IV. ЗДРАВНООТЪЗВАНЕ	9 121 316	6 093 790	0	15 221 106	10 259 389	4 635 160	0	14 954 559	1 031 882	474 200	0	1 500 082	11 201 281	5 169 380	0	16 480 641				
	РЕКАПИТУЛАЦИЯ																				
01.00	Залати и възмездвания за персонала, нет по трудови и служебни взаимоотношения	5 994 990	0	0	5 994 990	7 541 020	0	0	7 541 020	26 030	0	0	20 930	7 567 950	0	0	7 567 950				
01.01	Залати и възмездвания на персонала	5 994 990	0	0	5 994 990	7 541 020	0	0	7 541 020	26 030	0	0	26 930	7 567 950	0	0	7 567 950				
02.00	Други възмездвания и плащания за персонала	803 774	0	0	803 774	953 247	0	0	953 247	497 793	0	0	497 793	1 451 040	0	0	1 451 040				
02.02	за персонала по лавантосви	600	0	0	600	45 100	0	0	45 100	0	0	0	0	45 100	0	0	45 100				
02.05	изплатени суми от СБК, за облекло и други на персонала с характер на възмездвание	534 860	0	0	534 860	364 977	0	0	364 977	524 103	0	0	324 103	669 080	0	0	669 080				
02.08	свързани за персонала, с характер на възмездвание	268 294	0	0	268 294	543 170	0	0	543 170	173 690	0	0	173 690	718 860	0	0	718 860				
05.00	Задължителни осигурителни вноски от осигурителни вноски от работодателя за	1 230 942	0	0	1 230 942	1 342 151	0	0	1 342 151	407 643	0	0	407 643	1 749 794	0	0	1 749 794				
05.01	Държавното обществено осигуряване (ПЗС)	811 032	0	0	811 032	919 583	0	0	919 583	280 871	0	0	280 871	1 191 454	0	0	1 191 454				
05.02	Осигуряване на вноски от работодателя за	8 200	0	0	8 200	10 500	0	0	10 500	1 500	0	0	1 500	12 000	0	0	12 000				
05.60	Здравноосигурителни вноски от работодателя	310 910	0	0	310 910	321 068	0	0	321 068	112 052	0	0	112 062	433 120	0	0	433 120				
05.80	вноски за допълнително здравноосигуряване от работодателя	90 800	0	0	90 800	100 000	0	0	100 000	13 220	0	0	13 220	113 220	0	0	113 220				
10.00	Издържка	984 610	2 530 950	0	3 515 560	422 981	2 340 000	0	2 763 981	57 636	0	0	57 636	480 617	2 340 000	0	2 826 617				
10.11	дръжане	0	1 216 000	0	1 216 000	0	1 095 000	0	1 095 000	0	0	0	0	1 095 000	0	0	1 095 000				
10.12	медицинска	59 500	6 700	0	66 200	71 500	7 800	0	79 300	0	0	0	0	7 800	0	0	79 300				
10.13	посетелни, инспектор и облекло	144 700	56 500	0	201 250	26 100	99 700	0	125 800	250	0	0	250	36 350	0	0	128 050				
10.14	учебни и научноизследователски разходи и книги за библиотеките	0	0	0	0	0	100	0	100	0	0	0	0	0	100	0	100				
10.15	материали	246 000	279 000	0	525 000	85 400	185 500	0	250 900	15 600	0	0	13 300	99 000	165 500	0	264 500				
10.16	вода, горива и енергия	501 000	0	0	501 000	2 000	636 000	0	558 000	2 000	0	0	2 000	4 000	556 000	0	560 000				
10.20	разходи за въздушни услуги	188 500	357 850	0	546 450	80 410	368 000	0	457 410	17 470	0	0	17 470	106 880	368 000	0	471 880				
10.30	лекции, семинари	303 639	60 000	0	393 639	158 571	83 000	0	196 571	33 366	0	0	20 360	196 937	60 000	0	216 937				
10.51	командировки в страната	12 000	3 000	0	15 000	3 000	3 000	0	11 000	3 000	0	0	3 000	14 000	3 000	0	17 000				
10.62	разходи за транспорт	500	900	0	1 400	500	900	0	1 400	0	0	0	0	900	300	0	1 200				
10.98	други разходи, лекционни разходи в сдружителски разходи и поддръжка	627	0	0	627	500	0	0	500	950	0	0	950	1 450	0	0	1 450				
19.00	Платени данъци, такси и административни санкции	0	81 600	0	81 600	0	87 700	0	87 700	0	0	0	0	87 700	0	0	87 700				
19.01	платени държавни данъци, такси, наказателни лихви и административни санкции	0	200	0	200	0	200	0	200	0	0	0	0	200	0	0	200				









18 ЛЕВА

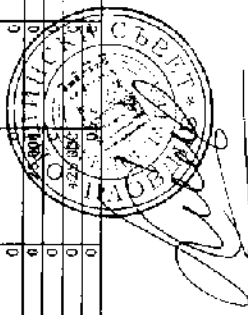
§§	НАИМЕНОВАНИЕ НА ФУНКЦИИ, ДЕЯТЕЛНОСТИ И ПАРАГРАФИ СБОРЕН БЮДЖЕТ	Бюджет 2017 г. с Преходен остатък от 2017 г.					Бюджет 2018 г. без Преходен остатък					Разпределение на средствата от Преходния остатък от 2017 г.					Общ Бюджет 2018 г.		
		3	4	5	6	7	8	9	10	11	12	13	14	15	16	17	18		
		Държавни дейности	местни дейности	дофинансис равне	Общо	Държавни дейности	местни дейности	дофинансис равне	Общо	Държавни дейности	местни дейности	дофинансис равне	Общо	Държавни дейности	местни дейности	дофинансис равне	Общо		
1	2																		
05.80	Здравеопазване, държавни услуги от обществено значение	162.660	0	0	162.660	243.040	0	243.040	4.390	0	0	4.380	248.320	0	0	248.320			
05.80	Здравеопазване, държавни услуги от обществено значение	75.620	0	0	75.620	90.040	0	90.040	2.110	0	0	2.110	92.150	0	0	92.150			
05.80	Здравеопазване, държавни услуги от обществено значение	24.360	0	0	24.360	28.000	0	28.000	920	0	0	920	28.920	0	0	28.920			
10.00	Издателство	59.500	0	0	59.500	378.171	0	378.171	28.839	0	0	28.839	407.010	0	0	407.010			
10.12	Медиаиздания	144.800	0	0	144.800	71.500	0	71.500	0	0	0	0	71.500	0	0	71.500			
10.13	Издания на вестници и списания	245.000	0	0	245.000	80.000	0	80.000	8.000	0	0	8.000	88.000	0	0	88.000			
10.20	Разходи за възникнали услуги	135.900	0	0	135.900	53.500	0	53.500	8.000	0	0	8.000	61.500	0	0	61.500			
10.30	Издателство	12.030	0	0	12.030	136.571	0	136.571	0.839	0	0	0.839	137.410	0	0	137.410			
10.51	Издателство в страната	500	0	0	500	10.000	0	10.000	2.000	0	0	2.000	12.000	0	0	12.000			
10.62	Разходи за авторски права	2.860.673	0	0	2.860.673	2.635.208	0	2.635.208	95.392	0	0	95.392	2.730.600	0	0	2.730.600			
10.62	Разходи за авторски права	123.000	0	0	123.000	0	0	0	40.000	0	0	40.000	40.000	0	0	40.000			
10.62	Разходи за авторски права	2.000	0	0	2.000	3.000	0	3.000	0	0	0	0	3.000	0	0	3.000			
10.62	Разходи за авторски права	120.000	0	0	120.000	0	0	0	40.000	0	0	40.000	40.000	0	0	40.000			
10.62	Разходи за авторски права	2.860.673	0	0	2.860.673	2.635.208	0	2.635.208	135.392	0	0	135.392	2.770.600	0	0	2.770.600			
10.62	Разходи за авторски права	54.007	512.040	0	566.047	169.490	0	169.490	60.847	0	0	60.847	230.337	507.960	0	738.297			
10.62	Разходи за авторски права	41.710	0	0	41.710	123.580	0	123.580	26.930	0	0	26.930	150.510	0	0	150.510			
01.00	Задължителни осигурителни вноски от персонала	41.710	0	0	41.710	123.580	0	123.580	26.930	0	0	26.930	150.510	0	0	150.510			
01.00	Задължителни осигурителни вноски от персонала	41.710	0	0	41.710	123.580	0	123.580	26.930	0	0	26.930	150.510	0	0	150.510			
02.00	Други възнаграждения и плащания за персонала	3.200	0	0	3.200	7.390	0	7.390	2.120	0	0	2.120	9.510	0	0	9.510			
02.05	Възнаграждение	2.300	0	0	2.300	7.390	0	7.390	1.312	0	0	1.312	8.700	0	0	8.700			
02.08	Възнаграждение	900	0	0	900	0	0	0	810	0	0	810	810	0	0	810			
05.00	Задължителни осигурителни вноски от работодателя	7.800	0	0	7.800	22.220	0	22.220	4.890	0	0	4.890	27.110	0	0	27.110			
05.51	Държавното обществено осигуряване (ДОО)	5.100	0	0	5.100	13.313	0	13.313	2.937	0	0	2.937	16.250	0	0	16.250			
05.60	Здравеопазване, държавни услуги от работодателя	1.800	0	0	1.800	5.907	0	5.907	853	0	0	853	6.760	0	0	6.760			
05.80	Здравеопазване, държавни услуги от работодателя	1.100	0	0	1.100	3.000	0	3.000	1.100	0	0	1.100	4.100	0	0	4.100			
10.00	Издателство	1.297	0	0	1.297	16.300	0	16.300	25.027	0	0	25.027	41.327	0	0	41.327			
10.13	Издания на вестници и списания	250	0	0	250	0	0	0	0	0	0	0	250	0	0	250			
10.15	Издания на вестници и списания	0	0	0	0	5.400	0	5.400	5.600	0	0	5.600	11.000	0	0	11.000			
10.16	Издания на вестници и списания	0	0	0	0	2.000	0	2.000	2.000	0	0	2.000	4.000	0	0	4.000			
10.20	Разходи за възникнали услуги	420	0	0	420	7.400	0	7.400	5.700	0	0	5.700	13.100	0	0	13.100			






л. 15 от 16

№	НАИМЕНОВАНИЕ НА ФУНКЦИИ, ДЕЙНОСТИ И ПАРАГРАФИ СБОРЕН БЮДЖЕТ	Бюджет 2017 г. с Преходен остатък от 2017 г.					Бюджет 2018 г. без Преходен остатък					Разпределение на средствата от Преходния остатък от 2017 г.					Общ Бюджет 2018 г.				
		държавни дейности	местни дейности	дофинансирани	Общо	държавни дейности	местни дейности	дофинансирани	Общо	държавни дейности	местни дейности	дофинансирани	Общо	държавни дейности	местни дейности	дофинансирани	Общо	държавни дейности	местни дейности	дофинансирани	Общо
1	2	3	4	5	6	7	8	9	10	11	12	13	14	15	16	17	18	19	20	21	22
05 00	Задължителни осигурителни вноски от работодатели	0	73 000	0	73 000	0	90 500	0	90 500	0	0	0	0	0	0	0	90 500	0	90 500	0	90 500
05 51	Задължителни вноски от работодатели за пенсионно осигуряване	0	50 000	0	50 000	0	65 000	0	65 000	0	0	0	0	0	0	0	65 000	0	65 000	0	65 000
05 60	Задължителни вноски от работодатели за здравноосигуряване	0	23 000	0	23 000	0	24 500	0	24 500	0	0	0	0	0	0	0	24 500	0	24 500	0	24 500
05 80	Вноски за допълнително задължително осигуряване от работодатели	0	1 000	0	1 000	0	1 000	0	1 000	0	0	0	0	0	0	0	1 000	0	1 000	0	1 000
10 00	Изражени	0	352 800	0	352 800	0	368 600	0	368 600	0	16 000	0	16 000	0	0	0	368 600	0	368 600	0	368 600
10 11	Земля	0	240 000	0	240 000	0	250 000	0	250 000	0	0	0	0	0	0	0	250 000	0	250 000	0	250 000
10 12	Постепен инвентар и обемно	0	2 400	0	2 400	0	2 800	0	2 800	0	0	0	0	0	0	0	2 800	0	2 800	0	2 800
10 13	Материали	0	20 000	0	20 000	0	20 000	0	20 000	0	0	0	0	0	0	0	20 000	0	20 000	0	20 000
10 16	Вода, горива и енергия	0	70 000	0	70 000	0	70 000	0	70 000	0	0	0	0	0	0	0	70 000	0	70 000	0	70 000
10 20	Разходи за външни услуги	0	19 000	0	19 000	0	20 000	0	20 000	0	0	0	0	0	0	0	20 000	0	20 000	0	20 000
10 51	Камаржери в страната	0	200	0	200	0	200	0	200	0	0	0	0	0	0	0	200	0	200	0	200
10 62	Разходи за застраховки	0	1 200	0	1 200	0	900	0	900	0	0	0	0	0	0	0	900	0	900	0	900
19 00	Административни разходи	0	800	0	800	0	2 000	0	2 000	0	0	0	0	0	0	0	2 000	0	2 000	0	2 000
19 81	Печателски машини и административни разходи	0	800	0	800	0	2 000	0	2 000	0	0	0	0	0	0	0	2 000	0	2 000	0	2 000
20 00	Всичко разходи	0	860 475	0	860 475	0	940 120	0	940 120	0	16 000	0	16 000	0	0	0	956 120	0	956 120	0	956 120
52 00	Придобиване на дълготрайни материални активи	0	0	0	0	0	123 330	0	123 330	0	0	0	0	0	0	0	123 330	0	123 330	0	123 330
52 04	Придобиване на транспортни средства	0	0	0	0	0	123 330	0	123 330	0	0	0	0	0	0	0	123 330	0	123 330	0	123 330
53 00	Всичко капиталови разходи	0	0	0	0	0	123 330	0	123 330	0	0	0	0	0	0	0	123 330	0	123 330	0	123 330
53 00	Всичко разходи по бюджета	0	860 475	0	860 475	0	1 063 450	0	1 063 450	0	16 000	0	16 000	0	0	0	1 079 450	0	1 079 450	0	1 079 450
61 00	Д-сти 625 - Клубове на пенсионери, инвалиди и др.	0	199 134	0	199 134	0	144 600	0	144 600	0	25 000	0	25 000	0	0	0	169 600	0	169 600	0	169 600
61 00	Земли и възнаградения за персонала нает по трудови и служебни взаимоотношения	0	80 964	0	80 964	0	86 800	0	86 800	0	0	0	0	0	0	0	86 800	0	86 800	0	86 800
01 01	Земли и възнаградения на персонала нает по трудови взаимоотношения	0	80 964	0	80 964	0	86 800	0	86 800	0	0	0	0	0	0	0	86 800	0	86 800	0	86 800
02 00	Други възнаградения и плащания за персонала	0	8 770	0	8 770	0	7 800	0	7 800	0	0	0	0	0	0	0	7 800	0	7 800	0	7 800
02 05	Възнаграждения за персонала	0	6 770	0	6 770	0	6 800	0	6 800	0	0	0	0	0	0	0	6 800	0	6 800	0	6 800
02 06	Възнаграждение за персонала с характер на осигуряване	0	2 000	0	2 000	0	1 000	0	1 000	0	0	0	0	0	0	0	1 000	0	1 000	0	1 000
05 00	Задължителни осигурителни вноски от работодатели	0	16 800	0	16 800	0	18 000	0	18 000	0	0	0	0	0	0	0	18 000	0	18 000	0	18 000
05 51	Задължителни вноски от работодатели за пенсионно осигуряване	0	12 500	0	12 500	0	13 200	0	13 200	0	0	0	0	0	0	0	13 200	0	13 200	0	13 200
05 60	Задължителни вноски от работодатели за здравноосигуряване	0	4 300	0	4 300	0	4 800	0	4 800	0	0	0	0	0	0	0	4 800	0	4 800	0	4 800
10 00	Изражени	0	84 200	0	84 200	0	30 000	0	30 000	0	25 000	0	25 000	0	0	0	55 000	0	55 000	0	55 000
10 16	Вода, горива и енергия	0	20 000	0	20 000	0	20 000	0	20 000	0	0	0	0	0	0	0	20 000	0	20 000	0	20 000
10 20	Разходи за външни услуги	0	32 200	0	32 200	0	10 000	0	10 000	0	25 000	0	25 000	0	0	0	35 000	0	35 000	0	35 000
10 50	Камаржери	0	32 000	0	32 000	0	32 000	0	32 000	0	0	0	0	0	0	0	32 000	0	32 000	0	32 000




№	НАИМЕНОВАНИЕ НА ФУНКЦИИ, ДЕЯТЕЛНОСТИ И ПАРАГРАФИ СБОРЕН БЮДЖЕТ	Бюджет 2017 г. с Приходен остатък от 2017 г.						Бюджет 2018 г. без Приходен остатък						Разпределение на средствата от Приходни остатък от 2017 г.						Общ Бюджет 2018 г.					
		3	4	5	6	7	8	9	10	11	12	13	14	15	16	17	18	19	20	21	22				
1	<b>ВСИЧКО РАЗХОДИ</b>		190 734	0	190 734	0	190 734	0	144 600	0	25 000	0	25 000	0	169 600	0	169 600								
	Придобиване на дълготрайни		0		0		0		0		0	0	0	0	0	0									
	придобиване на друго оборудване, машини и съоръжения		0		0		0	0	0	0	0	0	0	0	0	0									
52.03	ВСИЧКО КАПИТАЛОВИ РАЗХОДИ		0	8 400	0	8 400	0	0	0	0	0	0	0	0	0	0									
	ВСИЧКО РАЗХОДИ ПО БЮДЖЕТА		0	199 134	0	199 134	0	144 600	0	25 000	0	25 000	0	169 600	0	169 600									
	Деп. 570 - Центрове за обществена поддръжка		701 068	0	42	701 110	0	526 000	0	61 145	0	42	61 187	0	687 145	0	687 145								
	Залплати и възнаграждения за персонала, нает по трудови и служебни правоотношения		184 008	0	0	184 008	0	202 404	0	0	0	0	202 404	0	202 404	0	202 404								
01.00	Платени и възнаграждения на персонала нает по трудови правоотношения		184 008	0	0	184 008	0	202 404	0	0	0	0	202 404	0	202 404	0	202 404								
02.00	Други възнаграждения и плащания за персонала		16 000	0	0	16 000	0	14 000	0	3 000	0	3 000	17 000	0	17 000	0	17 000								
	за персонала по левият бряг		2 000	0	0	2 000	0	0	0	2 000	0	2 000	2 000	0	2 000	0	2 000								
02.05	Изплатени суми от СБКД, за осигуряване други на персонала, с характер на възнагаждане		12 000	0	0	12 000	0	13 000	0	0	0	0	13 000	0	13 000	0	13 000								
02.08	Обезщетения за персонала с характер на възнагаждане		2 000	0	0	2 000	0	1 000	0	1 000	0	1 000	2 000	0	2 000	0	2 000								
05.00	Задължителни осигурителни вноски от работодателя		43 000	0	0	43 000	0	39 300	0	0	0	0	39 300	0	39 300	0	39 300								
	осигурителни вноски от работодателя за личностно осигуряване		24 000	0	0	24 000	0	29 300	0	0	0	0	29 300	0	29 300	0	29 300								
05.00	Задължителни осигурителни вноски от работодателя		2 000	0	0	2 000	0	10 000	0	0	0	0	10 000	0	10 000	0	10 000								
05.80	Вноски за допълнително задължително осигуряване от работодателя		7 000	0	0	7 000	0	0	0	0	0	0	0	0	0	0	0								
10.00	Издръжки		445 516	0	42	445 552	0	368 280	0	43 645	0	42	43 687	0	411 925	0	411 967								
	10.11 храна		1 500	0	0	1 500	0	1 000	0	0	0	0	1 000	0	1 000	0	1 000								
	10.12 медицински		100	0	0	100	0	100	0	0	0	0	100	0	100	0	100								
	10.13 пощенски и телеграфски		200	0	0	200	0	200	0	0	0	0	200	0	200	0	200								
	учети и научно-изследователски разходи и книги за събиране		100	0	0	100	0	0	0	0	0	0	0	0	0	0	0								
	10.15 материални		33 000	0	35	33 033	0	10 000	0	6 500	0	35	6 535	0	18 500	0	18 535								
	10.16 вода, топлина и енергия		37 000	0	0	37 000	0	12 000	0	1 115	0	0	1 115	0	13 115	0	13 115								
	10.20 разходи за възвратни услуги		345 410	0	0	345 410	0	341 780	0	4 000	0	0	4 000	0	345 780	0	345 780								
	10.30 "чужди разходи"		20 000	0	0	20 000	0	0	0	30 000	0	0	30 000	0	30 000	0	30 000								
	10.51 консултации в страната		5 000	0	0	5 000	0	3 000	0	0	0	0	3 000	0	3 000	0	3 000								
	10.62 разходи за строителство		200	0	0	200	0	200	0	0	0	0	200	0	200	0	200								
13.00	Платени данъци, такси и административни санкции		2 550	0	0	2 550	0	2 016	0	0	0	0	2 016	0	2 016	0	2 016								
19.01	Платени държавни данъци, такси, наместителни данъци и административни санкции		2 500	0	0	2 500	0	2 016	0	0	0	0	2 016	0	2 016	0	2 016								
	Платени обществени данъци, такси, наместителни данъци и административни санкции		50	0	0	50	0	0	0	0	0	0	0	0	0	0	0								
	Общо		190 734	8 400	190 734	0	144 600	0	25 000	0	25 000	0	169 600	0	169 600	0	169 600								



37

до леву

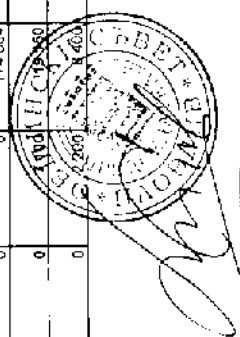
№	НАИМЕНОВАНИЕ НА ФУНКЦИИ, ДЕЯТЕЛНОСТИ И ПАРАТРАФИ СБОРЕН БЮДЖЕТ	Бюджет 2017 г. с Преходен остатък от 2017 г.					Бюджет 2018 г. без Преходен остатък					Разпределили на ередствата от Преходния остатък от 2017 г.					Общ бюджет 2018 г.				
		държавни дейности	местни дейности	дофинансиране	общо	държавни дейности	местни дейности	дофинансиране	общо	държавни дейности	местни дейности	дофинансиране	общо	държавни дейности	местни дейности	дофинансиране	общо	държавни дейности	местни дейности	дофинансиране	общо
1	ВСИЧКО РАЗХОДИ	3	4	5	6	7	8	9	10	11	12	13	14	15	16	17	18	19	20	21	22
	Придобиване на дълготрайни материални активи	691 068	0	0	691 110	626 000	0	0	626 000	61 145	0	0	61 145	587 145	0	0	587 145	0	0	0	587 145
52 01	Придобиване на чужди активи	10 000	0	0	10 000	0	0	0	0	0	0	0	0	0	0	0	0	0	0	0	0
52 02	Придобиване на недвижими имоти	5 000	0	0	5 000	0	0	0	0	0	0	0	0	0	0	0	0	0	0	0	0
52 03	Придобиване на друго имущество, вкл. машини и съоръжения	10 000	0	0	10 000	0	0	0	0	0	0	0	0	0	0	0	0	0	0	0	0
52 04	Придобиване на дълготрайни нематериални активи	701 068	0	0	701 110	626 000	0	0	626 000	61 145	0	0	61 145	687 145	0	0	687 145	0	0	0	687 145
52 05	Придобиване на дълготрайни нематериални активи	94 221	0	100	94 321	72 050	0	0	72 050	42 798	0	100	42 898	114 888	0	100	114 988	0	0	0	114 988
01 00	Д-от 527 - Заем "Мила и бива"	54 924	0	0	54 924	60 420	0	0	60 420	0	0	0	0	60 420	0	0	60 420	0	0	0	60 420
01 01	Залплати и възнаграждения на персонала нает по трудови и служебни правоотношения	54 924	0	0	54 924	60 420	0	0	60 420	0	0	0	0	60 420	0	0	60 420	0	0	0	60 420
02 00	Други възнаграждения и плащания за персонала	5 000	0	0	5 000	1 500	0	0	1 500	2 000	0	0	2 000	3 500	0	0	3 500	0	0	0	3 500
02 01	Изплатени суми от СБКО "за облекчи и други на персонала, с характер на възнаграждение"	2 500	0	0	4 500	1 500	0	0	1 500	1 500	0	0	1 500	3 000	0	0	3 000	0	0	0	3 000
02 02	Обезщетения за теросъпа, с характер на възнаграждение	500	0	0	500	0	0	0	0	500	0	0	500	500	0	0	500	0	0	0	500
05 00	Задължителни осигурителни вноски от осигурителни вноски от работодатели	11 300	0	0	11 300	9 800	0	0	9 800	2 500	0	0	2 500	12 300	0	0	12 300	0	0	0	12 300
05 01	Задължителни осигурителни вноски от осигурителни вноски от работодатели за осигуряване на персонала	7 500	0	0	7 500	6 900	0	0	6 900	2 300	0	0	2 300	9 200	0	0	9 200	0	0	0	9 200
05 02	Задължителни осигурителни вноски от работодатели за осигуряване на персонала	2 800	0	0	2 800	2 900	0	0	2 900	200	0	0	200	3 100	0	0	3 100	0	0	0	3 100
05 80	Вноски за допълнително задължително осигуряване от работодатели	1 000	0	0	1 000	0	0	0	0	0	0	0	0	0	0	0	0	0	0	0	0
10 00	Издръжка	22 997	0	100	23 097	290	0	0	290	38 298	0	100	38 398	38 588	0	100	38 588	0	0	0	38 588
10 01	Издръжка	1 000	0	0	1 000	250	0	0	250	5 000	0	0	5 000	5 250	0	0	5 250	0	0	0	5 250
10 02	Издръжка	500	0	0	500	0	0	0	0	2 000	0	0	2 000	2 000	0	0	2 000	0	0	0	2 000
10 03	Издръжка	500	0	0	500	0	0	0	0	7 000	0	0	7 000	7 000	0	0	7 000	0	0	0	7 000
10 04	Издръжка	1 000	0	0	1 000	0	0	0	0	18 298	0	0	18 298	18 298	0	0	18 298	0	0	0	18 298
10 05	Издръжка	14 790	0	100	14 790	0	0	0	0	5 000	0	100	5 100	5 000	0	100	5 100	0	0	0	5 100
10 06	Издръжка	5 307	0	0	5 307	0	0	0	0	500	0	0	500	500	0	0	500	0	0	0	500
10 07	Издръжка	300	0	0	300	0	0	0	0	0	0	0	0	0	0	0	0	0	0	0	0
10 08	Издръжка	94 221	0	100	94 321	72 050	0	0	72 050	42 798	0	100	42 898	114 888	0	100	114 988	0	0	0	114 988
10 09	Издръжка	94 221	0	100	94 321	72 050	0	0	72 050	42 798	0	100	42 898	114 888	0	100	114 988	0	0	0	114 988
10 10	Издръжка	155 692	0	0	155 692	111 600	0	0	111 600	23 930	0	0	23 930	135 530	0	0	135 530	0	0	0	135 530
01 00	Залплати и възнаграждения за персонала нает по трудови и служебни правоотношения	59 676	0	0	59 676	65 640	0	0	65 640	0	0	0	0	65 640	0	0	65 640	0	0	0	65 640
01 01	Залплати и възнаграждения на персонала нает по трудови правоотношения	59 676	0	0	59 676	65 640	0	0	65 640	0	0	0	0	65 640	0	0	65 640	0	0	0	65 640
02 00	Други възнаграждения и плащания за персонала	6 500	0	0	6 500	200	0	0	200	6 500	0	0	6 500	6 700	0	0	6 700	0	0	0	6 700
02 01	Издръжка	2 000	0	0	2 000	0	0	0	0	2 000	0	0	2 000	2 000	0	0	2 000	0	0	0	2 000



38

в лева

№	НАИМЕНОВАНИЕ НА ФУНКЦИИ, ДЕЙНОСТИ И ПАРАГРАФИ СЪОБЩЕН БЮДЖЕТ	Бюджет 2017 г с Преходен остатък от 2017 г.					Бюджет 2018 г. без Преходен остатък					Разпределение на средствата от Преходния остатък от 2017 г.					Общ Бюджет 2018 г.							
		Държавни дейности	Местни дейности	Дофинансиране	Общо	7	8	9	Общо	Държавни дейности	Местни дейности	Дофинансиране	Общо	11	12	13	14	15	Местни дейности	Дофинансиране	Общо	16	17	Общо
1	изплатени суми от СВКО за селскостопански и други на персонала, с характер на възнаграждение	4 000	0	0	4 000	200	0	0	200	0	0	0	0	4 000	0	0	4 000	4 200	0	0	4 200	0	0	4 200
02.08	възнаграждение	500	0	0	500	0	0	0	500	0	0	0	0	500	0	0	500	500	0	0	500	0	0	500
05.00	Задължителни осигурителни вноски от осигурителни вноски от работодателя за осигуряване на персонала	13 000	0	0	13 000	13 000	0	0	13 000	0	0	0	0	13 000	0	0	13 000	14 000	0	0	14 000	0	0	14 000
05.01	Задължителни осигурителни вноски от работодателя за осигуряване на персонала	7 000	0	0	7 000	9 500	0	0	9 500	0	0	0	0	9 500	0	0	9 500	10 500	0	0	10 500	0	0	10 500
05.01	Задължителни осигурителни вноски от работодателя за осигуряване на персонала	3 500	0	0	3 500	3 500	0	0	3 500	0	0	0	0	3 500	0	0	3 500	3 500	0	0	3 500	0	0	3 500
05.05	вноски за допълнително задължително осигуряване от работодателя	2 500	0	0	2 500	0	0	0	0	0	0	0	0	2 500	0	0	2 500	49 050	0	0	49 050	0	0	49 050
10.00	ИЗДАВАНЕ	70 376	0	0	70 376	32 760	0	0	32 760	16 290	0	0	16 290	0	0	0	0	49 050	0	0	49 050	0	0	49 050
10.11	Хранене	2 000	0	0	2 000	1 300	0	0	1 300	0	0	0	0	1 000	0	0	0	1 000	0	0	1 000	0	0	1 000
10.12	Медицини	150	0	0	150	0	0	0	0	0	0	0	0	0	0	0	0	0	0	0	0	0	0	0
10.13	Транспортни разходи и облекло	500	0	0	500	0	0	0	0	0	0	0	0	0	0	0	0	0	0	0	0	0	0	0
10.14	учебни и научно изследователски разходи и други за библиотеките	200	0	0	200	0	0	0	0	0	0	0	0	0	0	0	0	0	0	0	0	0	0	0
10.15	материали	17 000	0	0	17 000	4 700	0	0	4 700	2 000	0	0	2 000	0	0	0	0	6 700	0	0	6 700	0	0	6 700
10.16	вода, гориво и енергия	28 517	0	0	28 517	10 000	0	0	10 000	1 900	0	0	1 900	0	0	0	0	11 900	0	0	11 900	0	0	11 900
10.20	разходи за външни услуги	18 688	0	0	18 688	15 885	0	0	15 885	2 160	0	0	2 160	0	0	0	0	18 220	0	0	18 220	0	0	18 220
10.30	разходи за ремонт	0	0	0	0	0	0	0	0	0	0	0	0	0	0	0	0	0	0	0	0	0	0	0
10.51	командировки в страната	3 000	0	0	3 000	0	0	0	0	10 000	0	0	10 000	0	0	0	0	10 000	0	0	10 000	0	0	10 000
10.62	разходи за пътни такси	324	0	0	324	0	0	0	0	0	0	0	0	0	0	0	0	100	0	100	0	0	100	
19.00	Платени данъци, такси и административни такси	140	0	0	140	0	0	0	0	140	0	0	140	0	0	0	0	140	0	0	140	0	0	140
19.01	платени държавни данъци и такси	100	0	0	100	0	0	0	0	100	0	0	100	0	0	0	0	100	0	0	100	0	0	100
19.01	наказателни такси и административни такси	40	0	0	40	0	0	0	0	40	0	0	40	0	0	0	0	40	0	0	40	0	0	40
19.81	санкции	149 692	0	0	149 692	111 600	0	0	111 600	23 930	0	0	23 930	0	0	0	0	135 530	0	0	135 530	0	0	135 530
52.00	Придобиване на дълготрайни материални активи	6 000	0	0	6 000	0	0	0	0	0	0	0	0	0	0	0	0	0	0	0	0	0	0	0
52.01	придобиване на компютри и хардуер	3 000	0	0	3 000	0	0	0	0	0	0	0	0	0	0	0	0	0	0	0	0	0	0	0
52.03	придобиване на други оборудване машини и съоръжения	3 000	0	0	3 000	0	0	0	0	0	0	0	0	0	0	0	0	0	0	0	0	0	0	0
53.00	ВСИЧКО КАПИТАЛОВИ РАЗХОДИ	6 000	0	0	6 000	0	0	0	0	0	0	0	0	0	0	0	0	0	0	0	0	0	0	0
53.00	ВСИЧКО РАЗХОДИ ПО БЮДЖЕТА	155 692	0	0	155 692	111 600	0	0	111 600	23 930	0	0	23 930	0	0	0	0	135 530	0	0	135 530	0	0	135 530
53.01	Разходи за персонал	365 722	0	6 274	371 996	293 292	0	4 224	297 516	60 232	0	0	60 232	0	0	0	0	363 524	0	4 874	368 398	0	0	368 398
01.00	Залати и възнаграждения за персонала, нает по трудови и служебни правоотношения	158 256	0	0	158 256	174 084	0	0	174 084	0	0	0	0	174 084	0	0	0	174 084	0	0	174 084	0	0	174 084
01.01	Залати и възнаграждения на персонала нает по трудови правоотношения	158 256	0	0	158 256	174 084	0	0	174 084	0	0	0	0	174 084	0	0	0	174 084	0	0	174 084	0	0	174 084
02.00	Други възнаграждения и плащания за персонала	14 610	0	0	14 610	12 050	0	0	12 050	7 100	0	0	7 100	0	0	0	0	19 150	0	0	19 150	0	0	19 150
02.02	за персонала по извънтрудови правоотношения	7 200	0	0	7 200	6 200	0	0	6 200	2 200	0	0	2 200	0	0	0	0	8 400	0	0	8 400	0	0	8 400



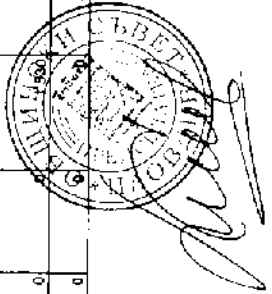
НАИМЕНОВАНИЕ НА ФУНКЦИИ, ДЕЙНОСТИ И ПАРАГРАФИ СВОБЕН БЮДЖЕТ	Бюджет 2017 г. с Преходен остатък от 2017 г.						Бюджет 2018 г. без Преходен остатък						Разпределение на средствата от Преходния остатък от 2017 г.						Общ Бюджет 2018 г.					
	Държавни дейности		местни дейности		дофинансиране		Общо		Държавни дейности		местни дейности		дофинансиране		Общо		Държавни дейности		местни дейности		дофинансиране		Общо	
	3	4	5	6	7	8	9	10	11	12	13	14	15	16	17	18	19	20	21	22	23	24	25	
1	изплатени суми от БЯКО, за облекло и допринос за персонала, с изключение на възрастните	5 310	0	0	5 310	5 850	0	5 850	3 400	0	0	3 400	0	0	0	0	9 250	0	0	0	0	0	9 250	
2	счетоводителски разходи за персонални изчисления	2 120	0	0	2 120	0	0	0	1 500	0	0	1 500	0	0	0	0	1 500	0	0	0	0	0	1 500	
3	Задължителни осигурителни вноски от работодатели	36 580	0	0	36 580	38 910	0	38 910	2 542	0	0	2 542	0	0	0	0	41 452	0	0	0	0	0	41 452	
4	Държавното обществено осигуряване	19 950	0	0	19 950	27 310	0	27 310	2 542	0	0	2 542	0	0	0	0	29 852	0	0	0	0	0	29 852	
5	Осигурителни вноски от работодатели за осигуряване на персонала (У.П.С.)	2 600	0	0	2 600	1 900	0	1 900	0	0	0	0	0	0	0	0	1 900	0	0	0	0	0	1 900	
6	Задължителни осигурителни вноски от работодатели	8 600	0	0	8 600	9 700	0	9 700	0	0	0	0	0	0	0	0	9 700	0	0	0	0	0	9 700	
7	Вноски за допълнително задължително осигуряване от работодатели	5 430	0	0	5 430	0	0	0	0	0	0	0	0	0	0	0	0	0	0	0	0	0	0	
8	Издръжка	1 384	0	6 274	144 415	59 536	4 224	63 760	45 290	0	650	45 940	104 835	0	0	0	104 835	0	0	0	0	0	104 835	
9	Житие	26 600	0	2 041	27 641	13 000	0	13 000	0	0	650	13 650	0	0	0	0	14 300	0	0	0	0	0	14 300	
10	Медицински разходи	1 050	0	0	1 050	200	0	200	500	0	0	700	0	0	0	0	1 200	0	0	0	0	0	1 200	
11	Посветен инвентар и облекло	6 780	0	0	6 780	7 500	0	7 500	40	0	0	7 540	0	0	0	0	7 540	0	0	0	0	0	7 540	
12	Учебни и научно-исследователски разходи и изпитания	150	0	0	150	100	0	100	0	0	0	100	0	0	0	0	100	0	0	0	0	0	100	
13	Материали	15 000	0	0	15 000	9 000	0	9 000	5 030	0	0	14 030	0	0	0	0	14 030	0	0	0	0	0	14 030	
14	Материали	26 872	0	0	26 872	22 396	0	22 396	300	0	0	22 696	0	0	0	0	22 696	0	0	0	0	0	22 696	
15	Материали за енергия	30 388	0	4 274	34 662	7 000	0	7 000	5 900	0	0	12 900	0	0	0	0	16 800	0	0	0	0	0	16 800	
16	Материали за енергия	31 000	0	0	31 000	0	0	0	29 000	0	0	29 000	0	0	0	0	29 000	0	0	0	0	0	29 000	
17	Материали за енергия	2 000	0	0	2 000	340	0	340	250	0	0	590	0	0	0	0	590	0	0	0	0	0	590	
18	Материали за енергия	100	0	0	100	0	0	0	0	0	0	0	0	0	0	0	0	0	0	0	0	0	0	
19	Платени данъци, такси и административни санкции	0	0	0	0	0	0	0	40	0	0	40	0	0	0	0	40	0	0	0	0	0	40	
20	Платени данъци, такси и административни санкции	0	0	0	0	0	0	0	0	0	0	0	0	0	0	0	0	0	0	0	0	0	0	
21	Текущи трансфери, обезщетения и обезщетения	14 135	0	0	14 135	8 712	0	8 712	0	0	0	8 712	0	0	0	0	8 712	0	0	0	0	0	8 712	
22	Текущи трансфери, обезщетения и обезщетения	14 135	0	0	14 135	8 712	0	8 712	0	0	0	8 712	0	0	0	0	8 712	0	0	0	0	0	8 712	
23	Текущи трансфери, обезщетения и обезщетения	301 722	0	6 274	367 996	293 292	4 224	297 516	54 972	0	650	304 138	0	0	0	0	304 788	0	0	0	0	0	304 788	
24	Текущи трансфери, обезщетения и обезщетения	2 500	0	0	2 500	0	0	0	5 060	0	0	5 060	0	0	0	0	5 060	0	0	0	0	0	5 060	
25	Текущи трансфери, обезщетения и обезщетения	2 500	0	0	2 500	0	0	0	2 660	0	0	2 660	0	0	0	0	2 660	0	0	0	0	0	2 660	
26	Текущи трансфери, обезщетения и обезщетения	0	0	0	0	0	0	0	2 400	0	0	2 400	0	0	0	0	2 400	0	0	0	0	0	2 400	
27	Текущи трансфери, обезщетения и обезщетения	1 500	0	0	1 500	0	0	0	200	0	0	200	0	0	0	0	200	0	0	0	0	0	200	
28	Текущи трансфери, обезщетения и обезщетения	1 500	0	0	1 500	0	0	0	200	0	0	200	0	0	0	0	200	0	0	0	0	0	200	
29	Текущи трансфери, обезщетения и обезщетения	4 000	0	0	4 000	0	0	0	5 260	0	0	5 260	0	0	0	0	5 260	0	0	0	0	0	5 260	
30	Текущи трансфери, обезщетения и обезщетения	365 722	0	6 274	371 996	293 292	4 224	297 516	60 232	0	650	304 138	0	0	0	0	304 788	0	0	0	0	0	304 788	
31	Текущи трансфери, обезщетения и обезщетения	1 844 600	0	149 781	1 994 381	2 121 884	25 360	2 147 244	411 153	0	9 449	420 602	2 533 037	0	0	0	34 809	0	0	0	0	0	34 809	

40



19 лова

66	НАИМЕНОВАНИЕ НА ФУНКЦИИ, ЛЕЙНОСТИ И ПАРАГРАФИ СБОРНО БЮДЖЕТ	Бюджет 2017 г. с Преходен остатък от 2017 г.					Бюджет 2018 г. без Преходен остатък					Разпределение на средствата от Преходния остатък от 2017 г.					Общ Бюджет 2018 г.				
		държавни дейности	местни дейности	дофинансиране	общо	държавни дейности	местни дейности	дофинансиране	общо	държавни дейности	местни дейности	дофинансиране	общо	държавни дейности	местни дейности	дофинансиране	общо	държавни дейности	местни дейности	дофинансиране	общо
		3	4	5	6	7	8	9	10	11	12	13	14	15	16	17	18				
1	Залати и възнаграждения за персонала;	1 023 120	0	0	1 023 120	1 340 472	0	1 340 472	0	0	0	1 340 472	0	0	0	1 340 472	0	0	0	1 340 472	
01 00	Мест по трудови и службени взаимоотношения	1 023 120	0	0	1 023 120	1 340 472	0	1 340 472	0	0	0	1 340 472	0	0	0	1 340 472	0	0	0	1 340 472	
01 01	Залати и възнаграждения на персонала	1 023 120	0	0	1 023 120	1 340 472	0	1 340 472	0	0	0	1 340 472	0	0	0	1 340 472	0	0	0	1 340 472	
02 00	Други възнаграждения и плащания за персонала	61 325	0	3 500	64 825	76 104	0	76 104	27 800	0	0	27 800	4 500	0	0	4 500	18 740	0	0	18 740	
02 01	за нещатен персонал мает по трудови взаимоотношения	4 500	0	0	4 500	4 240	0	4 240	4 500	0	0	4 500	0	0	0	0	0	0	0	0	
02 02	за персонала по извънтрудови взаимоотношения	12 532	0	3 500	16 132	9 600	0	9 600	2 000	0	0	2 000	0	0	0	0	11 600	0	0	11 600	
02 05	други на персонала с характер на възнаграждение	37 290	0	0	37 290	57 164	0	57 164	15 300	0	0	15 300	0	0	0	0	66 464	0	0	66 464	
02 08	заплащане суми от ЕБКО за облекло и други на персонала с характер на възнаграждение	7 003	0	0	7 003	5 100	0	5 100	2 000	0	0	2 000	0	0	0	0	7 100	0	0	7 100	
05 00	Задължителни осигурителни вноски от работодатели	203 530	0	16 500	220 030	261 470	0	261 470	29 200	0	0	29 200	0	0	0	0	289 670	0	0	289 670	
05 01	осигурителни вноски от работодатели за пенсионен фонд (УчПФ)	26 710	0	0	26 710	184 220	0	184 220	26 300	0	0	26 300	0	0	0	0	210 520	0	0	210 520	
05 02	Учителски пенсионен фонд (УЧПФ)	2 700	0	0	2 700	10 100	0	10 100	200	0	0	200	0	0	0	0	10 300	0	0	10 300	
05 60	работодатели	53 280	0	130	53 410	67 500	0	67 150	1 700	0	0	1 700	0	0	0	0	68 850	0	0	68 850	
05 80	работодатели	20 840	0	0	20 840	0	0	0	0	0	0	0	0	0	0	0	0	0	0	0	
10 00	Издръжка	478 960	0	120 581	609 541	385 314	0	385 314	270 153	0	0	270 153	0	0	0	0	665 467	0	0	665 467	
10 11	услуга	139 300	0	22 870	162 170	137 000	0	137 000	36 783	0	0	36 783	0	0	0	0	173 783	0	0	173 783	
10 12	материали	9 394	0	6 070	15 464	4 500	0	4 500	1 600	0	0	1 600	0	0	0	0	16 200	0	0	16 200	
10 13	господарствени услуги и облекло	17 530	0	4 207	21 737	14 220	0	14 220	6 900	0	0	6 900	0	0	0	0	21 737	0	0	21 737	
10 14	учебни и научно-изследователски разходи и услуги за библиотеките	2 400	0	100	2 500	200	0	200	700	0	0	700	0	0	0	0	900	0	0	900	
10 15	материали	64 719	0	32 889	97 608	51 722	0	51 722	36 083	0	0	36 083	0	0	0	0	87 807	0	0	87 807	
10 16	водо, гориво и енергия	136 325	0	17 278	153 603	132 172	0	132 172	35 837	0	0	35 837	0	0	0	0	68 009	0	0	68 009	
10 20	разходи за външни услуги	70 300	0	42 024	114 324	52 492	0	52 492	104 588	0	0	104 588	0	0	0	0	157 090	0	0	157 090	
10 30	текущи разходи	31 225	0	1 843	33 168	724	0	724	30 000	0	0	30 000	0	0	0	0	30 724	0	0	30 724	
10 51	компютърни в състава	4 553	0	200	4 753	1 208	0	1 208	5 160	0	0	5 160	0	0	0	0	6 368	0	0	6 368	
10 62	разходи за транспорт	1 003	0	0	1 003	1 176	0	1 176	500	0	0	500	0	0	0	0	1 676	0	0	1 676	
10 98	други разходи, неклассифицирани в другите категории и подкатегории	3 247	0	0	3 247	0	0	0	0	0	0	0	0	0	0	0	0	0	0	0	
19 00	административни санкции	1 114	0	100	1 214	1 400	0	1 400	2 100	0	0	2 100	0	0	0	0	3 500	0	0	3 500	
19 01	санкции	297	0	100	397	200	0	200	570	0	0	570	0	0	0	0	770	0	0	770	
19 81	санкции	817	0	0	817	1 200	0	1 200	1 530	0	0	1 530	0	0	0	0	2 730	0	0	2 730	
42 00	помощи за домакинствата	60 951	0	0	60 951	47 124	0	47 124	0	0	0	47 124	0	0	0	0	47 124	0	0	47 124	

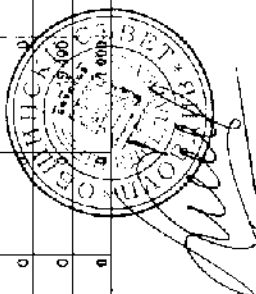


HA



19.11.2018


№	НАИМЕНОВАНИЕ НА ФУНКЦИИ, ДЕЙНОСТИ И ПАРАГРАФИ СЪОБЩЕН БЮДЖЕТ	Бюджет 2017 г. с Преходен остатък от 2017 г.						Бюджет 2018 г. без Преходен остатък						Разпределение на средствата от Преходния остатък от 2017 г.						Общ Бюджет 2018 г.					
		Държавни дейности	местни дейности	дофинансиране	Общо	Държавни дейности	местни дейности	дофинансиране	Общо	Държавни дейности	местни дейности	дофинансиране	Общо	Държавни дейности	местни дейности	дофинансиране	Общо	Държавни дейности	местни дейности	дофинансиране	Общо				
1	2	3	4	5	6	7	8	9	10	11	12	13	14	15	16	17	18								
02 08	Обществени работни дейности по областта	2 000	0	0	2 000	2 000	0	0	2 000	700	0	0	700	2 700	0	0	2 700	0	0	0	2 700				
	Задължителни осигурителни вноски от общи разходи	15 100	0	0	15 100	15 100	0	0	15 100	0	0	0	0	0	0	0	0	0	0	0	0				
05 51	Осигурителни вноски от работодателя за Държавното обществено осигуряване (ДОО);	11 100	0	0	11 100	14 300	0	0	14 300	300	0	0	300	14 600	0	0	14 600	0	0	0	14 600				
05 52	Осигурителни вноски от работодателя за Учителски пенсионен фонд (УЧПО);	800	0	0	800	1 000	0	0	1 000	0	0	0	0	1 000	0	0	1 000	0	0	0	1 000				
05 80	Работодатели	4 500	0	0	4 500	5 100	0	0	5 100	0	0	0	0	5 100	0	0	5 100	0	0	0	5 100				
05 80	внеси за допълнително задължително осигуряване от работодателя	1 700	0	0	1 700	0	0	0	0	0	0	0	0	0	0	0	0	0	0	0	0				
10 00	Други разходи за дейността	54 149	0	1 152	55 301	40 952	0	1 152	42 104	15 450	0	0	15 450	56 402	0	1 152	57 554	0	0	0	57 554				
	Писменият материал	20 000	0	0	20 000	17 578	0	0	17 578	3 000	0	0	3 000	20 578	0	0	20 578	0	0	0	20 578				
	Писменият материал	200	0	0	200	430	0	0	430	200	0	0	200	630	0	0	630	0	0	0	630				
	Писменият материал	230	0	0	230	0	0	0	0	1 000	0	0	1 000	200	0	0	200	0	0	0	200				
	Писменият материал	5 558	0	0	5 558	4 000	0	0	4 000	1 000	0	0	1 000	5 000	0	0	5 000	0	0	0	5 000				
	Писменият материал	20 341	0	0	20 341	15 028	0	0	15 028	7 500	0	0	7 500	22 528	0	0	22 528	0	0	0	22 528				
	Писменият материал	5 100	0	1 152	6 252	3 868	0	1 152	5 018	1 000	0	0	1 000	6 018	0	0	6 018	0	0	0	6 018				
	Писменият материал	700	0	0	700	50	0	0	50	100	0	0	100	150	0	0	150	0	0	0	150				
	Писменият материал	50	0	0	50	0	0	0	0	100	0	0	100	100	0	0	100	0	0	0	100				
10 99	Други разходи за дейността	400	0	0	400	0	0	0	0	150	0	0	150	150	0	0	150	0	0	0	150				
19 00	Платени данъци, такси и административни санкции	0	0	0	0	0	0	0	0	500	0	0	500	500	0	0	500	0	0	0	500				
	Платени данъци, такси и административни санкции	0	0	0	0	0	0	0	0	500	0	0	500	500	0	0	500	0	0	0	500				
19 81	Текущи трансфери, облащания и помощи за домакинствата	26 136	0	0	26 136	8 316	0	0	8 316	0	0	0	0	8 316	0	0	8 316	0	0	0	8 316				
	Текущи трансфери, облащания и помощи за домакинствата	26 136	0	0	26 136	8 316	0	0	8 316	0	0	0	0	8 316	0	0	8 316	0	0	0	8 316				
42 02	ВСИЧКО РАЗХОДИ ПО БЮДЖЕТА	190 049	0	1 152	191 201	167 286	0	1 152	168 438	22 650	0	0	22 650	189 936	0	1 152	191 088	0	0	0	191 088				
	ВСИЧКО РАЗХОДИ ПО БЮДЖЕТА	190 049	0	1 152	191 201	167 286	0	1 152	168 438	22 650	0	0	22 650	189 936	0	1 152	191 088	0	0	0	191 088				
	Д-ст 540 - Доходи за услуги хора	1 459 635	0	8 067	1 467 702	1 450 000	0	8 067	1 458 067	155 914	0	1 367	157 281	1 605 914	0	1 367	1 607 281	0	0	0	1 607 281				
	Залпата и плащанията за персонала, нает по трудови и служебни правоотношения	575 688	0	0	575 688	633 252	0	0	633 252	0	0	0	0	633 252	0	0	633 252	0	0	0	633 252				
01 01	Залпата и плащанията за персонала нает по трудови и служебни правоотношения	575 688	0	0	575 688	633 252	0	0	633 252	0	0	0	0	633 252	0	0	633 252	0	0	0	633 252				
02 00	Други плащания и плащания за персонала	46 450	0	0	46 450	54 000	0	0	54 000	19 400	0	0	19 400	73 400	0	0	73 400	0	0	0	73 400				
	Други плащания и плащания за персонала	46 450	0	0	46 450	54 000	0	0	54 000	19 400	0	0	19 400	73 400	0	0	73 400	0	0	0	73 400				
02 02	Залпата и плащанията за персонала нает по гражданско-правни правоотношения	10 000	0	0	10 000	10 000	0	0	10 000	0	0	0	0	10 000	0	0	10 000	0	0	0	10 000				
	Залпата и плащанията за персонала нает по гражданско-правни правоотношения	10 000	0	0	10 000	10 000	0	0	10 000	0	0	0	0	10 000	0	0	10 000	0	0	0	10 000				
02 05	Залпата и плащанията за персонала нает по трудови и служебни правоотношения	27 500	0	0	27 500	35 000	0	0	35 000	0	0	0	0	35 000	0	0	35 000	0	0	0	35 000				
	Залпата и плащанията за персонала нает по трудови и служебни правоотношения	27 500	0	0	27 500	35 000	0	0	35 000	0	0	0	0	35 000	0	0	35 000	0	0	0	35 000				
02 08	Задължителни осигурителни вноски от работодателя	8 950	0	0	8 950	9 000	0	0	9 000	19 400	0	0	19 400	28 400	0	0	28 400	0	0	0	28 400				
	Задължителни осигурителни вноски от работодателя	8 950	0	0	8 950	9 000	0	0	9 000	19 400	0	0	19 400	28 400	0	0	28 400	0	0	0	28 400				
	Задължителни осигурителни вноски от работодателя	127 000	0	0	127 000	134 500	0	0	134 500	1 000	0	0	1 000	135 500	0	0	135 500	0	0	0	135 500				



43

16 левев

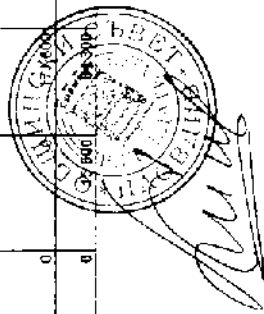
§§	Бюджет 2017 г. с Преходен остатък от 2017 г.										Бюджет 2018 г. без Преходен остатък										Разпределение на средствата от Преходния остатък от 2017 г.										Общ Бюджет 2018 г.									
	Държавни дейности		Местни дейности		Дофинансиране		Общо		Държавни дейности		Местни дейности		Дофинансиране		Общо		Държавни дейности		Местни дейности		Дофинансиране		Общо		Държавни дейности		Местни дейности		Дофинансиране		Общо									
	3	4	5	6	7	8	9	10	11	12	13	14	15	16	17	18	19	20	21	22	23	24	25	26	27	28	29	30	31	32	33									
105 01	83 000	0	0	83 000	89 500	0	89 500	1 000	0	0	1 000	100 500	0	0	100 500	0	0	0	0	0	0	0	0	0	0	0	0	0	0	0	100 500									
105 02	31 600	0	0	31 600	35 000	0	35 000	0	0	0	0	35 000	0	0	35 000	0	0	0	0	0	0	0	0	0	0	0	0	0	0	0	35 000									
105 20	13 000	0	0	13 000	0	0	0	0	0	0	0	0	0	0	0	0	0	0	0	0	0	0	0	0	0	0	0	0	0	0	0									
10 00	646 808	0	8 067	654 875	592 548	0	592 548	81 714	0	0	81 714	674 262	0	0	674 262	0	0	0	0	0	0	0	0	0	0	0	0	0	0	0	0									
10 11	173 000	0	2 700	175 700	166 560	0	166 560	5 000	0	0	5 000	171 560	0	0	171 560	0	0	0	0	0	0	0	0	0	0	0	0	0	0	0	0									
10 12	3 000	0	0	3 000	3 000	0	3 000	0	0	0	0	3 000	0	0	3 000	0	0	0	0	0	0	0	0	0	0	0	0	0	0	0	0									
10 13	13 000	0	15	13 015	25 600	0	25 600	8 714	0	0	8 714	31 714	0	0	31 714	0	0	0	0	0	0	0	0	0	0	0	0	0	0	0	0									
10 15	42 800	0	702	43 502	43 000	0	43 000	0	0	0	0	43 000	0	0	43 000	0	0	0	0	0	0	0	0	0	0	0	0	0	0	0	0									
10 16	310 000	0	900	310 900	302 488	0	302 488	10 000	0	0	10 000	312 488	0	0	312 488	0	0	0	0	0	0	0	0	0	0	0	0	0	0	0	0									
10 20	30 500	0	3 750	34 250	44 000	0	44 000	0	0	0	0	44 000	0	0	44 000	0	0	0	0	0	0	0	0	0	0	0	0	0	0	0	0									
10 30	66 000	0	0	66 000	7 000	0	7 000	60 000	0	0	60 000	44 000	0	0	44 000	0	0	0	0	0	0	0	0	0	0	0	0	0	0	0	0									
10 51	4 500	0	0	4 500	1 000	0	1 000	0	0	0	0	1 000	0	0	1 000	0	0	0	0	0	0	0	0	0	0	0	0	0	0	0	0									
10 62	100	0	0	100	500	0	500	0	0	0	0	500	0	0	500	0	0	0	0	0	0	0	0	0	0	0	0	0	0	0	0									
19 00	35 650	0	0	35 650	35 700	0	35 700	0	0	0	0	35 700	0	0	35 700	0	0	0	0	0	0	0	0	0	0	0	0	0	0	0	0									
19 01	150	0	0	150	200	0	200	0	0	0	0	200	0	0	200	0	0	0	0	0	0	0	0	0	0	0	0	0	0	0	0									
19 81	35 500	0	0	35 500	35 500	0	35 500	0	0	0	0	35 500	0	0	35 500	0	0	0	0	0	0	0	0	0	0	0	0	0	0	0	0									
19 81	1 431 996	0	8 067	1 439 063	1 450 000	0	1 450 000	102 114	0	0	102 114	1 552 114	0	0	1 552 114	0	0	0	0	0	0	0	0	0	0	0	0	0	0	0	0									
52 00	38 039	0	0	38 039	0	0	0	53 800	0	0	53 800	53 800	0	0	53 800	0	0	0	0	0	0	0	0	0	0	0	0	0	0	0	0									
52 01	4 000	0	0	4 000	0	0	0	3 600	0	0	3 600	3 600	0	0	3 600	0	0	0	0	0	0	0	0	0	0	0	0	0	0	0	0									
52 02	6 339	0	0	6 339	0	0	0	6 600	0	0	6 600	6 600	0	0	6 600	0	0	0	0	0	0	0	0	0	0	0	0	0	0	0	0									
52 04	16 000	0	0	16 000	0	0	0	15 000	0	0	15 000	15 000	0	0	15 000	0	0	0	0	0	0	0	0	0	0	0	0	0	0	0	0									
52 05	38 039	0	0	38 039	0	0	0	28 600	0	0	28 600	28 600	0	0	28 600	0	0	0	0	0	0	0	0	0	0	0	0	0	0	0	0									
52 05	1 469 635	0	8 067	1 477 702	1 450 000	0	1 450 000	155 914	0	0	155 914	1 605 914	0	0	1 605 914	0	0	0	0	0	0	0	0	0	0	0	0	0	0	0	0									
52 05	1 061 569	0	0	1 061 569	1 077 280	0	1 077 280	129 556	0	0	129 556	1 206 836	0	0	1 206 836	0	0	0	0	0	0	0	0	0	0	0	0	0	0	0	0									
01 00	558 924	0	0	558 924	614 808	0	614 808	0	0	0	0	614 808	0	0	614 808	0	0	0	0	0	0	0	0	0	0	0	0	0	0	0	0									
01 01	558 524	0	0	558 524	614 808	0	614 808	0	0	0	0	614 808	0	0	614 808	0	0	0	0	0	0	0	0	0	0	0	0	0	0	0	0									
02 00	33 100	0	0	33 100	23 400	0	23 400	24 900	0	0	24 900	48 300	0	0	48 300	0	0	0	0	0	0	0	0	0	0	0	0	0	0	0	0									
02 02	1 000	0	0	1 000	1 000	0	1 000	300	0	0	300	1 300	0	0	1 300	0	0	0	0	0	0	0	0	0	0	0	0	0	0	0	0									
02 05	23 100	0	0	23 100	22 400	0	22 400	3 600	0	0	3 600	26 000	0	0	26 000	0	0	0	0	0	0	0	0	0	0	0	0	0	0	0	0									
02 08	9 000	0	0	9 000	0	0	0	21 000	0	0	21 000	21 000	0	0	21 000	0	0	0	0	0	0	0	0	0	0	0	0	0	0	0	0	0								



44

19 leevy

§§	Бюджет 2017 г. с Преходен остатък от 2017 г.					Бюджет 2018 г. без Преходен остатък					Разпределение на средствата от Преходния остатък от 2017 г.					Общ Бюджет 2018 г.		
	Държавни дейности	местни дейности	дофинансиране	Общо	Държавни дейности	местни дейности	дофинансиране	Общо	Държавни дейности	местни дейности	дофинансиране	Общо	Държавни дейности	местни дейности	дофинансиране	Общо		
1	Задължителни осигурителни вноски от работодатели	111 000	0	0	111 000	123 400	0	0	123 400	6 500	0	6 500	129 900	0	0	129 900		
05 00	Осигурителни вноски от работодатели за Държавното Обществено Осигуряване	111 000	0	0	111 000	123 400	0	0	123 400	6 500	0	6 500	129 900	0	0	129 900		
05 51	Държавно осигуряване на работещите	111 000	0	0	111 000	123 400	0	0	123 400	6 500	0	6 500	129 900	0	0	129 900		
05 60	Държавно осигуряване на пенсионерите	0	0	0	0	0	0	0	0	0	0	0	0	0	0	0		
05 80	Вноски за задължително задължително осигуряване от работодатели	0	0	0	0	0	0	0	0	0	0	0	0	0	0	0		
10 00	Изражени	339 211	0	0	339 211	308 272	0	0	308 272	32 756	0	32 756	341 028	0	0	341 028		
10 11	Изражени	133 019	0	0	133 019	128 000	0	0	128 000	2 000	0	2 000	130 000	0	0	130 000		
10 12	Недвижности	500	0	0	500	362	0	0	362	200	0	200	504	0	0	504		
10 13	Поселени инвентар и збиелно	5 800	0	0	5 800	5 268	0	0	5 268	2 200	0	2 200	7 468	0	0	7 468		
10 15	Материали	21 700	0	0	21 700	16 500	0	0	16 500	3 000	0	3 000	19 500	0	0	19 500		
10 18	Вода, ток, газ и енергия	140 482	0	0	140 482	135 216	0	0	135 216	5 000	0	5 000	140 216	0	0	140 216		
10 20	Разходи за услуги	21 600	0	0	21 600	21 584	0	0	21 584	1 566	0	1 566	23 140	0	0	23 140		
10 30	Услуги	13 400	0	0	13 400	13 400	0	0	13 400	17 600	0	17 600	17 600	0	0	17 600		
10 51	Компютърна техника	2 300	0	0	2 300	1 200	0	0	1 200	0	0	0	1 200	0	0	1 200		
10 62	Разходи за електроенергия	400	0	0	400	200	0	0	200	200	0	200	400	0	0	400		
19 00	Административни разходи	7 196	0	0	7 196	7 400	0	0	7 400	100	0	100	7 500	0	0	7 500		
19 01	Административни разходи	7 196	0	0	7 196	7 400	0	0	7 400	100	0	100	7 500	0	0	7 500		
19 01	Административни разходи	296	0	0	296	200	0	0	200	100	0	100	300	0	0	300		
19 01	Административни разходи	6 900	0	0	6 900	7 200	0	0	7 200	0	0	0	7 200	0	0	7 200		
19 01	Административни разходи	1 049 431	0	0	1 049 431	1 077 280	0	0	1 077 280	64 256	0	64 256	1 141 536	0	0	1 141 536		
21 00	Материални активи	0	0	0	0	0	0	0	0	60 000	0	60 000	60 000	0	0	60 000		
21 00	Материални активи	0	0	0	0	0	0	0	0	60 000	0	60 000	60 000	0	0	60 000		
22 00	Материални активи	11 138	0	0	11 138	0	0	0	0	4 800	0	4 800	4 800	0	0	4 800		
22 01	Материални активи	4 138	0	0	4 138	0	0	0	0	0	0	0	0	0	0	0		
22 02	Материални активи	7 000	0	0	7 000	0	0	0	0	4 800	0	4 800	4 800	0	0	4 800		
22 03	Материални активи	1 000	0	0	1 000	0	0	0	0	1 100	0	1 100	1 100	0	0	1 100		
22 05	Материални активи	6 030	0	0	6 030	0	0	0	0	3 700	0	3 700	3 700	0	0	3 700		
23 00	Материални активи	1 000	0	0	1 000	0	0	0	0	500	0	500	500	0	0	500		
23 01	Материални активи	1 000	0	0	1 000	0	0	0	0	500	0	500	500	0	0	500		
23 02	Материални активи	12 138	0	0	12 138	0	0	0	0	65 300	0	65 300	65 300	0	0	65 300		
23 03	Материални активи	1 061 569	0	0	1 061 569	1 077 280	0	0	1 077 280	129 556	0	1 206 836	1 206 836	0	0	1 206 836		
23 04	Материални активи	661 857	0	0	661 857	450 800	0	0	450 800	16 600	0	467 400	467 400	0	0	467 400		
23 05	Материални активи	272 504	0	0	272 504	171 600	0	0	171 600	0	0	171 600	171 600	0	0	171 600		
23 06	Материални активи	272 504	0	0	272 504	171 600	0	0	171 600	0	0	171 600	171 600	0	0	171 600		
23 07	Материални активи	94 190	0	0	94 190	48 700	0	0	48 700	15 500	0	64 200	64 200	0	0	64 200		



45

в левых

§§	НАИМЕНОВАНИЕ НА ФУНКЦИИ, ДЕЯНОСТИ И ПАРАГРАФИ СБОРЕН БЮДЖЕТ	Бюджет 2017 г. с Преходен остаток от 2017 г.						Бюджет 2018 г. без Преходен остаток						Разпределение на средствата от Преходния остатък от 2017 г.						Общ Бюджет 2018 г.					
		Държавни дейности		Местни дейности		Дофинансиране		Общо		Държавни дейности		Местни дейности		Дофинансиране		Общо		Държавни дейности		Местни дейности		Дофинансиране		Общо	
		3	4	5	6	7	8	9	10	11	12	13	14	15	16	17	18	19	20	21	22	23	24	25	26
02 01	за нецелован персонал наж по трудови правоотношения	31 100	0	0	31 100	14 700	0	14 700	2 600	0	0	2 600	0	0	0	0	0	17 300	17 300	0	0	0	0	17 300	
02 05	за персонал по извънтрудови взаимоотношения	28 000	0	0	28 000	0	0	10 000	0	0	0	0	0	0	0	0	0	0	0	0	0	0	0	0	
02 08	за нецелован персонал наж по трудови правоотношения	30 000	0	0	30 000	24 000	0	24 000	12 000	0	0	12 000	0	0	0	0	0	36 000	36 000	0	0	0	0	36 000	
05 00	за нецелован персонал наж по трудови правоотношения	71 400	0	0	71 400	50 300	0	50 300	0	0	0	0	0	0	0	0	0	50 300	50 300	0	0	0	0	50 300	
06 31	за нецелован персонал наж по трудови правоотношения	42 500	0	0	42 500	38 300	0	38 300	0	0	0	0	0	0	0	0	0	38 300	38 300	0	0	0	0	38 300	
05 32	за нецелован персонал наж по трудови правоотношения	3 800	0	0	3 800	3 000	0	3 000	0	0	0	0	0	0	0	0	0	3 000	3 000	0	0	0	0	3 000	
05 60	за нецелован персонал наж по трудови правоотношения	17 300	0	0	17 300	9 000	0	9 000	0	0	0	0	0	0	0	0	0	9 000	9 000	0	0	0	0	9 000	
05 90	за нецелован персонал наж по трудови правоотношения	9 000	0	0	9 000	0	0	0	0	0	0	0	0	0	0	0	0	0	0	0	0	0	0	0	
10 00	за нецелован персонал наж по трудови правоотношения	222 853	0	26 779	249 632	180 200	0	180 200	205 496	0	0	205 496	0	0	0	0	0	180 200	180 200	0	0	25 296	0	205 496	
10 11	за нецелован персонал наж по трудови правоотношения	47 000	0	0	47 000	32 500	0	32 500	0	0	0	0	0	0	0	0	0	32 500	32 500	0	0	0	0	32 500	
10 12	за нецелован персонал наж по трудови правоотношения	0	0	0	0	1 000	0	1 000	0	0	0	0	0	0	0	0	0	1 000	1 000	0	0	0	0	1 000	
10 14	за нецелован персонал наж по трудови правоотношения	0	0	8 000	8 000	1 000	0	1 000	9 000	0	0	9 000	0	0	0	0	0	1 000	1 000	0	0	0	0	9 000	
10 15	за нецелован персонал наж по трудови правоотношения	43 000	0	0	43 000	31 500	0	31 500	0	0	0	0	0	0	0	0	0	31 500	31 500	0	0	0	0	31 500	
10 16	за нецелован персонал наж по трудови правоотношения	58 253	0	10 000	68 253	82 200	0	82 200	92 200	0	0	92 200	0	0	0	0	0	82 200	82 200	0	0	10 000	0	92 200	
10 20	за нецелован персонал наж по трудови правоотношения	4 000	0	7 296	11 296	31 000	0	31 000	36 296	0	0	36 296	0	0	0	0	0	31 000	31 000	0	0	7 296	0	38 296	
10 51	за нецелован персонал наж по трудови правоотношения	500	0	0	500	0	0	0	0	0	0	0	0	0	0	0	0	0	0	0	0	0	0	0	
10 82	за нецелован персонал наж по трудови правоотношения	700	0	0	700	1 000	0	1 000	0	0	0	0	0	0	0	0	0	1 000	1 000	0	0	0	0	1 000	
10 98	за нецелован персонал наж по трудови правоотношения	0	0	793	793	0	0	0	0	0	0	0	0	0	0	0	0	0	0	0	0	0	0	0	
19 00	за нецелован персонал наж по трудови правоотношения	800	0	0	800	0	0	0	0	0	0	0	0	0	0	0	0	0	0	0	0	0	0	0	
19 81	за нецелован персонал наж по трудови правоотношения	800	0	0	800	0	0	0	0	0	0	0	0	0	0	0	0	0	0	0	0	0	0	0	
20 00	за нецелован персонал наж по трудови правоотношения	661 857	0	26 779	688 636	450 800	0	450 800	476 096	0	0	476 096	0	0	0	0	0	466 400	466 400	0	0	25 296	0	491 696	
20 01	за нецелован персонал наж по трудови правоотношения	0	0	0	0	0	0	0	0	0	0	0	0	0	0	0	0	0	0	0	0	0	0	0	
20 02	за нецелован персонал наж по трудови правоотношения	0	0	0	0	0	0	0	0	0	0	0	0	0	0	0	0	0	0	0	0	0	0	0	
20 03	за нецелован персонал наж по трудови правоотношения	661 857	0	26 779	688 636	450 800	0	450 800	476 096	0	0	476 096	0	0	0	0	0	466 400	466 400	0	0	25 296	0	491 696	
20 04	за нецелован персонал наж по трудови правоотношения	678 513	0	35 775	714 288	673 280	0	673 280	688 636	0	0	688 636	0	0	0	0	0	797 242	797 242	0	0	47 506	0	844 747	
01 00	за нецелован персонал наж по трудови правоотношения	337 884	0	0	337 884	353 784	0	353 784	0	0	0	0	0	0	0	0	0	353 784	353 784	0	0	0	0	353 784	
01 01	за нецелован персонал наж по трудови правоотношения	337 884	0	0	337 884	353 784	0	353 784	0	0	0	0	0	0	0	0	0	353 784	353 784	0	0	0	0	353 784	
02 00	за нецелован персонал наж по трудови правоотношения	29 120	0	0	29 120	28 200	0	28 200	12 800	0	0	12 800	0	0	0	0	0	12 800	12 800	0	0	0	0	12 800	

40

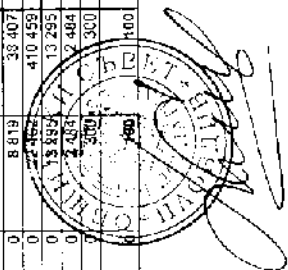
мл. лева

55	НАИМЕНОВАНИЕ НА ФУНКЦИИ, ДЕЯНОСТИ И ПАРАГРАФИ СЪОБЩЕН БЮДЖЕТ	Бюджет 2017 г. с Преходен остатък от 2017 г.						Бюджет 2018 г. без Преходен остатък						Разпределение на средствата от Преходния остатък от 2017 г.						Общ Бюджет 2018 г.					
		държавни дейности		местни дейности		дофинанс. рание		Общо		държавни дейности		местни дейности		дофинанс. рание		Общо		държавни дейности		местни дейности		дофинанс. рание		Общо	
		3	4	5	6	7	8	9	10	11	12	13	14	15	16	17	18	19	20	21	22	23	24	25	
02.02	за персонала по извънбюджетни изчисления	5 400	0	0	5 400	7 000	0	7 000	500	0	0	500	0	0	0	7 500	0	0	0	0	0	0	0	7 500	
02.03	извънбюджетни изчисления	18 720	0	0	18 720	21 200	0	21 200	7 000	0	0	7 000	0	0	0	28 200	0	0	0	0	0	0	0	28 200	
02.04	свързани с персонала с характер на извънбюджетни изчисления	5 000	0	0	5 000	0	0	0	5 000	0	0	5 000	0	0	0	5 000	0	0	0	0	0	0	0	5 000	
05.00	Завършителни осигурителни вноски от осигурители в чужбина от работодатели за Държавен социално осигуряване (ДОС)	80 900	0	0	80 900	87 200	0	87 200	1 500	0	0	1 500	0	0	0	88 700	0	0	0	0	0	0	0	88 700	
05.01	осигурители в чужбина от работодатели за Държавен социално осигуряване	44 900	0	0	44 900	55 900	0	55 900	1 500	0	0	1 500	0	0	0	57 400	0	0	0	0	0	0	0	57 400	
05.02	осигурители в чужбина от работодатели за Държавен социално осигуряване - Фонд (У-ЛП)	10 600	0	0	10 600	11 300	0	11 300	0	0	0	0	0	0	0	11 300	0	0	0	0	0	0	0	11 300	
05.60	заплащания Упителни вноски от работодатели	17 800	0	0	17 800	20 300	0	20 300	0	0	0	0	0	0	0	20 300	0	0	0	0	0	0	0	20 300	
05.80	вноски за допълнително задължително осигуряване от работодатели	7 700	0	0	7 700	0	0	0	0	0	0	0	0	0	0	0	0	0	0	0	0	0	0	0	
10.00	Разработка	186 488	0	28 374	224 872	172 416	0	15 360	187 776	8 086	0	2 407	10 493	180 502	0	17 467	197 969	0	0	0	0	0	0	197 969	
10.11	Корекция	27 300	0	2 000	29 300	24 568	0	0	24 568	1 000	0	800	1 800	25 568	0	800	26 368	0	0	0	0	0	0	26 368	
10.12	Медиант	1 500	0	42	1 542	100	0	0	100	3 000	0	2 1	3 211	3 100	0	2 1	3 311	0	0	0	0	0	0	3 311	
10.13	постепен инвестир. и облекло	25 780	0	0	25 780	30 300	0	0	30 300	0	0	0	0	0	0	0	30 300	0	0	0	0	0	0	30 300	
10.14	за изследвания	764	0	0	764	300	0	0	300	0	0	0	0	0	0	0	300	0	0	0	0	0	0	300	
10.15	за изследвания	18 391	0	5 045	23 436	17 000	0	0	17 000	3 086	0	92	1 092	18 000	0	92	18 092	0	0	0	0	0	0	18 092	
10.16	за изследвания	64 263	0	0	64 263	63 000	0	0	60 000	3 086	0	0	3 086	63 086	0	0	63 086	0	0	0	0	0	0	63 086	
10.20	за изследвания за външни услуги	43 500	0	21 287	64 787	43 146	0	15 280	55 508	0	0	404	404	40 146	0	15 764	55 912	0	0	0	0	0	0	55 912	
10.30	текущи разходи	10 000	0	0	10 000	0	0	0	0	0	0	0	0	0	0	0	0	0	0	0	0	0	0	0	
10.51	командировки в страната	700	0	0	700	0	0	0	0	0	0	0	0	0	0	0	0	0	0	0	0	0	0	0	
10.62	разходи за електроенергия	900	0	0	900	0	0	0	0	0	0	0	0	0	0	0	0	0	0	0	0	0	0	0	
19.00	Административни разходи	350	0	0	350	0	0	0	0	11 576	0	0	11 576	0	0	11 576	0	0	0	0	0	0	0	11 576	
19.01	заплащания държавни дейности, такси, наказания, такси и административни разходи	250	0	0	250	0	0	0	0	230	0	0	230	0	0	230	0	0	0	0	0	0	0	230	
19.03	заплащания държавни дейности, такси, наказания, такси и административни разходи	100	0	0	100	0	0	0	0	11 346	0	0	11 346	0	0	11 346	0	0	0	0	0	0	0	11 346	
42.00	Текущи трансфери, обезщетения и помощи за домакинства	31 951	0	0	31 951	31 680	0	0	31 680	0	0	0	0	0	0	31 680	0	0	0	0	0	0	0	31 680	
42.02	подпомагане	31 951	0	0	31 951	31 680	0	0	31 680	0	0	0	0	0	0	31 680	0	0	0	0	0	0	0	31 680	
42.03	заплащания за социално осигуряване	676 713	0	28 374	705 087	673 280	0	15 360	688 640	33 962	0	2 107	36 069	707 242	0	17 467	724 709	0	0	0	0	0	0	724 709	
51.00	Основни разходи за материални активи	0	0	7 401	7 401	0	0	0	0	0	0	0	0	0	0	30 038	0	0	0	0	0	0	0	30 038	
52.00	Придобиване на дълготрайни материални активи	1 200	0	0	1 200	0	0	0	0	90 000	0	0	90 000	0	0	90 000	0	0	0	0	0	0	0	90 000	
53.03	придобиване на други обзавеждане, машини и съоръжения	1 200	0	0	1 200	0	0	0	0	90 000	0	0	90 000	0	0	90 000	0	0	0	0	0	0	0	90 000	
53.00	Придобиване на нематериални дълготрайни активи	600	0	0	600	0	0	0	0	0	0	0	0	0	0	0	0	0	0	0	0	0	0	0	
53.01	лицензи за образователни продукти	600	0	0	600	0	0	0	0	0	0	0	0	0	0	0	0	0	0	0	0	0	0	0	

447

в. лева

§§	Бюджет 2017 г. с Преходен остатък от 2017 г.				Бюджет 2018 г. без Преходен остатък				Разпределение на средствата от Преходния остатък от 2017 г.				Общ Бюджет 2018 г.			
	Държавни дейности	местни дейности	дофинансиране	Общо	Държавни дейности	местни дейности	дофинансиране	Общо	Държавни дейности	местни дейности	дофинансиране	Общо	Държавни дейности	местни дейности	дофинансиране	Общо
1	1 800	0	7 401	9 201	0	0	0	0	90 000	0	30 038	120 038	90 000	0	30 038	120 038
	678 513	0	35 775	714 288	673 280	0	15 260	688 540	123 952	0	32 145	156 107	797 242	0	47 505	844 747
	23 740	0	0	23 740	25 400	0	0	25 400	0	0	0	0	25 400	0	0	25 400
10.00 Издръжка	23 740	0	0	23 740	25 400	0	0	25 400	0	0	0	0	25 400	0	0	25 400
10.20 Разходи за външни услуги	23 740	0	0	23 740	25 400	0	0	25 400	0	0	0	0	25 400	0	0	25 400
ВСИЧКО РАЗХОДИ ПО БЮДЖЕТА	23 740	0	0	23 740	25 400	0	0	25 400	0	0	0	0	25 400	0	0	25 400
Д-ст 547 - Център за ерменно куче	7 084	0	0	7 084	0	0	0	0	0	0	0	0	0	0	0	0
10.00 Издръжка	7 084	0	0	7 084	0	0	0	0	0	0	0	0	0	0	0	0
10.15 Материали	1 084	0	0	1 084	0	0	0	0	0	0	0	0	0	0	0	0
10.18 Вода, гориво и енергия	0 000	0	0	0 000	0	0	0	0	0	0	0	0	0	0	0	0
ВСИЧКО РАЗХОДИ	7 084	0	0	7 084	0	0	0	0	0	0	0	0	0	0	0	0
ВСИЧКО РАЗХОДИ ПО БЮДЖЕТА	7 084	0	0	7 084	0	0	0	0	0	0	0	0	0	0	0	0
Д-ст 559 - Центрове за социална реабилитация и интеграция	679 662	0	15 000	694 662	765 000	0	400 000	1 165 000	72 460	0	50 000	122 460	837 460	0	450 000	1 287 460
Залати и възнаграждения за персонала, нает по трудови и служебни	189 660	0	0	189 660	258 132	0	0	258 132	0	0	0	0	258 132	0	0	258 132
01.00 Превозно средства	189 660	0	0	189 660	258 132	0	0	258 132	0	0	0	0	258 132	0	0	258 132
01.01 Мат. по трудови правоотношения	189 660	0	0	189 660	258 132	0	0	258 132	0	0	0	0	258 132	0	0	258 132
02.00 Персонал	24 740	0	0	24 740	21 899	0	0	21 899	11 100	0	0	11 100	32 999	0	0	32 999
02.02 (поверителна)	10 160	0	0	10 160	7 096	0	0	7 096	5 100	0	0	5 100	12 196	0	0	12 196
02.06 Възнаграждение	10 880	0	0	10 880	13 803	0	0	13 803	5 900	0	0	5 900	17 703	0	0	17 703
02.08 Възнаграждение	3 700	0	0	3 700	1 000	0	0	1 000	2 100	0	0	2 100	3 100	0	0	3 100
05.00 Работодатели	41 845	0	0	41 845	58 740	0	0	58 740	600	0	0	600	59 340	0	0	59 340
05.51 (ДОО)	27 285	0	0	27 285	42 000	0	0	42 000	400	0	0	400	42 400	0	0	42 400
05.52 Учителска пензионен фонд (У-ПФ)	500	0	0	500	800	0	0	800	0	0	0	0	800	0	0	800
05.60 (работодатели)	10 160	0	0	10 160	14 340	0	0	14 340	0	0	0	0	14 340	0	0	14 340
06.80 Осигуряване от работодателя	3 200	0	0	3 200	1 600	0	0	1 600	200	0	0	200	1 800	0	0	1 800
10.00 Издръжка	416 497	0	15 000	431 497	426 229	0	0	426 229	59 160	0	0	59 160	485 389	0	0	485 389
10.11 Храна	0	0	2 000	2 000	0	0	0	0	0	0	0	0	0	0	0	0
10.13 (посрещане и обслужване)	0	0	0	0	0	0	0	0	2 200	0	0	2 200	2 200	0	0	2 200
10.15 Материали	14 806	0	4 200	19 006	8 644	0	0	8 644	9 600	0	0	9 600	18 244	0	0	18 244
10.16 (вод, гориво и енергия)	33 957	0	0	33 957	28 588	0	0	28 588	8 819	0	0	8 819	38 407	0	0	38 407
10.20 Разходи за външни услуги	356 034	0	9 900	365 934	367 997	0	0	367 997	22 462	0	0	22 462	410 459	0	0	410 459
10.30 Трущ ремонт	11 000	0	0	11 000	13 295	0	0	13 295	0	0	0	0	13 295	0	0	13 295
10.51 Командировки и отпътувания	2 700	0	0	2 700	2 484	0	0	2 484	0	0	0	0	2 484	0	0	2 484
10.62 Разходи за външни услуги	1 000	0	0	1 000	0	0	0	0	300	0	0	300	0	0	0	300
19.00 Административни санкции	120	0	0	120	0	0	0	0	400	0	0	400	0	0	0	400




48




в левы

НАИМЕНОВАНИЕ НА ФУНКЦИИ, ДЕЯТЕЛЬНОСТИ И ПАРАГРАФИ БЪЮРЕН БЮДЖЕТ	Бюджет 2018 г. без Преходен остатък													Бюджет 2017 г. с Преходен остатък от 2017 г.				Разпределение на средствата от Преходния остатък от 2017 г.				Общ Бюджет 2018 г.			
	Държавни дейности	Местни дейности	Дofинансиране	Общо	Държавни дейности	Местни дейности	Дofинансиране	Общо	Държавни дейности	Местни дейности	Дofинансиране	Общо	Държавни дейности	Местни дейности	Дofинансиране	Общо	Държавни дейности	Местни дейности	Дofинансиране	Общо					
	3	4	5	6	7	8	9	10	11	12	13	14	15	16	17	18									
1	2	3	4	5	6	7	8	9	10	11	12	13	14	15	16	17	18								
19.01	Служби	0	0	0	100	0	0	0	0	100	0	0	0	100	0	0	100								
19.01	Служби	26	0	0	0	0	0	0	0	0	0	0	0	0	0	0	0								
19.01	Служби	672 862	0	15 800	687 862	765 000	0	0	765 000	70 960	0	0	70 960	835 960	0	0	835 960								
52.00	Придобиване на дълготрайни активи	5 300	0	0	5 300	0	0	0	400 000	1 500	0	50 000	51 500	1 500	0	450 000	451 500								
52.01	Придобиване на компютри и хардуер	2 800	0	0	2 800	0	0	0	0	0	0	0	0	0	0	0	0								
52.02	Придобиване на сгради	0	0	0	0	0	0	0	400 000	400 000	0	50 000	450 000	0	0	450 000	450 000								
52.03	Придобиване на друго оборудване, машини и съоръжения	2 500	0	0	2 500	0	0	0	0	1 500	0	0	1 500	1 500	0	0	1 500								
53.00	Придобиване на нематериални дълготрайни активи	1 500	0	0	1 500	0	0	0	0	0	0	0	0	0	0	0	0								
53.01	Придобиване на програмни продукти и лицензи за програмни продукти	1 500	0	0	1 500	0	0	0	0	0	0	0	0	0	0	0	0								
53.02	Придобиване на променливи данни	6 800	0	0	6 800	0	0	0	400 000	1 500	0	50 000	51 500	1 500	0	450 000	451 500								
53.03	Придобиване на нематериални дълготрайни активи	679 862	0	15 800	694 862	765 000	0	0	1 165 000	72 450	0	50 000	122 450	837 460	0	450 000	1 287 460								
53.04	Придобиване на нематериални дълготрайни активи	970 467	0	64 000	1 034 467	1 017 000	0	0	1 017 000	38 775	0	37 173	75 948	1 055 775	0	37 173	1 092 948								
01.00	Зплати и възнаграждения за персонала, нает по трудови и служебни правоотношения	415 824	0	0	415 824	457 416	0	0	457 416	0	0	0	0	457 416	0	0	457 416								
01.01	Зплати и възнаграждения на персонала, нает по трудови правоотношения	415 824	0	0	415 824	457 416	0	0	457 416	0	0	0	0	457 416	0	0	457 416								
02.00	Други възнаграждения и плащания за персонала	47 530	0	0	47 530	60 010	0	0	60 010	13 200	0	0	13 200	73 210	0	0	73 210								
02.01	Правоотношения за нещатен персонал нает по трудови правоотношения	14 400	0	0	14 400	26 850	0	0	26 850	0	0	0	0	26 850	0	0	26 850								
02.02	Правоотношения за персонала по изваден рудови правоотношения	12 500	0	0	12 500	6 500	0	0	6 500	2 000	0	0	2 000	8 500	0	0	8 500								
02.03	Малолетни служби от СБКО, заоблено и други на персонала, с характер на възлагане	18 630	0	0	18 630	20 660	0	0	20 660	5 000	0	0	5 000	25 660	0	0	25 660								
02.04	Обслужване за персонала, с характер на възлагане	2 000	0	0	2 000	6 000	0	0	6 000	6 200	0	0	6 200	12 200	0	0	12 200								
05.00	Задължителни осигурителни вноски от работодатели	96 900	0	0	96 900	112 700	0	0	112 700	0	0	0	0	112 700	0	0	112 700								
05.01	Осигурителни вноски от работодатели за Дължавното обществено осигуряване (ДОО)	59 530	0	0	59 530	75 700	0	0	75 700	0	0	0	0	75 700	0	0	75 700								
05.02	Осигурителни вноски от работодатели за Пенсионното обществено осигуряване (ПОО)	5 000	0	0	5 000	5 300	0	0	5 300	0	0	0	0	5 300	0	0	5 300								
05.03	Осигурителни вноски от работодатели за Здравното обществено осигуряване (ЗОО)	22 100	0	0	22 100	25 700	0	0	25 700	0	0	0	0	25 700	0	0	25 700								
05.04	Осигурителни вноски от работодатели за Пенсионното обществено осигуряване (ПОО)	10 270	0	0	10 270	6 000	0	0	6 000	0	0	0	0	6 000	0	0	6 000								
10.00	Материални	398 763	0	64 000	462 763	383 224	0	0	383 224	17 075	0	3 173	20 248	2 391 361	0	0	3 173								
10.01	Храна	22 500	0	0	22 500	21 000	0	0	21 000	2 000	0	0	2 000	2 000	0	0	2 000								
10.02	Медицини	400	0	0	400	200	0	0	200	0	0	0	0	200	0	0	200								
10.13	Подслани инвентар и облекло	3 000	0	0	3 000	2 000	0	0	2 000	1 000	0	0	1 000	3 000	0	0	3 000								



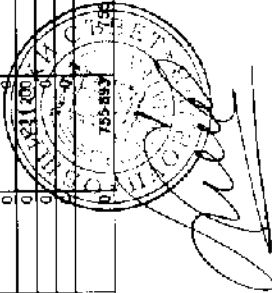
49

66	НАИМЕНОВАНИЕ НА ФУНКЦИИ, ДЕЯТЕЛНОСТИ И ПАРАГРАФИ СБОРЕН БЮДЖЕТ	Бюджет 2017 г. с Преходен остатък от 2017 г.						Бюджет 2018 г. без Преходен остатък						Разпределение на средствата от Преходния остатък от 2017 г.						Общ Бюджет 2018 г.					
		ДЪРЖАВНИ ДЕЙНОСТИ		МЕСТНИ ДЕЙНОСТИ		ДОФИНАНСИ РАНЕ		Общо		ДЪРЖАВНИ ДЕЙНОСТИ		МЕСТНИ ДЕЙНОСТИ		ДОФИНАНСИ РАНЕ		Общо		ДЪРЖАВНИ ДЕЙНОСТИ		МЕСТНИ ДЕЙНОСТИ		ДОФИНАНСИ РАНЕ		Общо	
		3	4	5	6	7	8	9	10	11	12	13	14	15	16	17	18	19	20	21	22	23	24	25	26
1	З																								
10.11	Медици и здравеопазване	568			568	200			200																
10.15	Материални	28 500		16 000	44 500	30 718			30 718																
10.16	Чуждестранни пътувания																								
10.20	Разходи за фондове и услуги	313 278		8 000	321 278	222 092			222 092																
10.30	Трудови разходи	6 170			6 170	500			500																
10.51	Разходи за строителство	700			700	500			500																
10.62	Разходи за транспорт	889			889	500			500																
19.00	Административни разходи	1 450			1 450	3 650			3 650																
19.01	Платени данъци, такси и такси																								
19.01	Платени данъци, такси и такси	150			150	150			150																
19.81	Платени данъци, такси и такси	1 300			1 300	3 500			3 500																
19.81	Платени данъци, такси и такси	950 467		64 000	1 024 467	1 017 000			1 017 000																
51.00	Основен ремонт на дълготрайни материални активи	10 000			10 000																				
52.00	Придобиване на дълготрайни материални активи																								
52.05	Придобиване на стопански инвентар																								
53.00	Всичко КАПИТАЛОВИ РАЗХОДИ	10 000			10 000																				
53.00	Всичко КАПИТАЛОВИ РАЗХОДИ	970 467		64 000	1 034 467	1 017 000			1 017 000																
53.00	Всичко РАЗХОДИ ПО БЮДЖЕТА	32 030			32 030	27 900			27 900																
53.00	Всичко РАЗХОДИ	32 030			32 030	27 900			27 900																
53.00	Всичко РАЗХОДИ	32 030			32 030	27 900			27 900																
53.00	Всичко РАЗХОДИ	32 030			32 030	27 900			27 900																
53.00	Всичко РАЗХОДИ	428 173		2 540	430 669	427 050			428 566																
53.00	Всичко РАЗХОДИ	158 004			158 004	173 808			173 808																
01.01	Залати и възнаграждения за персонала																								
01.01	Залати и възнаграждения за персонала	158 004			158 004	173 808			173 808																
02.00	Други възнаграждения и плащания за персонала																								
02.00	Други възнаграждения и плащания за персонала	18 700			18 700	10 590			10 590																
02.01	Разходи за персонал																								
02.02	Разходи за персонал																								
02.05	Разходи за персонал																								
02.06	Разходи за персонал																								
05.00	Задължителни осигурителни вноски от работодателя	33 200			33 200	35 000			35 000																
05.01	Задължителни осигурителни вноски от работодателя	22 200			22 200	25 900			25 900																
05.01	Задължителни осигурителни вноски от работодателя	8 800			8 800	9 100			9 100																



(в леву)


§§	Бюджет 2017 г. с Преходен остатък от 2017 г.										Бюджет 2018 г. без Преходен остатък				Разпределение на средствата от Преходния остатък от 2017 г.				Общ Бюджет 2018 г.					
	Държавни дейности		Местни дейности		Дофинанс. рание		Общо		Държавни дейности		Местни дейности		Дофинанс. рание		Общо		Държавни дейности		Местни дейности		Дофинанс. рание		Общо	
	3	4	5	6	7	8	9	10	11	12	13	14	15	16	17	18	15	16	17	18				
1	2	3	4	5	6	7	8	9	10	11	12	13	14	15	16	17	18	15	16	17	18			
05.00	Вноски за допълнително задължително осигуряване от работодатели	2 200	0	0	2 200	0	0	0	0	0	0	0	0	0	0	0	0	0	0	0	0	0	0	
10.11	Катастрофи	27 800	0	0	27 800	23 000	0	0	23 000	0	0	0	0	0	0	0	0	0	0	0	0	0	0	
10.12	Модернизации	1 000	0	0	1 000	200	0	0	200	0	0	0	0	0	0	0	0	0	0	0	0	0	0	
10.13	Посрещане на пенсионери и семейство	6 419	0	0	6 419	6 000	0	0	6 000	0	0	0	0	0	0	0	0	0	0	0	0	0	0	
10.15	Материали	34 174	0	0	34 174	34 106	0	0	34 106	0	0	0	0	0	0	0	0	0	0	0	0	0	0	
10.16	Водоснабдяване и енергия	130 051	0	2 540	132 591	143 346	0	1 536	144 882	0	0	0	0	0	0	0	0	0	0	0	0	0	0	
10.20	Разходи за заплати и услуги	5 581	0	0	5 581	0	0	0	0	0	0	0	0	0	0	0	0	0	0	0	0	0	0	
10.30	Текущ ремонт	1 000	0	0	1 000	0	0	0	0	0	0	0	0	0	0	0	0	0	0	0	0	0	0	
10.51	Съветодателство	416 729	0	2 540	419 269	427 050	0	1 536	428 586	0	0	0	0	0	0	0	0	0	0	0	0	0	0	
10.51	ВСИЧКО РАЗХОДИ	416 729	0	2 540	419 269	427 050	0	1 536	428 586	0	0	0	0	0	0	0	0	0	0	0	0	0	0	
52.00	Придобиване на дълготрайни материални активи	10 600	0	0	10 600	0	0	0	0	0	0	0	0	0	0	0	0	0	0	0	0	0	0	
52.01	придобиване на компютри и хардуер	1 200	0	0	1 200	0	0	0	0	0	0	0	0	0	0	0	0	0	0	0	0	0	0	
52.03	придобиване на друго оборудване, машини и съоръжения	2 400	0	0	2 400	0	0	0	0	0	0	0	0	0	0	0	0	0	0	0	0	0	0	
52.05	придобиване на стопански инвентар	7 000	0	0	7 000	0	0	0	0	0	0	0	0	0	0	0	0	0	0	0	0	0	0	
53.00	Придобиване на нематериални дълготрайни активи	800	0	0	800	0	0	0	0	0	0	0	0	0	0	0	0	0	0	0	0	0	0	
53.01	лицензи за програмни продукти и лицензи за програмни продукти	800	0	0	800	0	0	0	0	0	0	0	0	0	0	0	0	0	0	0	0	0	0	
53.01	лицензи за програмни продукти	11 400	0	0	11 400	0	0	0	0	0	0	0	0	0	0	0	0	0	0	0	0	0	0	
53.01	лицензи за програмни продукти	428 129	0	2 540	430 669	427 050	0	1 536	428 586	0	0	0	0	0	0	0	0	0	0	0	0	0	0	
53.01	лицензи за програмни продукти	10 209	649 961	0	660 170	0	327 000	0	327 000	0	0	0	0	0	0	0	0	0	0	0	0	0	0	
01.00	Заплати и възнаграждения за персонала, нает по трудови и служебни взаимоотношения	0	188 514	0	188 514	0	204 000	0	204 000	0	0	0	0	0	0	0	0	0	0	0	0	0	0	
01.01	заплати и възнаграждения на персонала нает по трудови взаимоотношения	0	188 514	0	188 514	0	204 000	0	204 000	0	0	0	0	0	0	0	0	0	0	0	0	0	0	
02.00	Други възнаграждения и плащания за персонала	0	17 879	0	17 879	0	17 000	0	17 000	0	0	0	0	0	0	0	0	0	0	0	0	0	0	
02.05	магистрални суми от СБКО за облекло и други на персонала, с характер на възнаграждение	0	15 879	0	15 879	0	15 900	0	15 900	0	0	0	0	0	0	0	0	0	0	0	0	0	0	
02.08	обезщетения за персонала, с характер на възнаграждение	0	2 000	0	2 000	0	1 100	0	1 100	0	0	0	0	0	0	0	0	0	0	0	0	0	0	
05.00	Задължителни осигурителни вноски от работодатели	0	38 660	0	38 660	0	43 000	0	43 000	0	0	0	0	0	0	0	0	0	0	0	0	0	0	
05.01	осигурителни вноски от работодатели за Държавното обществено осигуряване (ДООС)	0	28 700	0	28 700	0	32 000	0	32 000	0	0	0	0	0	0	0	0	0	0	0	0	0	0	
05.60	работодатели	0	9 900	0	9 900	0	11 000	0	11 000	0	0	0	0	0	0	0	0	0	0	0	0	0	0	
10.00	Издръжка	0	251 000	0	251 000	0	63 000	0	63 000	0	221 200	0	221 200	0	284 200	0	284 200	0	284 200	0	0	0	0	
10.16	вода, горива и енергия	0	55 000	0	55 000	0	40 000	0	40 000	0	0	0	0	0	40 000	0	40 000	0	40 000	0	0	0	0	
10.20	Разходи за финансови услуги	0	65 000	0	65 000	0	1 000	0	1 000	0	221 200	0	221 200	0	222 200	0	222 200	0	222 200	0	0	0	0	
10.30	Текущ ремонт	0	125 000	0	125 000	0	20 000	0	20 000	0	0	0	0	0	20 000	0	20 000	0	20 000	0	0	0	0	
10.60	Разходи за издръжка	0	6 000	0	6 000	0	2 000	0	2 000	0	0	0	0	0	2 000	0	2 000	0	2 000	0	0	0	0	
42.00	Текущи трансфери, обезщетения и помощи за домакинства	10 209	149 968	0	160 177	0	0	0	0	0	0	0	0	0	0	0	0	0	0	0	0	0	0	
42.00	Текущи трансфери, обезщетения и помощи за домакинства	10 209	149 968	0	160 177	0	0	0	0	0	0	0	0	0	0	0	0	0	0	0	0	0	0	



51

за 2018 г.

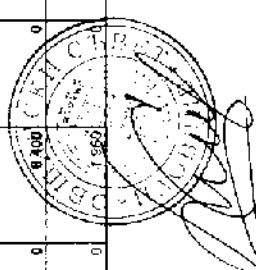
§§	Разпределение на средствата от Преводния остатък от 2017 г.													Бюджет 2018 г. БЗ Преводен остатък				Бюджет 2019 г. БЗ Преводен остатък				Бюджет 2018 г. БЗ Преводен остатък				Съкк Бюджет 2018 г.			
	Бюджет 2017 г. с Преводен остатък от 2017 г.				Бюджет 2018 г. БЗ Преводен остатък				Бюджет 2019 г. БЗ Преводен остатък				Бюджет 2018 г. БЗ Преводен остатък				Бюджет 2019 г. БЗ Преводен остатък				Съкк Бюджет 2018 г.								
	Държавни дейности	Местни дейности	Дофинанси ране	Общо	Държавни дейности	Местни дейности	Дофинанси ране	Общо	Държавни дейности	Местни дейности	Дофинанси ране	Общо	Държавни дейности	Местни дейности	Дофинанси ране	Общо	Държавни дейности	Местни дейности	Дофинанси ране	Общо	Държавни дейности	Местни дейности	Дофинанси ране	Общо					
1	Обществени и помощи по решение на	3	4	5	6	7	8	9	10	11	12	13	14	15	16	17	18												
42.14	Общински съвет		149 968																										
		10.205	645 961		656 170		327 000		327 000		755 893		977 093		548 200		1 304 083												
51.00	Основане решение на дървопрани		4 000		4 000		4 000		4 000		4 000		4 000		4 000		4 000												
		10.205	649 961		660 170		327 000		327 000		755 893		981 093		552 200		1 308 083												
10.00	Издръжка							32 000	32 000								32 000												
10.13	поселени инвентар и облекло							8 500	8 500								8 500												
10.16	вода, горива и енергия							8 700	8 700								8 700												
10.20	разходи за финансови услуги							14 800	14 800								14 800												
		10.20						32 000	32 000								32 000												
								32 000	32 000								32 000												
		01.00	90 387 276		90 387 276		83 991 104		83 991 104		19 387 508		19 387 508		103 388 612		103 388 612												
		01.00	12 146 570		12 146 570		13 183 704		13 183 704		6 400		6 400		13 190 104		13 190 104												
		01.01	12 146 570		12 146 570		13 183 704		13 183 704		1 950		1 950		13 185 654		13 185 654												
		01.02									4 450		4 450		4 140		4 140												
		02.00	674 557		674 557		689 706		689 706		4 000		4 000		689 706		689 706												
		02.02	21 500		21 500		15 300		15 300		4 000		4 000		19 300		19 300												
		02.05	392 057		392 057		461 906		461 906						461 906		461 906												
		02.06	211 000		211 000		209 500		209 500						209 500		209 500												
		02.09	50 000		50 000		50 000		50 000						50 000		50 000												
		05.00	2 336 665		2 336 665		2 587 650		2 587 650		1 941		1 941		2 589 591		2 589 591												
		05.01	1 740 070		1 740 070		1 944 089		1 944 089		441		441		1 946 530		1 946 530												
		05.06	596 595		596 595		643 561		643 561		500		500		644 061		644 061												
		10.00	35 443 736		35 443 736		38 372 192		38 372 192		3 814 298		3 814 298		42 186 490		42 186 490												
		10.11	5 792		5 792		5 300		5 300		3		3		5 300		5 300												
		10.13	238 868		238 868		250 300		250 300		486 911		466 911		250 300		250 300												
		10.15	2 568 567		2 568 567		2 824 704		2 824 704		486 911		466 911		3 321 615		3 321 615												
		10.16	3 328 004		3 328 004		3 841 900		3 841 900						3 841 900		3 841 900												
		10.20	17 214 601		17 214 601		17 864 880		17 864 880		695 563		695 563		18 560 443		18 560 443												
		10.30	11 942 907		11 942 907		13 715 964		13 715 964		2 821 844		2 821 844		16 537 808		16 537 808												
		10.51	7 180		7 180		5 800		5 800		47		47		5 847		5 847												
		10.52	2 895		2 895		1 844		1 844		1 844		1 844		1 844		1 844												
		10.62	129 679		129 679		153 300		153 300		0		0		153 300		153 300												



52

(в левей)

§§	НАИМЕНОВАНИЕ НА ФУНКЦИИ, ДЕЯТЕЛНОСТИ И ПАРАГРАФИ СБОРЕН БЮДЖЕТ	Бюджет 2017 г. с Преходен остатък от 2017 г.					Бюджет 2018 г. без Преходен остатък					Разпределение на средствата от Преходния остатък от 2017 г.					Общ Бюджет 2018 г.		
		Държавни дейности	местни дейности	дофинансирани	Общо	Държавни дейности	местни дейности	дофинансирани	Общо	Държавни дейности	местни дейности	дофинансирани	Общо	Държавни дейности	местни дейности	дофинансирани	Общо		
1	2	3	4	5	6	7	8	9	10	11	12	13	14	15	16	17	18		
10.91	Други разходи за БЕЛО (тук се отчетат разходите за СБКО, неотчетани по други позиции - в ЕВК)	0	500	0	500	0	500	0	500	0	0	0	500	0	0	0	500		
10.92	Разходи за издворена сажка и рвустожки	0	4 800	0	4 800	0	7 700	0	7 700	0	0	0	7 700	0	0	0	7 700		
19.00	Платени данъци, такси и административни такси	0	91 675	0	91 675	0	134 200	0	134 200	0	0	0	134 200	0	0	0	134 200		
19.01	Платени държавни данъци и такси	0	46 595	0	46 595	0	83 200	0	83 200	0	0	0	83 200	0	0	0	83 200		
19.81	Платени общински данъци, такси, наказателни такси и административни	0	50 976	0	50 976	0	51 000	0	51 000	0	0	0	51 000	0	0	0	51 000		
51.00	Основен ремонт на дъглотрайни материали аксесори	0	30 857 790	0	30 857 790	0	16 925 500	0	16 925 500	0	9 258 441	0	9 258 441	0	26 183 941	0	26 183 941		
52.00	Придобиване на дъглотрайни материали аксесори	0	5 370 597	0	5 370 597	0	6 615 352	0	6 615 352	0	5 793 955	0	5 793 955	0	12 409 307	0	12 409 307		
52.01	Придобиване на компратори и хладилер	0	52 02	0	52 02	0	0	0	0	0	4 652	0	4 652	0	4 652	0	4 652		
52.02	Придобиване на стиратори	0	0	0	0	0	0	0	0	0	0	0	0	0	162 000	0	162 000		
52.03	Придобиване на друго оборудване, машини и съоръжения	0	30 000	0	30 000	0	300 000	0	300 000	0	446 020	0	446 020	0	746 020	0	746 020		
52.04	Придобиване на транспортни средства	0	405 985	0	405 985	0	348 800	0	348 800	0	184 000	0	184 000	0	132 850	0	132 850		
52.05	Придобиване на стопански инвентар	0	0	0	0	0	23 000	0	23 000	0	17 820	0	17 820	0	37 820	0	37 820		
52.06	Издръжката на инфраструктурни обекти	0	3 933 604	0	3 933 604	0	5 347 900	0	5 347 900	0	4 984 115	0	4 984 115	0	10 333 015	0	10 333 015		
53.00	Придобиване на нематериални дъглотрайни активи	0	465 691	0	465 691	0	433 800	0	433 800	0	288 473	0	288 473	0	722 273	0	722 273		
53.09	Дъглотрайни активи	0	465 691	0	465 691	0	433 800	0	433 800	0	288 473	0	288 473	0	722 273	0	722 273		
54.00	Придобиване на земя	0	3 000 000	0	3 000 000	0	5 053 000	0	5 053 000	0	0	0	0	0	5 053 000	0	5 053 000		
55.00	Капиталови трансфери	0	0	0	0	0	0	0	0	0	230 000	0	230 000	0	230 000	0	230 000		
55.03	Капиталови трансфери за организиране на стопанска дейност	0	0	0	0	0	0	0	0	0	230 000	0	230 000	0	230 000	0	230 000		
55.04	Капиталови трансфери за организиране на стопанска дейност	0	39 694 073	0	39 694 073	0	29 027 652	0	29 027 652	0	15 570 869	0	15 570 869	0	44 598 521	0	44 598 521		
55.05	Капиталови трансфери за организиране на стопанска дейност	0	90 387 275	0	90 387 275	0	83 991 104	0	83 991 104	0	19 397 508	0	19 397 508	0	103 388 612	0	103 388 612		
55.06	Капиталови трансфери за организиране на стопанска дейност	0	506 885	0	506 885	0	48 000	0	48 000	0	253 003	0	253 003	0	302 003	0	302 003		
55.07	Капиталови трансфери за организиране на стопанска дейност	0	506 885	0	506 885	0	49 000	0	49 000	0	253 003	0	253 003	0	302 003	0	302 003		
55.08	Капиталови трансфери за организиране на стопанска дейност	0	506 885	0	506 885	0	49 000	0	49 000	0	253 003	0	253 003	0	302 003	0	302 003		
55.09	Капиталови трансфери за организиране на стопанска дейност	0	506 885	0	506 885	0	49 000	0	49 000	0	253 003	0	253 003	0	302 003	0	302 003		
55.10	Капиталови трансфери за организиране на стопанска дейност	0	506 885	0	506 885	0	49 000	0	49 000	0	253 003	0	253 003	0	302 003	0	302 003		
01.00	Залплати и възнаграждения за персонала, нает по трудови и служебни правоотношения	0	0	0	0	0	0	0	0	0	12 341	0	12 341	0	12 341	0	12 341		
01.01	Залплати и възнаграждения за персонала, нает по трудови правоотношения	0	0	0	0	0	0	0	0	0	6 406	0	6 406	0	6 406	0	6 406		
01.02	Залплати и възнаграждения за персонала, нает по трудови правоотношения	0	0	0	0	0	0	0	0	0	1 960	0	1 960	0	1 960	0	1 960		




53



лв. лвев.

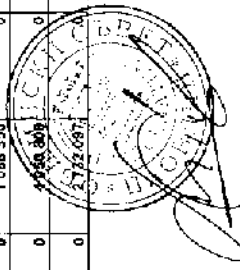
§§	НАИМЕНОВАНИЕ НА ФУНКЦИИ, ДЕЯНОСТИ И ПАРАГРАФИ СУБЪЕКТ БЮДЖЕТ	Бюджет 2017 г. с Преходен остатък от 2017 г.					Бюджет 2018 г. без Преходен остатък					Разпределение на средствата от Преходния остатък от 2017 г.					Общо Бюджет 2018 г.				
		Държавни дейности	Общо	финансис рана	Държавни дейности	Общо	местни дейности	Добавилна рана	Общо	Държавни дейности	Общо	местни дейности	Добавилна рана	Общо	Държавни дейности	Общо	местни дейности	Добавилна рана	Общо		
		3	6	5	7	8	9	10	11	12	13	14	15	16	17	18	19	20	21		
1	ВСИЧКО РАЗХОДИ	0	2 494 063	0	2 494 063	0	2 494 063	0	2 494 063	0	2 600 150	85 084	2 685 234	0	2 685 234	0	2 685 234	0	2 685 234		
51 00	Основен ремонт на дълготрайни материални активи	0	1 000 000	0	1 000 000	0	1 000 000	0	1 000 000	0	1 000 000	0	1 000 000	0	1 000 000	0	1 000 000	0	1 000 000		
52 00	материални активи	0	278 895	0	278 895	0	278 895	0	278 895	0	25 000	0	25 000	0	25 000	0	25 000	0	25 000		
52 04	придобиване на нефинансови средства	0	80 000	0	80 000	0	80 000	0	80 000	0	0	0	0	0	0	0	0	0	0		
52 06	материални активи	0	98 895	0	98 895	0	98 895	0	98 895	0	25 000	0	25 000	0	25 000	0	25 000	0	25 000		
	ВСИЧКО КАПИТАЛОВИ РАЗХОДИ	0	1 278 895	0	1 278 895	0	1 278 895	0	1 278 895	0	1 025 000	0	1 025 000	0	1 025 000	0	1 025 000	0	1 025 000		
	ВСИЧКО РАЗХОДИ ПО БЮДЖЕТА	0	3 772 758	0	3 772 758	0	3 772 758	0	3 772 758	0	3 625 150	0	3 625 150	0	3 625 150	0	3 625 150	0	3 625 150		
	Д-ст 606 - Изграждане, ремонт и поддръжка на жилищна крижа	0	43 781 126	0	43 781 126	0	43 781 126	0	43 781 126	0	35 369 672	0	35 369 672	0	35 369 672	0	35 369 672	0	35 369 672		
	Заплати и възнаграждения за персонала, нает по трудови и служебни договори	0	242 570	0	242 570	0	242 570	0	242 570	0	254 700	0	254 700	0	254 700	0	254 700	0	254 700		
	Други възнаграждения и плащания за персонала	0	12 277	0	12 277	0	12 277	0	12 277	0	12 641	0	12 641	0	12 641	0	12 641	0	12 641		
	Дарения и възникващи задължения на териториален ниво по трудови договори	0	242 570	0	242 570	0	242 570	0	242 570	0	254 700	0	254 700	0	254 700	0	254 700	0	254 700		
	Други възнаграждения и плащания за персонала	0	12 277	0	12 277	0	12 277	0	12 277	0	12 641	0	12 641	0	12 641	0	12 641	0	12 641		
	иплатени суми от СВКО за обучение и други на персонала, с характер на възнаграждение	0	11 277	0	11 277	0	11 277	0	11 277	0	11 641	0	11 641	0	11 641	0	11 641	0	11 641		
	Общи печалби за персонала, с характер на възнаграждение	0	1 000	0	1 000	0	1 000	0	1 000	0	1 000	0	1 000	0	1 000	0	1 000	0	1 000		
	За длъжители осигурителни вноски от работодателски	0	45 791	0	45 791	0	45 791	0	45 791	0	48 351	0	48 351	0	48 351	0	48 351	0	48 351		
	осигурителни вноски от работодателски за Държавното обществено осигуряване (ДОО)	0	34 100	0	34 100	0	34 100	0	34 100	0	37 077	0	37 077	0	37 077	0	37 077	0	37 077		
	Задължителни вноски за пенсионно осигуряване от работодателски	0	11 691	0	11 691	0	11 691	0	11 691	0	12 274	0	12 274	0	12 274	0	12 274	0	12 274		
	Други задължителни вноски за пенсионно осигуряване от работодателски	0	12 453 797	0	12 453 797	0	12 453 797	0	12 453 797	0	13 730 980	0	13 730 980	0	13 730 980	0	13 730 980	0	13 730 980		
	Други задължителни вноски за пенсионно осигуряване от работодателски	0	6 000	0	6 000	0	6 000	0	6 000	0	3 500	0	3 500	0	3 500	0	3 500	0	3 500		
	Други задължителни вноски за пенсионно осигуряване от работодателски	0	419 500	0	419 500	0	419 500	0	419 500	0	331 216	0	331 216	0	331 216	0	331 216	0	331 216		
	Други задължителни вноски за пенсионно осигуряване от работодателски	0	162 000	0	162 000	0	162 000	0	162 000	0	155 000	0	155 000	0	155 000	0	155 000	0	155 000		
	Други задължителни вноски за пенсионно осигуряване от работодателски	0	304 700	0	304 700	0	304 700	0	304 700	0	324 800	0	324 800	0	324 800	0	324 800	0	324 800		
	Други задължителни вноски за пенсионно осигуряване от работодателски	0	11 558 397	0	11 558 397	0	11 558 397	0	11 558 397	0	12 882 234	0	12 882 234	0	12 882 234	0	12 882 234	0	12 882 234		
	Други задължителни вноски за пенсионно осигуряване от работодателски	0	200	0	200	0	200	0	200	0	200	0	200	0	200	0	200	0	200		
	Други задължителни вноски за пенсионно осигуряване от работодателски	0	3 000	0	3 000	0	3 000	0	3 000	0	30 000	0	30 000	0	30 000	0	30 000	0	30 000		
	Платени данъци, такси и административни санкции	0	2 000	0	2 000	0	2 000	0	2 000	0	2 000	0	2 000	0	2 000	0	2 000	0	2 000		
	Платени данъци, такси и административни санкции	0	1 100	0	1 100	0	1 100	0	1 100	0	1 100	0	1 100	0	1 100	0	1 100	0	1 100		
	Платени данъци, такси и административни санкции	0	900	0	900	0	900	0	900	0	900	0	900	0	900	0	900	0	900		
	Платени данъци, такси и административни санкции	0	12 756 435	0	12 756 435	0	12 756 435	0	12 756 435	0	14 048 672	0	14 048 672	0	14 048 672	0	14 048 672	0	14 048 672		
	ВСИЧКО РАЗХОДИ	0	26 910 622	0	26 910 622	0	26 910 622	0	26 910 622	0	15 921 000	0	15 921 000	0	15 921 000	0	15 921 000	0	15 921 000		
	Основен ремонт на дълготрайни материални активи	0	1 114 069	0	1 114 069	0	1 114 069	0	1 114 069	0	3 399 000	0	3 399 000	0	3 399 000	0	3 399 000	0	3 399 000		
	Придобиване на дълготрайни материални активи	0	1 114 069	0	1 114 069	0	1 114 069	0	1 114 069	0	3 399 000	0	3 399 000	0	3 399 000	0	3 399 000	0	3 399 000		



55

в левиз

§§	НАИМЕНОВАНИЕ НА ФУНКЦИИ, ДЕЯНОСТИ И ПАРАГРАФИ СБОРЕН БЮДЖЕТ	Бюджет 2017 г. с Преходен остатък от 2017 г.					Бюджет 2018 г. без Преходен остатък					Разпределение на средствата от Преходен остатък от 2017 г.					Общ Бюджет 2018 г.				
		държавни дейности	местни дейности	дофинансиране	Общо	държавни дейности	местни дейности	дофинансиране	Общо	държавни дейности	местни дейности	дофинансиране	Общо	държавни дейности	местни дейности	дофинансиране	Общо				
		3	4	5	6	7	8	9	10	11	12	13	14	15	16	17	18				
52 03	придобиване на друго оборудване, машини и съоръжения	0	30 000	0	30 000	0	0	0	0	0	0	0	0	0	0	0	0				
54 00	придобиване на земя	0	3 000 000	0	3 000 000	0	0	0	0	0	0	0	0	0	0	0	0				
	ВСИЧКО КАПИТАЛЕН РАЗХОД	0	31 024 691	0	31 024 691	0	21 320 000	0	21 320 000	0	6 363 219	0	27 683 219	0	2 000 000	0	2 000 000				
	ВСИЧКО РАЗХОД ПО БЮДЖЕТА	0	43 781 126	0	43 781 126	0	35 359 672	0	35 359 672	0	7 993 313	0	43 352 985	0	4 367 965	0	43 352 985				
	Д-ст 879 - Други дейности по жилищното строителство, благоустройството и регионалното развитие	0	10 113 848	0	10 113 848	0	8 960 094	0	8 960 094	0	8 389 720	0	17 349 814	0	17 349 814	0	17 349 814				
01 00	Землени и възнаграждения за персонала, нает по трудови и служебни взаимоотношения	0	1 662 161	0	1 662 161	0	1 745 280	0	1 745 280	0	0	0	1 745 280	0	1 745 280	0	1 745 280				
01 01	за плати и външни разходи на персонала нает по трудови взаимоотношения	0	1 662 161	0	1 662 161	0	1 745 280	0	1 745 280	0	0	0	1 745 280	0	1 745 280	0	1 745 280				
02 00	Други възнаграждения и плащания за персонала	0	98 825	0	98 825	0	3 600	0	3 600	0	91 824	0	91 824	0	91 824	0	91 824				
02 02	на персонала по изпълнявани работни задания	0	3 500	0	3 500	0	0	0	0	0	3 500	0	3 500	0	3 500	0	3 500				
02 05	изплатени суми от СБКО, за облекло и други на персонала, с характер на възнаграждение	0	50 825	0	50 825	0	50 825	0	50 825	0	53 324	0	53 324	0	53 324	0	53 324				
02 06	обезщетения за персонала с характер на възнаграждение	0	44 500	0	44 500	0	0	0	0	0	35 000	0	35 000	0	35 000	0	35 000				
05 00	Задължителни осигурителни вноски от работодателя	0	321 510	0	321 510	0	344 270	0	344 270	0	0	0	344 270	0	344 270	0	344 270				
05 51	осигурителни вноски от работодателя за Държавно-обществено осигуряване (ДОО)	0	239 422	0	239 422	0	233 648	0	233 648	0	0	0	233 648	0	233 648	0	233 648				
05 60	Управителни разходи вноска от работодателя	0	82 088	0	82 088	0	85 622	0	85 622	0	0	0	85 622	0	85 622	0	85 622				
10 00	ИЗДАВАНЕ	0	1 455 260	0	1 455 260	0	1 748 220	0	1 748 220	0	1 088 350	0	1 088 350	0	2 836 570	0	2 836 570				
10 13	постепенно явяване и облекло	0	32 000	0	32 000	0	40 000	0	40 000	0	0	0	40 000	0	40 000	0	40 000				
10 15	материали	0	215 350	0	215 350	0	172 820	0	172 820	0	0	0	172 820	0	172 820	0	172 820				
10 16	плати, горива и енергия	0	162 000	0	162 000	0	62 000	0	62 000	0	0	0	62 000	0	62 000	0	62 000				
10 20	разходи за външни услуги	0	815 000	0	815 000	0	898 200	0	898 200	0	30 000	0	30 000	0	218 200	0	218 200				
10 30	текущ ремонт	0	215 410	0	215 410	0	672 700	0	672 700	0	1 058 350	0	1 058 350	0	1 731 050	0	1 731 050				
10 51	командировки в страната	0	2 500	0	2 500	0	2 500	0	2 500	0	0	0	2 500	0	2 500	0	2 500				
10 62	разходи за изстраховки	0	13 000	0	13 000	0	0	0	0	0	0	0	10 000	0	10 000	0	10 000				
19 00	Платени данъци, такси и административни санкции	0	3 000	0	3 000	0	7 500	0	7 500	0	0	0	7 500	0	7 500	0	7 500				
19 01	платени държавни данъци, такси, издателски лихви и административни санкции	0	2 200	0	2 200	0	4 500	0	4 500	0	0	0	4 500	0	4 500	0	4 500				
19 81	платени общински данъци, такси, наказателни лихви и административни санкции	0	800	0	800	0	3 000	0	3 000	0	0	0	3 000	0	3 000	0	3 000				
51 00	ВСИЧКО РАЗХОД	0	3 540 796	0	3 540 796	0	3 937 094	0	3 937 094	0	1 088 350	0	1 088 350	0	5 025 444	0	5 025 444				
51 00	Основен ремонт на дълготрайни материални активи	0	2 947 168	0	2 947 168	0	0	0	0	0	0	0	0	0	4 050 800	0	4 050 800				
52 00	Придобиване на дълготрайни материални активи	0	3 209 913	0	3 209 913	0	1 566 200	0	1 566 200	0	2 712 097	0	2 712 097	0	4 298 297	0	4 298 297				

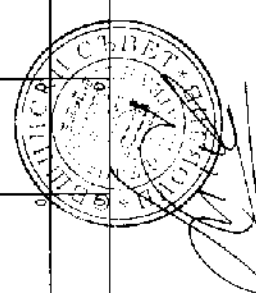


56



в левач

№	НАИМЕНОВАНИЕ НА ФУНКЦИИ, ДЕЯНОСТИ И ПАРАГРАФИ СБОРЕН БЮДЖЕТ	Бюджет 2017 г. с Преходен остатък от 2017 г.					Бюджет 2018 г. без Преходен остатък					Разпределение на средствата от Преходния остатък от 2017 г.					Общ Бюджет 2018 г.			
		Държавни дейности	Местни дейности	Дофинансиране	Общо	Държавни дейности	Местни дейности	Дофинансиране	Общо	Държавни дейности	Местни дейности	Дофинансиране	Общо	Държавни дейности	Местни дейности	Дофинансиране	Общо	Държавни дейности	Местни дейности	Дофинансиране
1	2	3	4	5	6	7	8	9	10	11	12	13	14	15	16	17	18			
52.02	придобиване на стоки	0	2 750 640	0	2 750 640	0	1 117 400	0	1 117 400	0	2 750 640	0	1 117 400	0	1 117 400	0	1 117 400	0	0	0
52.03	придобиване на друго оборудване, машини и съоръжения	0	0	0	0	0	0	0	0	0	0	0	0	0	0	0	0	0	0	0
53.00	Придобиване на имуществени активи	0	416 011	0	416 011	0	403 800	0	403 800	0	416 011	0	403 800	0	403 800	0	403 800	0	0	0
53.01	Придобиване на друга нематериални активи	0	416 011	0	416 011	0	403 800	0	403 800	0	416 011	0	403 800	0	403 800	0	403 800	0	0	0
54.00	Придобиване на земя	0	0	0	0	0	0	0	0	0	0	0	0	0	0	0	0	0	0	0
55.00	капиталови трансфери за организация с нестопанска цел	0	0	0	0	0	0	0	0	0	0	0	0	0	0	0	0	0	0	0
55.03	капиталови трансфери за организация с нестопанска цел	0	0	0	0	0	0	0	0	0	0	0	0	0	0	0	0	0	0	0
55.03	капиталови трансфери за организация с нестопанска цел	0	6 573 092	0	6 573 092	0	5 023 000	0	5 023 000	0	6 573 092	0	5 023 000	0	5 023 000	0	5 023 000	0	0	0
55.03	капиталови трансфери за организация с нестопанска цел	0	10 113 848	0	10 113 848	0	8 960 094	0	8 960 094	0	10 113 848	0	8 960 094	0	8 960 094	0	8 960 094	0	0	0
55.03	капиталови трансфери за организация с нестопанска цел	0	3 907 271	0	3 907 271	0	5 547 364	0	5 547 364	0	3 907 271	0	5 547 364	0	5 547 364	0	5 547 364	0	0	0
01.00	Залати и пензионни вноски за персонала, нает по трудови и служебни взаимоотношения	0	2 334 252	0	2 334 252	0	2 559 900	0	2 559 900	0	2 334 252	0	2 559 900	0	2 559 900	0	2 559 900	0	0	0
01.01	Залати и възнаграждения на персонала нает по трудови взаимоотношения	0	2 334 252	0	2 334 252	0	2 559 900	0	2 559 900	0	2 334 252	0	2 559 900	0	2 559 900	0	2 559 900	0	0	0
02.00	Други възнаграждения и заплати за персонала	0	124 028	0	124 028	0	142 712	0	142 712	0	124 028	0	142 712	0	142 712	0	142 712	0	0	0
02.02	за персонала с извънтрудовски взаимоотношения	0	3 000	0	3 000	0	1 800	0	1 800	0	3 000	0	1 800	0	1 800	0	1 800	0	0	0
02.05	заплата на персонала с характер на възнаграждение	0	70 028	0	70 028	0	89 912	0	89 912	0	70 028	0	89 912	0	89 912	0	89 912	0	0	0
02.06	възнаграждение с характер на възнаграждение	0	51 000	0	51 000	0	51 000	0	51 000	0	51 000	0	51 000	0	51 000	0	51 000	0	0	0
05.00	Задължителни осигурителни вноски от работодателя	0	448 991	0	448 991	0	504 252	0	504 252	0	448 991	0	504 252	0	504 252	0	504 252	0	0	0
05.51	Държавни осигурителни вноски от работодателя	0	334 355	0	334 355	0	378 842	0	378 842	0	334 355	0	378 842	0	378 842	0	378 842	0	0	0
05.60	Задължителни осигурителни вноски от работодателя	0	114 636	0	114 636	0	125 410	0	125 410	0	114 636	0	125 410	0	125 410	0	125 410	0	0	0
10.00	Задължителни осигурителни вноски от работодателя	0	970 000	0	970 000	0	970 000	0	970 000	0	970 000	0	970 000	0	970 000	0	970 000	0	0	0
10.10	Задължителни осигурителни вноски от работодателя	0	37 000	0	37 000	0	37 000	0	37 000	0	37 000	0	37 000	0	37 000	0	37 000	0	0	0
10.15	Задължителни осигурителни вноски от работодателя	0	483 000	0	483 000	0	483 000	0	483 000	0	483 000	0	483 000	0	483 000	0	483 000	0	0	0
10.16	Задължителни осигурителни вноски от работодателя	0	262 000	0	262 000	0	262 000	0	262 000	0	262 000	0	262 000	0	262 000	0	262 000	0	0	0
10.20	Задължителни осигурителни вноски от работодателя	0	160 000	0	160 000	0	160 000	0	160 000	0	160 000	0	160 000	0	160 000	0	160 000	0	0	0
10.30	Задължителни осигурителни вноски от работодателя	0	48 000	0	48 000	0	48 000	0	48 000	0	48 000	0	48 000	0	48 000	0	48 000	0	0	0
10.51	Задължителни осигурителни вноски от работодателя	0	8 500	0	8 500	0	8 500	0	8 500	0	8 500	0	8 500	0	8 500	0	8 500	0	0	0
10.62	Задължителни осигурителни вноски от работодателя	0	8 500	0	8 500	0	8 500	0	8 500	0	8 500	0	8 500	0	8 500	0	8 500	0	0	0
19.00	Платени данъци, такси и административни санкции	0	30 000	0	30 000	0	40 000	0	40 000	0	30 000	0	40 000	0	40 000	0	40 000	0	0	0
19.01	Платени данъци, такси и административни санкции	0	20 000	0	20 000	0	30 000	0	30 000	0	20 000	0	30 000	0	30 000	0	30 000	0	0	0
19.11	Платени данъци, такси и административни санкции	0	10 000	0	10 000	0	10 000	0	10 000	0	10 000	0	10 000	0	10 000	0	10 000	0	0	0

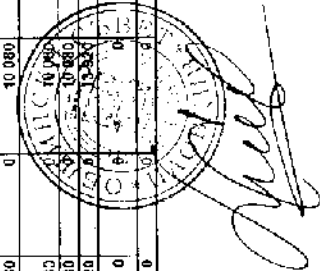


57



62.8883

№	НАИМЕНОВАНИЕ НА ФУНКЦИИ, ДЕЙНОСТИ И ПАРАГРАФИ СЪОБЩЕН БЮДЖЕТ	Бюджет 2017 г. с Преходен остатък от 2017 г.					Бюджет 2018 г. без Преходен остатък					Разпределение на средствата от Преходния остатък от 2017 г.					Общ Бюджет 2018 г.		
		Държавни дейности	местни дейности	дофинансиране	Общо	Държавни дейности	местни дейности	дофинансиране	Общо	Държавни дейности	местни дейности	дофинансиране	Общо	Държавни дейности	местни дейности	дофинансиране	Общо		
		3	4	5	6	7	8	9	10	11	12	13	14	15	16	17	18		
1	платежи държавна дейност, както и материални платки и административни разходи	0	13 989	0	13 989	0	44 200	0	44 200	0	0	0	0	0	0	0	44 200		
19 01	платежи държавна дейност, както и материални платки и административни разходи	0	13 989	0	13 989	0	44 200	0	44 200	0	0	0	0	0	0	0	44 200		
19 81	платежи държавна дейност, както и материални платки и административни разходи	0	38 176	0	38 176	0	36 000	0	36 000	0	0	0	0	0	0	0	36 000		
19 81	платежи държавна дейност, както и материални платки и административни разходи	0	24 366 442	0	24 366 442	0	25 731 580	0	25 731 580	0	753 927	0	753 927	0	26 485 507	0	26 485 507		
51 00	Основен ремонт на дълготрайни материални активи	0	0	0	0	0	4 500	0	4 500	0	13 000	0	13 000	0	17 500	0	17 500		
52 00	Придобиване на дълготрайни материални активи	0	767 915	0	767 915	0	320 000	0	320 000	0	257 820	0	257 820	0	577 820	0	577 820		
52 03	Придобиване на друго оборудване, машини и съоръжения	0	0	0	0	0	300 000	0	300 000	0	240 000	0	240 000	0	540 000	0	540 000		
52 04	Горива и енергия	0	767 915	0	767 915	0	0	0	0	0	0	0	0	0	0	0	0		
52 05	Горива и енергия за транспортни средства	0	0	0	0	0	20 000	0	20 000	0	12 820	0	12 820	0	37 820	0	37 820		
52 05	Горива и енергия за транспортни средства	0	767 915	0	767 915	0	324 500	0	324 500	0	270 820	0	270 820	0	595 320	0	595 320		
53 00	ВЪВЕДЕНИЕ НА СТОЯЩИ ИМУЩЕСТВА	0	25 134 357	0	25 134 357	0	26 056 080	0	26 056 080	0	1 024 747	0	1 024 747	0	27 080 827	0	27 080 827		
53 00	ВЪВЕДЕНИЕ НА СТОЯЩИ ИМУЩЕСТВА	0	2 932 589	0	2 932 589	0	4 119 742	0	4 119 742	0	13 920	0	13 920	0	4 133 662	0	4 133 662		
53 00	ВЪВЕДЕНИЕ НА СТОЯЩИ ИМУЩЕСТВА	0	128 169	0	128 169	0	134 580	0	134 580	0	0	0	0	0	134 580	0	134 580		
01 01	Залати и възнаграждения за персонала, нает по трудови и служебни взаимоотношения	0	128 169	0	128 169	0	134 580	0	134 580	0	0	0	0	0	134 580	0	134 580		
02 00	персонал	0	8 305	0	8 305	0	10 497	0	10 497	0	0	0	0	0	10 497	0	10 497		
02 05	възнаграждения	0	4 805	0	4 805	0	4 997	0	4 997	0	0	0	0	0	4 997	0	4 997		
02 08	възнаграждения	0	3 500	0	3 500	0	5 500	0	5 500	0	0	0	0	0	5 500	0	5 500		
05 00	Задължителни осигурителни вноски от работодателя	0	24 754	0	24 754	0	27 035	0	27 035	0	0	0	0	0	27 035	0	27 035		
05 51	Държавно осигуряване	0	18 434	0	18 434	0	20 311	0	20 311	0	0	0	0	0	20 311	0	20 311		
05 60	Задължителни осигурителни вноски от работодателя	0	6 320	0	6 320	0	6 724	0	6 724	0	0	0	0	0	6 724	0	6 724		
10 00	Изражък	0	2 771 361	0	2 771 361	0	3 947 630	0	3 947 630	0	3 840	0	3 840	0	3 951 470	0	3 951 470		
10 13	Издателски разходи и облекло	0	3 400	0	3 400	0	4 000	0	4 000	0	0	0	0	0	4 000	0	4 000		
10 15	материали	0	1 000	0	1 000	0	1 000	0	1 000	0	0	0	0	0	1 000	0	1 000		
10 16	вода, ток, енергия	0	12 000	0	12 000	0	26 000	0	26 000	0	0	0	0	0	26 000	0	26 000		
10 20	разходи за външни услуги	0	2 754 831	0	2 754 831	0	3 917 230	0	3 917 230	0	3 840	0	3 840	0	3 921 070	0	3 921 070		
10 62	разходи за транспорт	0	150	0	150	0	300	0	300	0	0	0	0	0	300	0	300		
10 62	разходи за транспорт	0	2 932 589	0	2 932 589	0	4 119 742	0	4 119 742	0	3 840	0	3 840	0	4 123 582	0	4 123 582		
52 00	Придобиване на дълготрайни материални активи	0	0	0	0	0	0	0	0	0	10 080	0	10 080	0	10 080	0	10 080		
52 03	Придобиване на друго оборудване, машини и съоръжения	0	0	0	0	0	0	0	0	0	10 080	0	10 080	0	10 080	0	10 080		
53 00	ВЪВЕДЕНИЕ НА СТОЯЩИ ИМУЩЕСТВА	0	2 932 589	0	2 932 589	0	4 119 742	0	4 119 742	0	13 920	0	13 920	0	4 133 662	0	4 133 662		
53 00	ВЪВЕДЕНИЕ НА СТОЯЩИ ИМУЩЕСТВА	0	238 442	0	238 442	0	264 002	0	264 002	0	0	0	0	0	264 002	0	264 002		
10 00	Изражък	0	188 762	0	188 762	0	259 350	0	259 350	0	0	0	0	0	259 350	0	259 350		



59



(в левка)

№	НАИМЕНОВАНИЕ НА ФУНКЦИЯ, ДЕЙНОСТИ И ПАРАГРАФИ СБОРЕН БЮДЖЕТ	Бюджет 2017 г. с Проходен остатък от 2017 г.						Бюджет 2018 г. без Проходен остатък						Разпределение на средствата от Преходни остатък от 2017 г.						Общ Бюджет 2018 г.		
		Държавни дейности	местни дейности	дофинансиране	Общо	държавни дейности	местни дейности	дофинансиране	Общо	държавни дейности	местни дейности	дофинансиране	Общо	държавни дейности	местни дейности	дофинансиране	Общо	държавни дейности	местни дейности	дофинансиране	Общо	
1	2	3	4	5	6	7	8	9	10	11	12	13	14	15	16	17	18					
1	други разходи за СБКО (по смятат приходите за СБКО, неочетени по други позиции на СБКО)	0	1 300	0	1 300	0	1 000	0	1 000	0	0	0	0	0	0	0	0					
10.02	разходи за дословни санкции и неустойки	0	0	500	500	0	200	500	700	0	0	0	0	0	0	200	500					
	Съдебни обезщетения и разходи	0	0	0	0	0	0	0	0	0	0	0	0	0	0	0	0					
	други разходи, включващи такси и други	0	300	500	800	0	200	500	700	0	0	0	0	0	0	200	500					
10.08	разходи и отпадателски	0	3 007 480	500	3 007 980	0	1 550 000	2 500	1 552 500	0	1 350	0	1 350	0	0	1 351 350	2 500					
19.00	Платени данъци, такси и административни санкции	1 100	150 455	17 600	169 155	800	144 100	25 900	170 800	300	0	0	300	0	1 100	144 100	25 900					
	платени и държавни данъци, такси, наказателни такси и административни	300	134 000	4 100	138 400	200	134 800	5 000	140 000	0	0	0	0	0	200	134 800	5 000					
	платени общински данъци, такси, наказателни такси и административни	800	16 455	13 500	30 765	600	9 300	20 500	30 600	300	0	0	300	0	0	9 300	20 500					
19.01	СБК	3 611 207	9 924 569	2 202 822	15 738 598	3 143 740	7 203 136	2 234 604	13 187 480	185 960	184 282	290 315	781 457	3 940 600	7 403 418	2 624 919	13 968 937					
43.00	Субсидии и други текущи трансфери за персонални разходи	0	90 000	0	90 000	0	90 000	0	90 000	0	0	0	0	0	0	90 000	0					
43.01	за текущи разходи	0	90 000	0	90 000	0	90 000	0	90 000	0	0	0	0	0	0	90 000	0					
46.00	Субсидии и други текущи трансфери за юридически лица с нестопански цел	0	410	1 000	1 410	0	510	1 000	1 510	0	0	0	0	0	0	510	1 000					
	Разходи за членски внос и участие в нетърговски организации и дейности	598 600	1 070 410	101 000	1 770 010	686 750	5 491 350	101 000	5 889 100	0	5 000 000	0	5 000 000	0	686 750	10 101 350	10 100					
	Субсидии и други текущи трансфери за юридически лица с нестопански цел	0	1 135 000	561 948	1 696 948	0	363 680	1 000 000	1 363 680	1 312 543	1 074 900	405 000	2 792 443	1 312 543	1 438 580	1 405 000	4 156 123					
	Придобиване на дълготрайни	103 719	1 037 572	359 258	1 500 549	0	4 150 000	120 950	4 270 950	127 000	2 741 055	108 074	2 976 129	127 000	6 891 055	229 034	7 247 089					
	Разходи за членски внос и участие в нетърговски организации и дейности	6 000	7 315	87 889	101 204	0	85 960	66 960	66 960	0	2 017 000	9 895	2 026 895	0	5 803 000	9 895	5 812 895					
	Субсидии и други текущи трансфери за юридически лица с нестопански цел	85 119	7 305 7	264 392	1 053 168	0	3 000	25 000	28 000	127 000	709 557	89 419	925 976	127 000	712 557	114 419	953 976					
	Придобиване на друго оборудване, машини и съоръжения	0	6 000	0	6 000	0	130 000	0	130 000	0	16 000	0	13 000	0	146 000	0	149 000					
	Придобиване на транспортни средства	1 000	8 700	0	9 700	0	0	25 000	25 000	0	0	0	0	0	0	25 000	25 000					
	Придобиване на стопански инвентар	0	0	0	0	0	0	0	0	0	0	0	0	0	0	0	0					
	Придобиване на инфраструктурни обекти	0	0	8 760	8 760	0	0	0	0	0	0	8 760	8 760	0	0	8 760	8 760					
	Придобиване на друг ДМА	0	135 500	8 217	144 717	0	120 000	5 000	125 000	0	3 498	0	3 498	0	123 498	5 000	128 498					
	Придобиване на нематериални дълготрайни активи	11 000	3 350	5 000	19 350	0	0	10 000	10 000	0	0	0	0	0	0	10 000	10 000					
	Придобиване на програмни продукти и услуги за програмни продукти	1 000	3 350	5 000	19 350	0	0	10 000	10 000	0	0	0	0	0	0	10 000	10 000					
	ВСИЧКО КАПИТАЛОВИ РАЗХОДИ	1 147 119	2 175 922	926 206	3 216 847	0	4 513 680	1 330 960	5 844 640	1 439 543	3 819 959	513 074	5 768 572	1 439 543	8 229 635	1 644 034	11 413 212					
	ВСИЧКО РАЗХОДИ ПО БЮДЖЕТА	4 324 526	13 170 901	3 230 028	20 725 455	4 430 490	16 624 166	3 466 564	24 721 220	1 636 403	9 010 237	903 389	11 550 029	6 066 893	25 834 403	4 369 953	36 271 248					
	Или ПОЧТИВНО ДЕЙНОСТИ	0	83 650	0	83 650	0	67 900	0	67 900	0	0	0	0	0	67 900	0	67 900					
	Залози и възстановления за персонала, нет по трудови и служебни разходи	0	21 450	0	21 450	0	24 000	0	24 000	0	0	0	0	0	24 000	0	24 000					
01.01	Залози и възстановления на персонала нет по трудови разходи	0	21 450	0	21 450	0	24 000	0	24 000	0	0	0	0	0	24 000	0	24 000					
02.00	Други възстановления и планирания за персонала	0	9 800	0	9 800	0	10 400	0	10 400	0	0	0	0	0	10 400	0	10 400					

Stamp and signature of an official.

61

§§	Бюджет 2017 г. с Преклоден остатък от 2017 г.										Бюджет 2018 г. без Преклоден остатък					Разпределение на средствата от Преходния остатък от 2017 г.					Общ Бюджет 2018 г.		
	Държавни деятности	местни деятности	дофинансирани ране	Общо	Държавни деятности	местни деятности	дофинансирани ране	Общо	Държавни деятности	местни деятности	дофинансирани ране	Общо	Държавни деятности	местни деятности	дофинансирани ране	Общо	Държавни деятности	местни деятности	дофинансирани ране	Общо			
																					3	4	5
1	0	0	0	0	0	0	0	0	0	0	0	0	0	0	0	0	0	0	0	0			
02 02	0	0	0	0	0	0	0	0	0	0	0	0	0	0	0	0	0	0	0	0			
02 05	0	0	0	0	0	0	0	0	0	0	0	0	0	0	0	0	0	0	0	0			
02 08	0	0	0	0	0	0	0	0	0	0	0	0	0	0	0	0	0	0	0	0			
05 00	0	0	0	0	0	0	0	0	0	0	0	0	0	0	0	0	0	0	0	0			
05 51	0	0	0	0	0	0	0	0	0	0	0	0	0	0	0	0	0	0	0	0			
05 60	0	0	0	0	0	0	0	0	0	0	0	0	0	0	0	0	0	0	0	0			
05 90	0	0	0	0	0	0	0	0	0	0	0	0	0	0	0	0	0	0	0	0			
10 00	0	0	0	0	0	0	0	0	0	0	0	0	0	0	0	0	0	0	0	0			
10 05	0	0	0	0	0	0	0	0	0	0	0	0	0	0	0	0	0	0	0	0			
10 20	0	0	0	0	0	0	0	0	0	0	0	0	0	0	0	0	0	0	0	0			
10 30	0	0	0	0	0	0	0	0	0	0	0	0	0	0	0	0	0	0	0	0			
19 00	0	0	0	0	0	0	0	0	0	0	0	0	0	0	0	0	0	0	0	0			
19 01	0	0	0	0	0	0	0	0	0	0	0	0	0	0	0	0	0	0	0	0			
01 00	0	0	0	0	0	0	0	0	0	0	0	0	0	0	0	0	0	0	0	0			
01 01	0	0	0	0	0	0	0	0	0	0	0	0	0	0	0	0	0	0	0	0			
02 00	0	0	0	0	0	0	0	0	0	0	0	0	0	0	0	0	0	0	0	0			
02 05	0	0	0	0	0	0	0	0	0	0	0	0	0	0	0	0	0	0	0	0			
02 08	0	0	0	0	0	0	0	0	0	0	0	0	0	0	0	0	0	0	0	0			
05 00	0	0	0	0	0	0	0	0	0	0	0	0	0	0	0	0	0	0	0	0			
05 51	0	0	0	0	0	0	0	0	0	0	0	0	0	0	0	0	0	0	0	0			
05 60	0	0	0	0	0	0	0	0	0	0	0	0	0	0	0	0	0	0	0	0			

№ 18668

§§	НАИМЕНОВАНИЕ НА ФУНКЦИИ, ДЕЙНОСТИ И ПАРАГРАФИ СВОБЕН БЮДЖЕТ	Бюджет 2017 г. с Преходен остатък от 2017 г.					Бюджет 2018 г. без Преходен остатък					Разоредения на средствата от Преходния остатък от 2017 г.					Общ Бюджет 2018 г.				
		държавни дейности	местни дейности	дофинансирани	Общ	7	8	9	10	11	12	13	14	15	местни дейности	дофинансирани	Общо	16	17	18	
																					местни дейности
06 80	вноски за допълнително задължително осигуряване от работодатели	0	700	0	700	0	1 000	0	1 000	0	0	0	0	0	0	0	0	1 000	0	1 000	
10 10	платени данъци, такси и административни санкции	0	0	0	0	0	0	0	0	0	0	0	0	0	0	0	0	0	0	0	
10 15	платения	0	4 000	0	4 000	0	0	0	0	0	0	0	0	0	0	0	0	4 000	0	4 000	
10 16	водна, горива и енергия	0	16 000	0	16 000	0	13 500	0	13 500	0	0	0	0	0	0	0	0	13 500	0	13 500	
10 20	разходи за заплати и услуги	0	10 000	0	10 000	0	7 000	0	7 000	0	0	0	0	0	0	0	0	7 000	0	7 000	
10 30	текущи разходи	0	6 000	0	6 000	0	500	0	500	0	0	0	0	0	0	0	0	500	0	500	
19 00	Платени данъци, такси и административни санкции	0	7 000	0	7 000	0	2 000	0	2 000	0	0	0	0	0	0	0	0	2 000	0	2 000	
19 81	платени общински данъци, такси и наказателни лихви и административни санкции	0	7 000	0	7 000	0	2 000	0	2 000	0	0	0	0	0	0	0	0	2 000	0	2 000	
19 81	ВСИЧКО РАЗХОДИ	0	83 650	0	83 650	0	67 900	0	67 900	0	0	0	0	0	0	0	0	67 900	0	67 900	
19 81	ВСИЧКО РАЗХОДИ ПО БЮДЖЕТА	0	83 650	0	83 650	0	67 900	0	67 900	0	0	0	0	0	0	0	0	67 900	0	67 900	
19 81	ВСИЧКО РАЗХОДИ ПО БЮДЖЕТА	69 609	4 072 298	0	4 096 907	0	6 080 306	0	6 080 306	76 575	1 301 907	1 378 482	76 575	7 382 213	0	0	0	7 458 786	0	7 458 786	
01 00	Заложителни осигурителни вноски от нает по трудови и служебни взаимоотношения	0	424 200	0	424 200	0	455 388	0	455 388	0	0	0	0	0	0	0	0	455 388	0	455 388	
01 01	лични и вълнокожи на персонала и нает по трудови взаимоотношения	0	424 200	0	424 200	0	455 388	0	455 388	0	0	0	0	0	0	0	0	455 388	0	455 388	
02 00	Други вълнокожи и плащания за персонала	0	89 980	0	89 980	0	95 030	0	95 030	0	0	0	0	0	0	0	0	95 030	0	95 030	
02 02	за персонала по новинтрудови взаимоотношения	0	55 000	0	55 000	0	55 000	0	55 000	0	0	0	0	0	0	0	0	55 000	0	55 000	
02 05	заплата на персонала, с изключение на вълнокожи	0	19 490	0	19 490	0	20 430	0	20 430	0	0	0	0	0	0	0	0	20 430	0	20 430	
02 06	заплата на персонала, с изключение на вълнокожи	0	15 500	0	15 500	0	19 600	0	19 600	0	0	0	0	0	0	0	0	19 600	0	19 600	
05 00	Заложителни осигурителни вноски от работодатели	0	93 004	0	93 004	0	102 288	0	102 288	0	0	0	0	0	0	0	0	102 288	0	102 288	
05 51	осигурителни вноски от работодатели за осигуряване на работещите в държавното обществено осигуряване	0	69 258	0	69 258	0	76 849	0	76 849	0	0	0	0	0	0	0	0	76 849	0	76 849	
05 60	Заложителни осигурителни вноски от работодатели	0	23 746	0	23 746	0	25 439	0	25 439	0	0	0	0	0	0	0	0	25 439	0	25 439	
10 00	ИЗХОДИ	69 609	1 885 047	0	1 955 656	0	1 054 600	0	1 054 600	76 575	96 350	172 925	76 575	1 150 950	0	0	0	1 227 925	0	1 227 925	
10 10	текущи приходи от продажби	0	0	0	0	0	0	0	0	0	0	0	0	0	0	0	0	0	0	0	
10 15	платени данъци и такси	14 261	138 000	0	152 261	0	119 000	0	119 000	19 146	0	19 146	19 146	119 000	0	0	0	119 000	0	138 146	
10 16	водна, горива и енергия	0	543 000	0	543 000	0	470 000	0	470 000	0	0	0	0	470 000	0	0	0	470 000	0	470 000	
10 20	разходи за вълнокожи и услуги	55 249	635 200	0	691 449	0	426 000	0	426 000	57 173	0	57 173	57 173	426 000	0	0	0	426 000	0	493 173	
10 30	текущи разходи	0	550 000	0	550 000	0	20 000	0	20 000	0	0	0	0	115 000	0	0	0	115 000	0	115 000	
10 51	текущи разходи за строителство	0	1 100	0	1 100	0	1 100	0	1 100	0	0	0	0	1 100	0	0	0	1 100	0	1 100	
10 62	текущи разходи за строителство	95	9 747	0	9 842	0	9 500	0	9 500	254	0	254	254	9 500	0	0	0	9 500	0	9 754	
10 96	платени данъци, такси и административни санкции	0	0	0	0	0	0	0	0	0	0	0	0	1 350	0	0	0	1 350	0	1 350	
19 00	Платени данъци, такси и административни санкции	0	130 000	0	130 000	0	130 000	0	130 000	0	0	0	0	130 000	0	0	0	130 000	0	130 000	
19 01	платени данъци, такси и административни санкции	0	130 000	0	130 000	0	130 000	0	130 000	0	0	0	0	130 000	0	0	0	130 000	0	130 000	
19 01	ВСИЧКО РАЗХОДИ	69 609	2 623 241	0	2 692 850	0	1 837 306	0	1 837 306	76 575	96 350	172 925	76 575	1 933 656	0	0	0	1 933 656	0	2 010 231	



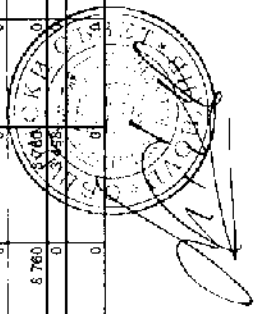


в лева

§§	Бюджет 2017 г. с Преходен остатък от 2017 г.										Бюджет 2018 г. без Преходен остатък				Разпределение на средствата от Преходния остатък от 2017 г.				Общ Бюджет 2018 г.					
	Държавна дейности		Местни дейности		Дофинансирани		Общо		Държавни дейности		Местни дейности		Дофинансирани		Общо		Държавни дейности		Местни дейности		Дофинансирани		Общо	
	3	4	5	6	7	8	9	10	11	12	13	14	15	16	17	18	19	20	21	22	23	24	25	
10.13	0	9 000	0	9 000	0	9 000	0	9 000	0	0	0	0	0	0	0	0	0	0	0	0	0	0	0	0
10.15	0	138 000	0	138 000	0	138 000	0	138 000	0	0	0	0	0	0	0	0	0	0	0	0	0	0	0	0
10.16	0	543 000	0	543 000	0	543 000	0	543 000	0	0	0	0	0	0	0	0	0	0	0	0	0	0	0	0
10.20	0	550 000	0	550 000	0	550 000	0	550 000	0	0	0	0	0	0	0	0	0	0	0	0	0	0	0	0
10.51	0	1 000	0	1 000	0	1 000	0	1 000	0	0	0	0	0	0	0	0	0	0	0	0	0	0	0	0
10.52	0	2 747	0	2 747	0	2 747	0	2 747	0	0	0	0	0	0	0	0	0	0	0	0	0	0	0	0
10.58	0	0	0	0	0	0	0	0	0	0	0	0	0	0	0	0	0	0	0	0	0	0	0	0
19.00	0	130 000	0	130 000	0	130 000	0	130 000	0	0	0	0	0	0	0	0	0	0	0	0	0	0	0	0
15.01	0	130 000	0	130 000	0	130 000	0	130 000	0	0	0	0	0	0	0	0	0	0	0	0	0	0	0	0
15.01	0	2 623 241	0	2 623 241	0	2 623 241	0	2 623 241	0	1 837 306	0	1 837 306	0	1 837 306	0	1 837 306	0	1 837 306	0	1 837 306	0	0	0	0
45.00	0	920 000	0	920 000	0	920 000	0	920 000	0	953 000	0	953 000	0	953 000	0	953 000	0	953 000	0	953 000	0	0	0	0
51.00	0	65 000	0	65 000	0	65 000	0	65 000	0	0	0	0	0	0	0	0	0	0	0	0	0	0	0	0
52.00	0	329 057	0	329 057	0	329 057	0	329 057	0	3 200 000	0	3 200 000	0	3 200 000	0	3 200 000	0	3 200 000	0	3 200 000	0	0	0	0
52.02	0	157 000	0	157 000	0	157 000	0	157 000	0	3 197 000	0	3 197 000	0	3 197 000	0	3 197 000	0	3 197 000	0	3 197 000	0	0	0	0
52.03	0	172 057	0	172 057	0	172 057	0	172 057	0	3 000	0	3 000	0	3 000	0	3 000	0	3 000	0	3 000	0	0	0	0
52.05	0	394 057	0	394 057	0	394 057	0	394 057	0	3 200 000	0	3 200 000	0	3 200 000	0	3 200 000	0	3 200 000	0	3 200 000	0	0	0	0
52.06	0	3 937 298	0	3 937 298	0	3 937 298	0	3 937 298	0	5 990 306	0	5 990 306	0	5 990 306	0	5 990 306	0	5 990 306	0	5 990 306	0	0	0	0
52.07	4 254 317	9 059 953	3 230 028	16 544 898	4 430 490	10 675 950	3 466 564	18 573 014	1 559 828	7 768 330	903 385	10 171 547	5 990 318	18 384 290	4 369 953	28 744 561	0	0	0	0	0	0	0	0
01.00	2 426 900	1 665 400	238 190	4 330 490	2 679 710	1 803 440	4 882 912	4 882 912	0	0	0	0	2 679 710	1 803 440	399 762	4 882 912	0	0	0	0	0	0	0	0
01.01	2 426 900	1 665 400	238 190	4 330 490	2 679 710	1 803 440	4 882 912	4 882 912	0	0	0	0	2 679 710	1 803 440	399 762	4 882 912	0	0	0	0	0	0	0	0
02.00	209 230	170 000	91 995	471 225	204 020	190 320	505 740	505 740	0	1 400	50 000	51 400	204 020	191 720	161 400	557 140	0	0	0	0	0	0	0	0
02.01	53 730	29 200	0	82 930	59 070	33 200	92 270	92 270	0	0	0	0	59 070	33 200	0	92 270	0	0	0	0	0	0	0	0
02.02	22 050	44 530	42 305	108 855	22 000	50 000	110 000	110 000	0	1 400	50 000	51 400	22 000	22 000	38 000	181 400	0	0	0	0	0	0	0	0
02.05	84 200	74 800	16 150	185 150	106 550	84 100	222 950	222 950	0	0	0	0	106 550	84 100	31 800	222 950	0	0	0	0	0	0	0	0
02.09	39 250	21 500	33 500	94 250	16 000	23 020	60 520	60 520	0	0	0	0	16 000	23 020	41 500	60 520	0	0	0	0	0	0	0	0
05.00	459 770	338 200	58 300	856 270	528 070	362 570	973 480	973 480	0	0	0	0	528 070	362 570	90 840	981 480	0	0	0	0	0	0	0	0
05.01	291 640	219 000	36 000	546 640	331 200	230 200	614 400	614 400	0	0	0	0	331 200	230 200	57 000	614 400	0	0	0	0	0	0	0	0
05.03	118 130	81 500	15 300	214 930	131 370	90 170	241 840	241 840	0	0	0	0	131 370	90 170	22 800	241 840	0	0	0	0	0	0	0	0

65


№	НАИМЕНОВАНИЕ НА ФУНКЦИИ, ДЕЯТЕЛНОСТИ И ПАРАГРАФИ СВОБЕН БЮДЖЕТ	Бюджет 2017 г. г. Преходен остатък от 2017 г.					Бюджет 2018 г. без Преходен остатък					Общ Бюджет 2018 г.					
		Държавни дейности	местни дейности	дофинансиране	Общо	Държавни дейности	местни дейности	дофинансиране	Общо	Държавни дейности	местни дейности	дофинансиране	Общо	Държавни дейности	местни дейности	дофинансиране	Общо
05.80	вноски за допълнително задължително осигуряване от работодатели	50 000	37 700	7 200	94 700	65 500	42 200	9 540	117 240	0	0	1 500	1 500	65 500	42 200	11 040	118 740
10.11	Кръвна	0	0	0	0	0	0	0	0	0	0	0	0	0	0	0	0
10.11	Медицински	0	0	0	0	0	0	0	0	0	0	0	0	0	0	0	0
10.12	Материални	0	0	0	0	0	0	0	0	0	0	0	0	0	0	0	0
10.13	Поставяне на инвентар и облекло	2 500	9 300	7 460	19 260	1 500	10 800	5 000	14 300	2 200	1 400	0	2 900	3 500	10 900	5 000	16 400
10.14	Услуги и изключително доселени разходи и платни за фирмите члго	115 400	0	77 230	192 630	98 540	0	60 700	156 240	3 985	0	8 701	12 686	98 525	0	65 401	168 926
10.15	Материални	38 565	234 120	243 584	516 869	32 640	135 400	229 102	397 142	17 654	4 800	33 097	55 591	50 334	140 209	263 195	452 733
10.16	Материални	156 361	321 000	238 900	716 261	126 500	255 100	246 000	627 600	38 241	0	23 000	65 241	164 741	255 100	263 300	687 941
10.20	Разходи за платени услуги	58 286	1 121 131	603 487	1 782 876	39 760	794 500	705 850	1 540 110	27 822	91 732	130 587	250 319	87 582	398 232	836 437	1 790 261
10.30	Текущи разходи	61 321	69 800	584 135	715 366	27 500	39 000	323 600	390 100	25 533	0	130 788	156 321	93 033	39 000	434 366	546 421
10.51	Компютри и периферия	11 085	44 400	25 500	80 985	5 700	40 500	25 000	71 200	4 000	0	8 142	10 142	9 700	40 500	31 342	81 342
10.52	Корпоративни комуникации в чужбина	500	0	10 000	10 500	1 000	0	11 000	12 000	200	0	1 000	1 200	1 200	0	12 000	13 200
10.62	Разходи за експресна	800	7 600	4 931	13 131	1 000	6 400	4 950	12 350	500	0	0	500	1 600	6 400	4 950	12 850
10.91	Други разходи за СВЧО (тука се отчетат разходите за СВКО неотчетани по други послания на Ф.ЗК)	0	1 300	0	1 300	0	1 000	0	1 000	0	0	0	0	0	1 000	0	1 000
10.92	Разходи за доброволни сесии и неустойки	0	300	500	800	0	200	500	700	0	0	0	0	0	200	500	700
10.98	Други разходи, неспецифицирани в другите параграфи и подпараграфи	0	3 206 980	500	3 007 480	0	1 555 000	2 500	1 552 500	0	0	0	0	0	1 550 000	2 500	1 552 500
19.00	Платени данъци, такси и административни санкции	1 100	13 465	17 600	32 165	800	12 100	25 900	38 800	300	0	0	300	1 100	12 100	25 900	39 100
10.01	Платени данъци	300	4 000	4 100	8 400	200	4 800	5 000	10 000	0	0	0	0	200	4 800	5 000	10 000
19.81	Платени административни санкции	800	9 465	13 500	23 265	600	7 300	20 900	28 800	300	0	0	300	900	7 300	20 900	29 100
19.81	Сандации	3 541 598	7 217 678	2 202 822	12 962 098	3 743 740	5 303 930	2 234 604	11 282 274	120 285	91 932	390 315	608 532	3 884 025	5 401 862	2 624 919	11 890 806
45.00	Субсидии и други текущи трансфери за корпоративни лица с нестопанска цел	598 600	60 000	100 000	758 600	686 750	4 057 840	100 000	4 844 590	0	5 000 000	0	5 000 000	686 750	9 057 840	100 000	9 844 590
46.00	Разходи за членски внос и участие в нестопански организации и дейности	0	410	1 000	1 410	0	510	1 000	1 510	0	0	0	0	0	510	1 000	1 510
50.00	Стойности СВБС/ДИИ	598 600	60 410	101 000	760 010	686 750	4 038 350	101 000	4 846 100	0	5 000 000	0	5 000 000	686 750	9 058 350	101 000	9 846 100
51.00	Материални активи	0	1 070 000	561 948	1 631 948	0	363 680	1 000 000	1 363 680	1 312 543	1 050 800	405 000	2 768 443	1 312 543	1 414 580	1 485 000	4 132 123
52.00	Придобиване на дълготрайни имуществени активи	103 719	708 515	355 756	1 171 492	0	960 000	120 960	1 070 960	127 060	1 569 498	108 074	1 794 572	127 060	2 509 498	229 034	2 865 532
52.01	Придобиване на капитални и материални активи	6 300	7 315	87 895	101 510	0	300 000	65 660	700 000	0	1 000 000	5 895	1 006 895	0	1 700 000	5 895	1 705 895
52.02	Придобиване на сгради	0	0	0	0	0	0	0	0	0	0	0	0	0	0	0	0
52.03	Придобиване на друго оборудване, машини и съоръжения	85 716	641 000	254 392	881 111	0	25 000	25 000	25 000	127 000	940 000	89 419	756 419	127 000	340 000	114 419	781 419
52.04	Придобиване на транспортни средства	0	16 000	0	16 000	0	130 000	0	130 000	0	16 000	0	146 000	0	146 000	0	146 000
52.05	Придобиване на стопански инвентар	11 000	8 700	0	19 700	0	0	25 000	25 000	0	0	0	0	0	0	25 000	25 000
52.06	Изграждане на инфраструктурни обекти	0	0	8 760	8 760	0	0	0	0	0	0	8 760	8 760	0	0	8 760	8 760
52.19	Придобиване на други ДИМА	1 000	135 500	9 217	144 717	0	120 000	5 300	25 000	3 498	0	3 498	123 498	0	5 000	129 498	
53.00	Дълготрайни активи	11 000	3 350	5 000	19 350	0	10 000	10 000	10 000	0	0	0	0	0	10 000	0	10 000



66

лево

35	Бюджет 2017 г., с Преходен остатък от 2017 г.										Бюджет 2018 г. без Преходен остатък				Разпределение на средствата от Преходния остатък от 2017 г.				Общ Бюджет 2018 г.					
	държавни дейности		местни дейности		дофинансирани		общо		държавни дейности		местни дейности		дофинансирани		общо		държавни дейности		местни дейности		дофинансирани		общо	
	3	4	5	6	7	8	9	10	11	12	13	14	15	16	17	18	19	20	21	22	23	24	25	
	11 000	3 350	5 000	19 350	0	0	19 350	10 000	0	0	10 000	0	0	0	0	0	10 000	0	0	0	0	10 000	10 000	
63 01 лицензи за лицензирани продукти	114 719	1 781 865	926 206	2 822 790	0	0	2 822 790	1 130 960	0	0	1 130 960	2 442 640	1 439 543	1 439 543	3 922 078	1 644 034	7 007 655							
<b>ВСИЧКО КАПИТАЛОВИ РАЗХОДИ</b>																								
Дест 237 - Обществени и алтамбли	0	996 065	0	996 065	0	0	996 065	0	0	0	0	1 046 700	0	0	0	0	1 053 400	0	0	0	0	0	1 053 400	
неет по трудови и служебни правоотношения	0	602 400	0	602 400	0	0	602 400	0	0	0	0	639 000	0	0	0	0	639 000	0	0	0	0	0	639 000	
загитали и възнаграждения на персонала	0	602 400	0	602 400	0	0	602 400	0	0	0	0	639 000	0	0	0	0	639 000	0	0	0	0	0	639 000	
за нещетен персонал неет по трудови и служебни правоотношения	0	62 100	0	62 100	0	0	62 100	0	0	0	0	73 200	0	0	0	0	74 600	0	0	0	0	0	74 600	
за персонал по извънтрудови правоотношения	0	22 800	0	22 800	0	0	22 800	0	0	0	0	25 300	0	0	0	0	25 300	0	0	0	0	0	25 300	
за персонал по извънтрудови правоотношения	0	18 500	0	18 500	0	0	18 500	0	0	0	0	22 000	0	0	0	0	23 400	0	0	0	0	0	23 400	
за персонал по извънтрудови правоотношения	0	16 200	0	16 200	0	0	16 200	0	0	0	0	19 900	0	0	0	0	19 900	0	0	0	0	0	19 900	
за персонал по извънтрудови правоотношения	0	5 200	0	5 200	0	0	5 200	0	0	0	0	6 000	0	0	0	0	6 000	0	0	0	0	0	6 000	
<b>Задължителни осигурителни вноски от работодатели</b>	0	126 600	0	126 600	0	0	126 600	0	0	0	0	132 500	0	0	0	0	132 500	0	0	0	0	0	132 500	
осигурителни вноски от работодатели за държавно-обществено осигуряване (ДОО)	0	80 000	0	80 000	0	0	80 000	0	0	0	0	81 000	0	0	0	0	81 000	0	0	0	0	0	81 000	
за държавно осигуряване	0	28 500	0	28 500	0	0	28 500	0	0	0	0	33 000	0	0	0	0	33 000	0	0	0	0	0	33 000	
за държавно осигуряване	0	18 000	0	18 000	0	0	18 000	0	0	0	0	19 500	0	0	0	0	19 500	0	0	0	0	0	19 500	
за държавно осигуряване	0	143 900	0	143 900	0	0	143 900	0	0	0	0	140 300	0	0	0	0	145 100	0	0	0	0	0	145 100	
за държавно осигуряване	0	10 000	0	10 000	0	0	10 000	0	0	0	0	18 000	0	0	0	0	22 800	0	0	0	0	0	22 800	
за държавно осигуряване	0	24 000	0	24 000	0	0	24 000	0	0	0	0	29 000	0	0	0	0	36 000	0	0	0	0	0	36 000	
за държавно осигуряване	0	58 700	0	58 700	0	0	58 700	0	0	0	0	56 000	0	0	0	0	56 000	0	0	0	0	0	56 000	
за държавно осигуряване	0	7 800	0	7 800	0	0	7 800	0	0	0	0	8 000	0	0	0	0	8 000	0	0	0	0	0	8 000	
за държавно осигуряване	0	40 000	0	40 000	0	0	40 000	0	0	0	0	36 000	0	0	0	0	36 000	0	0	0	0	0	36 000	
за държавно осигуряване	0	3 400	0	3 400	0	0	3 400	0	0	0	0	2 300	0	0	0	0	2 300	0	0	0	0	0	2 300	
<b>Платени данъци, такси и административни санкции</b>	0	1 065	0	1 065	0	0	1 065	0	0	0	0	1 700	0	0	0	0	1 700	0	0	0	0	0	1 700	
данъци и такси	0	900	0	900	0	0	900	0	0	0	0	1 000	0	0	0	0	1 000	0	0	0	0	0	1 000	
за данъци и такси	0	165	0	165	0	0	165	0	0	0	0	700	0	0	0	0	700	0	0	0	0	0	700	
за данъци и такси	0	936 065	0	936 065	0	0	936 065	0	0	0	0	988 700	0	0	0	0	992 900	0	0	0	0	0	992 900	
<b>ВСИЧКО РАЗХОДИ</b>																								
Субсидии и други текущи трансфери за юридически лица с нестопанска цел	0	60 000	0	60 000	0	0	60 000	0	0	0	0	60 000	0	0	0	0	60 000	0	0	0	0	0	60 000	
ВСИЧКО СУБСИДИИ	0	60 000	0	60 000	0	0	60 000	0	0	0	0	60 000	0	0	0	0	60 000	0	0	0	0	0	60 000	
Придобиване на дълготрайни материални активи	0	0	0	0	0	0	0	0	0	0	0	0	0	0	0	0	500	0	0	0	0	0	500	




67





в левых

№	НАИМЕНОВАНИЕ НА ФУНКЦИИ, ДЕЯТЕЛЬНОСТИ И ПАРАГРАФИ СБОРЕН БЮДЖЕТ	Бюджет 2017 г. с Преходен остаток от 2017 г.						Бюджет 2018 г. без Преходен остаток						Разпределение на средствата от Преходния остатък от 2017 г.						Общ Бюджет 2018 г.					
		държавни дейности	местни дейности	дофинансирани	Общо	държавни дейности	местни дейности	дофинансирани	Общо	държавни дейности	местни дейности	дофинансирани	Общо	държавни дейности	местни дейности	дофинансирани	Общо	държавни дейности	местни дейности	дофинансирани	Общо				
		3	4	5	6	7	8	9	10	11	12	13	14	15	16	17	18								
02 09	Общественият за персонала, с характер на възникване	0	15 000	0	15 000	0	9 500	0	9 500	0	0	0	0	0	0	9 500	0	0	0	9 500	0	0	9 500		
19 00	Задължителни осигурителни вноски от работодателя	0	0	0	0	0	0	0	0	0	0	0	0	0	0	0	0	0	0	0	0	0	0		
05 80	осигурителни вноски от работодателя за Държавното обществено осигуряване (ДСС)	0	85 000	0	85 000	0	92 000	0	92 000	0	0	0	0	0	0	92 000	0	0	0	92 000	0	0	92 000		
25 60	Задължителни осигурителни вноски от работодателя	0	30 500	0	30 500	0	34 300	0	34 300	0	0	0	0	0	0	34 300	0	0	0	34 300	0	0	34 300		
05 80	вноски за допълнително задължително осигуряване от работодателя	0	0	0	0	0	0	0	0	0	0	0	0	0	0	0	0	0	0	0	0	0	0		
10 00	Издръжка	0	661 500	0	661 500	0	637 900	0	637 900	0	0	0	0	0	0	637 900	0	0	0	637 900	0	0	637 900		
10 10	заплата на персонала и облекло	0	4 000	0	4 000	0	4 600	0	4 600	0	0	0	0	0	0	4 600	0	0	0	4 600	0	0	4 600		
10 15	материали	0	38 400	0	38 400	0	38 400	0	38 400	0	0	0	0	0	0	38 400	0	0	0	38 400	0	0	38 400		
10 16	вода, горивна енергия	0	94 000	0	94 000	0	99 100	0	99 100	0	0	0	0	0	0	99 100	0	0	0	99 100	0	0	99 100		
10 20	Разходи за външни услуги	0	304 000	0	304 000	0	477 500	0	477 500	0	0	0	0	0	0	477 500	0	0	0	477 500	0	0	477 500		
10 30	текущ ремонт	0	18 000	0	18 000	0	25 000	0	25 000	0	0	0	0	0	0	25 000	0	0	0	25 000	0	0	25 000		
10 51	командировки в страната	0	700	0	700	0	700	0	700	0	0	0	0	0	0	700	0	0	0	700	0	0	700		
10 65	разходи за изгоден транспорт	0	1 100	0	1 100	0	600	0	600	0	0	0	0	0	0	600	0	0	0	600	0	0	600		
10 91	разходи за СБК, несчетени по други позиции на ЕК	0	1 300	0	1 300	0	1 000	0	1 000	0	0	0	0	0	0	1 000	0	0	0	1 000	0	0	1 000		
19 00	Платени данъци, такси и административни санкции	0	9 800	0	9 800	0	7 100	0	7 100	0	0	0	0	0	0	7 100	0	0	0	7 100	0	0	7 100		
19 01	наказателни лихви и административни санкции	0	1 000	0	1 000	0	1 000	0	1 000	0	0	0	0	0	0	1 000	0	0	0	1 000	0	0	1 000		
19 81	неказателни лихви и административни санкции	0	8 800	0	8 800	0	6 100	0	6 100	0	0	0	0	0	0	6 100	0	0	0	6 100	0	0	6 100		
46 00	ВСИЧКО РАЗХОДИ	0	1 485 900	0	1 485 900	0	1 544 600	0	1 544 600	0	0	0	0	0	0	1 544 600	0	0	0	1 544 600	0	0	1 544 600		
46 00	Разходи за члвски внос и участие в материални дейности	0	410	0	410	0	510	0	510	0	0	0	0	0	0	510	0	0	0	510	0	0	510		
51 00	Оснетият ремонт на дълготрайни материални активи	0	410	0	410	0	510	0	510	0	0	0	0	0	0	510	0	0	0	510	0	0	510		
52 00	Придобиване на дълготрайни материални активи	0	0	0	0	0	363 680	0	363 680	0	0	0	0	0	0	363 680	0	0	0	363 680	0	0	363 680		
52 00	материални активи	0	0	0	0	0	130 000	0	130 000	0	0	0	0	0	0	130 000	0	0	0	130 000	0	0	130 000		
52 00	придобиване на транспортни средства	0	0	0	0	0	130 000	0	130 000	0	0	0	0	0	0	130 000	0	0	0	130 000	0	0	130 000		
53 00	ВСИЧКО КАПИТАЛОВИ РАЗХОДИ	0	0	0	0	0	483 680	0	483 680	0	0	0	0	0	0	483 680	0	0	0	483 680	0	0	483 680		
53 00	ВСИЧКО РАЗХОДИ ПО БЮДЖЕТА	0	1 486 310	0	1 486 310	0	2 038 790	0	2 038 790	0	0	0	0	0	0	2 038 790	0	0	0	2 038 790	0	0	2 038 790		
01 00	Д-смет. 746 - Общодържавен Заплати и възнаграждения за персонала, нает по трудови и служебни правоотношения	0	1 507 000	0	1 507 000	0	731 440	0	731 440	0	0	0	0	0	0	731 440	0	0	0	731 440	0	0	731 440		
01 00	заплата и възнаграждения на персонала нает по трудови и служебни правоотношения	0	226 800	0	226 800	0	238 140	0	238 140	0	0	0	0	0	0	238 140	0	0	0	238 140	0	0	238 140		
01 01	заплата и възнаграждения на персонала нает по трудови правоотношения	0	226 800	0	226 800	0	238 140	0	238 140	0	0	0	0	0	0	238 140	0	0	0	238 140	0	0	238 140		
02 00	Други възнаграждения и плащания за персонала	0	31 600	0	31 600	0	41 400	0	41 400	0	0	0	0	0	0	41 400	0	0	0	41 400	0	0	41 400		
02 01	за нещещ персонал нает по трудови правоотношения	0	6 600	0	6 600	0	7 900	0	7 900	0	0	0	0	0	0	7 900	0	0	0	7 900	0	0	7 900		



70



на левия

НАИМЕНОВАНИЕ НА ФУНКЦИИ, ДЕЙНОСТИ И ПАРАГРАФИ СЪОБЩЕН БЮДЖЕТ	Бюджет 2017 г. с Преходен остатък от 2017 г.						Бюджет 2018 г. без Преходен остатък						Разпределение на средствата от Преходима остатък от 2017 г.						Общ Бюджет 2018 г.					
	АЪРЖАВНИ ДЕЙНОСТИ	МЕСТНИ ДЕЙНОСТИ	ДОФИНАНСИ РАНЕ	ОБЩО	ДЪРЖАВНИ ДЕЙНОСТИ	МЕСТНИ ДЕЙНОСТИ	ДОФИНАНСИ РАНЕ	ОБЩО	АЪРЖАВНИ ДЕЙНОСТИ	МЕСТНИ ДЕЙНОСТИ	ДОФИНАНСИ РАНЕ	ОБЩО	АЪРЖАВНИ ДЕЙНОСТИ	МЕСТНИ ДЕЙНОСТИ	ДОФИНАНСИ РАНЕ	ОБЩО	АЪРЖАВНИ ДЕЙНОСТИ	МЕСТНИ ДЕЙНОСТИ	ДОФИНАНСИ РАНЕ	ОБЩО				
																					3	4	5	6
56	1 267 300	0	0	1 267 300	1 444 730	0	0	1 444 730	0	0	0	0	1 444 730	0	0	0	1 444 730	0	0	0	1 444 730			
01 01	22 000	0	0	22 000	24 000	0	0	24 000	0	0	0	0	24 000	0	0	0	24 000	0	0	0	24 000			
02 00	2 000	0	0	2 000	1 000	0	0	1 000	0	0	0	0	1 000	0	0	0	1 000	0	0	0	1 000			
03 05	20 000	0	0	20 000	23 000	0	0	23 000	0	0	0	0	23 000	0	0	0	23 000	0	0	0	23 000			
02 08	0	0	0	0	0	0	0	0	0	0	0	0	0	0	0	0	0	0	0	0	0			
05 00	237 330	0	0	237 330	278 900	0	0	278 900	0	0	0	0	278 900	0	0	0	278 900	0	0	0	278 900			
05 01	151 500	0	0	151 500	174 500	0	0	174 500	0	0	0	0	174 500	0	0	0	174 500	0	0	0	174 500			
05 02	60 830	0	0	60 830	69 400	0	0	69 400	0	0	0	0	69 400	0	0	0	69 400	0	0	0	69 400			
05 03	25 000	0	0	25 000	35 000	0	0	35 000	0	0	0	0	35 000	0	0	0	35 000	0	0	0	35 000			
10 00	267 630	0	0	267 630	212 750	0	0	212 750	377 750	35 569	0	3 314	38 883	248 319	0	168 314	416 633	0	0	0	416 633			
10 12	1 500	0	0	1 500	1 500	0	0	1 500	0	0	0	0	1 500	0	0	0	1 500	0	0	0	1 500			
10 14	112 000	0	0	112 000	90 000	0	0	90 000	125 000	0	0	0	125 000	0	0	0	125 000	0	0	0	125 000			
10 15	3 800	0	0	3 800	26 980	0	0	26 980	15 000	0	0	0	26 980	0	0	0	26 980	0	0	0	26 980			
10 16	80 000	0	0	80 000	74 450	0	0	74 450	129 430	0	0	0	129 430	0	0	0	129 430	0	0	0	129 430			
10 20	42 000	0	0	42 000	15 300	0	0	15 300	59 000	0	0	0	59 000	0	0	0	59 000	0	0	0	59 000			
10 51	3 000	0	0	3 000	3 500	0	0	3 500	3 500	0	0	0	3 500	0	0	0	3 500	0	0	0	3 500			
10 82	300	0	0	300	300	0	0	300	0	0	0	0	300	0	0	0	300	0	0	0	300			
19 00	600	0	0	600	500	0	0	500	0	0	0	0	500	0	0	0	500	0	0	0	500			
19 01	300	0	0	300	200	0	0	200	0	0	0	0	200	0	0	0	200	0	0	0	200			
19 01	300	0	0	300	300	0	0	300	0	0	0	0	300	0	0	0	300	0	0	0	300			
19 01	1 794 960	0	0	1 794 960	1 950 880	0	0	1 950 880	2 143 880	35 569	0	3 314	38 883	1 996 449	0	192 314	2 188 763	0	0	0	2 188 763			
52 00	13 719	0	0	13 719	0	0	0	0	40 000	0	0	0	20 000	0	0	0	20 000	0	0	0	20 000			
52 01	0	0	0	0	0	0	0	0	0	0	0	0	0	0	0	0	0	0	0	0	0			
52 03	13 719	0	0	13 719	0	0	0	0	20 000	0	0	0	20 000	0	0	0	20 000	0	0	0	20 000			
52 05	0	0	0	0	0	0	0	0	0	0	0	0	0	0	0	0	0	0	0	0	0			
53 00	10 000	0	0	10 000	0	0	0	0	10 000	0	0	0	10 000	0	0	0	10 000	0	0	0	10 000			
53 01	10 000	0	0	10 000	0	0	0	0	10 000	0	0	0	10 000	0	0	0	10 000	0	0	0	10 000			
53 01	23 719	0	0	23 719	0	0	0	0	50 000	0	0	0	20 000	0	0	0	50 000	0	0	0	50 000			
53 01	1 818 578	0	0	1 818 578	2 081 974	0	0	2 081 974	2 193 880	55 569	0	3 314	38 883	2 076 449	0	242 314	2 268 763	0	0	0	2 268 763			

42



№ лица

§§	Бюджет 2017 г. с Прекоден остатък от 2017 г.										Бюджет 2018 г. без Прекоден остатък										Разпределение на средствата от Преходния остатък от 2017 г.										Общ Бюджет 2018 г.									
	Държавни дейности		Добфинансиране		Общо		Държавни дейности		Местни дейности		Добфинансиране		Общо		Държавни дейности		Местни дейности		Добфинансиране		Общо		Държавни дейности		Местни дейности		Добфинансиране		Общо											
	3	4	5	6	7	8	9	10	11	12	13	14	15	16	17	18	19	20	21	22	23	24	25	26	27	28	29	30	31	32										
1	2	3	4	5	6	7	8	9	10	11	12	13	14	15	16	17	18	19	20	21	22	23	24	25	26	27	28	29	30											
<b>НАИМЕНОВАНИЕ НА ФУНКЦИИ, ДЕЙНОСТИ И ПАРАГРАФИ СЪОБЩЕН БЮДЖЕТ</b>																																								
<b>01.00</b> Производство																																								
<b>01.01</b> Издателство, издаване на периодични издания																																								
<b>02.00</b> Други възнаграждения и заплащания за персонала																																								
<b>02.05</b> Възнаграждение																																								
<b>02.08</b> Възнаграждение																																								
<b>05.00</b> Работна сила																																								
<b>05.51</b> ДДС																																								
<b>05.50</b> Работна сила																																								
<b>05.90</b> Други възнаграждения за персонала																																								
<b>10.00</b> Издателство																																								
<b>10.10</b> Издателство																																								
<b>10.15</b> Издателство																																								
<b>10.16</b> Издателство																																								
<b>10.20</b> Издателство																																								
<b>10.30</b> Издателство																																								
<b>10.51</b> Издателство																																								
<b>10.92</b> Издателство																																								
<b>10.98</b> Издателство																																								
<b>19.00</b> Други дейности																																								
<b>19.01</b> Други дейности																																								
<b>45.00</b> Други дейности																																								
<b>52.01</b> Други дейности																																								
<b>52.02</b> Други дейности																																								
<b>52.15</b> Други дейности																																								

Official stamp and signature of the Ministry of Finance, Republic of Bulgaria.

43

в лева/

§§	Бюджет 2017 г. с Преходни остатък от 2017 г.				Бюджет 2018 г. без Преходни остатък				Разпределение на средствата от Преходния остатък от 2017 г.				Общ Бюджет 2018 г.			
	Държавни дейности	Местни дейности	Дофинансирани разле	Общо	Държавни дейности	Местни дейности	Дофинансирани разле	Общо	Държавни дейности	Местни дейности	Дофинансирани разле	Общо	Държавни дейности	Местни дейности	Дофинансирани разле	Общо
	0	1 090 415	0	1 090 415	0	760 000	0	760 000	0	2 002 998	0	2 002 998	0	2 702 998	0	2 702 998
	0	5 050 578	0	5 050 578	0	5 853 030	0	5 853 030	0	7 094 730	0	7 094 730	0	13 947 760	0	13 947 760
	0	5 134 780	0	5 134 780	0	5 303 280	0	5 303 280	0	5 303 280	0	5 303 280	0	5 303 280	0	5 303 280
01 01	0	5 134 780	0	5 134 780	0	5 303 280	0	5 303 280	0	5 303 280	0	5 303 280	0	5 303 280	0	5 303 280
02 00	0	480 490	0	480 490	0	525 800	0	525 800	0	525 800	0	525 800	0	525 800	0	525 800
02 01	0	71 610	0	71 610	0	74 400	0	74 400	0	74 400	0	74 400	0	74 400	0	74 400
02 02	0	11 980	0	11 980	0	15 200	0	15 200	0	15 200	0	15 200	0	15 200	0	15 200
02 05	0	250 900	0	250 900	0	276 200	0	276 200	0	276 200	0	276 200	0	276 200	0	276 200
02 08	0	146 000	0	146 000	0	156 000	0	156 000	0	156 000	0	156 000	0	156 000	0	156 000
03 00	0	1 042 480	0	1 042 480	0	1 083 820	0	1 083 820	0	1 083 820	0	1 083 820	0	1 083 820	0	1 083 820
03 01	0	766 400	0	766 400	0	804 660	0	804 660	0	804 660	0	804 660	0	804 660	0	804 660
03 05	0	276 080	0	276 080	0	276 160	0	276 160	0	276 160	0	276 160	0	276 160	0	276 160
10 00	0	4 665 499	0	4 665 499	0	3 548 318	0	3 548 318	0	115 651	0	115 651	0	3 663 969	0	3 663 969
10 11	0	20 000	0	20 000	0	20 000	0	20 000	0	20 000	0	20 000	0	20 000	0	20 000
10 12	0	24 000	0	24 000	0	20 000	0	20 000	0	20 000	0	20 000	0	20 000	0	20 000
10 13	0	75 000	0	75 000	0	89 500	0	89 500	0	89 500	0	89 500	0	89 500	0	89 500
10 14	0	100	0	100	0	100	0	100	0	100	0	100	0	100	0	100
10 15	0	624 958	0	624 958	0	571 420	0	571 420	0	328	0	328	0	571 748	0	571 748
10 16	0	292 000	0	292 000	0	291 700	0	291 700	0	300	0	300	0	291 700	0	291 700
10 20	0	2 345 670	0	2 345 670	0	1 657 998	0	1 657 998	0	685 672	0	685 672	0	1 657 098	0	1 657 098
10 30	0	960 911	0	960 911	0	712 200	0	712 200	0	18 361	0	18 361	0	730 561	0	730 561
10 51	0	13 500	0	13 500	0	26 100	0	26 100	0	30 000	0	30 000	0	26 100	0	26 100
10 52	0	13 500	0	13 500	0	26 100	0	26 100	0	30 000	0	30 000	0	26 100	0	26 100
10 62	0	13 500	0	13 500	0	26 100	0	26 100	0	30 000	0	30 000	0	26 100	0	26 100
10 91	0	2 000	0	2 000	0	1 500	0	1 500	0	500	0	500	0	1 500	0	1 500
10 92	0	4 300	0	4 300	0	1 300	0	1 300	0	3 000	0	3 000	0	1 300	0	1 300
10 98	0	180 060	0	180 060	0	60 000	0	60 000	0	98 962	0	98 962	0	154 962	0	154 962
19 00	0	317 000	0	317 000	0	273 300	0	273 300	0	273 300	0	273 300	0	273 300	0	273 300

Official stamp and signature of the Ministry of Finance.



(в левия

№	НАИМЕНОВАНИЕ НА ФУНКЦИИ, ДЕЯТЕЛНОСТИ И ПАРАГРАФИ СБОРЕН БЮДЖЕТ	Бюджет 2017 г. с Преходен остатък от 2017 г.					Бюджет 2018 г. без Преходен остатък					Разпределение на средствата от Преходния остатък от 2017 г.					Общ Бюджет 2018 г.			
		държавни дейности	местни дейности	дофинансирани	Общо	държавни дейности	местни дейности	дофинансирани	Общо	държавни дейности	местни дейности	дофинансирани	Общо	държавни дейности	местни дейности	дофинансирани	Общо	държавни дейности	местни дейности	дофинансирани
		3	4	5	6	7	8	9	10	11	12	13	14	15	16	17	18			
1	изпълнение на СЕКО, за облекло и други на персонала, с характер на възмездие	0	20 000	0	20 000	0	30 200	0	30 200	0	0	0	30 200	0	30 200	0	30 200	0	0	0
02 08	възнаграждение	0	2 000	0	2 000	0	7 000	0	7 000	0	0	0	7 000	0	7 000	0	7 000	0	0	0
04 00	Задължителни осигурителни вноски от работодателя	0	82 400	0	82 400	0	90 500	0	90 500	0	0	0	90 500	0	90 500	0	90 500	0	0	0
05 31	осигурителни вноски от работодатели за (първолята) обществено осигуряване (НСИ)	0	61 200	0	61 200	0	68 200	0	68 200	0	0	0	68 200	0	68 200	0	68 200	0	0	0
05 60	заработна плата на всички от работодателя	0	21 200	0	21 200	0	22 300	0	22 300	0	0	0	22 300	0	22 300	0	22 300	0	0	0
10 00	Издръжка	0	1 238 900	0	1 238 900	0	919 600	0	919 600	0	0	0	919 600	0	919 600	0	919 600	0	0	0
10 13	постепен инвентар и облекло	0	0	0	0	0	3 000	0	3 000	0	0	0	3 000	0	3 000	0	3 000	0	0	0
10 15	материал	0	141 000	0	141 000	0	80 000	0	80 000	0	0	0	80 000	0	80 000	0	80 000	0	0	0
10 16	вода, топлина и енергия	0	55 000	0	55 000	0	66 000	0	66 000	0	0	0	66 000	0	66 000	0	66 000	0	0	0
10 20	разходи за външни услуги	0	591 500	0	591 500	0	319 600	0	319 600	0	0	0	319 600	0	319 600	0	319 600	0	0	0
10 30	текущ ремонт	0	345 000	0	345 000	0	400 000	0	400 000	0	0	0	400 000	0	400 000	0	400 000	0	0	0
10 51	кожанскови и сранета	0	1 000	0	1 000	0	1 000	0	1 000	0	0	0	1 000	0	1 000	0	1 000	0	0	0
10 82	разходи за издръжка	0	104 400	0	104 400	0	50 000	0	50 000	0	0	0	50 000	0	50 000	0	50 000	0	0	0
19 00	Платени данъци, такси и административни такси	0	1 500	0	1 500	0	1 700	0	1 700	0	0	0	1 700	0	1 700	0	1 700	0	0	0
19 01	платени държавни данъци, такси, разходи за данъци и административни такси	0	1 000	0	1 000	0	1 000	0	1 000	0	0	0	1 000	0	1 000	0	1 000	0	0	0
19 01	данъци	0	500	0	500	0	700	0	700	0	0	0	700	0	700	0	700	0	0	0
19 01	некапитални данъци и административни такси	0	1 770 420	0	1 770 420	0	1 495 700	0	1 495 700	0	0	0	1 495 700	0	1 495 700	0	1 495 700	0	0	0
43 00	Субсидии и други текущи трансфери за нефинансови предприятия	15 735	4 950 000	0	4 965 735	0	5 950 000	0	5 950 000	0	0	0	5 950 000	0	5 950 000	0	5 950 000	0	0	0
43 01	за текущи дейности	15 735	4 950 000	0	4 965 735	0	5 950 000	0	5 950 000	0	0	0	5 950 000	0	5 950 000	0	5 950 000	0	0	0
52 00	Придобиване на дълготрайни материални активи	0	0	0	0	0	0	0	0	0	0	0	0	0	0	0	0	0	0	0
52 05	придобиване на инфраструктурни обекти	0	0	0	0	0	0	0	0	0	0	0	0	0	0	0	0	0	0	0
52 05	ВЕЩНО КАПИТАЛОВИ РАЗХОДИ	15 735	6 720 420	0	6 736 155	0	7 445 700	0	7 445 700	0	0	0	7 445 700	0	7 445 700	0	7 445 700	0	0	0
52 05	Д-ит 866 - Други дейности по туризма	0	1 044 182	0	1 044 182	0	776 000	0	776 000	0	0	0	776 000	0	776 000	0	776 000	0	0	0
01 00	Залати и възнаграждения за персонала, извън по трудови и служебни правоотношения	0	154 900	0	154 900	0	0	0	0	0	0	0	0	0	0	0	0	0	0	0
01 01	Залати и възнаграждения на персонала извън по трудови правоотношения	0	154 900	0	154 900	0	0	0	0	0	0	0	0	0	0	0	0	0	0	0
02 00	Други възнаграждения и плащания за персонала	0	12 000	0	12 000	0	0	0	0	0	0	0	0	0	0	0	0	0	0	0
02 02	за персонала по извънтрудови правоотношения	0	1 000	0	1 000	0	0	0	0	0	0	0	0	0	0	0	0	0	0	0
02 05	изпълнени суми от СЕКО за облекло и други на персонала, с характер на възмездие	0	-1 000	0	-1 000	0	0	0	0	0	0	0	0	0	0	0	0	0	0	0

46

лв. Гевгиз

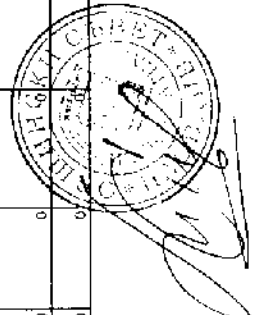
№	НАИМЕНОВАНИЕ НА ФУНКЦИИ, ДЕЯТЕЛНОСТИ И ПЛАГАТРАФИ СБОРЕН БЮДЖЕТ	Бюджет 2017 г. - с Преходен остатък от 2017 г.					Бюджет 2018 г. - без Преходен остатък					Разпределение на средствата от Преходния остатък от 2017 г.					Общ Бюджет 2018 г.				
		държавни дейности	местни дейности	дофинансисване	Общо		държавни дейности	местни дейности	дофинансисване	Общо		държавни дейности	местни дейности	дофинансисване	Общо	държавни дейности	местни дейности	дофинансисване	Общо		
		3	4	5	6	7	8	9	10	11	12	13	14	15	16	17	18				
05 00	Задължителни осигурителни вноски от работодатели	0	31 000	0	31 000	0	0	0	0	0	0	0	0	0	0	0	0	0	0		
10 00	Обслужители в сферата на работодателите за Държавното обществено обслужване (извън сфера)	0	23 000	0	23 000	0	0	0	0	0	0	0	0	0	0	0	0	0	0		
05 60	Здравноосигурителни вноски от работодатели	0	9 000	0	9 000	0	0	0	0	0	0	0	0	0	0	0	0	0	0		
10 05	Издръжка	0	342 282	0	342 282	0	330 000	0	380 000	0	90 316	0	470 316	0	470 316	0	0	0	470 316		
10 05 01	Материали	0	15 000	0	15 000	0	100 000	0	100 000	0	0	0	100 000	0	100 000	0	0	0	100 000		
10 16	Вода, гориво и електроенергия	0	6 000	0	6 000	0	0	0	0	0	0	0	0	0	0	0	0	0	0		
10 20	Разходи за лични услуги	0	142 282	0	142 282	0	180 000	0	180 000	0	0	0	180 000	0	180 000	0	0	0	180 000		
10 51	Командировки в страната	0	1 000	0	1 000	0	10 000	0	10 000	0	0	0	10 000	0	10 000	0	0	0	10 000		
10 52	Краткотрайни командировки в чужбина	0	0	0	0	0	30 000	0	30 000	0	0	0	30 000	0	30 000	0	0	0	30 000		
10 53	Други разходи, неklasифицирани в другите категории	0	176 000	0	176 000	0	60 000	0	60 000	0	90 316	0	90 316	0	90 316	0	0	0	150 316		
19 00	Платени данъци, такси и административни санкции	0	8 000	0	8 000	0	0	0	0	0	0	0	0	0	0	0	0	0	0		
19 81	Платени общински данъци, такси, местни общински данъци, такси, местни общински данъци, такси и административни санкции	0	8 000	0	8 000	0	0	0	0	0	0	0	0	0	0	0	0	0	0		
19 81 01	Санкции	0	8 000	0	8 000	0	0	0	0	0	0	0	0	0	0	0	0	0	0		
46 00	Разходи за членски внос и участие в нетърговски организации и дейности	0	396 000	0	396 000	0	396 000	0	396 000	0	0	0	396 000	0	396 000	0	0	0	396 000		
46 00 01	ВСИЧКО СУБСИДИИ	0	396 000	0	396 000	0	396 000	0	396 000	0	0	0	396 000	0	396 000	0	0	0	396 000		
51 00	Основен ремонт на дълготрайни материални активи	0	100 000	0	100 000	0	0	0	0	0	0	0	0	0	0	0	0	0	0		
51 00 01	ВСИЧКО КАПИТАЛОВИ РАЗХОДИ	0	100 000	0	100 000	0	0	0	0	0	0	0	0	0	0	0	0	0	0		
51 00 01 01	ВСИЧКО РАЗХОДИ ПО БЮДЖЕТА	0	1 044 182	0	1 044 182	0	776 800	0	776 800	0	90 316	0	866 316	0	866 316	0	0	0	866 316		
51 00 01 01 01	Д-ст 866 - Общински лазери и тържища	0	559 280	0	559 280	0	564 600	0	564 600	0	38 000	0	602 600	0	602 600	0	0	0	602 600		
01 00	Заплати и възнаграждения за персонала, нает по трудови и служебни правоотношения	0	241 440	0	241 440	0	265 200	0	265 200	0	0	0	265 200	0	265 200	0	0	0	265 200		
01 00 01	Заплати и възнаграждения на персонала, нает по трудови правоотношения	0	241 440	0	241 440	0	265 200	0	265 200	0	0	0	265 200	0	265 200	0	0	0	265 200		
01 00 01 01	Други възнаграждения и плащания за персонала	0	40 040	0	40 040	0	54 500	0	54 500	0	0	0	54 500	0	54 500	0	0	0	54 500		
02 01	Заплати и възнаграждения за персонала, нает по трудови правоотношения	0	15 240	0	15 240	0	17 500	0	17 500	0	0	0	17 500	0	17 500	0	0	0	17 500		
02 01 01	иплатени суми от СВРК за облекло и други на персонала с характер на възнаграждение	0	18 000	0	18 000	0	21 200	0	21 200	0	0	0	21 200	0	21 200	0	0	0	21 200		
02 05	възнаграждение за персонала, с характер на възнаграждение	0	6 800	0	6 800	0	15 800	0	15 800	0	0	0	15 800	0	15 800	0	0	0	15 800		
05 00	Задължителни осигурителни вноски от работодатели	0	52 200	0	52 200	0	61 800	0	61 800	0	0	0	61 800	0	61 800	0	0	0	61 800		
05 00 01	Здравноосигурителни вноски от работодатели	0	36 200	0	36 200	0	46 300	0	46 300	0	0	0	46 300	0	46 300	0	0	0	46 300		
05 60	Здравноосигурителни вноски от работодатели	0	14 000	0	14 000	0	15 800	0	15 800	0	0	0	15 800	0	15 800	0	0	0	15 800		
10 00	Издръжка	0	141 100	0	141 100	0	147 100	0	147 100	0	0	0	147 100	0	147 100	0	0	0	147 100		
10 13	платени данъци и такси	0	3 000	0	3 000	0	3 000	0	3 000	0	0	0	3 000	0	3 000	0	0	0	3 000		

44



в лева

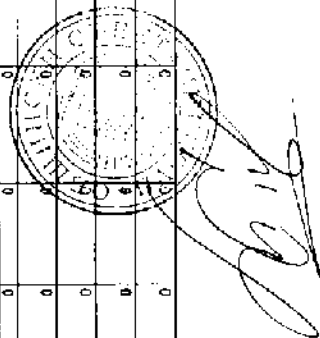
§§	Разпределение на средствата от Преходни остатък от 2017 г.										Общ Бюджет 2018 г.									
	Бюджет 2017 г. с Преходен остатък от 2017 г.					Бюджет 2018 г. без Преходен остатък					Преходни остатък от 2017 г.					Общ Бюджет 2018 г.				
	Държавни дейности	Местни дейности	Дофинансирани	Общо	Държавни дейности	Местни дейности	Дофинансирани	Общо	Държавни дейности	Местни дейности	Дофинансирани	Общо	Държавни дейности	Местни дейности	Дофинансирани	Общо				
13 30	0	5 000	0	8 000	0	15 000	0	15 000	0	0	0	15 000	0	0	0	15 000				
13 51	0	2 000	0	2 000	0	2 000	0	2 000	0	0	0	2 000	0	0	0	2 000				
13 62	0	0	0	0	0	600	0	600	0	0	0	600	0	0	0	600				
10 92	0	1 000	0	1 000	0	0	0	0	0	0	0	0	0	0	0	0				
19 00	0	2 000	0	2 000	0	2 300	0	2 300	0	0	0	2 300	0	0	0	2 300				
19 01	0	800	0	800	0	1 200	0	1 200	0	0	0	1 200	0	0	0	1 200				
19 81	0	1 200	0	1 200	0	1 300	0	1 300	0	0	0	1 300	0	0	0	1 300				
ВСИЧКО РАЗХОДИ	0	3 42 990	0	3 42 990	0	3 89 600	0	3 89 600	0	0	0	3 89 600	0	0	0	3 89 600				
52 00	0	0	0	0	0	0	0	0	0	0	0	0	0	0	0	0				
52 33	0	0	0	0	0	0	0	0	0	0	0	0	0	0	0	0				
ВСИЧКО КАПИТАЛОВИ РАЗХОДИ	0	0	0	0	0	0	0	0	0	0	0	0	0	0	0	0				
ВСИЧКО РАЗХОДИ	0	3 42 990	0	3 42 990	0	3 89 600	0	3 89 600	0	0	0	3 89 600	0	0	0	3 89 600				
Д-ст 897 - Междупаробни програми и спонсоринг, дарения и помощи от чужбина	0	268 268	0	268 268	0	0	0	0	0	0	0	0	0	0	0	0				
10 00	0	268 268	0	268 268	0	0	0	0	0	0	0	0	0	0	0	0				
10 20	0	268 268	0	268 268	0	0	0	0	0	0	0	0	0	0	0	0				
ВСИЧКО РАЗХОДИ	0	268 268	0	268 268	0	0	0	0	0	0	0	0	0	0	0	0				
ВСИЧКО РАЗХОДИ ПО БЮДЖЕТА	0	8 107 991	0	8 107 991	0	7 802 358	0	7 802 358	0	45 912	0	45 912	0	0	0	7 848 270				
Д-ст 898 - Други дейности по икономиката	0	4 135 680	0	4 135 680	0	4 376 640	0	4 376 640	0	0	0	4 376 640	0	0	0	4 376 640				
01 00	0	4 135 680	0	4 135 680	0	4 376 640	0	4 376 640	0	0	0	4 376 640	0	0	0	4 376 640				
01 01	0	4 135 680	0	4 135 680	0	4 376 640	0	4 376 640	0	0	0	4 376 640	0	0	0	4 376 640				
02 00	0	379 400	0	379 400	0	413 000	0	413 000	0	0	0	413 000	0	0	0	413 000				
02 01	0	42 720	0	42 720	0	48 400	0	48 400	0	0	0	48 400	0	0	0	48 400				
02 02	0	6 580	0	6 580	0	16 900	0	16 900	0	0	0	16 900	0	0	0	16 900				
02 05	0	194 500	0	194 500	0	214 600	0	214 600	0	0	0	214 600	0	0	0	214 600				
02 06	0	133 600	0	133 600	0	132 200	0	132 200	0	0	0	132 200	0	0	0	132 200				
05 00	0	840 180	0	840 180	0	887 520	0	887 520	0	0	0	887 520	0	0	0	887 520				
05 51	0	616 300	0	616 300	0	657 660	0	657 660	0	0	0	657 660	0	0	0	657 660				
05 60	0	223 880	0	223 880	0	229 860	0	229 860	0	0	0	229 860	0	0	0	229 860				



49

в левия

§§	НАИМЕНОВАНИЕ НА ФУНКЦИИ, ДЕЙНОСТИ И ПАРАГРАФИ СБОРЕН БЮДЖЕТ	Бюджет 2017 г. с Преходен остатък от 2017 г.					Бюджет 2018 г. без Преходен остатък					Разпределение на средствата от Преходния остатък от 2017 г.					Общ Бюджет 2018 г.				
		държавни дейности	местни дейности	дофинансиране	общо	държавни дейности	местни дейности	дофинансиране	общо	държавни дейности	местни дейности	дофинансиране	общо	държавни дейности	местни дейности	дофинансиране	общо				
		3	4	5	6	7	8	9	10	11	12	13	14	15	16	17	18				
10.00	Израждане	0	2 403 729	0	2 403 729	0	1 890 438	0	1 890 438	0	6 974	0	1 897 432	0	1 897 432	0	1 897 432				
10.13	послещ-инвентар и обекти	0	70 600	0	70 600	0	62 500	0	62 500	0	8 000	0	80 500	0	80 500	0	80 500				
10.15	материали	0	439 938	0	439 938	0	339 420	0	339 420	0	328	0	399 748	0	399 748	0	399 748				
10.20	разходи за всички услуги	0	1 130 500	0	1 130 500	0	1 006 938	0	1 006 938	0	1 006 938	0	1 096 938	0	1 096 938	0	1 096 938				
10.20.30	всички разходи	0	592 411	0	592 411	0	179 000	0	179 000	0	179 000	0	179 000	0	179 000	0	179 000				
10.20.30.01	платени данъци, такси и такси	0	8 500	0	8 500	0	12 100	0	12 100	0	12 100	0	12 100	0	12 100	0	12 100				
10.20.30.02	разходи за закупки	0	17 500	0	17 500	0	16 500	0	16 500	0	16 500	0	16 500	0	16 500	0	16 500				
10.51	други разходи за СЕКО (чк за стъпал разходи от СЕКО, нестачията по други разходи от СЕКО, нестачията по други	0	2 000	0	2 000	0	1 500	0	1 500	0	0	0	1 500	0	1 500	0	1 500				
10.51.01	госзаплащане (ЕВК)	0	0	0	0	0	0	0	0	0	0	0	0	0	0	0	0				
10.52	разходи за духовни санци и чуждестранни, съдебни обезщетения и разходи	0	3 000	0	3 000	0	0	0	0	0	0	0	0	0	0	0	0				
10.59	други разходи неклассифицирани в другите параграфи и подпараграфи	0	4 060	0	4 060	0	0	0	0	0	0	0	0	0	0	0	0				
19.00	платени данъци, такси и административни санкции	0	267 000	0	267 000	0	233 300	0	233 300	0	0	0	233 300	0	233 300	0	233 300				
19.01	платени държавни данъци, такси и местен данък от лични и административни санкции	0	15 000	0	15 000	0	5 800	0	5 800	0	0	0	5 800	0	5 800	0	5 800				
19.01.01	платени общински данъци, такси, чуждестранни данъци и административни санкции	0	251 900	0	251 900	0	227 500	0	227 500	0	0	0	227 500	0	227 500	0	227 500				
19.01.01.01	санции	0	8 025 989	0	8 025 989	0	7 800 918	0	7 800 918	0	6 974	0	7 807 892	0	7 807 892	0	7 807 892				
52.00	всичко разходи	0	82 002	0	82 002	0	82 002	0	82 002	0	0	0	82 002	0	82 002	0	82 002				
52.00.01	придобиване на дълготрайни материални активи	0	57 002	0	57 002	0	57 002	0	57 002	0	0	0	57 002	0	57 002	0	57 002				
52.00.02	придобиване на нематериални активи	0	22 000	0	22 000	0	22 000	0	22 000	0	0	0	22 000	0	22 000	0	22 000				
52.00.03	придобиване на други оборудване, машини, транспортни средства	0	3 000	0	3 000	0	3 000	0	3 000	0	0	0	3 000	0	3 000	0	3 000				
52.00.04	придобиване на други оборудване, машини, транспортни средства	0	0	0	0	0	0	0	0	0	0	0	0	0	0	0	0				
52.06	граждане на инфраструктурни обекти	0	0	0	0	0	0	0	0	0	0	0	0	0	0	0	0				
52.06.01	придобиване на нематериални дълготрайни активи	0	0	0	0	0	0	0	0	0	0	0	0	0	0	0	0				
53.00	дълготрайни активи	0	0	0	0	0	0	0	0	0	0	0	0	0	0	0	0				
53.01	лицензи за програмни продукти и лицензи за програмни продукти	0	82 002	0	82 002	0	1 440	0	1 440	0	0	0	1 440	0	1 440	0	1 440				
53.01.01	лицензи за програмни продукти	0	82 002	0	82 002	0	1 440	0	1 440	0	0	0	1 440	0	1 440	0	1 440				
53.01.01.01	лицензи за програмни продукти	0	8 107 991	0	8 107 991	0	7 802 358	0	7 802 358	0	45 912	0	7 848 270	0	7 848 270	0	7 848 270				
53.01.01.01.01	лицензи за програмни продукти	0	2 307 549	0	2 307 549	0	1 098 563	0	1 098 563	0	0	0	1 098 563	0	1 098 563	0	1 098 563				
10.00	Израждане	0	104 400	0	104 400	0	69 400	0	69 400	0	0	0	69 400	0	69 400	0	69 400				
10.20	разходи за всички услуги	0	2 000	0	2 000	0	2 000	0	2 000	0	0	0	2 000	0	2 000	0	2 000				
10.20.30	всички разходи	0	102 400	0	102 400	0	67 400	0	67 400	0	0	0	67 400	0	67 400	0	67 400				
10.20.30.01	платени данъци, такси и такси	0	104 400	0	104 400	0	69 400	0	69 400	0	0	0	69 400	0	69 400	0	69 400				
21.00	разходи за всички услуги	0	629 300	0	629 300	0	496 800	0	496 800	0	0	0	496 800	0	496 800	0	496 800				
21.10	лични по държавни (общински) данъци и такси	0	629 300	0	629 300	0	496 800	0	496 800	0	0	0	496 800	0	496 800	0	496 800				
22.00	разходи за лични по заема от страната	0	166 700	0	166 700	0	84 000	0	84 000	0	0	0	84 000	0	84 000	0	84 000				
22.22	разходи за лични по други заеми от страната	0	166 700	0	166 700	0	84 000	0	84 000	0	0	0	84 000	0	84 000	0	84 000				
22.22.01	разходи за лични по други заеми от страната	0	166 700	0	166 700	0	84 000	0	84 000	0	0	0	84 000	0	84 000	0	84 000				




80




18 ЛЕВА

55	НАИМЕНОВАНИЕ НА ФУНКЦИИ, ДЕЙНОСТИ И ПАРАГРАФИ ПО БЮДЖЕТ	Бюджет 2017 г. с Преходен остатък от 2017 г.				Бюджет 2018 г. без Преходен остатък				Разпределение на средствата от Преходния остатък от 2017 г.				Общ Бюджет 2018 г.			
		Държавни дейности	местни дейности	дофинансирани	Общо	Държавни дейности	местни дейности	дофинансирани	Общо	Държавни дейности	местни дейности	дофинансирани	Общо	Държавни дейности	местни дейности	дофинансирани	Общо
1	2	3	4	5	6	7	8	9	10	11	12	13	14	15	16	17	18
27 00	Разходи за лихви по заеми от банки и други финансови институции от чужбина	0	400 000	0	400 000	0	400 000	0	400 000	0	0	0	0	0	400 000	0	400 000
27 00 01	Платени лихви по финансов лидинг и кредит	0	51 692	0	51 692	0	48 363	0	48 363	0	0	0	0	0	48 363	0	48 363
27 00 02	ВСИЧКО ЛИХВИ	0	1 247 692	0	1 247 692	0	1 029 163	0	1 029 163	0	0	0	0	0	1 029 163	0	1 029 163
00 99	Резерв за непредвидени и неотложни разходи	0	955 457	0	955 457	0	0	0	0	0	0	0	0	0	0	0	0
00 99 01	ВСИЧКО РАЗХОДИ ПО БЮДЖЕТА	0	2 307 549	0	2 307 549	0	1 088 563	0	1 088 563	0	0	0	0	0	1 088 563	0	1 088 563
21 00	Разходи за лихви	0	1 247 692	0	1 247 692	0	1 029 163	0	1 029 163	0	0	0	0	0	1 029 163	0	1 029 163
21 00 01	Разходи за лихви по емисионна и държавна (общинска) ценна книжка	0	629 300	0	629 300	0	496 800	0	496 800	0	0	0	0	0	496 800	0	496 800
21 10	Лихви по държавни (общински) ценни книжки	0	829 300	0	829 300	0	496 800	0	496 800	0	0	0	0	0	496 800	0	496 800
22 00	Разходи за лихви по заеми от страната	0	166 700	0	166 700	0	84 000	0	84 000	0	0	0	0	0	84 000	0	84 000
22 24	Разходи за лихви по други заемни средства от страната	0	166 700	0	166 700	0	84 000	0	84 000	0	0	0	0	0	84 000	0	84 000
27 00	Разходи за лихви по заеми от банки и други финансови институции от чужбина	0	400 000	0	400 000	0	400 000	0	400 000	0	0	0	0	0	400 000	0	400 000
27 00 01	Други разходи за лихви	0	51 692	0	51 692	0	48 363	0	48 363	0	0	0	0	0	48 363	0	48 363
28 10	Платени лихви по финансов лидинг и търговски кредит	0	51 692	0	51 692	0	48 363	0	48 363	0	0	0	0	0	48 363	0	48 363
28 10 01	ВСИЧКО ЛИХВИ	0	1 247 692	0	1 247 692	0	1 029 163	0	1 029 163	0	0	0	0	0	1 029 163	0	1 029 163
28 10 02	ВСИЧКО РАЗХОДИ ПО БЮДЖЕТА	0	1 247 692	0	1 247 692	0	1 029 163	0	1 029 163	0	0	0	0	0	1 029 163	0	1 029 163
00 98	Разходи за непредвидени и неотложни разходи	0	104 400	0	104 400	0	69 400	0	69 400	0	0	0	0	0	69 400	0	69 400
00 98 01	ВСИЧКО РАЗХОДИ ПО БЮДЖЕТА	0	104 400	0	104 400	0	69 400	0	69 400	0	0	0	0	0	69 400	0	69 400
10 00	Идържавка	0	104 400	0	104 400	0	69 400	0	69 400	0	0	0	0	0	69 400	0	69 400
10 20	Разходи за възникнати услуги	0	2 000	0	2 000	0	2 000	0	2 000	0	0	0	0	0	2 000	0	2 000
10 63	Такса ангажимент по заеми	0	102 400	0	102 400	0	67 400	0	67 400	0	0	0	0	0	67 400	0	67 400
10 63 01	ВСИЧКО РАЗХОДИ	0	104 400	0	104 400	0	69 400	0	69 400	0	0	0	0	0	69 400	0	69 400
10 63 02	ВСИЧКО РАЗХОДИ ПО БЮДЖЕТА	0	104 400	0	104 400	0	69 400	0	69 400	0	0	0	0	0	69 400	0	69 400
00 98 02	Резерв за непредвидени и неотложни разходи	0	955 457	0	955 457	0	0	0	0	0	0	0	0	0	0	0	0
00 98 03	ВСИЧКО РАЗХОДИ ПО БЮДЖЕТА	0	955 457	0	955 457	0	955 457	0	955 457	0	0	0	0	0	955 457	0	955 457



ОБЩИНА ПЛОВДИВ  
БЮДЖЕТ 2018 ГОДИНА  
РАЗХОДИ ПО ФУНКЦИИ

№ на Ф-Я	НАИМЕНОВАНИЕ НА ФУНКЦИЯТЕ	Бюджет 2017 г. с Преходен остатък от 2017 г.						Бюджет 2018 г. Без Преходен остатък						Разпределение на средствата от Преходния остатък от 2017 г.						Общ Бюджет 2018 г.					
		Държавни дежности		Местни дежности		Дофинансир ване		Общо		Държавни дежности		Местни дежности		Дофинансир ване		Общо		Държавни дежности		Местни дежности		Дофинансир ване		Общо	
		3	4	5	6	7	8	9	10	11	12	13	14	15	16	17	18	19	20	21	22	23	24	25	
I	ОБЩИ ДЪРЖАВНИ СЛУЖБИ	8 254 257	6 603 307	7 582 663	17 440 227	8 711 600	6 760 316	2 461 446	17 933 360	385 107	269 350	70 971	725 623	9 096 702	7 029 866	2 532 415	18 658 983								
II	ОПЪРАНА И СИГУРНОСТ	1 736 406	438 180	49 120	2 223 706	1 070 830	108 420	11 320	1 190 570	713 704	5 000	718 704	1 784 534	1 784 534	113 270	1 099 311									
IV	ЗАРАБОТНА ЗАПЛАТА	9 127 316	5 093 790	0	15 221 106	10 279 399	4 895 160	0	14 954 559	1 031 882	474 200	0	1 506 082	100 504 984	11 082 727	2 881 310	114 459 021								
V	СОЦИАЛНО ОСИГУРЯВАНЕ, ПОДПОМАГАНЕ И ПРИЧИ	9 513 221	1 709 570	310 010	11 532 801	9 478 502	1 535 050	525 428	11 488 980	1 948 123	266 200	134 976	2 349 249	11 375 625	1 801 250	660 354	13 838 229								
VI	ЖИЛИЩНО СТРОИТЕЛСТВО, БЛАГОУСТРОЙСТВО, КОМУНАЛНО СТОПАНСТВО И ОПАЗВАНЕ НА ОКОЛНАТА СРЕДА	0	90 387 276	0	90 387 276	0	83 991 104	0	83 991 104	0	19 397 508	0	19 397 508	0	103 388 612	0	103 388 612								
VII	КУЛТУРА, СПОРТ, ПОЧИВНИ ДЕЙНОСТИ И РЕЛИГИОЗНО, ДЕПО ИКОНОМИЧЕСКИ ДЕЙНОСТИ И УСЛУГИ	4 324 526	13 270 903	3 230 028	20 725 455	4 430 490	16 824 166	3 466 564	24 721 220	1 636 403	9 010 237	903 389	11 550 029	6 056 893	25 834 603	4 369 953	36 271 249								
VIII	РАЗХОДИ НЕКЛАСИФИЦИРАНИ В ДРУГИТЕ ФУНКЦИИ	15 735	27 214 251	0	17 229 986	0	17 081 958	0	17 081 958	248 868	358 925	0	617 793	248 868	17 450 883	0	17 699 751								
IX	ВСИЧКО РАЗХОДИ ПО БЮДЖЕТА	120 923 152	149 768 317	7 058 990	277 750 459	129 433 294	142 974 887	8 925 766	281 335 047	10 936 593	29 994 097	1 528 566	42 459 276	140 366 887	172 969 084	10 455 352	323 794 323								

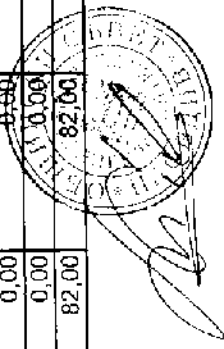


82


ОБЩИНА ПЛОВДИВ

БЮДЖЕТ 2018 ГОДИНА  
НАТУРАЛНИ ПОКАЗАТЕЛИ  
ПО СБОРНИЯ БЮДЖЕТ

ПОКАЗАТЕЛИ СБОРЕН БЮДЖЕТ	§§	Общ годишен план на 01.01.2018г.	в това число			Общ годишен план към 31.12.2018г.	в това число					
			държавни дейности	местни дейности	дофинанси ране		държавни дейности	местни дейности	дофинанси ране			
	99-99											
<b>НАТУРАЛНИ ПОКАЗАТЕЛИ - РЕКАПИТУЛАЦИЯ</b>												
<b>Щатни бройки</b>	01-00	10 220,00	7 256,00	2 731,50	232,50	10 210,00	7 256,00	2 721,50	232,50	2 721,50	232,50	0,00
в т.ч.: по трудови правоотношения	01-11	9 825,00	6 863,00	2 731,50	230,50	9 815,00	6 863,00	2 721,50	230,50	2 721,50	230,50	0,00
по служебни правоотношения	01-12	395,00	393,00	0,00	2,00	395,00	393,00	0,00	2,00	0,00	2,00	0,00
<b>КМЕТОВЕ ( 1+2+3+4 ), в т.ч.:</b>	02-00	7,00	7,00	0,00	0,00	7,00	7,00	0,00	0,00	0,00	0,00	0,00
1. КМЕТ НА ОБЩИНА	02-10	1,00	1,00	0,00	0,00	1,00	1,00	0,00	0,00	0,00	0,00	0,00
2. КМЕТОВЕ НА РАЙОНИ ( а+б+в ), в т.ч.:	02-20	6,00	6,00	0,00	0,00	6,00	6,00	0,00	0,00	0,00	0,00	0,00
а) кмет на район с население над 100 001 души по постоянен адрес	02-21	0,00	0,00	0,00	0,00	0,00	0,00	0,00	0,00	0,00	0,00	0,00
б) кмет на район с население от 50 001 до 100 000 души по постоянен адрес	02-22	5,00	5,00	0,00	0,00	5,00	5,00	0,00	0,00	0,00	0,00	0,00
в) кмет на район с население до 50 000 души по постоянен адрес	02-23	1,00	1,00	0,00	0,00	1,00	1,00	0,00	0,00	0,00	0,00	0,00
3. КМЕТОВЕ НА КМЕТСТВА ( а+б+в ), в т.ч.:	02-30	0,00	0,00	0,00	0,00	0,00	0,00	0,00	0,00	0,00	0,00	0,00
а) кмет на кметство с население над 2 501 души по постоянен адрес	02-31	0,00	0,00	0,00	0,00	0,00	0,00	0,00	0,00	0,00	0,00	0,00
б) кмет на кметство с население от 501 до 2 500 души по постоянен адрес	02-32	0,00	0,00	0,00	0,00	0,00	0,00	0,00	0,00	0,00	0,00	0,00
в) кмет на кметство с население до 500 души по постоянен адрес	02-33	0,00	0,00	0,00	0,00	0,00	0,00	0,00	0,00	0,00	0,00	0,00
4. КМЕТСКИ НАМЕСТНИЦИ	02-40	0,00	0,00	0,00	0,00	0,00	0,00	0,00	0,00	0,00	0,00	0,00
ПЕРСОНАЛ В ЧИТАЛИЩА - БРОИ	04-00	82,00	82,00	0,00	0,00	82,00	82,00	0,00	0,00	82,00	82,00	0,00

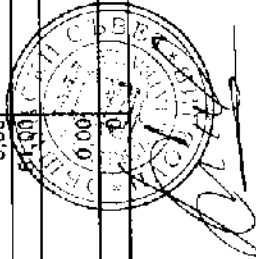


ПОКАЗАТЕЛИ СБОРЕН БЮДЖЕТ	§§	Общ годишен план на 01.01.2018г.	в това число			Общ годишен план към 31.12.2018г.	в това число				
			държавни дейности	местни дейности	дофинансиране		държавни дейности	местни дейности	дофинансиране		
ДЕНОНОЩНИ ОПЕРАТИВНИ ДЕЖУРНИ - БРОЙ	05-00	35,00	35,00	0,00	0,00	35,00	0,00	0,00	0,00	0,00	0,00
ОБЩИНСКИ СЪВЕТНИЦИ-БРОЙ	06-00	51,00	0,00	51,00	0,00	51,00	0,00	0,00	51,00	0,00	0,00
-ИЗПЪЛНИТЕЛИ ПО ПОДДРЪЖКА И ПО ОХРАНА НА ПУНКТОВЕ ЗА УПРАВЛЕНИЕ	10-00	25,00	25,00	0,00	0,00	25,00	0,00	0,00	0,00	0,00	0,00
ДЕЦА В ЯСЛЕНИ ГРУПИ В ОДЗ	15-00	336,00	336,00	0,00	0,00	336,00	0,00	0,00	336,00	0,00	0,00
БРОЙ ДЕЦА В ЦДГ И ОДЗ	16-00	10 382,00	10 382,00	0,00	0,00	10 382,00	0,00	0,00	10 382,00	0,00	0,00
ДЪЛЖИНА НА МЕСТНИ ОБЩИНСКИ ПЪТИЩА - КМ.	25-00	18,49	0,00	18,49	0,00	18,49	0,00	0,00	18,49	0,00	0,00
БРОЙ ДЕЦА В ПОДГОТВИТЕЛНА ГРУПА В УЧИЛИЩЕ	26-00	779,00	779,00	0,00	0,00	779,00	0,00	0,00	779,00	0,00	0,00
БРОЙ МЕСТА В СОЦ.УСЛУГИ, ПРЕДОСТАВЯНИ В ОБЩНОСТТА	31-00	1 025,00	1 025,00	0,00	0,00	1 025,00	0,00	0,00	1 025,00	0,00	0,00
БРОЙ МЕСТА В СПЕЦИАЛИЗИРАНИ ИНСТИТУЦИИ ЗА ПРЕДОСТАВЯНЕ НА СОЦИАЛНИ УСЛУГИ	32-00	408,00	408,00	0,00	0,00	408,00	0,00	0,00	408,00	0,00	0,00
ДЕЦА В ДЕТСКИ ЯСЛИ - БР.	35-00	1 705,00	1 705,00	0,00	0,00	1 705,00	0,00	0,00	1 705,00	0,00	0,00
ДЕЦА В ДЕТСКИ КУХНИ - БР.	36-00	2 015,00	2 015,00	0,00	0,00	2 015,00	0,00	0,00	2 015,00	0,00	0,00
МЕСТА В ДСП- БРОЙ	40-00	400,00	0,00	400,00	0,00	400,00	0,00	0,00	400,00	0,00	0,00
ЗЕЛЕНИ ПЛОЩИ - КВ.М	59-00	9 347 000,00	0,00	9 347 000,00	0,00	9 347 000,00	0,00	0,00	9 347 000,00	0,00	0,00
БРОЙ УЧЕНИЦИ	60-00	33 339,00	33 339,00	0,00	0,00	33 339,00	0,00	0,00	33 339,00	0,00	0,00
УЧЕНИЦИ В ОБЩЕЖИТИЯ - БР.	64-00	433,00	433,00	0,00	0,00	433,00	0,00	0,00	433,00	0,00	0,00
ДЪЛЖИНА НА УЛИЧНАТА МРЕЖА - КМ.	67-00	456,53	0,00	456,53	0,00	456,53	0,00	0,00	456,53	0,00	0,00
СТИПЕНДИАНТИ-БРОЙ	69-00	2 503,00	2 503,00	0,00	0,00	2 503,00	0,00	0,00	2 503,00	0,00	0,00
БРОЙ КУРСОВЕ	71-00	0,00	0,00	0,00	0,00	0,00	0,00	0,00	0,00	0,00	0,00
ИЗПЛАТЕНИ СРЕДСТВА ЗА ПРЕВОЗ НА УЧИТЕЛИ	73-00	0,00	0,00	0,00	0,00	0,00	0,00	0,00	0,00	0,00	0,00
ОБЩ БРОЙ ЛИЦА, НА КОИТО СЕ ИЗПЛАЩА ПРИСЪДЕНА ИЗДРЪЖКА	76-00	146,00	146,00	0,00	0,00	146,00	0,00	0,00	146,00	0,00	0,00
ОБЩЕСТ.ВЪЗПИТАТЕЛИ - БР.	81-00	63,00	63,00	0,00	0,00	63,00	0,00	0,00	63,00	0,00	0,00
ПЛОЩ НА УРБАНИЗИРАНАТА ТЕРИТОРИЯ	84-00	56,52	0,00	56,52	0,00	56,52	0,00	0,00	56,52	0,00	0,00
ЧИСЛЕНОСТ НА ПЕРС. НА МИН.РАБОТНА ЗАПЛАТА - БРОЙ	87-00	1 914,00	404,50	1 507,50	2,00	1 905,00	404,50	1 498,50	1 498,50	2,00	2,00



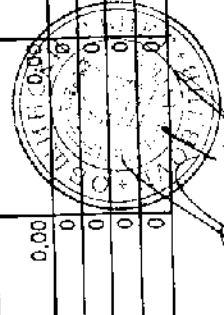
ПОКАЗАТЕЛИ СБОРЕН БЮДЖЕТ	§§	Общ годишен план на 01.01.2018г.	В ТОВА ЧИСЛО			Общ годишен план към 31.12.2018г.	държавни действия	местни действия	дофинанси ране	В ТОВА ЧИСЛО			
			държавни действия	местни действия	дофинанси ране					държавни действия	местни действия	дофинанси ране	
РАЗПРЕДЕЛЕНИЕ ПО ФУНКЦИИ		0	0	0	0	0	0	0	0	0	0	0	0
ФУНКЦИЯ Г ОБЩИ ДЪРЖАВНИ ДЕЙНОСТИ		0	0	0	0	0	0	0	0	0	0	0	0
РЕКАПИТУЛАЦИЯ ЗА ФУНКЦИЯ ОБЩИ ДЪРЖАВНИ СЛУЖБИ		0	0	0	0	0	0	0	0	0	0	0	0
НАТУРАЛНИ ПОКАЗАТЕЛИ:													
Щатни бройки	01-00	769,50	602,50	5,00	162,00	769,50	602,50	5,00	162,00	5,00	162,00	5,00	162,00
в т.ч.: по трудови правоотношения	01-11	374,50	299,50	5,00	160,00	374,50	299,50	5,00	160,00	5,00	160,00	5,00	160,00
по служебни правоотношения	01-12	395,00	393,00	0,00	2,00	395,00	393,00	0,00	2,00	0,00	2,00	0,00	2,00
КМЕТОВЕ ( 1+2+3+4 ) В Т.Ч.:	02-00	7,00	7,00	0,00	0,00	7,00	7,00	0,00	0,00	0,00	7,00	0,00	0,00
1.КМЕТ НА ОБЩИНА	02-10	1,00	1,00	0,00	0,00	1,00	1,00	0,00	0,00	0,00	1,00	0,00	0,00
2.КМЕТОВЕ НА РАЙОНА ( а+б+в ), в т.ч.:	02-20	6,00	6,00	0,00	0,00	6,00	6,00	0,00	0,00	0,00	6,00	0,00	0,00
а) кмет на район с население над 100 001 души по постоянен адрес	02-21	0,00	0,00	0,00	0,00	0,00	0,00	0,00	0,00	0,00	0,00	0,00	0,00
б) кмет на район с население от 50 001 до 100 000 души по постоянен адрес	02-22	5,00	5,00	0,00	0,00	5,00	5,00	0,00	0,00	0,00	5,00	0,00	0,00
в) кмет на район с население до 50 000 души по постоянен адрес	02-23	1,00	1,00	0,00	0,00	1,00	1,00	0,00	0,00	0,00	1,00	0,00	0,00
3.КМЕТОВЕ НА КМЕТСТВА ( а+б+в ), в т.ч.:	02-30	0,00	0,00	0,00	0,00	0,00	0,00	0,00	0,00	0,00	0,00	0,00	0,00
а) кмет на кметство с население над 2 501 души по постоянен адрес	02-31	0,00	0,00	0,00	0,00	0,00	0,00	0,00	0,00	0,00	0,00	0,00	0,00
б) кмет на кметство с население от 501 до 2 500 души по постоянен адрес	02-32	0,00	0,00	0,00	0,00	0,00	0,00	0,00	0,00	0,00	0,00	0,00	0,00
в) кмет на кметство с население до 500 души по постоянен адрес	02-33	0,00	0,00	0,00	0,00	0,00	0,00	0,00	0,00	0,00	0,00	0,00	0,00
4.КМЕТСКИ НАМЕСТНИЦИ	02-40	0,00	0,00	0,00	0,00	0,00	0,00	0,00	0,00	0,00	0,00	0,00	0,00
ОБЩИНСКИ СЪВЕТНИЦИ-БРОИ	06-00	51,00	0,00	51,00	0,00	51,00	0,00	51,00	0,00	0,00	51,00	0,00	0,00
ЧИСЛЕНОСТ НА ПЕРСОНАЛ НА МИН. РАБОТНА ЗАПЛАТА- БРОИ	87-00	0,00	0,00	0,00	0,00	0,00	0,00	0,00	0,00	0,00	0,00	0,00	0,00
ДЕЙНОСТ 122 ОБЩИНСКА АДМИНИСТРАЦИЯ		0	0	0	0	0	0	0	0	0	0	0	0

ПОКАЗАТЕЛИ СБОРЕН БЮДЖЕТ	§§	Общ годишен план на 01.01.2018г.	в това число			Общ годишен план към 31.12.2018г.	в това число					
			ДЪРЖАВНИ ДЕЙНОСТИ	МЕСТНИ ДЕЙНОСТИ	ДОФИНАНСИ РАНЕ		ДЪРЖАВНИ ДЕЙНОСТИ	МЕСТНИ ДЕЙНОСТИ	ДОФИНАНСИ РАНЕ			
		0	0	0	0	0	0	0	0	0	0	0
		0	0	0	0	0	0	0	0	0	0	0
		0	0	0	0	0	0	0	0	0	0	0
<b>НАТУРАЛНИ ПОКАЗАТЕЛИ:</b>												
Щатни бройки	01-00	764,50	602,50	0,00	162,00	764,50	602,50	0,00	162,00	0,00	162,00	0,00
в т.ч.: по трудови правоотношения	01-11	369,50	209,50	0,00	160,00	369,50	209,50	0,00	160,00	0,00	160,00	0,00
по служебни правоотношения	01-12	395,00	393,00	0,00	2,00	395,00	393,00	0,00	2,00	0,00	2,00	0,00
<b>КМЕТОВЕ (1+2+3+4), в т.ч.:</b>	02-00	7,00	7,00	0,00	0,00	7,00	7,00	0,00	0,00	0,00	0,00	0,00
1.КМЕТ НА ОБЩИНА	02-10	1,00	1,00	0,00	0,00	1,00	1,00	0,00	0,00	0,00	0,00	0,00
2.КМЕТОВЕ НА РАЙОНИ (а+б+в), в т.ч.	02-20	6,00	6,00	0,00	0,00	6,00	6,00	0,00	0,00	0,00	0,00	0,00
а) кмет на район с население над 100 001 души по постоянен адрес	02-21	0,00	0,00	0,00	0,00	0,00	0,00	0,00	0,00	0,00	0,00	0,00
б) кмет на район с население от 50 001 до 100 000 души по постоянен адрес	02-22	6,00	5,00	0,00	0,00	6,00	5,00	0,00	0,00	0,00	0,00	0,00
в) кмет на район с население до 50 000 души по постоянен адрес	02-23	1,00	1,00	0,00	0,00	1,00	1,00	0,00	0,00	0,00	0,00	0,00
3.КМЕТОВЕ НА КМЕТСТВО (а+б+в), в т.ч.:	02-30	0,00	0,00	0,00	0,00	0,00	0,00	0,00	0,00	0,00	0,00	0,00
а) кмет на кметство с население над 2 501 души по постоянен адрес	02-31	0,00	0,00	0,00	0,00	0,00	0,00	0,00	0,00	0,00	0,00	0,00
б) кмет на кметство с население от 501 до 2 500 души по постоянен адрес	02-32	0,00	0,00	0,00	0,00	0,00	0,00	0,00	0,00	0,00	0,00	0,00
в) кмет на кметство с население до 500 души по постоянен адрес	02-33	0,00	0,00	0,00	0,00	0,00	0,00	0,00	0,00	0,00	0,00	0,00
4.КМЕТСКИ НАМЕСТНИЦИ	02-40	0,00	0,00	0,00	0,00	0,00	0,00	0,00	0,00	0,00	0,00	0,00
ЧИСЛЕНОСТ НА ПЕРС. НА МИН РАБОТНА ЗАПЛАТА-БРОЙ	87-00	0,00	0,00	0,00	0,00	0,00	0,00	0,00	0,00	0,00	0,00	0,00
		0	0	0	0	0	0	0	0	0	0	0
		0	0	0	0	0	0	0	0	0	0	0
		0	0	0	0	0	0	0	0	0	0	0
<b>ДЕЙНОСТ 123 ОБЩИНСКИ СЪВЕТИ</b>												
<b>НАТУРАЛНИ ПОКАЗАТЕЛИ:</b>												
Щатни бройки	01-00	5,00	0,00	5,00	0,00	5,00	0,00	5,00	0,00	0,00	5,00	0,00
в т.ч.: по трудови правоотношения	01-11	5,00	0,00	5,00	0,00	5,00	0,00	5,00	0,00	0,00	5,00	0,00
по служебни правоотношения	01-12	0,00	0,00	0,00	0,00	0,00	0,00	0,00	0,00	0,00	0,00	0,00
<b>ОБЩИНСКИ СЪВЕТНИЦИ-БРОЙ</b>	06-00	51,00	0,00	51,00	0,00	51,00	0,00	51,00	0,00	0,00	51,00	0,00
ЧИСЛЕНОСТ НА ПЕРС. НА МИН РАБОТНА ЗАПЛАТА-БРОЙ	87-00	0,00	0,00	0,00	0,00	0,00	0,00	0,00	0,00	0,00	0,00	0,00
		0	0	0	0	0	0	0	0	0	0	0



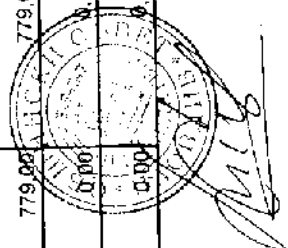
ПОКАЗАТЕЛИ СБОРЕН БЮДЖЕТ	§§	Общ годишен план на 01.01.2018г.			В това число			В това число		
		Общ годишен план на 01.01.2018г.	Държавни дейности	местни дейности	дофинансиране	Общ годишен план към 31.12.2018г.	Държавни дейности	местни дейности	дофинансиране	
ФУНКЦИЯ II ОТБРАНА И СИГУРНОСТ		0	0	0	0	0	0	0	0	
РЕКАПИТУЛАЦИЯ ЗА ФУНКЦИЯ ОТБРАНА И СИГУРНОСТ		0	0	0	0	0	0	0	0	
НАТУРАЛНИ ПОКАЗАТЕЛИ:										
Щатни бройки	01-00	71,00	61,00	10,00	0,00	70,00	0,00	61,00	9,00	
в т.ч.: по трудови правоотношения	01-11	71,00	61,00	10,00	0,00	70,00	0,00	61,00	9,00	
по служебни правоотношения	01-12	0,00	0,00	0,00	0,00	0,00	0,00	0,00	0,00	
ДЕНОНОШНИ ОПЕРАТИВНИ ДЕЖУРНИ - БРОЙ	05-00	35,00	35,00	0,00	0,00	35,00	0,00	35,00	0,00	
- ИЗПЪЛНИТЕЛИ ПО ПОДДРЪЖКА И ПО ОХРАНА НА ПУНКТОВЕ ЗА УПРАВЛЕНИЕ	10-00	25,00	25,00	0,00	0,00	25,00	0,00	25,00	0,00	
ОБЩЕСТ. ВЪЗПИТАТЕЛИ - БР.	81-00	63,00	63,00	0,00	0,00	63,00	0,00	63,00	0,00	
ДЕЙНОСТ 239 ДРУГИ ДЕЙНОСТИ ПО ВЪТРЕШНАТА СИГУРНОСТ		0	0	0	0	0	0	0	0	
НАТУРАЛНИ ПОКАЗАТЕЛИ:										
Щатни бройки	01-00	1,00	1,00	0,00	0,00	1,00	0,00	1,00	0,00	
в т.ч.: по трудови правоотношения	01-11	1,00	1,00	0,00	0,00	1,00	0,00	1,00	0,00	
по служебни правоотношения	01-12	0,00	0,00	0,00	0,00	0,00	0,00	0,00	0,00	
ОБЩЕСТ. ВЪЗПИТАТЕЛИ - БР.	81-00	63,00	63,00	0,00	0,00	63,00	0,00	63,00	0,00	
ЧИСЛЕНОСТ НА ПЕРС. НА МИН. РАБОТНА ЗАПЛАТА - БРОЙ	87-00	0,00	0,00	0,00	0,00	0,00	0,00	0,00	0,00	
ДЕЙНОСТ 282 ОТБРАНИТЕЛНО-МОБИЛИЗАЦИОННА ПОДГОТОВКА, ПОДДЪРЖАНЕ НА ЗАПАСИ И МОЩНОСТИ		0	0	0	0	0	0	0	0	
НАТУРАЛНИ ПОКАЗАТЕЛИ:										
Щатни бройки	01-00	60,00	60,00	0,00	0,00	60,00	0,00	60,00	0,00	
в т.ч.: по трудови правоотношения	01-11	60,00	60,00	0,00	0,00	60,00	0,00	60,00	0,00	
по служебни правоотношения	01-12	0,00	0,00	0,00	0,00	0,00	0,00	0,00	0,00	
ДЕНОНОШНИ ОПЕРАТИВНИ ДЕЖУРНИ - БРОЙ	05-00	35,00	35,00	0,00	0,00	35,00	0,00	35,00	0,00	

ПОКАЗАТЕЛИ СБОРЕН БЮДЖЕТ	§§	в това число			в това число			Общ годишен план към 31.12.2018г.	държавни действия	местни действия	дофинанси ране
		Общ годишен план на 01.01.2018г.	държавни действия	местни действия	дофинанси ране	държавни действия	местни действия				
- ИЗПЪЛНИТЕЛИ ПО ПОДДРЪЖКА И ПО ОХРАНА НА ПУНКТОВЕ ЗА УПРАВЛЕНИЕ	10-00	25,00	25,00	0,00	0,00	0,00	25,00	25,00	0,00	0,00	
ДЕЙНОСТ 283 ПРЕВАНТИВНА ДЕЙНОСТ ЗА НАМАЛЯВАНЕ НА ВРЕДНИТЕ ПОСЛЕДСТВИЯ ОТ БЕДСТВИЯ И АВАРИИ		0	0	0	0	0	0	0	0	0	
НАТУРАЛНИ ПОКАЗАТЕЛИ:		0	0	0	0	0	0	0	0	0	
Щатни бройки	01-00	10,00	0,00	10,00	0,00	0,00	9,00	0,00	9,00	0,00	
в т.ч. по трудови правоотношения	01-11	10,00	0,00	10,00	0,00	0,00	9,00	0,00	9,00	0,00	
по служебни правоотношения	01-12	0,00	0,00	0,00	0,00	0,00	0,00	0,00	0,00	0,00	
ФУНКЦИЯ III ОБРАЗОВАНИЕ		0	0	0	0	0	0	0	0	0	
РЕКАПИТУЛАЦИЯ ЗА ФУНКЦИЯ ОБРАЗОВАНИЕ		0	0	0	0	0	0	0	0	0	
НАТУРАЛНИ ПОКАЗАТЕЛИ:		0	0	0	0	0	0	0	0	0	
Щатни бройки	01-00	5 150,50	5 050,00	71,50	29,00	29,00	5 150,50	5 050,00	71,50	29,00	
в т.ч. по трудови правоотношения	01-11	5 150,50	5 050,00	71,50	29,00	29,00	5 150,50	5 050,00	71,50	29,00	
по служебни правоотношения	01-12	0,00	0,00	0,00	0,00	0,00	0,00	0,00	0,00	0,00	
ДЕЦА В ЯСЛЕНИ ГРУПИ КЪМ ДЕТСКА ГРАДИНА	15-00	336,00	336,00	0,00	0,00	0,00	336,00	336,00	0,00	0,00	
БРОЙ ДЕЦА В ЦДГ И ОДЗ	16-00	10 382,00	10 382,00	0,00	0,00	0,00	10 382,00	10 382,00	0,00	0,00	
БРОЙ ДЕЦА В ПОДГОТВИТЕЛНА ГРУПА В УЧИЛИЩЕ	26-00	779,00	779,00	0,00	0,00	0,00	779,00	779,00	0,00	0,00	
БРОЙ УЧИЕНИЦИ	60-00	33 339,00	33 339,00	0,00	0,00	0,00	33 339,00	33 339,00	0,00	0,00	
УЧИЕНИЦИ В ОБЩЕЖИТИЯ - БР.	64-00	433,00	433,00	0,00	0,00	0,00	433,00	433,00	0,00	0,00	
СТИПЕНДИАНТИ - БРОЙ	69-00	2 503,00	2 503,00	0,00	0,00	0,00	2 503,00	2 503,00	0,00	0,00	
ИЗПЛАТЕНИ СРЕДСТВА ЗА ПРЕВОЗ НА УЧИТЕЛИ	73-00	0,00	0,00	0,00	0,00	0,00	0,00	0,00	0,00	0,00	
ЧИСЛЕНОСТ НА ПЕРС. НА МИН. РАБОТНА ЗАПЛАТА - БРОЙ	87-00	0,00	0,00	0,00	0,00	0,00	0,00	0,00	0,00	0,00	
ДЕЙНОСТ 311 ДЕТСКИ ГРАДИНИ		0	0	0	0	0	0	0	0	0	
НАТУРАЛНИ ПОКАЗАТЕЛИ:		0	0	0	0	0	0	0	0	0	






ПОКАЗАТЕЛИ СБОРЕН БЮДЖЕТ	§§	В това число			В това число			Общ годишен план към 31.12.2018г.	държавни дейности	местни дейности	дофинанси ране	
		Общ годишен план на 01.01.2018г.	държавни дейности	местни дейности	дофинанси ране	държавни дейности	местни дейности					дофинанси ране
Щатни бройки	01-00	1 613,00	1 613,00	0,00	0,00	1 613,00	1 613,00	0,00	0,00	0,00		
в т.ч.: по трудови правоотношения	01-11	1 613,00	1 613,00	0,00	0,00	1 613,00	1 613,00	0,00	0,00	0,00		
по служебни правоотношения	01-12	0,00	0,00	0,00	0,00	0,00	0,00	0,00	0,00	0,00		
ДЕЦА В ЯСЛЕНИ ГРУПИ КЪМ ДЕТСКА ГРАДИНА	15-00	336,00	336,00	0,00	0,00	336,00	336,00	0,00	0,00	0,00		
БРОЙ ДЕЦА В ЦДГ И ОДЗ	16-00	10382,00	10 382,00	0,00	0,00	10382,00	10 382,00	0,00	0,00	0,00		
ИЗПЛАТЕНИ СРЕДСТВА ЗА ПРЕВОЗ НА УЧИТЕЛИ	73-00	0,00	0,00	0,00	0,00	0,00	0,00	0,00	0,00	0,00		
ЧИСЛЕНОСТ НА ПЕРС. НА МИН. РАБОТНА ЗАПЛАТА- БРОЙ	87-00	0,00	0,00	0,00	0,00	0,00	0,00	0,00	0,00	0,00		
ДЕЙНОСТ 312 СПЕЦИАЛНИ ГРУПИ В ДЕТСКИ ГРАДИНИ ЗА ДЕЦА СЪС СОП		0	0	0	0	0	0	0	0	0		
НАТУРАЛНИ ПОКАЗАТЕЛИ:												
Щатни бройки	01-00	7,00	7,00	0,00	0,00	7,00	7,00	0,00	0,00	0,00		
в т.ч.: по трудови правоотношения	01-11	7,00	7,00	0,00	0,00	7,00	7,00	0,00	0,00	0,00		
по служебни правоотношения	01-12	0,00	0,00	0,00	0,00	0,00	0,00	0,00	0,00	0,00		
ИЗПЛАТЕНИ СРЕДСТВА ЗА ПРЕВОЗ НА УЧИТЕЛИ	73-00	0,00	0,00	0,00	0,00	0,00	0,00	0,00	0,00	0,00		
ЧИСЛЕНОСТ НА ПЕРС. НА МИН. РАБОТНА ЗАПЛАТА- БРОЙ	87-00	0,00	0,00	0,00	0,00	0,00	0,00	0,00	0,00	0,00		
ДЕЙНОСТ 318-ПОДГОТВИТЕЛНА ГРУПА В УЧИЛИЩЕ												
НАТУРАЛНИ ПОКАЗАТЕЛИ:												
Щатни бройки	01-00	52,00	52,00	0,00	0,00	52,00	52,00	0,00	0,00	0,00		
в т.ч.: по трудови правоотношения	01-11	52,00	52,00	0,00	0,00	52,00	52,00	0,00	0,00	0,00		
по служебни правоотношения	01-12	0,00	0,00	0,00	0,00	0,00	0,00	0,00	0,00	0,00		
БРОЙ ДЕЦА В ПОДГОТВИТЕЛНА ГРУПА В УЧИЛИЩЕ	26-00	779,00	779,00	0,00	0,00	779,00	779,00	0,00	0,00	0,00		
ИЗПЛАТЕНИ СРЕДСТВА ЗА ПРЕВОЗ НА УЧИТЕЛИ	73-00	0,00	0,00	0,00	0,00	0,00	0,00	0,00	0,00	0,00		
ЧИСЛЕНОСТ НА ПЕРС. НА МИН. РАБОТНА ЗАПЛАТА- БРОЙ	87-00	0,00	0,00	0,00	0,00	0,00	0,00	0,00	0,00	0,00		

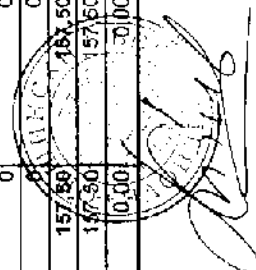


ПОКАЗАТЕЛИ СБОРЕН БЮДЖЕТ	§§	в това число			в това число			Общ годишен план към 31.12.2018г.	държавни дейности	местни дейности	дофинанси ране		
		Общ годишен план на 01.01.2018г.	държавни дейности	местни дейности	дофинанси ране	Общ годишен план към 31.12.2018г.	държавни дейности					местни дейности	дофинанси ране
ДЕЙНОСТ 322 НЕСПЕЦИАЛИЗИРАНИ УЧИЛИЩА, БЕЗ ПРОФЕСИОНАЛНИ ГИМНАЗИИ													
НАТУРАЛНИ ПОКАЗАТЕЛИ:													
Щатни бойки	01-00	3 112,50	3 112,50	0,00	0,00	0,00	3 112,50	3 112,50	0,00	0,00	0,00		
в т.ч.: по трудови правоотношения	01-11	3 112,50	3 112,50	0,00	0,00	0,00	3 112,50	3 112,50	0,00	0,00	0,00		
по служебни правоотношения	01-12	0,00	0,00	0,00	0,00	0,00	0,00	0,00	0,00	0,00	0,00		
БРОИ УЧЕНИЦИ	60-00	31 764,00	31 764,00	0,00	0,00	0,00	31 764,00	31 764,00	0,00	0,00	0,00		
СТИПЕНДИАНТИ - БРОИ	69-00	2 078,00	2 078,00	0,00	0,00	0,00	2 078,00	2 078,00	0,00	0,00	0,00		
ИЗПЛАТЕНИ СРЕДСТВА ЗА ПРЕВОЗ НА УЧИТЕЛИ	73-00	0,00	0,00	0,00	0,00	0,00	0,00	0,00	0,00	0,00	0,00		
ЧИСЛЕНОСТ НА ПЕРС НА МИН.РАБОТНА ЗАПЛАТА- БРОИ	87-00	0,00	0,00	0,00	0,00	0,00	0,00	0,00	0,00	0,00	0,00		
ЗАБЕЛЕЖКА В ТАЗИ ДЕЙНОСТ СЕ ВКЛЮЧВАТ РАЗХОДИТЕ НА МЦППО		0	0	0	0	0	0	0	0	0	0		
ДЕЙНОСТ 326 ПРОФЕСИОНАЛНИ ГИМНАЗИИ И ПАРАЛЕЛКИ ЗА ПРОФЕСИОНАЛНА ПОДГОТОВКА													
НАТУРАЛНИ ПОКАЗАТЕЛИ:													
Щатни бойки	01-00	194,00	194,00	0,00	0,00	0,00	194,00	194,00	0,00	0,00	0,00		
в т.ч.: по трудови правоотношения	01-11	194,00	194,00	0,00	0,00	0,00	194,00	194,00	0,00	0,00	0,00		
по служебни правоотношения	01-12	0,00	0,00	0,00	0,00	0,00	0,00	0,00	0,00	0,00	0,00		
БРОИ УЧЕНИЦИ	60-00	1575,00	1 575,00	0,00	0,00	0,00	1 575,00	1 575,00	0,00	0,00	0,00		
СТИПЕНДИАНТИ - БРОИ	69-00	425,00	425,00	0,00	0,00	0,00	425,00	425,00	0,00	0,00	0,00		
ИЗПЛАТЕНИ СРЕДСТВА ЗА ПРЕВОЗ НА УЧИТЕЛИ	73-00	0,00	0,00	0,00	0,00	0,00	0,00	0,00	0,00	0,00	0,00		
ЧИСЛЕНОСТ НА ПЕРС НА МИН.РАБОТНА ЗАПЛАТА- БРОИ	87-00	0,00	0,00	0,00	0,00	0,00	0,00	0,00	0,00	0,00	0,00		
ДЕЙНОСТ 332 ОБЩЕЖИТИЯ													
НАТУРАЛНИ ПОКАЗАТЕЛИ:													
		0	0	0	0	0	0	0	0	0	0		

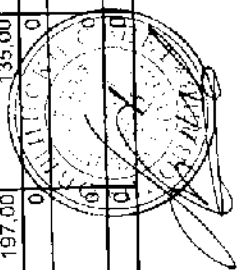


ПОКАЗАТЕЛИ СБОРЕН БЮДЖЕТ	§§	В това число			В това число				
		Общ годишен план на 01.01.2018г.	държавни дейности	местни дейности	дофинансиране	Общ годишен план към 31.12.2018г.	държавни дейности	местни дейности	дофинансиране
Щатни бройки	01-00	33,50	33,50	0,00	0,00	33,50	33,50	0,00	0,00
в т.ч.: по трудови правоотношения	01-11	33,50	33,50	0,00	0,00	33,50	33,50	0,00	0,00
по служебни правоотношения	01-12	0,00	0,00	0,00	0,00	0,00	0,00	0,00	0,00
УЧЕНИЦИ В ОБЩЕЖИТИЯ - БР.	64-00	433,00	433,00	0,00	0,00	433,00	433,00	0,00	0,00
ИЗПЛАТЕНИ СРЕДСТВА ЗА ПРЕВОЗ НА УЧИТЕЛИ	73-00	0,00	0,00	0,00	0,00	0,00	0,00	0,00	0,00
ЧИСЛЕНОСТ НА ПЕРС. НА МИН. РАБОТНА ЗАПЛАТА-БРОЙ	87-00	0,00	0,00	0,00	0,00	0,00	0,00	0,00	0,00
ДЕЙНОСТ 337 ЦЕНТЪР ЗА ПОДКРЕПА ЗА ЛИЧНОСТНО РАЗВИТИЕ		0	0	0	0	0	0	0	0
НАТУРАЛНИ ПОКАЗАТЕЛИ:									
Щатни бройки	01-00	67,00	38,00	0,00	0,00	67,00	38,00	0,00	29,00
в т.ч.: по трудови правоотношения	01-11	67,00	38,00	0,00	0,00	67,00	38,00	0,00	29,00
по служебни правоотношения	01-12	0,00	0,00	0,00	0,00	0,00	0,00	0,00	0,00
ИЗПЛАТЕНИ СРЕДСТВА ЗА ПРЕВОЗ НА УЧИТЕЛИ	73-00	0,00	0,00	0,00	0,00	0,00	0,00	0,00	0,00
ЧИСЛЕНОСТ НА ПЕРС. НА МИН. РАБОТНА ЗАПЛАТА-БРОЙ	87-00	0,00	0,00	0,00	0,00	0,00	0,00	0,00	0,00
ДЕЙНОСТ 369 ДРУГИ ДЕЙНОСТИ ЗА МЛАДЕЖТА		0	0	0	0	0	0	0	0
НАТУРАЛНИ ПОКАЗАТЕЛИ:									
Щатни бройки	01-00	19,50	0,00	0,00	19,50	19,50	0,00	0,00	19,50
в т.ч.: по трудови правоотношения	01-11	19,50	0,00	0,00	19,50	19,50	0,00	0,00	19,50
по служебни правоотношения	01-12	0,00	0,00	0,00	0,00	0,00	0,00	0,00	0,00
ДЕЙНОСТ 389 ДРУГИ ДЕЙНОСТИ ПО ОБРАЗОВАНИЕТО		0	0	0	0	0	0	0	0
НАТУРАЛНИ ПОКАЗАТЕЛИ:									
Щатни бройки	01-00	52,00	0,00	0,00	52,00	52,00	0,00	0,00	52,00
в т.ч.: по трудови правоотношения	01-11	52,00	0,00	0,00	52,00	52,00	0,00	0,00	52,00
по служебни правоотношения	01-12	0,00	0,00	0,00	0,00	0,00	0,00	0,00	0,00

ПОКАЗАТЕЛИ СВОРЕН БЮДЖЕТ	§§	Общ годишен план на 01.01.2018г.	В това число			Общ годишен план към 31.12.2018г.	държавни действия	местни действия	дофинанси ране
			държавни действия	местни действия	дофинанси ране				
ЧИСЛЕННОСТ НА ПЕРС. НА МИН РАБОТНА ЗАПЛАТА - БРОЙ	87-00	0,00	0,00	0,00	0,00	0,00	0,00	0,00	
ФУНКЦИЯ IV ЗДРАВЕОПАЗВАНЕ		0	0	0	0	0	0	0	
РЕКАПИТУЛАЦИЯ ЗА ФУНКЦИЯ ЗДРАВЕОПАЗВАНЕ		0	0	0	0	0	0	0	
НАТУРАЛНИ ПОКАЗАТЕЛИ:		0	0	0	0	0	0	0	
Щатни бройки	01-00	757,00	757,00	0,00	0,00	757,00	757,00	0,00	
в т.ч.: по трудови правоотношения	01-11	757,00	757,00	0,00	0,00	757,00	757,00	0,00	
по служебни правоотношения	01-12	0,00	0,00	0,00	0,00	0,00	0,00	0,00	
ДЕЦА В ДЕТСКИ ЯСЛИ - БР.	35-00	1 705,00	1 705,00	0,00	0,00	1 705,00	1 705,00	0,00	
ДЕЦА В ДЕТСКИ КУХНИ - БР.	36-00	2 015,00	2 015,00	0,00	0,00	2 015,00	2 015,00	0,00	
ЧИСЛЕННОСТ НА ПЕРС. НА МИН РАБОТНА ЗАПЛАТА - БРОЙ	87-00	213,50	213,50	0,00	0,00	213,50	213,50	0,00	
ДЕЙНОСТ 431 ДЕТСКИ ЯСЛИ, ДЕТСКИ КУХНИ И ЯСЛЕНИ ГРУПИ В ДЕТСКА ГРАДИНА		0	0	0	0	0	0	0	
НАТУРАЛНИ ПОКАЗАТЕЛИ:		0	0	0	0	0	0	0	
Щатни бройки	01-00	584,50	584,50	0,00	0,00	584,50	584,50	0,00	
в т.ч.: по трудови правоотношения	01-11	584,50	584,50	0,00	0,00	584,50	584,50	0,00	
по служебни правоотношения	01-12	0,00	0,00	0,00	0,00	0,00	0,00	0,00	
ДЕЦА В ДЕТСКИ ЯСЛИ - БР.	35-00	1 705,00	1 705,00	0,00	0,00	1 705,00	1 705,00	0,00	
ДЕЦА В ДЕТСКИ КУХНИ - БР.	36-00	2 015,00	2 015,00	0,00	0,00	2 015,00	2 015,00	0,00	
ЧИСЛЕННОСТ НА ПЕРС. НА МИН РАБОТНА ЗАПЛАТА - БРОЙ	87-00	208,50	208,50	0,00	0,00	208,50	208,50	0,00	
ДЕЙНОСТ 437 ЗДРАВЕН КАБИНЕТ В ДЕТСКИ ГРАДИНИ И УЧИЛИЩА		0	0	0	0	0	0	0	
НАТУРАЛНИ ПОКАЗАТЕЛИ:		0	0	0	0	0	0	0	
Щатни бройки	01-00	157,50	157,50	0,00	0,00	157,50	157,50	0,00	
в т.ч.: по трудови правоотношения	01-11	157,50	157,50	0,00	0,00	157,50	157,50	0,00	
по служебни правоотношения	01-12	0,00	0,00	0,00	0,00	0,00	0,00	0,00	

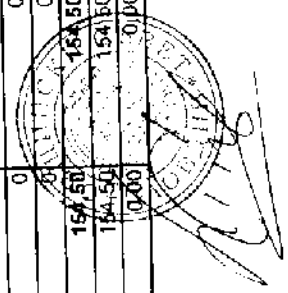


ПОКАЗАТЕЛИ СБОРЕН БЮДЖЕТ	§§	В ТОВА ЧИСЛО			В ТОВА ЧИСЛО				
		Общ годишен план на 01.01.2018г.	държавни дейности	местни дейности	дофинансиране	Общ годишен план към 31.12.2018г.	държавни дейности	местни дейности	дофинансиране
ДЕЙНОСТ 469 ДРУГИ ДЕЙНОСТИ ПО ЗДРАВЕОПАЗВАНЕТО		0	0	0	0	0	0	0	0
НАТУРАЛНИ ПОКАЗАТЕЛИ:									
Щатни бройки	01-00	15,00	15,00	0,00	0,00	15,00	15,00	0,00	0,00
В т.ч.: по трудови правоотношения	01-11	15,00	15,00	0,00	0,00	15,00	15,00	0,00	0,00
по служебни правоотношения	01-12	0,00	0,00	0,00	0,00	0,00	0,00	0,00	0,00
ЧИСЛЕНОСТ НА ПЕРС. НА МИН. РАБОТНА ЗАПЛАТА - БРОЙ	87-00	5,00	5,00	0,00	0,00	5,00	5,00	0,00	0,00
ФУНКЦИЯ В СОЦИАЛНО ОСИГУРЯВАНЕ, ПОДПОМАГАНЕ И ГРИЖИ		0	0	0	0	0	0	0	0
РЕКАПИТУЛАЦИЯ ЗА ФУНКЦИЯ СОЦИАЛНО ОСИГУРЯВАНЕ, ПОДПОМАГАНЕ И ГРИЖИ		0	0	0	0	0	0	0	0
НАТУРАЛНИ ПОКАЗАТЕЛИ:									
Щатни бройки	01-00	626,00	533,00	93,00	0,00	626,00	533,00	93,00	0,00
В т.ч.: по трудови правоотношения	01-11	626,00	533,00	93,00	0,00	626,00	533,00	93,00	0,00
по служебни правоотношения	01-12	0,00	0,00	0,00	0,00	0,00	0,00	0,00	0,00
БРОЙ МЕСТА В СОЦ. УСЛУГИ, ПРЕДОСТАВЯНИ В ОБЩНОСТТА	31-00	1 025,00	1 025,00	0,00	0,00	1 025,00	1 025,00	0,00	0,00
БРОЙ МЕСТА В СПЕЦИАЛИЗИРАНИ ИНСТИТУЦИИ ЗА ПРЕДОСТАВЯНЕ НА СОЦИАЛНИ УСЛУГИ	32-00	408,00	408,00	0,00	0,00	408,00	408,00	0,00	0,00
МЕСТА В ДСП - БРОЙ	40-00	400,00	0,00	400,00	0,00	400,00	0,00	400,00	0,00
СТИПЕНДИАНТИ - БРОЙ	69-00	0,00	0,00	0,00	0,00	0,00	0,00	0,00	0,00
ОБЩ БРОЙ ЛИЦА НА КОИТО СЕ ИЗПЛАЩА ПРИСЪДЕНА ИЗДРЪЖКА	76-00	146,00	146,00	0,00	0,00	146,00	146,00	0,00	0,00
ЧИСЛЕНОСТ НА ПЕРС. НА МИН. РАБОТНА ЗАПЛАТА - БРОЙ	87-00	197,00	135,00	62,00	0,00	197,00	135,00	62,00	0,00
ДЕЙНОСТ 524 ДОМАШЕН СОЦИАЛЕН ПАТРОНАЖ		0	0	0	0	0	0	0	0

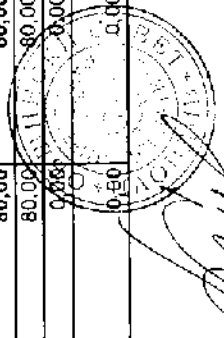


ПОКАЗАТЕЛИ СБОРЕН БЮДЖЕТ	§§	в това число			в това число			Общ годишен план към 31.12.2018г.	държавни действия	местни действия	дофинанси ране
		Общ годишен план на 01.01.2018г.	държавни действия	местни действия	дофинанси ране	държавни действия	местни действия				
НАТУРАЛНИ ПОКАЗАТЕЛИ		0	0	0	0	0	0	0	0	0	
Щатни бройки	01-00	56,00	0,00	56,00	0,00	56,00	56,00	0,00	56,00	0,00	
в т.ч. по трудови правоотношения	01-11	56,00	0,00	56,00	0,00	56,00	56,00	0,00	56,00	0,00	
по служебни правоотношения	01-12	0,00	0,00	0,00	0,00	0,00	0,00	0,00	0,00	0,00	
МЕСТА В ДСЛ- БРОИ	40-00	400,00	0,00	400,00	0,00	400,00	400,00	0,00	400,00	0,00	
ЧИСЛЕНОСТ НА ПЕРС. НА МИН. РАБОТНА ЗАПЛАТА- БРОИ	87-00	48,00	0,00	48,00	0,00	48,00	48,00	0,00	48,00	0,00	
ДЕЙНОСТ 525 КЛУБОВЕ НА ПЕНСИОНЕРА, ИНВАЛИДА И ДР.		0	0	0	0	0	0	0	0	0	
НАТУРАЛНИ ПОКАЗАТЕЛИ		0	0	0	0	0	0	0	0	0	
Щатни бройки	01-00	12,00	0,00	12,00	0,00	12,00	12,00	0,00	12,00	0,00	
в т.ч. по трудови правоотношения	01-11	12,00	0,00	12,00	0,00	12,00	12,00	0,00	12,00	0,00	
по служебни правоотношения	01-12	0,00	0,00	0,00	0,00	0,00	0,00	0,00	0,00	0,00	
ЧИСЛЕНОСТ НА ПЕРС. НА МИН. РАБОТНА ЗАПЛАТА- БРОИ	87-00	12,00	0,00	12,00	0,00	12,00	12,00	0,00	12,00	0,00	
ДЕЙНОСТ 526 ЦЕНТРОВЕ ЗА ОБЩЕСТВЕНА ПОДКРЕПА		0	0	0	0	0	0	0	0	0	
НАТУРАЛНИ ПОКАЗАТЕЛИ:		0	0	0	0	0	0	0	0	0	
Щатни бройки	01-00	23,00	23,00	0,00	0,00	0,00	23,00	23,00	0,00	0,00	
в т.ч. по трудови правоотношения	01-11	23,00	23,00	0,00	0,00	0,00	23,00	23,00	0,00	0,00	
по служебни правоотношения	01-12	0,00	0,00	0,00	0,00	0,00	0,00	0,00	0,00	0,00	
БРОЙ МЕСТА В СОЦ УСЛУГИ, ПРЕДОСТАВЯНИ В ОБЩНОСТТА	31-00	200,00	200,00	0,00	0,00	0,00	200,00	200,00	0,00	0,00	
ЧИСЛЕНОСТ НА ПЕРС. НА МИН. РАБОТНА ЗАПЛАТА- БРОИ	87-00	1,00	1,00	0,00	0,00	0,00	1,00	1,00	0,00	0,00	
ДЕЙНОСТ 527 ЗВЕНА " МАЙКА И БЕБЕ "		0	0	0	0	0	0	0	0	0	
НАТУРАЛНИ ПОКАЗАТЕЛИ:		0	0	0	0	0	0	0	0	0	
Щатни бройки	01-00	7,00	7,00	0,00	0,00	0,00	7,00	7,00	0,00	0,00	
в т.ч. по трудови правоотношения	01-11	7,00	7,00	0,00	0,00	0,00	7,00	7,00	0,00	0,00	
по служебни правоотношения	01-12	0,00	0,00	0,00	0,00	0,00	0,00	0,00	0,00	0,00	

ПОКАЗАТЕЛИ СБОРЕН БЮДЖЕТ	§§	В ТОВА ЧИСЛО			В ТОВА ЧИСЛО			Общ годишен план към 31.12.2018г.	държавни действия	местни действия	дофинанси ране
		Общ годишен план на 01.01.2018г.	държавни действия	местни действия	дофинанси ране	държавни действия	местни действия				
БРОЙ МЕСТА В СОЦ.УСЛУГИ, ПРЕДОСТАВЯНИ В ОБЩНОСТТА	31-00	9,00	9,00	0,00	0,00	0,00	9,00	9,00	0,00	0,00	
ЧИСЛЕНОСТ НА ПЕРС. НА МИН.РАБОТНА ЗАПЛАТА- БРОЙ	87-00	0,00	0,00	0,00	0,00	0,00	0,00	0,00	0,00	0,00	
ДЕЙНОСТ 528 ЦЕНТЪР ЗА РАБОТА С ДЕЦА НА УЛИЦАТА		0	0	0	0	0	0	0	0	0	
НАТУРАЛНИ ПОКАЗАТЕЛИ:											
Щатни бройки	01-00	7,50	7,50	0,00	0,00	0,00	7,50	7,50	0,00	0,00	
в т.ч.: по трудови правоотношения	01-11	7,50	7,50	0,00	0,00	0,00	7,50	7,50	0,00	0,00	
по служебни правоотношения	01-12	0,00	0,00	0,00	0,00	0,00	0,00	0,00	0,00	0,00	
БРОЙ МЕСТА В СОЦ.УСЛУГИ, ПРЕДОСТАВЯНИ В ОБЩНОСТТА	31-00	15,00	15,00	0,00	0,00	0,00	15,00	15,00	0,00	0,00	
ЧИСЛЕНОСТ НА ПЕРС. НА МИН.РАБОТНА ЗАПЛАТА- БРОЙ	87-00	1,00	1,00	0,00	0,00	0,00	1,00	1,00	0,00	0,00	
ДЕЙНОСТ 528 КРИЗИСЕН ЦЕНТЪР		0	0	0	0	0	0	0	0	0	
НАТУРАЛНИ ПОКАЗАТЕЛИ:											
Щатни бройки	01-00	20,00	20,00	0,00	0,00	0,00	20,00	20,00	0,00	0,00	
в т.ч.: по трудови правоотношения	01-11	20,00	20,00	0,00	0,00	0,00	20,00	20,00	0,00	0,00	
по служебни правоотношения	01-12	0,00	0,00	0,00	0,00	0,00	0,00	0,00	0,00	0,00	
БРОЙ МЕСТА В СОЦ.УСЛУГИ, ПРЕДОСТАВЯНИ В ОБЩНОСТТА	31-00	31,00	31,00	0,00	0,00	0,00	31,00	31,00	0,00	0,00	
ЧИСЛЕНОСТ НА ПЕРС. НА МИН.РАБОТНА ЗАПЛАТА- БРОЙ	87-00	3,00	3,00	0,00	0,00	0,00	3,00	3,00	0,00	0,00	
ДЕЙНОСТ 530 ЦЕНТРОВЕ ЗА НАСТАЯВАНЕ ОТ СЕМЕЕН ТИП		0	0	0	0	0	0	0	0	0	
НАТУРАЛНИ ПОКАЗАТЕЛИ:											
Щатни бройки	01-00	154,50	154,50	0,00	0,00	0,00	154,50	154,50	0,00	0,00	
в т.ч.: по трудови правоотношения	01-11	154,50	154,50	0,00	0,00	0,00	154,50	154,50	0,00	0,00	
по служебни правоотношения	01-12	0,00	0,00	0,00	0,00	0,00	0,00	0,00	0,00	0,00	

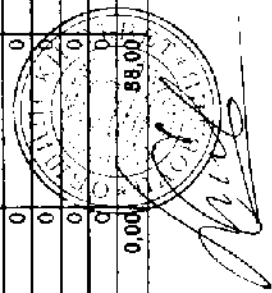


ПОКАЗАТЕЛИ СБОРЕН БЮДЖЕТ	§§	Общ годишен план на 01.01.2018г.	в това число			Общ годишен план към 31.12.2018г.	в това число		
			държавни дейности	местни дейности	дофинанси ране		държавни дейности	местни дейности	дофинанси ране
БРОЙ МЕСТА В СОЦ УСЛУГИ, ПРЕДОСТАВЯНИ В ОБЩНОСТТА	31-00	185,00	185,00	0,00	0,00	185,00	0,00	0,00	0,00
ЧИСЛЕНОСТ НА ПЕРС. НА МИН. РАБОТНА ЗАПЛАТА- БРОЙ	87-00	47,00	47,00	0,00	0,00	47,00	0,00	0,00	0,00
ДЕЙНОСТ 534 НАБЛЮДАВАНИ ЖИЛИЩА		0	0	0	0	0	0	0	0
НАТУРАЛНИ ПОКАЗАТЕЛИ:		0	0	0	0	0	0	0	0
Щатни бройки	01-00	0,00	0,00	0,00	0,00	0,00	0,00	0,00	0,00
в т.ч.: по трудови правоотношения	01-11	0,00	0,00	0,00	0,00	0,00	0,00	0,00	0,00
по служебни правоотношения	01-12	0,00	0,00	0,00	0,00	0,00	0,00	0,00	0,00
БРОЙ МЕСТА В СОЦ УСЛУГИ, ПРЕДОСТАВЯНИ В ОБЩНОСТТА	31-00	21,00	21,00	0,00	0,00	21,00	0,00	0,00	0,00
ЧИСЛЕНОСТ НА ПЕРС. НА МИН. РАБОТНА ЗАПЛАТА- БРОЙ	87-00	0,00	0,00	0,00	0,00	0,00	0,00	0,00	0,00
ДЕЙНОСТ 535 ПРЕХОДНИ ЖИЛИЩА		0	0	0	0	0	0	0	0
НАТУРАЛНИ ПОКАЗАТЕЛИ:		0	0	0	0	0	0	0	0
Щатни бройки	01-00	10,50	10,50	0,00	0,00	10,50	0,00	0,00	0,00
в т.ч.: по трудови правоотношения	01-11	10,50	10,50	0,00	0,00	10,50	0,00	0,00	0,00
по служебни правоотношения	01-12	0,00	0,00	0,00	0,00	0,00	0,00	0,00	0,00
БРОЙ МЕСТА В СОЦ УСЛУГИ, ПРЕДОСТАВЯНИ В ОБЩНОСТТА	31-00	21,00	21,00	0,00	0,00	21,00	0,00	0,00	0,00
ЧИСЛЕНОСТ НА ПЕРС. НА МИН. РАБОТНА ЗАПЛАТА- БРОЙ	87-00	3,00	3,00	0,00	0,00	3,00	0,00	0,00	0,00
ДЕЙНОСТ 540 ДОМОВЕ ЗА СТАРИ ХОРА		0	0	0	0	0	0	0	0
НАТУРАЛНИ ПОКАЗАТЕЛИ:		0	0	0	0	0	0	0	0
Щатни бройки	01-00	80,00	80,00	0,00	0,00	80,00	0,00	0,00	0,00
в т.ч.: по трудови правоотношения	01-11	80,00	80,00	0,00	0,00	80,00	0,00	0,00	0,00
по служебни правоотношения	01-12	0,00	0,00	0,00	0,00	0,00	0,00	0,00	0,00
БРОЙ МЕСТА В СОЦ УСЛУГИ, ПРЕДОСТАВЯНИ В ОБЩНОСТТА	31-00	0,00	0,00	0,00	0,00	0,00	0,00	0,00	0,00

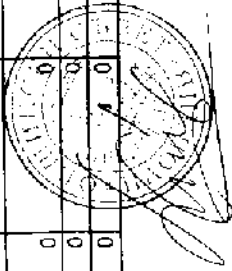




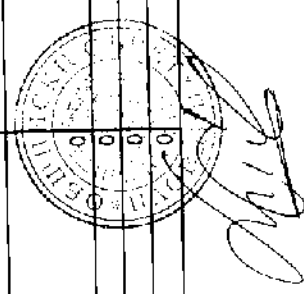
ПОКАЗАТЕЛИ СБОРЕН БЮДЖЕТ	§§	Общ годишен план на 01.01.2018г.	в това число			Общ годишен план към 31.12.2018г.	в това число			
			държавни действия	местни действия	дофинанси ране		държавни действия	местни действия	дофинанси ране	
БРОЙ МЕСТА В СПЕЦИАЛИЗИРАНИ ИНСТИТУЦИИ ЗА ПРЕДОСТАВЯНЕ НА СОЦИАЛНИ УСЛУГИ	32-00	200,00	200,00	0,00	0,00	200,00	0,00	0,00	0,00	0,00
ЧИСЛЕНОСТ НА ПЕРС. НА МИН. РАБОТНА ЗАПЛАТА- БРОЙ	87-00	24,00	24,00	0,00	0,00	24,00	0,00	0,00	0,00	0,00
ДЕЙНОСТ 541 ДОМОВЕ ЗА ВЪЗРАСТНИ ХОРА С УВРЕЖДАНЯ		0	0	0	0	0	0	0	0	0
НАТУРАЛНИ ПОКАЗАТЕЛИ:		0	0	0	0	0	0	0	0	0
Щатни бройки	01-00	71,00	71,00	0,00	0,00	71,00	0,00	0,00	0,00	0,00
в т.ч.: по трудови правоотношения	01-11	71,00	71,00	0,00	0,00	71,00	0,00	0,00	0,00	0,00
по служебни правоотношения	01-12	0,00	0,00	0,00	0,00	0,00	0,00	0,00	0,00	0,00
БРОЙ МЕСТА В СПЕЦИАЛИЗИРАНИ ИНСТИТУЦИИ ЗА ПРЕДОСТАВЯНЕ НА СОЦИАЛНИ УСЛУГИ	32-00	128,00	128,00	0,00	0,00	128,00	0,00	0,00	0,00	0,00
ЧИСЛЕНОСТ НА ПЕРС. НА МИН РАБОТНА ЗАПЛАТА- БРОЙ	87-00	28,00	28,00	0,00	0,00	28,00	0,00	0,00	0,00	0,00
ДЕЙНОСТ 545 СОЦИАЛЕН УЧЕБНО - ПРОФЕСИОНАЛЕН ЦЕНТЪР		0	0	0	0	0	0	0	0	0
НАТУРАЛНИ ПОКАЗАТЕЛИ:		0	0	0	0	0	0	0	0	0
Щатни бройки	01-00	19,00	19,00	0,00	0,00	19,00	0,00	0,00	0,00	0,00
в т.ч.: по трудови правоотношения	01-11	19,00	19,00	0,00	0,00	19,00	0,00	0,00	0,00	0,00
по служебни правоотношения	01-12	0,00	0,00	0,00	0,00	0,00	0,00	0,00	0,00	0,00
БРОЙ МЕСТА В СОЦ. УСЛУГИ, ПРЕДОСТАВЯНИ В ОБЩНОСТТА	31-00	70,00	70,00	0,00	0,00	70,00	0,00	0,00	0,00	0,00
СТИПЕНДИАНТИ-БРОЙ	69-00	0,00	0,00	0,00	0,00	0,00	0,00	0,00	0,00	0,00
ЧИСЛЕНОСТ НА ПЕРС. НА МИН. РАБОТНА ЗАПЛАТА- БРОЙ	87-00	10,00	10,00	0,00	0,00	10,00	0,00	0,00	0,00	0,00
ДЕЙНОСТ 546 ДОМОВЕ ЗА ДЕЦА		0	0	0	0	0	0	0	0	0
НАТУРАЛНИ ПОКАЗАТЕЛИ:		0	0	0	0	0	0	0	0	0
Щатни бройки	01-00	38,00	38,00	0,00	0,00	38,00	0,00	0,00	0,00	0,00
		38,00	38,00	0,00	0,00	38,00	0,00	0,00	0,00	0,00




ПОКАЗАТЕЛИ СБОРЕН БЮДЖЕТ	§§	В това число			Общ годишен план на 01.01.2018г.	Общ годишен план към 31.12.2018г.	държавни действия	местни действия	дофинанси ране	В това число			дофинанси ране
		държавни действия	местни действия	дофинанси ране						държавни действия	местни действия	дофинанси ране	
в т.ч.: по трудови правоотношения	01-11	38,00	0,00	0,00	38,00	0,00	38,00	0,00	0,00	0,00	0,00	0,00	0,00
по служебни правоотношения	01-12	0,00	0,00	0,00	0,00	0,00	0,00	0,00	0,00	0,00	0,00	0,00	0,00
БРОЙ МЕСТА В СПЕЦИАЛИЗИРАНИ ИНСТИТУЦИИ ЗА ПРЕДОСТАВЯНЕ НА СОЦИАЛНИ УСЛУГИ	32-00	80,00	80,00	0,00	80,00	0,00	80,00	0,00	0,00	0,00	80,00	0,00	0,00
ЧИСЛЕНОСТ НА ПЕРС. НА МИН. РАБОТНА ЗАПЛАТА- БРОЙ	87-00	6,00	6,00	0,00	6,00	0,00	6,00	0,00	0,00	6,00	0,00	0,00	0,00
ДЕЙНОСТ 547 ЦЕНТЪР ЗА ВРЕМЕННО НАСТАНЯВАНЕ		0	0	0	0	0	0	0	0	0	0	0	0
НАТУРАЛНИ ПОКАЗАТЕЛИ:		0	0	0	0	0	0	0	0	0	0	0	0
Щатни бройки	01-00	0,00	0,00	0,00	0,00	0,00	0,00	0,00	0,00	0,00	0,00	0,00	0,00
в т.ч.: по трудови правоотношения	01-11	0,00	0,00	0,00	0,00	0,00	0,00	0,00	0,00	0,00	0,00	0,00	0,00
по служебни правоотношения	01-12	0,00	0,00	0,00	0,00	0,00	0,00	0,00	0,00	0,00	0,00	0,00	0,00
БРОЙ МЕСТА В СОЦ. УСЛУГИ, ПРЕДОСТАВЯНИ В ОБЩНОСТТА	31-00	10,00	10,00	0,00	10,00	0,00	10,00	0,00	0,00	10,00	0,00	0,00	0,00
ЧИСЛЕНОСТ НА ПЕРС. НА МИН. РАБОТНА ЗАПЛАТА- БРОЙ	87-00	0,00	0,00	0,00	0,00	0,00	0,00	0,00	0,00	0,00	0,00	0,00	0,00
ДЕЙНОСТ 560 ЦЕНТРОВЕ ЗА СОЦИАЛНА РЕХАБИЛИТАЦИЯ И ИНТЕГРАЦИЯ		0	0	0	0	0	0	0	0	0	0	0	0
НАТУРАЛНИ ПОКАЗАТЕЛИ:		0	0	0	0	0	0	0	0	0	0	0	0
Щатни бройки	01-00	30,00	30,00	0,00	30,00	0,00	30,00	0,00	0,00	30,00	0,00	0,00	0,00
в т.ч.: по трудови правоотношения	01-11	30,00	30,00	0,00	30,00	0,00	30,00	0,00	0,00	30,00	0,00	0,00	0,00
по служебни правоотношения	01-12	0,00	0,00	0,00	0,00	0,00	0,00	0,00	0,00	0,00	0,00	0,00	0,00
БРОЙ МЕСТА В СОЦ. УСЛУГИ, ПРЕДОСТАВЯНИ В ОБЩНОСТТА	31-00	255,00	255,00	0,00	255,00	0,00	255,00	0,00	0,00	255,00	0,00	0,00	0,00
ЧИСЛЕНОСТ НА ПЕРС. НА МИН. РАБОТНА ЗАПЛАТА- БРОЙ	87-00	5,00	5,00	0,00	5,00	0,00	5,00	0,00	0,00	5,00	0,00	0,00	0,00
ДЕЙНОСТ 561 ДНЕВНИ ЦЕНТРОВЕ ЗА ЛИЦА С УВРЕЖДАНИЯ		0	0	0	0	0	0	0	0	0	0	0	0
НАТУРАЛНИ ПОКАЗАТЕЛИ:		0	0	0	0	0	0	0	0	0	0	0	0




ПОКАЗАТЕЛИ СБОРЕН БЮДЖЕТ	§§	в това число			в това число			Общ годишен план към 31.12.2018г.	Държавни действия	местни действия	дофинанси ране
		Общ годишен план на 01.01.2018г.	Държавни действия	местни действия	дофинанси ране	Държавни действия	местни действия				
Щатни бройки	01-00	52,00	52,00	0,00	0,00	52,00	52,00	0,00	0,00	0,00	
в т.ч. по трудови правоотношения	01-11	52,00	52,00	0,00	0,00	52,00	52,00	0,00	0,00	0,00	
по служебни правоотношения	01-12	0,00	0,00	0,00	0,00	0,00	0,00	0,00	0,00	0,00	
БРОЙ МЕСТА В СОЦ УСЛУГИ, ПРЕДОСТАВЯНИ В ОБЩНОСТТА	31-00	150,00	150,00	0,00	0,00	150,00	150,00	0,00	0,00	0,00	
ЧИСЛЕНОСТ НА ПЕРС НА МИН РАБОТНА ЗАПЛАТА- БРОЙ	87-00	4,00	4,00	0,00	0,00	4,00	4,00	0,00	0,00	0,00	
ДЕЙНОСТ 553 ПРИЮТИ		0	0	0	0	0	0	0	0	0	
НАТУРАЛНИ ПОКАЗАТЕЛИ:		0	0	0	0	0	0	0	0	0	
Щатни бройки	01-00	0,00	0,00	0,00	0,00	0,00	0,00	0,00	0,00	0,00	
в т.ч. по трудови правоотношения	01-11	0,00	0,00	0,00	0,00	0,00	0,00	0,00	0,00	0,00	
по служебни правоотношения	01-12	0,00	0,00	0,00	0,00	0,00	0,00	0,00	0,00	0,00	
БРОЙ МЕСТА В СОЦ УСЛУГИ, ПРЕДОСТАВЯНИ В ОБЩНОСТТА	31-00	10,00	10,00	0,00	0,00	10,00	10,00	0,00	0,00	0,00	
ЧИСЛЕНОСТ НА ПЕРС НА МИН РАБОТНА ЗАПЛАТА- БРОЙ	87-00	0,00	0,00	0,00	0,00	0,00	0,00	0,00	0,00	0,00	
ДЕЙНОСТ 554 ЗАЩИТЕНИ ЖИЛИЩА		0	0	0	0	0	0	0	0	0	
НАТУРАЛНИ ПОКАЗАТЕЛИ:		0	0	0	0	0	0	0	0	0	
Щатни бройки	01-00	20,50	20,50	0,00	0,00	20,50	20,50	0,00	0,00	0,00	
в т.ч. по трудови правоотношения	01-11	20,50	20,50	0,00	0,00	20,50	20,50	0,00	0,00	0,00	
по служебни правоотношения	01-12	0,00	0,00	0,00	0,00	0,00	0,00	0,00	0,00	0,00	
БРОЙ МЕСТА В СОЦ УСЛУГИ, ПРЕДОСТАВЯНИ В ОБЩНОСТТА	31-00	48,00	48,00	0,00	0,00	48,00	48,00	0,00	0,00	0,00	
ЧИСЛЕНОСТ НА ПЕРС НА МИН РАБОТНА ЗАПЛАТА- БРОЙ	87-00	3,00	3,00	0,00	0,00	3,00	3,00	0,00	0,00	0,00	
ДЕЙНОСТ 569 ДРУГИ СЛУЖБИ И ДЕЙНОСТИ ПО СОЦИАЛНОТО ОСИГУРЯВАНЕ, ПОДПОМАГАНЕ И ЗАЕТОСТТА		0	0	0	0	0	0	0	0	0	
НАТУРАЛНИ ПОКАЗАТЕЛИ:		0	0	0	0	0	0	0	0	0	



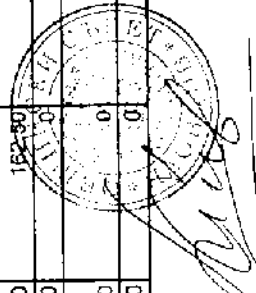
ПОКАЗАТЕЛИ СБОРЕН БЮДЖЕТ	§§	Общ годишен план на 01.01.2018г.	в това число			Общ годишен план към 31.12.2018г.	държавни дейности	местни дейности	дофинанси ране	в това число			държавни дейности	местни дейности	дофинанси ране
			държавни дейности	местни дейности	дофинанси ране					държавни дейности	местни дейности	дофинанси ране			
Щатни бройки	01-00	25,00	0,00	25,00	0,00	25,00	0,00	25,00	0,00	25,00	0,00	25,00	0,00	0,00	
в т.ч.: по трудови правоотношения	01-11	25,00	0,00	25,00	0,00	25,00	0,00	25,00	0,00	25,00	0,00	25,00	0,00	0,00	
по служебни правоотношения	01-12	0,00	0,00	0,00	0,00	0,00	0,00	0,00	0,00	0,00	0,00	0,00	0,00	0,00	
БРОЙ МЕСТА В СОЦ УСЛУГИ, ПРЕДОСТАВЯНИ В ОБЩНОСТТА	31-00	0,00	0,00	0,00	0,00	0,00	0,00	0,00	0,00	0,00	0,00	0,00	0,00	0,00	
ОБЩ БРОЙ ЛИЦА, НА КОИТО СЕ ИЗПЛАЩА ПРИСЪДЕНА ИЗДРЪЖКА	76-00	146,00	146,00	0,00	0,00	146,00	146,00	0,00	0,00	146,00	0,00	0,00	0,00	0,00	
ЧИСЛЕНОСТ НА ПЕРС. НА МИН.РАБОТНА ЗАПЛАТА - БРОЙ	87-00	2,00	0,00	2,00	0,00	2,00	0,00	2,00	0,00	2,00	0,00	2,00	0,00	0,00	
ФУНКЦИЯ ВИ ЖИЛИЩНО СТРОИТЕЛСТВО, БКС И ОПАЗВАНЕ НА ОКОЛНАТА СРЕДА		0	0	0	0	0	0	0	0	0	0	0	0	0	
РЕКАПИТУЛАЦИЯ ЗА ФУНКЦИЯ ЖИЛИЩНО СТРОИТЕЛСТВО, БКС И ОПАЗВАНЕ НА ОКОЛНАТА СРЕДА		0	0	0	0	0	0	0	0	0	0	0	0	0	
НАТУРАЛНИ ПОКАЗАТЕЛИ															
Щатни бройки	01-00	1 711,00	0,00	1 711,00	0,00	1 711,00	0,00	1 711,00	0,00	1 702,00	0,00	1 702,00	0,00	0,00	
в т.ч.: по трудови правоотношения	01-11	1 711,00	0,00	1 711,00	0,00	1 711,00	0,00	1 711,00	0,00	1 702,00	0,00	1 702,00	0,00	0,00	
по служебни правоотношения	01-12	0,00	0,00	0,00	0,00	0,00	0,00	0,00	0,00	0,00	0,00	0,00	0,00	0,00	
ЗЕЛЕНИ ПЛОЩИ - КВ М.	59-00	9 347 000,00	0,00	9 347 000,00	0,00	9 347 000,00	0,00	9 347 000,00	0,00	9 347 000,00	0,00	9 347 000,00	0,00	0,00	
ДЪЛЖИНА НА УЛИЧНАТА МРЕЖА - КМ.	67-00	456,53	0,00	456,53	0,00	456,53	0,00	456,53	0,00	456,53	0,00	456,53	0,00	0,00	
ПЛОЩ НА УРБАНИЗИРАНАТА ТЕРИТОРИЯ	84-00	56,52	0,00	56,52	0,00	56,52	0,00	56,52	0,00	56,52	0,00	56,52	0,00	0,00	
ЧИСЛЕНОСТ НА ПЕРС. НА МИН.РАБОТНА ЗАПЛАТА БРОЙ	87-00	1 292,00	0,00	1 292,00	0,00	1 292,00	0,00	1 292,00	0,00	1 283,00	0,00	1 283,00	0,00	0,00	
ДЕЙНОСТ 604 ОСВЕТЛЕНИЕ НА УЛИЦИ И ПЛОЩАДИ		0	0	0	0	0	0	0	0	0	0	0	0	0	
НАТУРАЛНИ ПОКАЗАТЕЛИ															
Щатни бройки	01-00	24,00	0,00	24,00	0,00	24,00	0,00	24,00	0,00	24,00	0,00	24,00	0,00	0,00	
в т.ч.: по трудови правоотношения	01-11	24,00	0,00	24,00	0,00	24,00	0,00	24,00	0,00	24,00	0,00	24,00	0,00	0,00	
по служебни правоотношения	01-12	0,00	0,00	0,00	0,00	0,00	0,00	0,00	0,00	0,00	0,00	0,00	0,00	0,00	
ПЛОЩ НА УРБАНИЗИРАНАТА ТЕРИТОРИЯ	84-00	56,52	0,00	56,52	0,00	56,52	0,00	56,52	0,00	56,52	0,00	56,52	0,00	0,00	



ПОКАЗАТЕЛИ СБОРЕН БЮДЖЕТ	SS	Общ годишен план на 01.01.2018г.	В ТОВА ЧИСЛО			Общ годишен план към 31.12.2018г.	Държавни дейности	местни дейности	дофинанси ране	В ТОВА ЧИСЛО			Държавни дейности	местни дейности	дофинанси ране
			Държавни дейности	местни дейности	дофинанси ране					Държавни дейности	местни дейности	дофинанси ране			
ЧИСЛЕНОСТ НА ПЕРС. НА МИН. РАБОТНА ЗАПЛАТА - БРОЙ	87-00	0,00	0,00	0,00	0,00	0,00	0,00	0,00	0,00	0,00	0,00	0,00	0,00	0,00	0,00
ДЕЙНОСТ 606 ИЗГРАЖДАНЕ, РЕМОНТ И ПОДДЪРЖАНЕ НА УЛИЧНАТА МРЕЖА		0	0	0	0	0	0	0	0	0	0	0	0	0	0
НАТУРАЛНИ ПОКАЗАТЕЛИ		0	0	0	0	0	0	0	0	0	0	0	0	0	0
Щатни бройки	01-00	24,00	0,00	0,00	0,00	24,00	0,00	0,00	0,00	0,00	0,00	0,00	0,00	0,00	0,00
в т.ч.: по трудови правоотношения	01-11	24,00	0,00	0,00	0,00	24,00	0,00	0,00	0,00	0,00	0,00	0,00	0,00	0,00	0,00
по служебни правоотношения	01-12	0,00	0,00	0,00	0,00	0,00	0,00	0,00	0,00	0,00	0,00	0,00	0,00	0,00	0,00
ДЪВЖИНА НА УЛИЧНАТА МРЕЖА - КМ.	67-00	456,53	0,00	0,00	0,00	456,53	0,00	0,00	0,00	0,00	0,00	0,00	0,00	0,00	0,00
ЧИСЛЕНОСТ П/А ПЕРС. НА МИН. РАБОТНА ЗАПЛАТА - БРОЙ	87-00	0,00	0,00	0,00	0,00	0,00	0,00	0,00	0,00	0,00	0,00	0,00	0,00	0,00	0,00
ДЕЙНОСТ 619 ДРУГИ ДЕЙНОСТИ ПО ЖИЛИЩНОТО СТРОИТЕЛСТВО, БЛАГОУСТРОЙСТВОТО И РЕГИОНАЛНОТО РАЗВИТИЕ		0	0	0	0	0	0	0	0	0	0	0	0	0	0
НАТУРАЛНИ ПОКАЗАТЕЛИ		0	0	0	0	0	0	0	0	0	0	0	0	0	0
Щатни бройки	01-00	214,00	0,00	0,00	0,00	214,00	0,00	0,00	0,00	0,00	0,00	0,00	0,00	0,00	0,00
в т.ч.: по трудови правоотношения	01-11	214,00	0,00	0,00	0,00	214,00	0,00	0,00	0,00	0,00	0,00	0,00	0,00	0,00	0,00
по служебни правоотношения	01-12	0,00	0,00	0,00	0,00	0,00	0,00	0,00	0,00	0,00	0,00	0,00	0,00	0,00	0,00
ЧИСЛЕНОСТ НА ПЕРС. НА МИН. РАБОТНА ЗАПЛАТА - БРОЙ	87-00	157,00	0,00	0,00	0,00	157,00	0,00	0,00	0,00	0,00	0,00	0,00	0,00	0,00	0,00
ДЕЙНОСТ 622 ОЗЕЛЕНЯВАНЕ		0	0	0	0	0	0	0	0	0	0	0	0	0	0
НАТУРАЛНИ ПОКАЗАТЕЛИ		0	0	0	0	0	0	0	0	0	0	0	0	0	0
Щатни бройки	01-00	346,00	0,00	0,00	0,00	346,00	0,00	0,00	0,00	0,00	0,00	0,00	0,00	0,00	0,00
в т.ч.: по трудови правоотношения	01-11	346,00	0,00	0,00	0,00	346,00	0,00	0,00	0,00	0,00	0,00	0,00	0,00	0,00	0,00
по служебни правоотношения	01-12	0,00	0,00	0,00	0,00	0,00	0,00	0,00	0,00	0,00	0,00	0,00	0,00	0,00	0,00
ЗЕЛЕНИ ПЛОЩИ - КВ М.	59-00	9347000,00	0,00	0,00	0,00	9347000,00	0,00	0,00	0,00	0,00	0,00	0,00	0,00	0,00	0,00
ЧИСЛЕНОСТ НА ПЕРС. НА МИН. РАБОТНА ЗАПЛАТА - БРОЙ	87-00	296,00	0,00	0,00	0,00	296,00	0,00	0,00	0,00	0,00	0,00	0,00	0,00	0,00	0,00



ПОКАЗАТЕЛИ СБОРЕН БЮДЖЕТ	§§	Общ годишен план на 01.01.2018г.	в това число			Общ годишен план към 31.12.2018г.	в това число					
			държавни дейности	местни дейности	дофинанси ране		държавни дейности	местни дейности	дофинанси ране			
ДЕЙНОСТ 623 ЧИСТОТА		0	0	0	0	0	0	0	0	0	0	0
НАТУРАЛНИ ПОКАЗАТЕЛИ		0	0	0	0	0	0	0	0	0	0	0
Щатни бройки	01-00	1 087,00	0,00	1 087,00	0,00	1 078,00	0,00	1 078,00	0,00	1 078,00	0,00	0,00
в т.ч. по трудови правоотношения	01-11	1087,00	0,00	1 087,00	0,00	1078,00	0,00	1 078,00	0,00	1 078,00	0,00	0,00
по служебни правоотношения	01-12	0,00	0,00	0,00	0,00	0,00	0,00	0,00	0,00	0,00	0,00	0,00
ЧИСЛЕНОСТ НА ПЕРС. НА МИН. РАБОТНА ЗАПЛАТА - БРОЙ	87-00	839,00	0,00	839,00	0,00	830,00	0,00	830,00	0,00	830,00	0,00	0,00
ДЕЙНОСТ 627 УПРАВЛЕНИЕ НА ДЕЙНОСТИТЕ ПО ОТПАДЪЦИТЕ		0	0	0	0	0	0	0	0	0	0	0
НАТУРАЛНИ ПОКАЗАТЕЛИ		0	0	0	0	0	0	0	0	0	0	0
Щатни бройки	01-00	16,00	0,00	16,00	0,00	16,00	0,00	16,00	0,00	16,00	0,00	0,00
в т.ч. по трудови правоотношения	01-11	16,00	0,00	16,00	0,00	16,00	0,00	16,00	0,00	16,00	0,00	0,00
по служебни правоотношения	01-12	0,00	0,00	0,00	0,00	0,00	0,00	0,00	0,00	0,00	0,00	0,00
ЧИСЛЕНОСТ НА ПЕРС. НА МИН. РАБОТНА ЗАПЛАТА - БРОЙ	87-00	0,00	0,00	0,00	0,00	0,00	0,00	0,00	0,00	0,00	0,00	0,00
ФУНКЦИЯ VII ПОЧИВНО ДЕЛО, КУЛТУРА, РЕЛИГИОЗНИ ДЕЙНОСТИ		0	0	0	0	0	0	0	0	0	0	0
РЕКАПИТУЛАЦИЯ ЗА ФУНКЦИЯ ПОЧИВНО ДЕЛО, КУЛТУРА, РЕЛИГИОЗНИ ДЕЙНОСТИ		0	0	0	0	0	0	0	0	0	0	0
НАТУРАЛНИ ПОКАЗАТЕЛИ:		0	0	0	0	0	0	0	0	0	0	0
Щатни бройки	01-00	562,00	252,50	268,00	41,50	562,00	252,50	562,00	252,50	268,00	268,00	41,50
в т.ч. по трудови правоотношения	01-11	562,00	252,50	268,00	41,50	562,00	252,50	562,00	252,50	268,00	268,00	41,50
по служебни правоотношения	01-12	0,00	0,00	0,00	0,00	0,00	0,00	0,00	0,00	0,00	0,00	0,00
ПЕРСОНАЛ В ЧИТАЛИЩА - БРОЙ	04-00	82,00	82,00	0,00	0,00	82,00	0,00	82,00	0,00	82,00	0,00	0,00
ЧИСЛЕНОСТ НА ПЕРС. НА МИН. РАБОТНА ЗАПЛАТА - БРОЙ	87-00	162,50	56,00	104,50	2,00	162,50	56,00	104,50	2,00	104,50	56,00	2,00
РЕКАПИТУЛАЦИЯ ЗА ГРУПА 1 ПОЧИВНО ДЕЛО		0	0	0	0	0	0	0	0	0	0	0



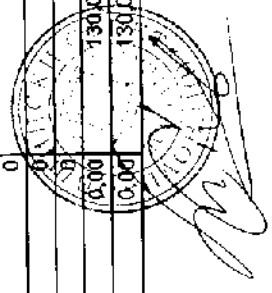
ПОКАЗАТЕЛИ СБОРЕН БЮДЖЕТ	§§	Общ годишен план на 01.01.2018г.	в това число			Общ годишен план към 31.12.2018г.	в това число					
			Държавни дейности	местни дейности	дофинансиране		Държавни дейности	местни дейности	дофинансиране			
										0	0	0
НАТУРАЛНИ ПОКАЗАТЕЛИ		0	0	0	0	0	0	0	0	0	0	0
Щатни бройки	01-00	3,00	0,00	3,00	0,00	3,00	0,00	3,00	0,00	3,00	0,00	0,00
в т.ч. по трудови правоотношения	01-11	3,00	0,00	3,00	0,00	3,00	0,00	3,00	0,00	3,00	0,00	0,00
по служебни правоотношения	01-12	0,00	0,00	0,00	0,00	0,00	0,00	0,00	0,00	0,00	0,00	0,00
ЧИСЛЕНОСТ НА ПЕРС. НА МИН. РАБОТНА ЗАПЛАТА-БРОЙ	87-00	2,00	0,00	2,00	0,00	2,00	0,00	2,00	0,00	2,00	0,00	0,00
		0	0	0	0	0	0	0	0	0	0	0
РЕКАПИТУЛАЦИЯ ЗА ГРУПА 2 ФИЗИЧЕСКА КУЛТУРА И СПОРТ		0	0	0	0	0	0	0	0	0	0	0
		0	0	0	0	0	0	0	0	0	0	0
НАТУРАЛНИ ПОКАЗАТЕЛИ		0	0	0	0	0	0	0	0	0	0	0
Щатни бройки	01-00	52,00	0,00	52,00	0,00	52,00	0,00	52,00	0,00	52,00	0,00	0,00
в т.ч. по трудови правоотношения	01-11	52,00	0,00	52,00	0,00	52,00	0,00	52,00	0,00	52,00	0,00	0,00
по служебни правоотношения	01-12	0,00	0,00	0,00	0,00	0,00	0,00	0,00	0,00	0,00	0,00	0,00
ЧИСЛЕНОСТ НА ПЕРС. НА МИН. РАБОТНА ЗАПЛАТА-БРОЙ	87-00	32,50	0,00	32,50	0,00	32,50	0,00	32,50	0,00	32,50	0,00	0,00
		0	0	0	0	0	0	0	0	0	0	0
РЕКАПИТУЛАЦИЯ ЗА ГРУПА 3 КУЛТУРА		0	0	0	0	0	0	0	0	0	0	0
		0	0	0	0	0	0	0	0	0	0	0
НАТУРАЛНИ ПОКАЗАТЕЛИ:		0	0	0	0	0	0	0	0	0	0	0
Щатни бройки	01-00	507,00	252,50	213,00	41,50	507,00	252,50	213,00	252,50	213,00	41,50	41,50
в т.ч. по трудови правоотношения	01-11	507,00	252,50	213,00	41,50	507,00	252,50	213,00	252,50	213,00	41,50	41,50
по служебни правоотношения	01-12	0,00	0,00	0,00	0,00	0,00	0,00	0,00	0,00	0,00	0,00	0,00
ПЕРСОНАЛ В ЧИТАЛИЩА - БРОЙ	04-00	82,00	82,00	0,00	0,00	82,00	82,00	0,00	82,00	0,00	0,00	0,00
ЧИСЛЕНОСТ НА ПЕРС. НА МИН. РАБОТНА ЗАПЛАТА - БРОЙ	87-00	128,00	56,00	70,00	2,00	128,00	56,00	70,00	56,00	70,00	2,00	2,00
		0	0	0	0	0	0	0	0	0	0	0
ГРУПА 1 ПОЧИВНО ДЕЛО		0	0	0	0	0	0	0	0	0	0	0
		0	0	0	0	0	0	0	0	0	0	0
ДЕЙНОСТ 701 ДЕЙНОСТИ ПО ПОЧИВНОТО ДЕЛО И СОЦИАЛНИЯ ОТДИХ		0	0	0	0	0	0	0	0	0	0	0
		0	0	0	0	0	0	0	0	0	0	0
НАТУРАЛНИ ПОКАЗАТЕЛИ		0	0	0	0	0	0	0	0	0	0	0
Щатни бройки	01-00	3,00	0,00	3,00	0,00	3,00	0,00	3,00	0,00	3,00	0,00	0,00
в т.ч. по трудови правоотношения	01-11	3,00	0,00	3,00	0,00	3,00	0,00	3,00	0,00	3,00	0,00	0,00
по служебни правоотношения	01-12	0,00	0,00	0,00	0,00	0,00	0,00	0,00	0,00	0,00	0,00	0,00

ПОКАЗАТЕЛИ СБОРЕН БЮДЖЕТ	\$\$	в това число			в това число			Общ годишен план към 31.12.2018г.	държавни действия	местни действия	дофинанси ране	
		Общ годишен план на 01.01.2018г.	държавни действия	местни действия	дофинанси ране	държавни действия	местни действия					дофинанси ране
ЧИСЛЕНОСТ НА ПЕРС. НА МИН. РАБОТНА ЗАПЛАТА - БРОЙ	87-00	2,00	0,00	2,00	0,00	2,00	2,00	0,00	0,00	0,00		
ГРУПА 2 ФИЗИЧЕСКА КУЛТУРА И СПОРТ		0	0	0	0	0	0	0	0	0		
ДЕЙНОСТ 714 СПОРТНИ БАЗИ ЗА СПОРТ ЗА ВСИЧКИ		0	0	0	0	0	0	0	0	0		
НАТУРАЛНИ ПОКАЗАТЕЛИ		0	0	0	0	0	0	0	0	0		
Щатни бройки	01-00	52,00	0,00	52,00	0,00	52,00	52,00	0,00	0,00	0,00		
в т.ч.: по трудови правоотношения	01-11	52,00	0,00	52,00	0,00	52,00	52,00	0,00	0,00	0,00		
по служебни правоотношения	01-12	0,00	0,00	0,00	0,00	0,00	0,00	0,00	0,00	0,00		
ЧИСЛЕНОСТ НА ПЕРС. НА МИН. РАБОТНА ЗАПЛАТА - БРОЙ	87-00	32,50	0,00	32,50	0,00	32,50	32,50	0,00	0,00	0,00		
ГРУПА 3 КУЛТУРА		0	0	0	0	0	0	0	0	0		
ДЕЙНОСТ 737 ОРКЕСТРИ И АНСАМБЛИ		0	0	0	0	0	0	0	0	0		
НАТУРАЛНИ ПОКАЗАТЕЛИ		0	0	0	0	0	0	0	0	0		
Щатни бройки	01-00	81,00	0,00	81,00	0,00	81,00	81,00	0,00	0,00	0,00		
в т.ч.: по трудови правоотношения	01-11	81,00	0,00	81,00	0,00	81,00	81,00	0,00	0,00	0,00		
по служебни правоотношения	01-12	0,00	0,00	0,00	0,00	0,00	0,00	0,00	0,00	0,00		
ЧИСЛЕНОСТ НА ПЕРС. НА МИН. РАБОТНА ЗАПЛАТА - БРОЙ	87-00	18,00	0,00	18,00	0,00	18,00	18,00	0,00	0,00	0,00		
ДЕЙНОСТ 738 ЧИТАЛИЩА		0	0	0	0	0	0	0	0	0		
НАТУРАЛНИ ПОКАЗАТЕЛИ:		0	0	0	0	0	0	0	0	0		
Щатни бройки	01-00	0,00	0,00	0,00	0,00	0,00	0,00	0,00	0,00	0,00		
в т.ч.: по трудови правоотношения	01-11	0,00	0,00	0,00	0,00	0,00	0,00	0,00	0,00	0,00		
по служебни правоотношения	01-12	0,00	0,00	0,00	0,00	0,00	0,00	0,00	0,00	0,00		
ПЕРСОНАЛ В ЧИТАЛИЩА - БРОЙ	04-00	82,00	82,00	0,00	0,00	0,00	82,00	0,00	82,00	0,00		
ЧИСЛЕНОСТ НА ПЕРС. НА МИН. РАБОТНА ЗАПЛАТА - БРОЙ	87-00	19,00	19,00	0,00	0,00	0,00	19,00	0,00	19,00	0,00		
		0	0	0	0	0	0	0	0	0		

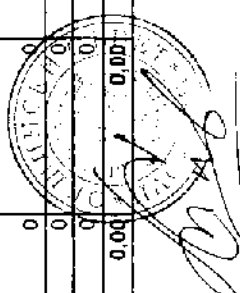
104




ПОКАЗАТЕЛИ СБОРЕН БЮДЖЕТ	§§	в това число			в това число			Общ годишен план към 31.12.2018г.	държавни действия	местни действия	дофинанси ране	държавни действия	местни действия	дофинанси ране
		Общ годишен план на 01.01.2018г.	държавни действия	местни действия	дофинанси ране	държавни действия	местни действия							
ДЕЙНОСТ 739 МУЗЕЙ, ХУД. ГАЛЕРИИ, ПАМЕТНИЦИ НА КУЛТУРАТА И ЕТНОГРАФСКИ КОМПЛЕКСИ С НАЦИОНАЛЕН И РЕГИОНАЛЕН ХАРАКТЕР		0	0	0	0	0	0	0	0	0	0	0	0	0
<b>НАТУРАЛНИ ПОКАЗАТЕЛИ:</b>														
Щатни бройки	01-00	164,00	122,50	0,00	164,00	122,50	0,00	164,00	122,50	0,00	164,00	122,50	0,00	41,50
в т.ч.: по трудови правоотношения	01-11	164,00	122,50	0,00	164,00	122,50	0,00	164,00	122,50	0,00	164,00	122,50	0,00	41,50
по служебни правоотношения	01-12	0,00	0,00	0,00	0,00	0,00	0,00	0,00	0,00	0,00	0,00	0,00	0,00	0,00
ЧИСЛЕНОСТ НА ПЕРС. НА МИН. РАБОТНА ЗАПЛАТА- БРОЙ	87-00	19,00	17,00	0,00	19,00	17,00	0,00	19,00	17,00	0,00	19,00	17,00	0,00	2,00
ДЕЙНОСТ 745 ОБРЕДНИ ДЪМОВЕ И ЗАЛИ		0	0	0	0	0	0	0	0	0	0	0	0	0
<b>НАТУРАЛНИ ПОКАЗАТЕЛИ</b>														
Щатни бройки	01-00	83,00	0,00	83,00	83,00	0,00	83,00	83,00	0,00	83,00	83,00	0,00	83,00	0,00
в т.ч.: по трудови правоотношения	01-11	83,00	0,00	83,00	83,00	0,00	83,00	83,00	0,00	83,00	83,00	0,00	83,00	0,00
по служебни правоотношения	01-12	0,00	0,00	0,00	0,00	0,00	0,00	0,00	0,00	0,00	0,00	0,00	0,00	0,00
ЧИСЛЕНОСТ НА ПЕРС. НА МИН. РАБОТНА ЗАПЛАТА- БРОЙ	87-00	50,00	0,00	50,00	50,00	0,00	50,00	50,00	0,00	50,00	50,00	0,00	50,00	0,00
ДЕЙНОСТ 746 ЗООПАРКОВЕ		0	0	0	0	0	0	0	0	0	0	0	0	0
<b>НАТУРАЛНИ ПОКАЗАТЕЛИ</b>														
Щатни бройки	01-00	26,00	0,00	26,00	26,00	0,00	26,00	26,00	0,00	26,00	26,00	0,00	26,00	0,00
в т.ч.: по трудови правоотношения	01-11	26,00	0,00	26,00	26,00	0,00	26,00	26,00	0,00	26,00	26,00	0,00	26,00	0,00
по служебни правоотношения	01-12	0,00	0,00	0,00	0,00	0,00	0,00	0,00	0,00	0,00	0,00	0,00	0,00	0,00
ЧИСЛЕНОСТ НА ПЕРС. НА МИН. РАБОТНА ЗАПЛАТА- БРОЙ	87-00	0,00	0,00	0,00	0,00	0,00	0,00	0,00	0,00	0,00	0,00	0,00	0,00	0,00
ДЕЙНОСТ 751 БИБЛИОТЕКИ С НАЦИОНАЛЕН И РЕГИОНАЛЕН ХАРАКТЕР		0	0	0	0	0	0	0	0	0	0	0	0	0
<b>НАТУРАЛНИ ПОКАЗАТЕЛИ:</b>														
Щатни бройки	01-00	130,00	130,00	0,00	130,00	130,00	0,00	130,00	130,00	0,00	130,00	130,00	0,00	0,00
в т.ч.: по трудови правоотношения	01-11	130,00	130,00	0,00	130,00	130,00	0,00	130,00	130,00	0,00	130,00	130,00	0,00	0,00




ПОКАЗАТЕЛИ СБОРЕН БЮДЖЕТ	§§	Общ годишен план на 01.01.2018г.	в това число			Общ годишен план към 31.12.2018г.	в това число				
			държавни дейности	местни дейности	дофинанси ране		държавни дейности	местни дейности	дофинанси ране		
										0,00	0,00
по служебни правоотношения	01-12	0,00	0,00	0,00	0,00	0,00	0,00	0,00	0,00	0,00	0,00
ЧИСЛЕНОСТ НА ПЕРС. НА МИН. РАБОТНА ЗАПЛАТА- БРОЙ	87-00	20,00	20,00	0,00	0,00	0,00	0,00	20,00	0,00	0,00	0,00
<b>ДЕЙНОСТ 759 ДРУГИ ДЕЙНОСТИ ПО КУЛТУРАТА</b>		0	0	0	0	0	0	0	0	0	0
<b>НАТУРАЛНИ ПОКАЗАТЕЛИ</b>		0	0	0	0	0	0	0	0	0	0
Щатни бройки	01-00	23,00	0,00	23,00	0,00	23,00	0,00	0,00	23,00	0,00	0,00
в т.ч. по трудови правоотношения	01-11	23,00	0,00	23,00	0,00	23,00	0,00	0,00	23,00	0,00	0,00
по служебни правоотношения	01-12	0,00	0,00	0,00	0,00	0,00	0,00	0,00	0,00	0,00	0,00
ЧИСЛЕНОСТ НА ПЕРС. НА МИН. РАБОТНА ЗАПЛАТА- БРОЙ	87-00	2,00	0,00	2,00	0,00	2,00	0,00	0,00	2,00	0,00	0,00
		0	0	0	0	0	0	0	0	0	0
<b>ФУНКЦИЯ ИКОНОМИЧЕСКИ ДЕЙНОСТИ И УСЛУГИ</b>		0	0	0	0	0	0	0	0	0	0
		0	0	0	0	0	0	0	0	0	0
<b>РЕКАПИТУЛАЦИЯ ЗА ФУНКЦИЯ VIII ИКОНОМИЧЕСКИ ДЕЙНОСТИ И УСЛУГИ</b>		0	0	0	0	0	0	0	0	0	0
		0	0	0	0	0	0	0	0	0	0
<b>НАТУРАЛНИ ПОКАЗАТЕЛИ</b>		0	0	0	0	0	0	0	0	0	0
Щатни бройки	01-00	573,00	0,00	573,00	0,00	573,00	0,00	0,00	573,00	0,00	0,00
в т.ч. по трудови правоотношения	01-11	573,00	0,00	573,00	0,00	573,00	0,00	0,00	573,00	0,00	0,00
по служебни правоотношения	01-12	0,00	0,00	0,00	0,00	0,00	0,00	0,00	0,00	0,00	0,00
ДЪЛЖИНА НА МЕСТНИ ОБЩИНСКИ ПЪТИЩА - КМ. БРОЙ КУРСОВЕ	25-00	18,49	0,00	18,49	0,00	18,49	0,00	0,00	18,49	0,00	0,00
ЧИСЛЕНОСТ НА ПЕРС. НА МИН. РАБОТНА ЗАПЛАТА- БРОЙ	71-00	0,00	0,00	0,00	0,00	0,00	0,00	0,00	0,00	0,00	0,00
	87-00	49,00	0,00	49,00	0,00	49,00	0,00	0,00	49,00	0,00	0,00
		0	0	0	0	0	0	0	0	0	0
<b>ДЕЙНОСТ 832 СЛУЖБИ И ДЕЙНОСТИ ПО ПОДДЪРЖАНЕ, РЕМОНТ И ИЗГРАЖДАНЕ НА ПЪТИЩА</b>		0	0	0	0	0	0	0	0	0	0
		0	0	0	0	0	0	0	0	0	0
<b>НАТУРАЛНИ ПОКАЗАТЕЛИ</b>		0	0	0	0	0	0	0	0	0	0
Щатни бройки	01-00	0,00	0,00	0,00	0,00	0,00	0,00	0,00	0,00	0,00	0,00



ПОКАЗАТЕЛИ СБОРЕН БЮДЖЕТ	§§	Общ годишен план на 01.01.2018г.	в това число			Общ годишен план към 31.12.2018г.	в това число			
			държавни дейности	местни дейности	дофинанси ране		държавни дейности	местни дейности	дофинанси ране	
										държавни дейности
в т.ч. по трудови правоотношения	01-11	0,00	0,00	0,00	0,00	0,00	0,00	0,00	0,00	0,00
по служебни правоотношения	01-12	0,00	0,00	0,00	0,00	0,00	0,00	0,00	0,00	0,00
ДЪЛЖИНА НА МЕСТНИ ОБЩИНСКИ ПЪТИЩА - КМ	25-00	18,49	0,00	18,49	0,00	0,00	0,00	0,00	18,49	0,00
ЧИСЛЕННОСТ НА ПЕРС. НА МИН. РАБОТНА ЗАПЛАТА - БРОЙ	87-00	0,00	0,00	0,00	0,00	0,00	0,00	0,00	0,00	0,00
ДЕЙНОСТ 849 ДРУГИ ДЕЙНОСТИ ПО ТРАНСПОРТА, ПЪТИЩАТА, ПОЩИТЕ И ДАЛЕКОСЪОБЩЕНИЯТА		0	0	0	0	0	0	0	0	0
НАТУРАЛНИ ПОКАЗАТЕЛИ		0	0	0	0	0	0	0	0	0
Щ а т н и б р о й к и	01-00	46,00	0,00	46,00	0,00	0,00	0,00	0,00	46,00	0,00
в т.ч.: по трудови правоотношения	01-11	46,00	0,00	46,00	0,00	0,00	0,00	0,00	46,00	0,00
по служебни правоотношения	01-12	0,00	0,00	0,00	0,00	0,00	0,00	0,00	0,00	0,00
ЧИСЛЕННОСТ НА ПЕРС НА МИН. РАБОТНА ЗАПЛАТА - БРОЙ	87-00	0,00	0,00	0,00	0,00	0,00	0,00	0,00	0,00	0,00
ДЕЙНОСТ 866 ОБЩИНСКИ ПАЗАРИ И ТЪРЖИЩА		0	0	0	0	0	0	0	0	0
НАТУРАЛНИ ПОКАЗАТЕЛИ		0	0	0	0	0	0	0	0	0
Щ а т н и б р о й к и	01-00	29,00	0,00	29,00	0,00	0,00	0,00	0,00	29,00	0,00
в т.ч.: по трудови правоотношения	01-11	29,00	0,00	29,00	0,00	0,00	0,00	0,00	29,00	0,00
по служебни правоотношения	01-12	0,00	0,00	0,00	0,00	0,00	0,00	0,00	0,00	0,00
ЧИСЛЕННОСТ НА ПЕРС НА МИН. РАБОТНА ЗАПЛАТА - БРОЙ	87-00	19,00	0,00	19,00	0,00	0,00	0,00	0,00	19,00	0,00
ДЕЙНОСТ 878 ПРИЮТИ ЗА БЕЗСТОПАНСТВЕНИ ЖИВОТНИ		0	0	0	0	0	0	0	0	0
НАТУРАЛНИ ПОКАЗАТЕЛИ		0	0	0	0	0	0	0	0	0
Щ а т н и б р о й к и	01-00	22,00	0,00	22,00	0,00	0,00	0,00	0,00	22,00	0,00
в т.ч.: по трудови правоотношения	01-11	22,00	0,00	22,00	0,00	0,00	0,00	0,00	22,00	0,00
по служебни правоотношения	01-12	0,00	0,00	0,00	0,00	0,00	0,00	0,00	0,00	0,00



ПОКАЗАТЕЛИ СБОРЕН БЮДЖЕТ	§§	Общ годишен план на 01.01.2018г.	в това число			Общ годишен план към 31.12.2018г.	в това число		
			държавни дейности	местни дейности	дофинансиране		държавни дейности	местни дейности	дофинансиране
ЧИСЛЕНОСТ НА ПЕРС. НА МИН. РАБОТНА ЗАПЛАТА - БРОЙ	87-00	0,00 0	0,00 0	0,00 0	0,00 0	0,00 0	0,00 0	0,00 0	
ДЕЙНОСТ 898 ДРУГИ ДЕЙНОСТИ ПО ИКОНОМИКА		0	0	0	0	0	0	0	
НАТУРАЛНИ ПОКАЗАТЕЛИ		0	0	0	0	0	0	0	
Щатни бройки	01-00	476,00	0,00	476,00	0,00	476,00	0,00	476,00	
в т.ч.: по трудови правоотношения	01-11	476,00	0,00	476,00	0,00	476,00	0,00	476,00	
по служебни правоотношения	01-12	0,00	0,00	0,00	0,00	0,00	0,00	0,00	
ЧИСЛЕНОСТ НА ПЕРС. НА МИН. РАБОТНА ЗАПЛАТА - БРОЙ	87-00	30,00 0	0,00 0	30,00 0	0,00 0	30,00 0	0,00 0	30,00 0	



в левом

№	НАИМЕНОВАНИЕ НА ФУНКЦИИ, ДЕЙНОСТИ И ПАРАГРАФИ ОЛ "ЗООВЕТЕРИНАРЕН КОМПЛЕКС"	Бюджет 2017 г. с Преходен остатък от 2017 г.						Бюджет 2018 г. без Преходен остатък				Разпределение на средствата от Преходния остатък от 2017 г.						Общ Бюджет 2018 г.							
		държавни дейности		местни дейности		дофинансиране		държавни дейности		местни дейности		дофинансиране		държавни дейности		местни дейности		дофинансиране		държавни дейности		местни дейности		дофинансиране	
		3	4	5	6	7	8	9	10	11	12	13	14	15	16	17	18								
1	придобиване на друго оборудване машини и съоръжения	0	0	0	0	0	0	0	0	0	0	0	0	0	0	0	0	0	0	0	0	0	0	0	
52.03	ВСИЧКО КАПИТАЛОВИ РАЗХОДИ	0	0	0	0	0	0	0	0	0	0	0	0	0	0	0	0	0	0	0	0	0	0	0	
	ВСИЧКО РАЗХОДИ ПО БЮДЖЕТА	0	342 990	0	342 990	0	389 600	0	389 600	0	60 000	0	60 000	0	60 000	0	60 000	0	60 000	0	60 000	0	449 600	0	

524

ОБЩИНА ПЛОВДИВ

БЮДЖЕТ 2018 ГОДИНА

НАТУРАЛНИ ПОКАЗАТЕЛИ

ОП "ЗООВЕТЕРИНАРЕН КОМПЛЕКС"

ПОКАЗАТЕЛИ ОП "ЗООВЕТЕРИНАРЕН КОМПЛЕКС"	§§	Общ годишен план на 01.01.2018г.	в това число			Общ годишен план към 31.12.2018г.	в това число						
			Държавни дейности	местни дейности	дофинансира не		Държавни дейности	местни дейности	дофинансира не				
	99-99												
НАТУРАЛНИ ПОКАЗАТЕЛИ - РЕКАПИТУЛАЦИЯ													
Щатни бройки	01-00	22.00	0.00	22.00	0.00	22.00	0.00	22.00	0.00	22.00	0.00	22.00	0.00
в т.ч.: по трудови правоотношения	01-11	22.00	0.00	22.00	0.00	22.00	0.00	22.00	0.00	22.00	0.00	22.00	0.00
РАЗПРЕДЕЛЕНИЕ ПО ФУНКЦИИ													
ФУНКЦИЯ ИКОНОМИЧЕСКИ ДЕЙНОСТИ И УСЛУГИ													
РЕКАПИТУЛАЦИЯ ЗА ФУНКЦИЯ VIII ИКОНОМИЧЕСКИ ДЕЙНОСТИ И УСЛУГИ													
НАТУРАЛНИ ПОКАЗАТЕЛИ													
Щатни бройки	01-00	22.00	0.00	22.00	0.00	22.00	0.00	22.00	0.00	22.00	0.00	22.00	0.00
в т.ч.: по трудови правоотношения	01-11	22.00	0.00	22.00	0.00	22.00	0.00	22.00	0.00	22.00	0.00	22.00	0.00
ДЕЙНОСТ 878 ПРИЮТИ ЗА БЕЗСТОПАНСТВЕНИ ЖИВОТНИ													
НАТУРАЛНИ ПОКАЗАТЕЛИ													
Щатни бройки	01-00	22.00	0.00	22.00	0.00	22.00	0.00	22.00	0.00	22.00	0.00	22.00	0.00
в т.ч.: по трудови правоотношения	01-11	22.00		22.00		22.00		22.00		22.00		22.00	

430

**ОБЩИНА ПЛОВДИВ**  
**БЮДЖЕТ 2018 ГОДИНА**  
**РАЗХОДИ**

ОП "ЗООПАРК ПЛОВДИВ"

в лева

§§	НАИМЕНОВАНИЕ НА ФУНКЦИИ, ДЕЙНОСТИ И ПАРАГРАФИ ОП "ЗООПАРК ПЛОВДИВ"	Бюджет 2017 г. с Преходен остатък от 2017 г.						Бюджет 2018 г. без Преходен остатък						Разпределение на средствата от Преходния остатък от 2017 г.						Общ Бюджет 2018 г.					
		държавни дейности		местни дейности		дофинансиране		държавни дейности		местни дейности		дофинансиране		държавни дейности		местни дейности		дофинансиране		държавни дейности		местни дейности		дофинансиране	
		3	4	5	6	7	8	9	10	11	12	13	14	15	16	17	18	19	20	21	22	23	24	25	26
1	Задължителни вноски за персонала, нает по трудови и служебни правоотношения	0	226 800	0	226 800	0	226 800	0	238 140	0	238 140	0	238 140	0	238 140	0	238 140	0	238 140	0	238 140	0	238 140	0	238 140
01 01	Други възнаграждения и плащания за персонала	0	31 600	0	31 600	0	31 600	0	41 400	0	41 400	0	41 400	0	41 400	0	41 400	0	41 400	0	41 400	0	41 400	0	41 400
02 01	Задължителни вноски за персонала по трудови правоотношения	0	6 500	0	6 500	0	6 500	0	7 900	0	7 900	0	7 900	0	7 900	0	7 900	0	7 900	0	7 900	0	7 900	0	7 900
02 02	Възможности за персонала по трудови правоотношения	0	15 000	0	15 000	0	15 000	0	15 000	0	15 000	0	15 000	0	15 000	0	15 000	0	15 000	0	15 000	0	15 000	0	15 000
02 05	Възможности за персонала, с характер на възможности	0	8 500	0	8 500	0	8 500	0	15 500	0	15 500	0	15 500	0	15 500	0	15 500	0	15 500	0	15 500	0	15 500	0	15 500
02 08	Възможности за персонала с характер на възможности	0	1 500	0	1 500	0	1 500	0	3 000	0	3 000	0	3 000	0	3 000	0	3 000	0	3 000	0	3 000	0	3 000	0	3 000
05 00	Задължителни осигурителни вноски от работодателя	0	47 100	0	47 100	0	47 100	0	48 900	0	48 900	0	48 900	0	48 900	0	48 900	0	48 900	0	48 900	0	48 900	0	48 900
05 51	Задължителни осигурителни вноски за персонала, нает по трудови и служебни правоотношения (ДОС)	0	28 900	0	28 900	0	28 900	0	30 000	0	30 000	0	30 000	0	30 000	0	30 000	0	30 000	0	30 000	0	30 000	0	30 000
05 60	Задължителни осигурителни вноски от работодателя	0	12 500	0	12 500	0	12 500	0	12 200	0	12 200	0	12 200	0	12 200	0	12 200	0	12 200	0	12 200	0	12 200	0	12 200
05 80	Задължителни осигурителни вноски за допълнително задължително осигуряване от работодатели	0	5 700	0	5 700	0	5 700	0	6 700	0	6 700	0	6 700	0	6 700	0	6 700	0	6 700	0	6 700	0	6 700	0	6 700
10 00	Различна дейност	0	507 450	0	507 450	0	507 450	0	280 000	0	280 000	0	280 000	0	280 000	0	280 000	0	280 000	0	280 000	0	280 000	0	280 000
10 11	Създаване на работни места	0	210 000	0	210 000	0	210 000	0	100 000	0	100 000	0	100 000	0	100 000	0	100 000	0	100 000	0	100 000	0	100 000	0	100 000
10 12	Изплащане на работни места	0	4 000	0	4 000	0	4 000	0	2 500	0	2 500	0	2 500	0	2 500	0	2 500	0	2 500	0	2 500	0	2 500	0	2 500
10 13	Изплащане на работни места и облекло	0	5 300	0	5 300	0	5 300	0	3 300	0	3 300	0	3 300	0	3 300	0	3 300	0	3 300	0	3 300	0	3 300	0	3 300
10 15	Изплащане на работни места	0	60 000	0	60 000	0	60 000	0	45 000	0	45 000	0	45 000	0	45 000	0	45 000	0	45 000	0	45 000	0	45 000	0	45 000
10 16	Изплащане на работни места за енергия	0	60 000	0	60 000	0	60 000	0	50 000	0	50 000	0	50 000	0	50 000	0	50 000	0	50 000	0	50 000	0	50 000	0	50 000
10 20	Изплащане на работни места за услуги	0	91 350	0	91 350	0	91 350	0	70 000	0	70 000	0	70 000	0	70 000	0	70 000	0	70 000	0	70 000	0	70 000	0	70 000
10 30	Изплащане на работни места за ремонт	0	34 100	0	34 100	0	34 100	0	3 000	0	3 000	0	3 000	0	3 000	0	3 000	0	3 000	0	3 000	0	3 000	0	3 000
10 51	Изплащане на работни места в сферата на работни места	0	3 700	0	3 700	0	3 700	0	3 700	0	3 700	0	3 700	0	3 700	0	3 700	0	3 700	0	3 700	0	3 700	0	3 700
10 62	Изплащане на работни места за администрация	0	3 100	0	3 100	0	3 100	0	3 500	0	3 500	0	3 500	0	3 500	0	3 500	0	3 500	0	3 500	0	3 500	0	3 500
19 00	Изплащане на работни места за административни разходи	0	2 600	0	2 600	0	2 600	0	3 000	0	3 000	0	3 000	0	3 000	0	3 000	0	3 000	0	3 000	0	3 000	0	3 000
19 01	Изплащане на работни места за административни разходи	0	2 100	0	2 100	0	2 100	0	2 500	0	2 500	0	2 500	0	2 500	0	2 500	0	2 500	0	2 500	0	2 500	0	2 500
19 81	Изплащане на работни места за административни разходи	0	500	0	500	0	500	0	500	0	500	0	500	0	500	0	500	0	500	0	500	0	500	0	500
52 00	Придобиване на дълготрайни материални активи	0	165 100	0	165 100	0	165 100	0	120 000	0	120 000	0	120 000	0	120 000	0	120 000	0	120 000	0	120 000	0	120 000	0	120 000
52 01	Придобиване на дълготрайни материални активи	0	2 400	0	2 400	0	2 400	0	0	0	0	0	0	0	0	0	0	0	0	0	0	0	0	0	0

431







(в лева)

№	НАИМЕНОВАНИЕ НА ФУНКЦИИ, ДЕЙНОСТИ И ПАРАГРАФИ ОП "ЗОЛОАРХ ПЛОВДИВ"	Бюджет 2017 г. с Преходи и остатък от 2017 г.					Бюджет 2018 г. без Преходен остатък					Разпределение на средствата от Преходния остатък от 2017 г.					
		държавни дейности	местни дейности	дофинансирани	общо	държавни дейности	местни дейности	дофинансирани	общо	държавни дейности	местни дейности	дофинансирани	общо	държавни дейности	местни дейности	дофинансирани	общо
1	2	3	4	5	6	7	8	9	10	11	12	13	14	15	16	17	18
19.81	платени общински данъци, такси неказвателни лихви и административни	0	500	0	500	0	500	0	500	0	500	0	500	0	500	0	500
	ВСИЧКО РАЗХОДИ	0	815 550	0	815 550	0	611 440	0	611 440	0	611 440	0	611 440	0	611 440	0	611 440
52.00	Придобиване на дълготрайни	0	2 400	0	2 400	0	0	0	0	0	0	0	0	0	0	0	0
52.01	придобиване на компютри и хардуер	0	2 400	0	2 400	0	0	0	0	0	0	0	0	0	0	0	0
52.03	придобиване на друго оборудване, машини и съоръжения	0	18 000	0	18 000	0	0	0	0	0	17 000	0	17 000	0	17 000	0	17 000
52.04	придобиване на транспортни средства	0	16 000	0	16 000	0	0	0	0	0	16 000	0	16 000	0	16 000	0	16 000
52.05	придобиване на стопански инвентар	0	8 700	0	8 700	0	0	0	0	0	0	0	0	0	0	0	0
52.19	придобиване на други ДМА	0	120 000	0	120 000	0	120 000	0	120 000	0	0	0	120 000	0	120 000	0	120 000
53.00	Придобиване на нематериални дълготрайни активи	0	3 350	0	3 350	0	0	0	0	0	0	0	0	0	0	0	0
53.01	придобиване на програмни продукти и лицензи за програмни продукти	0	3 350	0	3 350	0	0	0	0	0	0	0	0	0	0	0	0
	ВСИЧКО КАПИТАЛОВИ РАЗХОДИ	0	168 450	0	168 450	0	120 000	0	120 000	0	33 000	0	33 000	0	153 000	0	153 000
	ВСИЧКО РАЗХОДИ ПО БЮДЖЕТА	0	984 000	0	984 000	0	731 440	0	731 440	0	33 000	0	33 000	0	764 440	0	764 440
	ИИ КУЛТУРА	0	984 000	0	984 000	0	731 440	0	731 440	0	33 000	0	33 000	0	764 440	0	764 440
01.00	Залпани и възнаграждения за персонала, нает по трудови и служебни правоотношения	0	226 800	0	226 800	0	238 140	0	238 140	0	0	0	0	0	238 140	0	238 140
01.01	залпани и възнаграждения на персонала, нает по трудови правоотношения	0	226 800	0	226 800	0	238 140	0	238 140	0	0	0	0	0	238 140	0	238 140
02.00	Други възнаграждения и плащания за персонала	0	31 600	0	31 600	0	44 400	0	44 400	0	0	0	0	0	44 400	0	44 400
02.01	за нетен персонал нает по трудови правоотношения	0	6 600	0	6 600	0	7 900	0	7 900	0	0	0	0	0	7 900	0	7 900
02.02	за персонала по илюминандии правоотношения	0	15 000	0	15 000	0	19 000	0	19 000	0	0	0	0	0	19 000	0	19 000
02.05	изплатени суми от СБКД, за облекло и други на персонала, с характер на възнаграждение	0	8 500	0	8 500	0	15 500	0	15 500	0	0	0	0	0	15 500	0	15 500
02.08	обезщетения за персонала, с характер на възнаграждение	0	1 500	0	1 500	0	3 000	0	3 000	0	0	0	0	0	3 000	0	3 000
05.00	Задължителни осигурителни вноски от работодатели	0	47 100	0	47 100	0	48 900	0	48 900	0	0	0	0	0	48 900	0	48 900
05.01	осигурителни вноски от работодатели за Държавното обществено осигуряване (ДОС)	0	28 300	0	28 300	0	30 000	0	30 000	0	0	0	0	0	30 000	0	30 000
05.06	Задължителни осигурителни вноски от работодатели	0	12 500	0	12 500	0	12 200	0	12 200	0	0	0	0	0	12 200	0	12 200
05.80	вноски за държавния пенсионен фонд	0	5 700	0	5 700	0	6 700	0	6 700	0	0	0	0	0	6 700	0	6 700
10.00	Издръжка	0	507 450	0	507 450	0	280 000	0	280 000	0	0	0	0	0	280 000	0	280 000
10.11	храна	0	210 000	0	210 000	0	100 000	0	100 000	0	0	0	0	0	100 000	0	100 000
10.12	медикаменти	0	4 000	0	4 000	0	2 500	0	2 500	0	0	0	0	0	2 500	0	2 500
10.13	поспестителен инвентар и облекло	0	5 300	0	5 300	0	5 300	0	5 300	0	0	0	0	0	5 300	0	5 300
10.15	материали	0	95 900	0	95 900	0	45 000	0	45 000	0	0	0	0	0	45 000	0	45 000
10.16	вода, гориво и енергия	0	60 000	0	60 000	0	50 000	0	50 000	0	0	0	0	0	50 000	0	50 000
10.20	разходи за външни услуги	0	91 350	0	91 350	0	70 000	0	70 000	0	0	0	0	0	70 000	0	70 000
10.30	тежък ремонт	0	34 100	0	34 100	0	3 700	0	3 700	0	0	0	0	0	3 700	0	3 700
10.50	ремонт в страната	0	3 700	0	3 700	0	3 700	0	3 700	0	0	0	0	0	3 700	0	3 700
10.60	разходи за издръжки	0	3 100	0	3 100	0	3 500	0	3 500	0	0	0	0	0	3 500	0	3 500

433

№	НАИМЕНОВАНИЕ НА ФУНКЦИИ, ДЕЙНОСТИ И ПАРАГРАФИ ОП "ЗООПАРК ПЛОВДИВ"	Бюджет 2017 г. с Преходен остатък от 2017 г.						Бюджет 2018 г. без Преходен остатък						Разпределение на средствата от Преходния остатък от 2017 г.						Общ Бюджет 2018 г.							
		ДЪРЖАВНИ ДЕЙНОСТИ		МЕСТНИ ДЕЙНОСТИ		ДОФИНАНСИ РАНЕ		Общо		ДЪРЖАВНИ ДЕЙНОСТИ		МЕСТНИ ДЕЙНОСТИ		ДОФИНАНСИ РАНЕ		Общо		ДЪРЖАВНИ ДЕЙНОСТИ		МЕСТНИ ДЕЙНОСТИ		ДОФИНАНСИ РАНЕ		Общо			
		3	4	5	6	7	8	9	10	11	12	13	14	15	16	17	18	19	20	21	22	23	24	25			
19.00	Платени данъци, такси и административни санкции	0	2 600	0	2 600	0	3 000	0	3 000	0	0	0	0	0	0	0	0	0	0	0	0	0	0	0	3 000	0	3 000
10.01	Платени дължавни данъци, такси, плащания дължавни данъци, такси, наказателни лихви и административни санкции	0	2 100	0	2 100	0	2 500	0	2 500	0	0	0	0	0	0	0	0	0	0	0	0	0	0	0	2 500	0	2 500
10.81	неказателни лихви и административни санкции	0	500	0	500	0	500	0	500	0	0	0	0	0	0	0	0	0	0	0	0	0	0	0	500	0	500
10.81	неказателни лихви и административни санкции	0	815 350	0	815 350	0	611 440	0	611 440	0	0	0	0	0	0	0	0	0	0	0	0	0	0	0	611 440	0	611 440
52.00	Придобиване на дълготрайни материални активи	0	165 100	0	165 100	0	120 000	0	120 000	0	0	0	0	0	0	0	0	0	0	0	0	0	0	0	153 000	0	153 000
52.01	придобиване на автомобили и камиони	0	2 400	0	2 400	0	0	0	0	0	0	0	0	0	0	0	0	0	0	0	0	0	0	0	0	0	0
52.02	придобиване на друго оборудване, машини и съоръжения	0	18 300	0	18 300	0	0	0	0	0	0	0	0	0	0	0	0	0	0	0	0	0	0	0	17 300	0	17 300
52.03	придобиване на транспортни средства	0	16 300	0	16 300	0	0	0	0	0	0	0	0	0	0	0	0	0	0	0	0	0	0	0	16 300	0	16 300
52.05	придобиване на стопански инвентар	0	8 700	0	8 700	0	0	0	0	0	0	0	0	0	0	0	0	0	0	0	0	0	0	0	0	0	0
52.19	придобиване на други ДМА	0	120 000	0	120 000	0	120 000	0	120 000	0	0	0	0	0	0	0	0	0	0	0	0	0	0	0	120 000	0	120 000
53.00	Придобиване на нематериални дълготрайни активи	0	3 350	0	3 350	0	0	0	0	0	0	0	0	0	0	0	0	0	0	0	0	0	0	0	0	0	0
53.01	придобиване на програми продукти и лицензи за програми продукти	0	3 350	0	3 350	0	0	0	0	0	0	0	0	0	0	0	0	0	0	0	0	0	0	0	0	0	0
53.01	лицензи за програми продукти	0	168 450	0	168 450	0	120 000	0	120 000	0	0	0	0	0	0	0	0	0	0	0	0	0	0	0	153 000	0	153 000
53.01	лицензи за програми продукти	0	984 000	0	984 000	0	731 440	0	731 440	0	0	0	0	0	0	0	0	0	0	0	0	0	0	0	764 440	0	764 440
53.01	лицензи за програми продукти	0	984 000	0	984 000	0	731 440	0	731 440	0	0	0	0	0	0	0	0	0	0	0	0	0	0	0	764 440	0	764 440
01.00	Залпати и възнаграждения за персонала, нает по трудови и службени правоотношения	0	226 800	0	226 800	0	238 140	0	238 140	0	0	0	0	0	0	0	0	0	0	0	0	0	0	0	238 140	0	238 140
01.01	нает по трудови правоотношения	0	226 800	0	226 800	0	238 140	0	238 140	0	0	0	0	0	0	0	0	0	0	0	0	0	0	0	238 140	0	238 140
02.00	Други възнаграждения и плащания за персонала	0	31 600	0	31 600	0	41 400	0	41 400	0	0	0	0	0	0	0	0	0	0	0	0	0	0	0	41 400	0	41 400
02.01	за нает персонал нает по трудови правоотношения	0	6 500	0	6 500	0	7 900	0	7 900	0	0	0	0	0	0	0	0	0	0	0	0	0	0	0	7 900	0	7 900
02.02	за персонала по външнонаемни трудови правоотношения	0	15 200	0	15 200	0	15 200	0	15 200	0	0	0	0	0	0	0	0	0	0	0	0	0	0	0	15 200	0	15 200
02.05	възнаграждения за изпълнени суми от СЪКО за облекло и други на персонала с характер на външнонаемни трудови правоотношения	0	8 500	0	8 500	0	15 500	0	15 500	0	0	0	0	0	0	0	0	0	0	0	0	0	0	0	15 500	0	15 500
02.08	възнаграждения за персонала, с характер на външнонаемни трудови правоотношения	0	1 500	0	1 500	0	3 000	0	3 000	0	0	0	0	0	0	0	0	0	0	0	0	0	0	0	3 000	0	3 000
05.00	Задължителни осигурителни вноски от работодателите	0	47 100	0	47 100	0	48 900	0	48 900	0	0	0	0	0	0	0	0	0	0	0	0	0	0	0	48 900	0	48 900
05.01	осигурителни вноски от работодателите за дължавното обществено осигуряване (ДОО)	0	28 500	0	28 500	0	30 000	0	30 000	0	0	0	0	0	0	0	0	0	0	0	0	0	0	0	30 000	0	30 000
05.02	за задължителни осигурителни вноски от работодателите	0	12 500	0	12 500	0	12 200	0	12 200	0	0	0	0	0	0	0	0	0	0	0	0	0	0	0	12 200	0	12 200
05.03	вноски за допълнително задължително осигуряване от работодателите	0	5 700	0	5 700	0	6 700	0	6 700	0	0	0	0	0	0	0	0	0	0	0	0	0	0	0	6 700	0	6 700
10.00	ИЗДАВАЧКА	0	507 450	0	507 450	0	280 000	0	280 000	0	0	0	0	0	0	0	0	0	0	0	0	0	0	0	280 000	0	280 000
10.11	храна	0	270 000	0	270 000	0	100 000	0	100 000	0	0	0	0	0	0	0	0	0	0	0	0	0	0	0	100 000	0	100 000
10.12	медикаменти	0	4 000	0	4 000	0	2 500	0	2 500	0	0	0	0	0	0	0	0	0	0	0	0	0	0	0	2 500	0	2 500
10.13	посрещки инвентар и облекло	0	5 300	0	5 300	0	5 300	0	5 300	0	0	0	0	0	0	0	0	0	0	0	0	0	0	0	5 300	0	5 300
10.15	материали	0	95 900	0	95 900	0	45 000	0	45 000	0	0	0	0	0	0	0	0	0	0	0	0	0	0	0	45 000	0	45 000

434

№	НАИМЕНОВАНИЕ НА ФУНКЦИИ, ДЕЙНОСТИ И ПЛАТГАРАФИ ОП 'ЗСОПАРК ПЛОВДИВ'	Бюджет 2017 г. с Преходен остатък от 2017 г.					Бюджет 2018 г. без Преходен остатък					Разпределение на средствата от Преходни остатъци					Общ Бюджет 2018 г.					
		Държавни дейности	местни дейности	дофинанс ране	Общо	6	Държавни дейности	местни дейности	дофинанс ране	Общо	10	Държавни дейности	местни дейности	дофинанс ране	Общо	14	Държавни дейности	местни дейности	дофинанс ране	Общо	17	18
10.16	вода, сервиз и енергия		60 000		80 000		50 000		50 000						0				50 000		0	50 000
10.20	разходи за външни услуги		81 350		81 350		70 000		70 000						0				70 000		0	70 000
10.30	текущ ремонт		34 100		34 100		0		0						0				0		0	0
10.51	контракти в сградата		3 700		3 700		3 700		3 700						0				3 700		0	3 700
10.62	разходи за застраховки		3 100		3 100		3 500		3 500						0				3 500		0	3 500
19.00	Административни санкции	0	2 600		2 600		3 000		3 000						0				3 000		0	3 000
	платени държавни данъци такси																					
	наказателни такси и административни		2 100		2 100		2 600		2 600						0				2 600		0	2 600
19.01	санкции																					
13.81	платени общински данъци, такси, наказателни такси и административни санкции	0	500		500		500		500						0				500		0	500
13.81	санкции	0	815 550		815 550		611 440		611 440						0				611 440		0	611 440
52.00	ВСИЧКО РАЗХОДИ	0	165 100		165 100		120 000		120 000						0				120 000		0	120 000
52.00	материални активи	0	2 400		2 400		0		0						0				0		0	0
52.01	придобиване на комплекти и хардуер																					
52.03	придобиване на друго оборудване, машини и съоръжения		18 000		18 000		0		0						0				18 000		0	18 000
52.04	придобиване на транспортни средства		16 000		16 000		0		0						0				16 000		0	16 000
52.05	придобиване на стопански инвентар		8 700		8 700		0		0						0				8 700		0	8 700
52.09	придобиване на други ДМА		120 000		120 000		120 000		120 000						0				120 000		0	120 000
53.00	Придобиване на нематериални дълготрайни активи	0	3 350		3 350		0		0						0				0		0	0
53.01	придобиване на програмни продукти и инвентар за програмни продукти		3 350		3 350		0		0						0				0		0	0
53.01	инвентар за програмни продукти	0	168 450		168 450		120 000		120 000						0				120 000		0	120 000
	ВСИЧКО КАПИТАЛОВИ РАЗХОДИ	0	984 000		984 000		731 440		731 440						0				731 440		0	731 440
	ВСИЧКО РАЗХОДИ ПО БЮДЖЕТА	0	0		0		0		0						0				0		0	0
	ВСИЧКО РАЗХОДИ ПО БЮДЖЕТА	0	0		0		0		0						0				0		0	0

435

ОБЩИНА ПЛОВДИВ

БЮДЖЕТ 2018 ГОДИНА

НАТУРАЛНИ ПОКАЗАТЕЛИ  
ОП "ЗООПАРК ПЛОВДИВ"

ПОКАЗАТЕЛИ ОП "ЗООПАРК ПЛОВДИВ"	§§	Общ годишен план на 01.01.2018г.	в това число			Общ годишен план към 31.12.2018г.	в това число						
			държавни дейности	местни дейности	дофинансира не		държавни дейности	местни дейности	дофинансира не				
	99-99												
НАТУРАЛНИ ПОКАЗАТЕЛИ - РЕКАПИТУЛАЦИЯ													
Щатни бройки	01-00	26,00	0,00	26,00	0,00	26,00	0,00	26,00	0,00	26,00	0,00	26,00	0,00
в т.ч. по трудови правоотношения	01-11	26,00	0,00	26,00	0,00	26,00	0,00	26,00	0,00	26,00	0,00	26,00	0,00
РАЗПРЕДЕЛЕНИЕ ПО ФУНКЦИИ													
ФУНКЦИЯ VII ПОЧИВНО ДЕЛО, КУЛТУРА, РЕЛИГИОЗНИ ДЕЙНОСТИ													
РЕКАПИТУЛАЦИЯ ЗА ФУНКЦИЯ ПОЧИВНО ДЕЛО, КУЛТУРА, РЕЛИГИОЗНИ ДЕЙНОСТИ													
НАТУРАЛНИ ПОКАЗАТЕЛИ:													
Щатни бройки	01-00	26,00	0,00	26,00	0,00	26,00	0,00	26,00	0,00	26,00	0,00	26,00	0,00
в т.ч. по трудови правоотношения	01-11	26,00	0,00	26,00	0,00	26,00	0,00	26,00	0,00	26,00	0,00	26,00	0,00
НАТУРАЛНИ ПОКАЗАТЕЛИ:													
Щатни бройки	01-00	26,00	0,00	26,00	0,00	26,00	0,00	26,00	0,00	26,00	0,00	26,00	0,00
в т.ч. по трудови правоотношения	01-11	26,00	0,00	26,00	0,00	26,00	0,00	26,00	0,00	26,00	0,00	26,00	0,00
ДЕЙНОСТ 746 ЗООПАРКОВЕ													
НАТУРАЛНИ ПОКАЗАТЕЛИ													
Щатни бройки	01-00	26,00	0,00	26,00	0,00	26,00	0,00	26,00	0,00	26,00	0,00	26,00	0,00
в т.ч. по трудови правоотношения	01-11	26,00	0,00	26,00	0,00	26,00	0,00	26,00	0,00	26,00	0,00	26,00	0,00

11.12.2018

ОБЩИНА ПЛОВДИВ  
БЮДЖЕТ 2018 ГОДИНА  
РАЗХОДИ

ОП "ОРГАНИЗАЦИЯ И КОНТРОЛ НА ТРАНСПОРТА"

за 1986

§5	НАИМЕНОВАНИЕ НА ФУНКЦИИ, ДЕЙНОСТИ И ПАРАГРАФИ ОП "ОРГАНИЗАЦИЯ И КОНТРОЛ НА ТРАНСПОРТА"	Бюджет 2017 г. с Преходен остатък от 2017 г.					Бюджет 2018 г. без Преходен остатък					Разпределение на средствата от Преходния остатък от 2017 г.					Общ Бюджет 2018 г.				
		държавни дейности	местни дейности	дофинансиране	общо	държавни дейности	местни дейности	дофинансиране	общо	държавни дейности	местни дейности	дофинансиране	общо	държавни дейности	местни дейности	дофинансиране	общо	държавни дейности	местни дейности	дофинансиране	общо
1	2	3	4	5	6	7	8	9	10	11	12	13	14	15	16	17	18	19	20	21	22
	РЕКАПИТУЛАЦИЯ	2 885	5 655 221	0	5 657 806	0	6 075 879	0	6 075 879	755 848	485 328	0	1 221 176	755 848	6 541 207	0	7 297 056				
	Заплати и възнаграждения за персонала, нает по трудови и служебни правоотношения	0	937 698	0	937 698	0	984 660	0	984 660	0	0	0	0	984 660	0	984 660	0	984 660	0	984 660	0
01 00	заплати и възнаграждения на персонала нает по трудови правоотношения	0	937 698	0	937 698	0	984 660	0	984 660	0	0	0	0	984 660	0	984 660	0	984 660	0	984 660	0
02 00	Други възнаграждения и плащания за персонала	0	54 353	0	54 353	0	71 536	0	71 536	0	0	0	0	71 536	0	71 536	0	71 536	0	71 536	0
02 01	за нает персонал нает по трудови правоотношения	0	6 300	0	6 300	0	7 500	0	7 500	0	0	0	0	7 500	0	7 500	0	7 500	0	7 500	0
02 02	за персонала по извънтрудови правоотношения	0	2 400	0	2 400	0	2 400	0	2 400	0	0	0	0	2 400	0	2 400	0	2 400	0	2 400	0
02 05	за персонала от СБКО, за обекто и други заплатени суми от СБКО, с характер на персонала, с характер на обществения възнаграждение	0	40 653	0	40 653	0	51 636	0	51 636	0	0	0	0	51 636	0	51 636	0	51 636	0	51 636	0
02 08	за персонала с характер на обществения възнаграждение	0	5 000	0	5 000	0	10 000	0	10 000	0	0	0	0	10 000	0	10 000	0	10 000	0	10 000	0
05 00	Задължителни осигурителни вноски от работодателя	0	180 870	0	180 870	0	196 817	0	196 817	0	0	0	0	196 817	0	196 817	0	196 817	0	196 817	0
05 51	осигурителни вноски от работодатели за здравноосигурително осигуряване (ДОО)	0	134 529	0	134 529	0	147 879	0	147 879	0	0	0	0	147 879	0	147 879	0	147 879	0	147 879	0
05 60	забавляване	0	46 341	0	46 341	0	48 942	0	48 942	0	0	0	0	48 942	0	48 942	0	48 942	0	48 942	0
10 00	Издръжка	0	4 474 700	0	4 474 700	0	4 165 066	0	4 165 066	0	104 784	0	104 784	4 269 850	0	4 269 850	0	4 269 850	0	4 269 850	0
10 13	постелни инвентар и облекло	0	11 000	0	11 000	0	12 500	0	12 500	0	0	0	0	12 500	0	12 500	0	12 500	0	12 500	0
10 15	МАТЕРИАЛИ	0	586 500	0	586 500	0	501 666	0	501 666	0	4 784	0	4 784	506 450	0	506 450	0	506 450	0	506 450	0
10 16	вода, топлина и енергия	0	1 920 000	0	1 920 000	0	1 956 000	0	1 956 000	0	0	0	0	1 956 000	0	1 956 000	0	1 956 000	0	1 956 000	0
10 20	разходи за външни услуги	0	968 500	0	968 500	0	975 500	0	975 500	0	103 000	0	103 000	975 500	0	975 500	0	975 500	0	975 500	0
10 30	текущи разходи	0	884 000	0	884 000	0	1 031 000	0	1 031 000	0	0	0	0	1 031 000	0	1 031 000	0	1 031 000	0	1 031 000	0
10 51	командировки в страната	0	1 400	0	1 400	0	1 400	0	1 400	0	0	0	0	1 400	0	1 400	0	1 400	0	1 400	0
10 62	разходи за транспорт	0	113 300	0	113 300	0	87 000	0	87 000	0	0	0	0	87 000	0	87 000	0	87 000	0	87 000	0
19 00	административни санкции	0	7 600	0	7 600	0	7 800	0	7 800	0	0	0	0	7 800	0	7 800	0	7 800	0	7 800	0
19 01	платени държавни данъци, такси, неказнателни такси и административни санкции	0	5 100	0	5 100	0	5 100	0	5 100	0	0	0	0	5 100	0	5 100	0	5 100	0	5 100	0
19 81	платени общински данъци, такси, неказнателни такси и административни санкции	0	2 500	0	2 500	0	2 700	0	2 700	0	0	0	0	2 700	0	2 700	0	2 700	0	2 700	0
42 00	Текущи трансфери, обезщетения и помощи за домакинствата	2 488	0	0	2 488	0	0	0	0	755 848	0	755 848	755 848	0	755 848	0	755 848	0	755 848	0	755 848
42 19	други текущи трансфери за домакинствата	2 488	0	0	2 488	0	0	0	0	755 848	0	755 848	755 848	0	755 848	0	755 848	0	755 848	0	755 848
43 00	Субсидии и други текущи трансфери за нефинансови предприятия	2 488	5 655 221	0	5 657 709	0	5 425 879	0	5 425 879	0	104 784	0	860 632	755 848	5 530 863	0	6 286 511	0	6 286 511	0	6 286 511
43 01	за текуща дейност	97	0	0	97	0	0	0	0	0	0	0	0	0	0	0	0	0	0	0	0
		97	0	0	97	0	0	0	0	0	0	0	0	0	0	0	0	0	0	0	0

437

№	НАИМЕНОВАНИЕ НА ФУНКЦИИ, ДЕЙНОСТИ И ПАРАГРАФИ ОТ "ОРГАНИЗАЦИЯ И КОНТРОЛ НА ТРАНСПОРТА"	Бюджет 2017 г. с Преходен остатък от 2017 г.					Бюджет 2018 г. без Преходен остатък от 2017 г.					Общ Бюджет 2018 г.					
		Държавни дейности	местни дейности	дофинансирани	Общо	дофинансирани	Държавни дейности	местни дейности	дофинансирани	Общо	Държавни дейности	местни дейности	дофинансирани	Общо			
1	ВСИЧКО СУБСИДИИ	3	4	5	6	7	8	9	10	11	12	13	14	15	16	17	18
52 00	Придобиване на дълготрайни материални активи	0	0	0	0	0	650 000	0	650 000	0	360 544	0	360 544	0	1 010 544	0	1 010 544
52 00	Придобиване на имуществени активи	0	0	0	0	0	650 000	0	650 000	0	360 544	0	360 544	0	1 010 544	0	1 010 544
52 00	ВСИЧКО КАПИТАЛОВИ РАЗХОДИ	0	0	0	0	0	650 000	0	650 000	0	360 544	0	360 544	0	1 010 544	0	1 010 544
52 00	ВСИЧКО РАЗХОДИ ПО БЮДЖЕТА	2 585	5 655 221	0	5 657 806	0	6 075 879	0	6 075 879	755 848	465 328	0	1 221 176	755 848	6 547 207	0	7 297 065
52 00	У. СОЦИАЛНО ОСИГУРЯВАНЕ ПОДПОМАГАНЕ И ГРИЖИ РЕКАПИТУЛАЦИЯ	2 488	0	0	2 488	0	0	0	0	755 848	0	0	755 848	755 848	0	0	755 848
42 00	Текущи трансфери, облажавания и помощи за домакинствата	2 488	0	0	2 488	0	0	0	0	755 848	0	0	755 848	755 848	0	0	755 848
42 00	Други текущи трансфери за домакинствата	2 488	0	0	2 488	0	0	0	0	755 848	0	0	755 848	755 848	0	0	755 848
42 00	ВСИЧКО РАЗХОДИ	2 488	0	0	2 488	0	0	0	0	755 848	0	0	755 848	755 848	0	0	755 848
42 00	ВСИЧКО РАЗХОДИ ПО БЮДЖЕТА	2 488	0	0	2 488	0	0	0	0	755 848	0	0	755 848	755 848	0	0	755 848
42 00	Д-кт 589 - Други услуги и дейности по социалното осигуряване, подпомагане и грижи	2 488	0	0	2 488	0	0	0	0	755 848	0	0	755 848	755 848	0	0	755 848
42 00	Текущи трансфери, облажавания и помощи за домакинствата	2 488	0	0	2 488	0	0	0	0	755 848	0	0	755 848	755 848	0	0	755 848
42 10	Други текущи трансфери за домакинствата	2 488	0	0	2 488	0	0	0	0	755 848	0	0	755 848	755 848	0	0	755 848
42 10	ВСИЧКО РАЗХОДИ	2 488	0	0	2 488	0	0	0	0	755 848	0	0	755 848	755 848	0	0	755 848
42 10	ВСИЧКО РАЗХОДИ ПО БЮДЖЕТА	2 488	0	0	2 488	0	0	0	0	755 848	0	0	755 848	755 848	0	0	755 848
42 10	У.Ж.Б.С. И ОБЛАЗВАНЕ НА ОКОЛНАТА СРЕДА	0	3 915 201	0	3 915 201	0	4 695 779	0	4 695 779	0	348 992	0	348 992	0	5 048 771	0	5 048 771
01 00	РЕКАПИТУЛАЦИЯ	0	0	0	0	0	0	0	0	0	0	0	0	0	0	0	0
01 00	Залплати и възнаграждения за персонала извън трудови и служебни правоотношения	0	521 778	0	521 778	0	547 860	0	547 860	0	0	0	0	0	547 860	0	547 860
01 00	Залплати и възнаграждения на персонала извън трудови правоотношения	0	521 778	0	521 778	0	547 860	0	547 860	0	0	0	0	0	547 860	0	547 860
02 00	Други възнаграждения и плащания за персонала	0	22 653	0	22 653	0	24 436	0	24 436	0	0	0	0	0	24 436	0	24 436
02 00	Изплатен сум от СБКО за облекло и други на персонала, с характер на възнаграждение	0	20 653	0	20 653	0	21 436	0	21 436	0	0	0	0	0	21 436	0	21 436
02 00	Соборвателни за персонала с характер на възнаграждение	0	2 000	0	2 000	0	3 000	0	3 000	0	0	0	0	0	3 000	0	3 000
05 00	Задължителни осигурителни вноски от работодател	0	98 470	0	98 470	0	106 317	0	106 317	0	0	0	0	0	106 317	0	106 317
05 00	Осигурителни вноски от работодателя за осигуряване на персонала	0	73 329	0	73 329	0	79 875	0	79 875	0	0	0	0	0	79 875	0	79 875
05 00	Задължителни осигурителни вноски от работодателя	0	25 141	0	25 141	0	26 442	0	26 442	0	0	0	0	0	26 442	0	26 442
10 00	ИЗДАВАНИЯ	0	3 266 200	0	3 266 200	0	3 365 066	0	3 365 066	0	104 784	0	104 784	0	3 469 850	0	3 469 850
10 10	поселен материал и облекло	0	11 000	0	11 000	0	9 500	0	9 500	0	0	0	0	0	9 500	0	9 500
10 10	поселен материал и облекло	0	447 500	0	447 500	0	421 666	0	421 666	0	4 784	0	4 784	0	426 450	0	426 450
10 16	вода, гориво и енергия	0	1 885 000	0	1 885 000	0	1 896 000	0	1 896 000	0	0	0	0	0	1 896 000	0	1 896 000
10 20	разходи за топлина услуги	0	395 100	0	395 100	0	375 500	0	375 500	0	100 000	0	100 000	0	475 500	0	475 500
10 30	текущ ремонт	0	538 000	0	538 000	0	631 000	0	631 000	0	0	0	0	0	631 000	0	631 000

438

№	НАИМЕНОВАНИЕ НА ФУНКЦИИ, ДЕЯНОСТИ И ПАРАГРАФИ ОТ ОРГАНИЗАЦИЯ И КОНТРОЛ НА ТРАНСПОРТА*	Бюджет 2017 г. с Преходен остатък от 2017 г.					Бюджет 2018 г. без Преходен остатък от 2017 г.					Разпределение на средствата от Преходния остатък от 2017 г.					Общ Бюджет 2018 г.					
		държавни дейности	местни дейности	дофинансиране	Общо	държавни дейности	местни дейности	дофинансиране	Общо	държавни дейности	местни дейности	дофинансиране	Общо	държавни дейности	местни дейности	дофинансиране	Общо	държавни дейности	местни дейности	дофинансиране	Общо	
1	2	3	4	5	6	7	8	9	10	11	12	13	14	15	16	17	18					
10.51	компаньони в страната	0	400	0	400	0	400	0	400	0	0	0	400	0	400	0	400					
10.52	разходи за застраховки	0	8 900	0	8 900	0	37 000	0	37 000	0	0	0	37 000	0	37 000	0	37 000					
19.00	Платени данъци, такси и административни санкции	0	6 100	0	6 100	0	6 100	0	6 100	0	0	0	6 100	0	6 100	0	6 100					
19.01	платени държавни данъци, такси, некапитални лихви и административни санкции	0	4 100	0	4 100	0	4 100	0	4 100	0	0	0	4 100	0	4 100	0	4 100					
19.81	платени обществени данъци, такси, некапитални лихви и административни санкции	0	2 000	0	2 000	0	2 000	0	2 000	0	0	0	2 000	0	2 000	0	2 000					
52.00	ВСИЧКО РАЗХОДИ	0	3 915 201	0	3 915 201	0	4 049 779	0	4 049 779	0	104 784	0	104 784	0	4 154 563	0	4 154 563					
52.00	Придобиване на дълготрайни материални активи	0	0	0	0	0	650 000	0	650 000	0	244 208	0	244 208	0	894 208	0	894 208					
52.06	изграждане на инфраструктурни обекти	0	0	0	0	0	650 000	0	650 000	0	244 208	0	244 208	0	894 208	0	894 208					
	ВСИЧКО КАПИТАЛОВИ РАЗХОДИ	0	0	0	0	0	650 000	0	650 000	0	244 208	0	244 208	0	894 208	0	894 208					
	ВСИЧКО РАЗХОДИ ПО БЮДЖЕТА	0	3 915 201	0	3 915 201	0	4 699 779	0	4 699 779	0	348 992	0	348 992	0	5 048 771	0	5 048 771					
	Д-чл 604 - Осветления на улици и площи	0	2 236 163	0	2 236 163	0	2 337 171	0	2 337 171	0	0	0	2 337 171	0	2 337 171	0	2 337 171					
	Залплати и възнаграждения за персонала, мает по трудови и служебни правоотношения	0	279 208	0	279 208	0	293 160	0	293 160	0	0	0	293 160	0	293 160	0	293 160					
01.01	заплата и възнаграждения на персонала	0	279 208	0	279 208	0	293 160	0	293 160	0	0	0	293 160	0	293 160	0	293 160					
02.00	Други възнаграждения и плащания за персонала	0	10 376	0	10 376	0	11 795	0	11 795	0	0	0	11 795	0	11 795	0	11 795					
02.05	изплатени суми от СБКО, за обекти и други на персонала, с характер на възнаграждение	0	9 376	0	9 376	0	9 795	0	9 795	0	0	0	9 795	0	9 795	0	9 795					
02.06	възнаграждение	0	1 000	0	1 000	0	2 000	0	2 000	0	0	0	2 000	0	2 000	0	2 000					
05.00	Задължителни осигурителни вноски от работодателя	0	52 679	0	52 679	0	56 966	0	56 966	0	0	0	56 966	0	56 966	0	56 966					
05.51	осигурителни вноски от работодателя за държавното обществено осигуряване (ДОО)	0	36 229	0	36 229	0	42 789	0	42 789	0	0	0	42 789	0	42 789	0	42 789					
05.60	запасноосигурителни вноски от работодателя	0	13 450	0	13 450	0	14 183	0	14 183	0	0	0	14 183	0	14 183	0	14 183					
10.00	ИЗДАВАНЕ	0	1 889 800	0	1 889 800	0	1 971 150	0	1 971 150	0	0	0	1 971 150	0	1 971 150	0	1 971 150					
10.13	постепенен ифенгар и облекло	0	5 000	0	5 000	0	6 000	0	6 000	0	0	0	6 000	0	6 000	0	6 000					
10.15	материали	0	70 000	0	70 000	0	96 450	0	96 450	0	0	0	96 450	0	96 450	0	96 450					
10.16	водна скорост и енергия	0	1 703 000	0	1 703 000	0	1 735 000	0	1 735 000	0	0	0	1 735 000	0	1 735 000	0	1 735 000					
10.20	разходи за външни услуги	0	40 700	0	40 700	0	15 500	0	15 500	0	0	0	15 500	0	15 500	0	15 500					
10.30	текущ ремонт	0	65 000	0	65 000	0	111 000	0	111 000	0	0	0	111 000	0	111 000	0	111 000					
10.51	командировки в страната	0	200	0	200	0	200	0	200	0	0	0	200	0	200	0	200					
10.82	разходи за застраховки	0	5 900	0	5 900	0	7 000	0	7 000	0	0	0	7 000	0	7 000	0	7 000					
19.00	Платени данъци, такси и административни санкции	0	4 100	0	4 100	0	4 100	0	4 100	0	0	0	4 100	0	4 100	0	4 100					
19.01	платени държавни данъци, такси, некапитални лихви и административни санкции	0	3 000	0	3 000	0	3 000	0	3 000	0	0	0	3 000	0	3 000	0	3 000					

439

№	НАИМЕНОВАНИЕ НА ФУНКЦИИ, ДЕЙНОСТИ И ПАРАГРАФИ ОП "ОРГАНИЗАЦИЯ И КОНТРОЛ НА ТРАНСПОРТА"	Бюджет 2017 г. с Преходен остатък от 2017 г.					Бюджет 2018 г. без Преходен остатък					Разпределение на средствата от Преходния остатък от 2017 г.					Общ Бюджет 2018 г.						
		Държавни дейности	Местни дейности	Дофинансиране	Общо	Държавни дейности	Местни дейности	Дофинансиране	Общо	Държавни дейности	Местни дейности	Дофинансиране	Общо	Държавни дейности	Местни дейности	Дофинансиране	Общо	Държавни дейности	Местни дейности	Дофинансиране	Общо		
1	Платени общински данъци, такси, наказателни лихви и административни санкции	0	1 100	0	1 100	0	1 100	0	2 337 171	0	2 337 171	0	2 337 171	0	1 100	0	2 337 171	0	1 100	0	2 337 171	0	2 337 171
	<b>ВСИЧКО РАЗХОДИ</b>	0	2 336 163	0	2 336 163	0	2 336 163	0	4 438 183	0	4 438 183	0	4 438 183	0	2 337 171	0	2 337 171	0	2 337 171	0	2 337 171	0	2 337 171
	<b>ВСИЧКО РАЗХОДИ ПО БЮДЖЕТА</b>	0	1 629 038	0	1 629 038	0	1 629 038	0	2 307 408	0	2 307 408	0	2 307 408	0	2 307 408	0	2 307 408	0	2 307 408	0	2 307 408	0	2 307 408
	<i>Д-ст 606 - Издръжка, ремонт и поддръжка на училища мрежа</i>																						
	<i>Заплати и възнаграждения за персонала, нает по трудови и служебни правоотношения</i>	0	242 570	0	242 570	0	242 570	0	254 700	0	254 700	0	254 700	0	254 700	0	254 700	0	254 700	0	254 700	0	254 700
	<i>заплати и възнаграждения на персонала нает по трудови правоотношения</i>																						
	<i>Други възнаграждения и плащания за персонала</i>	0	12 277	0	12 277	0	12 277	0	12 641	0	12 641	0	12 641	0	12 641	0	12 641	0	12 641	0	12 641	0	12 641
	<i>изплатени суми от СЕКО, за облекло и други на персонала, с характер на възмездие</i>																						
	<i>абонирания за персонала с характер на възмездие</i>																						
	<i>Задължителни осигурителни вноски от работодатели</i>	0	45 791	0	45 791	0	45 791	0	49 351	0	49 351	0	49 351	0	49 351	0	49 351	0	49 351	0	49 351	0	49 351
	<i>осигурителни вноски от работодатели за държавно-обществено осигуряване (ДОО)</i>																						
	<i>работодатели</i>	34 100	0	34 100	0	34 100	0	34 100	37 077	0	37 077	0	37 077	0	37 077	0	37 077	0	37 077	0	37 077	0	37 077
	<i>работодатели</i>	0	1 326 400	0	1 326 400	0	1 326 400	0	1 338 716	0	1 338 716	0	1 338 716	0	1 338 716	0	1 338 716	0	1 338 716	0	1 338 716	0	1 338 716
	<i>Матрешка</i>	0	6 000	0	6 000	0	6 000	0	3 500	0	3 500	0	3 500	0	3 500	0	3 500	0	3 500	0	3 500	0	3 500
	<i>постепен инвентар и обгвкло</i>																						
	<i>Материали</i>	162 000	0	162 000	0	162 000	0	162 000	325 216	0	325 216	0	325 216	0	325 216	0	325 216	0	325 216	0	325 216	0	325 216
	<i>свояка горива и енергия</i>	304 700	0	304 700	0	304 700	0	304 700	304 800	0	304 800	0	304 800	0	304 800	0	304 800	0	304 800	0	304 800	0	304 800
	<i>разходи за външни услуги</i>	473 000	0	473 000	0	473 000	0	473 000	520 000	0	520 000	0	520 000	0	520 000	0	520 000	0	520 000	0	520 000	0	520 000
	<i>техич ремонт</i>	200	0	200	0	200	0	200	200	0	200	0	200	0	200	0	200	0	200	0	200	0	200
	<i>квалифицирани в сферата</i>	3 000	0	3 000	0	3 000	0	3 000	30 000	0	30 000	0	30 000	0	30 000	0	30 000	0	30 000	0	30 000	0	30 000
	<i>лихви за застраховки</i>	0	2 000	0	2 000	0	2 000	0	2 000	0	2 000	0	2 000	0	2 000	0	2 000	0	2 000	0	2 000	0	2 000
	<b>Платени данъци, такси и административни санкции</b>	0	1 100	0	1 100	0	1 100	0	1 100	0	1 100	0	1 100	0	1 100	0	1 100	0	1 100	0	1 100	0	1 100
	<i>Платени Държавни данъци, такси, наказателни лихви и административни санкции</i>																						
	<i>платени общински данъци, такси, наказателни лихви и административни санкции</i>	0	900	0	900	0	900	0	900	0	900	0	900	0	900	0	900	0	900	0	900	0	900
	<b>ВСИЧКО РАЗХОДИ</b>	0	1 629 038	0	1 629 038	0	1 629 038	0	1 657 408	0	1 657 408	0	1 657 408	0	1 657 408	0	1 657 408	0	1 657 408	0	1 657 408	0	1 657 408
	<b>Предоставяне на дълготрайни материални активи</b>	0	0	0	0	0	0	0	650 000	0	650 000	0	650 000	0	650 000	0	650 000	0	650 000	0	650 000	0	650 000
	<i>изграждане на инфраструктурни обекти</i>																						
	<b>ВСИЧКО КАПИТАЛОВИ РАЗХОДИ</b>	0	0	0	0	0	0	0	650 000	0	650 000	0	650 000	0	650 000	0	650 000	0	650 000	0	650 000	0	650 000
	<b>ВСИЧКО РАЗХОДИ ПО БЮДЖЕТА</b>	0	1 629 038	0	1 629 038	0	1 629 038	0	2 307 408	0	2 307 408	0	2 307 408	0	2 307 408	0	2 307 408	0	2 307 408	0	2 307 408	0	2 307 408
	<i>Д-ст 819 - Други дейности по жилищното строителство, благоустройството и регионалното развитие</i>	0	50 000	0	50 000	0	50 000	0	55 200	0	55 200	0	55 200	0	55 200	0	55 200	0	55 200	0	55 200	0	55 200
	<i>развитие</i>																						

440





85	НАИМЕНОВАНИЕ НА ФУНКЦИИ, ДЕЙНОСТИ И ПАРАГРАФИ	Бюджет 2017 г. с Преходен остатък от 2017 г.						Бюджет 2018 г. с Преходен остатък от 2017 г.						Общ Бюджет 2018 г.					
		Държавни дейности	местни дейности	дофинансиране	Общо	Държавни дейности	местни дейности	дофинансиране	Общо	Държавни дейности	местни дейности	дофинансиране	Общо	Държавни дейности	местни дейности	дофинансиране	Общо		
																		3	4
10 00	Издръжка	0	50 800	0	50 800	0	55 200	0	55 200	0	30 000	0	30 000	0	85 200	0	85 200		
10 20	Разходи за върхши услуги	0	50 800	0	50 800	0	55 200	0	55 200	0	30 000	0	30 000	0	85 200	0	85 200		
	<b>ВСИЧКО РАЗХОДИ</b>	0	50 800	0	50 800	0	55 200	0	55 200	0	30 000	0	30 000	0	85 200	0	85 200		
	<b>ВСИЧКО РАЗХОДИ ПО БЮДЖЕТА ИЛИ МАКОРЕГИОНАЛНИ РЕГИОНАЛНИ УСЛУГИ</b>	97	1 740 020	0	1 740 117	0	1 376 100	0	1 376 100	0	116 336	0	116 336	0	1 492 436	0	1 492 436		
61 00	РЕКАЛИТУЛАЦИЯ																		
	Заплати и възнаграждения за персонала, нает по трудови и служебни правоотношения	0	415 920	0	415 920	0	436 800	0	436 800	0	0	0	0	0	436 800	0	436 800		
01 01	заплати и възнаграждения на персонала нает по трудови правоотношения	0	415 920	0	415 920	0	436 800	0	436 800	0	0	0	0	0	436 800	0	436 800		
02 00	Други платенятия и плащания за персонала	0	31 700	0	31 700	0	47 100	0	47 100	0	0	0	0	0	47 100	0	47 100		
02 01	за нещаден персонал нает по трудови правоотношения	0	6 300	0	6 300	0	7 500	0	7 500	0	0	0	0	0	7 500	0	7 500		
02 02	за персонала голям-трудова принадлежност	0	2 400	0	2 400	0	2 400	0	2 400	0	0	0	0	0	2 400	0	2 400		
02 05	възнаграждение на персонала с характер на възнаграждение	0	20 000	0	20 000	0	30 200	0	30 200	0	0	0	0	0	30 200	0	30 200		
02 08	възнаграждение с характер на възнаграждение	0	3 000	0	3 000	0	7 300	0	7 300	0	0	0	0	0	7 300	0	7 300		
05 00	Задължителни осигурителни вноски от работодатели	0	62 400	0	62 400	0	90 500	0	90 500	0	0	0	0	0	90 500	0	90 500		
05 61	осигурителни вноски от работодатели за Държавно-обществено осигуряване (ДОО)	0	61 200	0	61 200	0	68 000	0	68 000	0	0	0	0	0	68 000	0	68 000		
05 60	Здравно-осигурителни вноски от работодатели	0	21 200	0	21 200	0	22 500	0	22 500	0	0	0	0	0	22 500	0	22 500		
10 00	Издръжка	0	1 208 500	0	1 208 500	0	800 000	0	800 000	0	0	0	0	0	800 000	0	800 000		
10 13	Посрещане и наемове и облекат	0	0	0	0	0	3 000	0	3 000	0	0	0	0	0	3 000	0	3 000		
10 15	материали	0	141 000	0	141 000	0	80 000	0	80 000	0	0	0	0	0	80 000	0	80 000		
10 16	вода, гориво, енергия	0	561 100	0	561 100	0	66 000	0	66 000	0	0	0	0	0	66 000	0	66 000		
10 20	разходи за върхши услуги	0	346 000	0	346 000	0	400 000	0	400 000	0	0	0	0	0	400 000	0	400 000		
10 30	такси, вемонт	0	1 000	0	1 000	0	1 000	0	1 000	0	0	0	0	0	1 000	0	1 000		
10 50	командировки в страната	0	104 400	0	104 400	0	50 000	0	50 000	0	0	0	0	0	50 000	0	50 000		
10 62	разходи за такси и такси	0	1 500	0	1 500	0	1 700	0	1 700	0	0	0	0	0	1 700	0	1 700		
19 00	административни санкции	0	0	0	0	0	0	0	0	0	0	0	0	0	0	0	0		
19 01	платени държавни данъци, такси, жандармски такси и административни санкции	0	1 000	0	1 000	0	0	0	0	0	0	0	0	0	1 000	0	1 000		
19 81	платени общински данъци, такси, жандармски такси и административни санкции	0	500	0	500	0	700	0	700	0	0	0	0	0	700	0	700		
	<b>ВСИЧКО РАЗХОДИ</b>	0	1 740 020	0	1 740 020	0	1 376 100	0	1 376 100	0	0	0	0	0	1 376 100	0	1 376 100		
43 00	Субсидии и други текущи трансфери за нефинансови предприятия	97	0	0	0	0	0	0	0	0	0	0	0	0	0	0	0		
43 01	за текущи дейности	97	0	0	0	0	0	0	0	0	0	0	0	0	0	0	0		
	<b>ВСИЧКО СУБСИДИИ</b>	97	0	0	0	0	0	0	0	0	0	0	0	0	0	0	0		
52 00	Придобиване на дълготрайни материални активи	0	0	0	0	0	0	0	0	0	0	0	0	0	0	0	0		
	<b>Общо</b>																		

ИИИ

№	НАИМЕНОВАНИЕ НА ФУНКЦИИ, ДЕЙНОСТИ И ПАРАГРАФИ ОП "ОРГАНИЗАЦИЯ И КОНТРОЛ НА ТРАНСПОРТА"	Бюджет 2017 г. с Преходен остатък от 2017 г.						Бюджет 2018 г. без Преходен остатък						Разпределение на средствата от Преходния остатък от 2017 г.						Общ Бюджет 2018 г.					
		Държавни дейности		Местни дейности		Дофинансиране		Общо		Държавни дейности		Местни дейности		Дофинансиране		Общо		Държавни дейности		Местни дейности		Дофинансиране		Общо	
		3	4	5	6	7	8	9	10	11	12	13	14	15	16	17	18	19	20	21	22	23	24	25	
52 08	изградена на инфраструктурни обекти																								
	ВСИЧКО КАПИТАЛОВИ РАЗХОДИ																								
	ВСИЧКО РАЗХОДИ ПО БЮДЖЕТА	97	1 740 020	0	1 740 117	0	1 376 100	0	1 376 100	0	116 336	0	1 492 436	0	1 492 436	0	1 492 436	0	1 492 436	0	1 492 436	0	1 492 436	0	
	трансферти, плащания, поощрения и делегирания	97	1 740 020	0	1 740 117	0	1 376 100	0	1 376 100	0	116 336	0	1 492 436	0	1 492 436	0	1 492 436	0	1 492 436	0	1 492 436	0	1 492 436	0	
01 00	Заплати и възнаграждения за персонала, мает по трудови и служебни правоотношения	0	415 920	0	415 920	0	436 800	0	436 800	0	436 800	0	436 800	0	436 800	0	436 800	0	436 800	0	436 800	0	436 800	0	
01 01	заплата и възнаграждение на персонала мает по трудови правоотношения		415 920		415 920		436 800		436 800		436 800		436 800		436 800		436 800		436 800		436 800		436 800		
02 00	Други възнаграждения и плащания за персонала	0	31 700	0	31 700	0	47 400	0	47 400	0	47 400	0	47 400	0	47 400	0	47 400	0	47 400	0	47 400	0	47 400	0	
02 01	за нещаден персонал мает по трудови правоотношения		6 300		6 300		7 500		7 500		7 500		7 500		7 500		7 500		7 500		7 500		7 500		
02 02	за персонала по извънтрудови правоотношения		2 400		2 400		2 400		2 400		2 400		2 400		2 400		2 400		2 400		2 400		2 400		
02 05	изплатени суми от СБКО за обемно и друго на персонала с характер на възнаграждение		20 000		20 000		30 200		30 200		30 200		30 200		30 200		30 200		30 200		30 200		30 200		
02 08	обезщетения за персонала, с характер на възнаграждение		3 000		3 000		7 000		7 000		7 000		7 000		7 000		7 000		7 000		7 000		7 000		
05 00	Задължителни осигурителни вноски от работодатели	0	82 400	0	82 400	0	90 500	0	90 500	0	90 500	0	90 500	0	90 500	0	90 500	0	90 500	0	90 500	0	90 500	0	
05 61	осигурителни вноски от работодателя за Държавно-обществено осигуряване (ДОО)		61 200		61 200		68 000		68 000		68 000		68 000		68 000		68 000		68 000		68 000		68 000		
05 60	работодатели		21 200		21 200		22 500		22 500		22 500		22 500		22 500		22 500		22 500		22 500		22 500		
10 00	Илдръжка	0	1 208 500	0	1 208 500	0	800 000	0	800 000	0	800 000	0	800 000	0	800 000	0	800 000	0	800 000	0	800 000	0	800 000	0	
10 13	поставян и ремонт на електро		141 000		141 000		80 000		80 000		80 000		80 000		80 000		80 000		80 000		80 000		80 000		
10 15	материали		55 000		55 000		66 000		66 000		66 000		66 000		66 000		66 000		66 000		66 000		66 000		
10 16	топлива и енергия		561 100		561 100		200 000		200 000		200 000		200 000		200 000		200 000		200 000		200 000		200 000		
10 20	разходи за външни услуги		346 000		346 000		400 000		400 000		400 000		400 000		400 000		400 000		400 000		400 000		400 000		
10 30	текущ ремонт		1 000		1 000		1 000		1 000		1 000		1 000		1 000		1 000		1 000		1 000		1 000		
10 51	командировки в страната		104 400		104 400		50 000		50 000		50 000		50 000		50 000		50 000		50 000		50 000		50 000		
10 62	разходи за транспортни		1 500		1 500		1 700		1 700		1 700		1 700		1 700		1 700		1 700		1 700		1 700		
19 00	административни санкции	0	1 500	0	1 500	0	1 700	0	1 700	0	1 700	0	1 700	0	1 700	0	1 700	0	1 700	0	1 700	0	1 700	0	
19 01	административни санкции		1 000		1 000		1 000		1 000		1 000		1 000		1 000		1 000		1 000		1 000		1 000		
19 81	административни санкции		500		500		700		700		700		700		700		700		700		700		700		
43 00	Субвенции и други текущи трансфери за нефинансови предприятия	97	0	0	0	0	0	0	0	0	0	0	0	0	0	0	0	0	0	0	0	0	0	0	
43 01	за текуща дейност	57	0	0	0	0	0	0	0	0	0	0	0	0	0	0	0	0	0	0	0	0	0	0	
52 00	Придобиване на дълготрайни материални активи	0	0	0	0	0	0	0	0	0	116 336	0	116 336	0	116 336	0	116 336	0	116 336	0	116 336	0	116 336	0	

442



(в леву)

§§	НАИМЕНОВАНИЕ НА ФУНКЦИИ, ДЕЙНОСТИ И ПАРАГРАФИ ОТ "ОРГАНИЗАЦИЯ И КОНТРОЛ НА ТРАНСПОРТА"	Бюджет 2017 г. с Преходен остатък от 2017 г.						Бюджет 2018 г. без Преходен остатък						Разпределение на средствата от Преходния остатък от 2017 г.						Общ Бюджет 2018 г.						
		Държавни дейности		Местни дейности		Дофинансиране		Държавни дейности		Местни дейности		Дофинансиране		Държавни дейности		Местни дейности		Дофинансиране		Държавни дейности		Местни дейности		Дофинансиране		
		3	4	5	6	7	8	9	10	11	12	13	14	15	16	17	18									
1	2																									
52.06	изградване на инфраструктурни обекти																									
	ВСИЧКО КАПИТАЛОВИ РАЗХОДИ	0	0	0	0	0	0	0	0	0	0	0	0	0	0	0	0	0	0	0	0	0	0	0	0	0
	ВСИЧКО РАЗХОДИ ПО БЮДЖЕТА	97	1 740 020	0	1 740 117	0	1 376 100	0	1 376 100	0	1 116 336	0	1 116 336	0	1 492 436	0	1 116 336	0	1 116 336	0	1 492 436	0	1 116 336	0	1 492 436	0

ОБЩИНА ПЛОВДИВ

БЮДЖЕТ 2018 ГОДИНА

НАТУРАЛНИ ПОКАЗАТЕЛИ  
ОП "ОРГАНИЗАЦИЯ И КОНТРОЛ НА ТРАНСПОРТА"

ПОКАЗАТЕЛИ ОП "ОРГАНИЗАЦИЯ И КОНТРОЛ НА ТРАНСПОРТА"	§§	Общ годишен план на 01.01.2018г.	в това число			Общ годишен план към 31.12.2018г.	в това число		дофинансира не
			държавни дейности	местни дейности	дофинансира не		държавни дейности	местни дейности	
НАТУРАЛНИ ПОКАЗАТЕЛИ - РЕКАПИТУЛАЦИЯ									
Щатни бройки	01-00	94.00	0.00	94.00	0.00	94.00	0.00	94.00	0.00
в т.ч. по трудови правоотношения	01-11	94.00	0.00	94.00	0.00	94.00	0.00	94.00	0.00
РАЗПРЕДЕЛЕНИЕ ПО ФУНКЦИИ									
ФУНКЦИЯ VI ЖИЛИЩНО СТРОИТЕЛСТВО, БКС И ОПАЗВАНЕ НА ОКОЛНАТА СРЕДА									
РЕКАПИТУЛАЦИЯ ЗА ФУНКЦИЯ ЖИЛИЩНО СТРОИТЕЛСТВО, БКС И ОПАЗВАНЕ НА ОКОЛНАТА СРЕДА									
НАТУРАЛНИ ПОКАЗАТЕЛИ									
Щатни бройки	01-00	48.00	0.00	48.00	0.00	48.00	0.00	48.00	0.00
в т.ч. по трудови правоотношения	01-11	48.00	0.00	48.00	0.00	48.00	0.00	48.00	0.00
ДЕЙНОСТ 604 ОСВЕТЛЕНИЕ НА УЛИЦИ И ПЛОЩАДИ									
НАТУРАЛНИ ПОКАЗАТЕЛИ									
Щатни бройки	01-00	24.00	0.00	24.00	0.00	24.00	0.00	24.00	0.00
в т.ч. по трудови правоотношения	01-11	24.00		24.00		24.00		24.00	
ДЕЙНОСТ 606 ИЗГРАЖДАНЕ, РЕМОНТ И ПОДДЪРЖАНЕ НА УЛИЧНАТА МРЕЖА									
НАТУРАЛНИ ПОКАЗАТЕЛИ									

АНА

ПОКАЗАТЕЛИ ОП "ОРГАНИЗАЦИЯ И КОНТРОЛ НА ТРАНСПОРТА"	§§	Общ годишен план на 01.01.2018г.	в това число			Общ годишен план към 31.12.2018г.	в това число		
			Държавни дейности	местни дейности	дофинансира не		Държавни дейности	местни дейности	дофинансира не
в т.ч. по трудови правоотношения	01-00	24.00	0.00	24.00	0.00	24.00	0.00	24.00	0.00
ФУНКЦИЯ ИКОНОМИЧЕСКИ ДЕЙНОСТИ И УСЛУГИ	01-11	24.00		24.00		24.00		24.00	
РЕКАПИТУЛАЦИЯ ЗА ФУНКЦИЯ VIII ИКОНОМИЧЕСКИ ДЕЙНОСТИ И УСЛУГИ									
НАТУРАЛНИ ПОКАЗАТЕЛИ									
Щатни бройки	01-00	46.00	0.00	46.00	0.00	46.00	0.00	46.00	0.00
в т.ч. по трудови правоотношения	01-11	46.00	0.00	46.00	0.00	46.00	0.00	46.00	0.00
ДЕЙНОСТ 849 ДРУГИ ДЕЙНОСТИ ПО ТРАНСПОРТА, ПЪТИЩАТА, ПОЩИТЕ И ДАЛЕКОСЪОБЩЕНИЯТА									
НАТУРАЛНИ ПОКАЗАТЕЛИ									
Щатни бройки	01-00	46.00	0.00	46.00	0.00	46.00	0.00	46.00	0.00
в т.ч. по трудови правоотношения	01-11	46.00		46.00		46.00		46.00	

445

ОБЩИНА ПЛОВДИВ  
БЮДЖЕТ 2018 ГОДИНА  
РАЗХОДИ  
ОП "ОБЩИНСКИ ПАЗАРИ"

НАИМЕНОВАНИЕ НА ФУНКЦИИ, ДЕЯНОСТИ И ПАРАГРАФИ ОП "ОБЩИНСКИ ПАЗАРИ"	Бюджет 2017 г. с Преходен остатък от 2017 г.					Бюджет 2018 г. без Преходен остатък					Разпределение на средствата от Преходния остатък от 2017 г.					Общ Бюджет 2018 г.				
	Държавни дейности	Местни дейности	Дофинансиране	Общо		Държавни дейности	Местни дейности	Дофинансиране	Общо		Държавни дейности	Местни дейности	Дофинансиране	Общо	Държавни дейности	Местни дейности	Дофинансиране	Общо		
	3	4	5	6	7	8	9	10	11	12	13	14	15	16	17	18				
01.00 Превозношение	0	241 440	0	241 440	0	285 200	0	265 200	0	0	0	0	265 200	0	265 200	0				
01.01 заплати и възнаграждения на персонала нает по трудови правоотношения	0	241 440	0	241 440	0	285 200	0	265 200	0	0	0	0	265 200	0	265 200	0				
02.00 персонал	0	40 040	0	40 040	0	54 500	0	54 500	0	0	0	0	54 500	0	54 500	0				
02.01 за нащавен персонал нает по трудови правоотношения	0	15 240	0	15 240	0	17 500	0	17 500	0	0	0	0	17 500	0	17 500	0				
02.05 възнаграждение на персонала, с характер на заплащане за персонала, с характер на	0	18 000	0	18 000	0	21 200	0	21 200	0	0	0	0	21 200	0	21 200	0				
02.08 възнаграждение за дължителни осигурителни вноски от работодатели	0	6 800	0	6 800	0	15 800	0	15 800	0	0	0	0	15 800	0	15 800	0				
05.00 осигурителни вноски от работодателя за Държавно обществено осигуряване (ДОО)	0	38 200	0	38 200	0	46 000	0	46 000	0	0	0	0	46 000	0	46 000	0				
05.60 работници	0	14 000	0	14 000	0	15 800	0	15 800	0	0	0	0	15 800	0	15 800	0				
10.00 издръжка	0	141 100	0	141 100	0	147 100	0	147 100	0	0	0	0	147 100	0	147 100	0				
10.13 постелен инвентар и облекло	0	3 000	0	3 000	0	3 000	0	3 000	0	0	0	0	3 000	0	3 000	0				
10.15 материали	0	17 000	0	17 000	0	20 000	0	20 000	0	0	0	0	20 000	0	20 000	0				
10.16 вода, горива и енергия	0	45 000	0	45 000	0	58 000	0	58 000	0	0	0	0	58 000	0	58 000	0				
10.20 разходи за външни услуги	0	60 000	0	60 000	0	50 000	0	50 000	0	0	0	0	50 000	0	50 000	0				
10.30 текущ ремонт	0	14 500	0	14 500	0	14 500	0	14 500	0	0	0	0	14 500	0	14 500	0				
10.51 комунални услуги	0	1 000	0	1 000	0	1 000	0	1 000	0	0	0	0	1 000	0	1 000	0				
10.62 разходи за застраховки	0	300	0	300	0	300	0	300	0	0	0	0	300	0	300	0				
10.62 разходи за договорни санкции и неустойки, съдебни обезщетения и разходи	0	300	0	300	0	300	0	300	0	0	0	0	300	0	300	0				
19.00 административни санкции	0	38 500	0	38 500	0	36 000	0	36 000	0	0	0	0	36 000	0	36 000	0				
19.81 санкции	0	38 500	0	38 500	0	36 000	0	36 000	0	0	0	0	36 000	0	36 000	0				
52.00 материални активи	0	513 280	0	513 280	0	564 600	0	564 600	0	0	0	0	564 600	0	564 600	0				
52.03 и съоръжения	0	46 000	0	46 000	0	46 000	0	46 000	0	0	0	0	46 000	0	46 000	0				
52.05 придобити на стопански инвентар	0	38 000	0	38 000	0	38 000	0	38 000	0	0	0	0	38 000	0	38 000	0				
ВСИЧКО РАЗХОДИ ПО БЮДЖЕТА	0	46 000	0	46 000	0	564 600	0	564 600	0	0	0	0	564 600	0	564 600	0				
УП. ИКОНОМИЧЕСКИ ДЕЯНОСТИ И УСЛУГИ РЕКАПИТУЛАЦИЯ	0	559 280	0	559 280	0	564 600	0	564 600	0	0	0	0	564 600	0	564 600	0				

446



§§	Бюджет 2017 г. с Преходен остатък от 2017 г.				Бюджет 2018 г. без Преходен остатък				Разпределение на средствата от Преходния остатък от 2017 г.				Общ Бюджет 2018 г.			
	Държава дейности	местни дейности	дофинансиране	Общо	Държава дейности	местни дейности	дофинансиране	Общо	Държава дейности	местни дейности	дофинансиране	Общо	Държава дейности	местни дейности	дофинансиране	Общо
01.00	0	241 440	0	241 440	0	265 200	0	265 200	0	265 200	0	265 200	0	265 200	0	265 200
01.00	0	241 440	0	241 440	0	265 200	0	265 200	0	265 200	0	265 200	0	265 200	0	265 200
02.00	0	40 040	0	40 040	0	54 500	0	54 500	0	54 500	0	54 500	0	54 500	0	54 500
02.01	0	15 240	0	15 240	0	17 500	0	17 500	0	17 500	0	17 500	0	17 500	0	17 500
02.05	0	18 000	0	18 000	0	21 200	0	21 200	0	21 200	0	21 200	0	21 200	0	21 200
02.08	0	6 800	0	6 800	0	15 800	0	15 800	0	15 800	0	15 800	0	15 800	0	15 800
05.00	0	52 200	0	52 200	0	61 800	0	61 800	0	61 800	0	61 800	0	61 800	0	61 800
06.51	0	38 200	0	38 200	0	46 000	0	46 000	0	46 000	0	46 000	0	46 000	0	46 000
06.52	0	14 000	0	14 000	0	15 800	0	15 800	0	15 800	0	15 800	0	15 800	0	15 800
10.00	0	141 100	0	141 100	0	147 100	0	147 100	0	147 100	0	147 100	0	147 100	0	147 100
10.10	0	17 000	0	17 000	0	20 000	0	20 000	0	20 000	0	20 000	0	20 000	0	20 000
10.16	0	45 000	0	45 000	0	58 000	0	58 000	0	58 000	0	58 000	0	58 000	0	58 000
10.20	0	60 000	0	60 000	0	50 000	0	50 000	0	50 000	0	50 000	0	50 000	0	50 000
10.30	0	14 500	0	14 500	0	14 500	0	14 500	0	14 500	0	14 500	0	14 500	0	14 500
10.51	0	1 000	0	1 000	0	1 000	0	1 000	0	1 000	0	1 000	0	1 000	0	1 000
10.52	0	300	0	300	0	300	0	300	0	300	0	300	0	300	0	300
10.92	0	300	0	300	0	300	0	300	0	300	0	300	0	300	0	300
19.00	0	38 500	0	38 500	0	36 000	0	36 000	0	36 000	0	36 000	0	36 000	0	36 000
19.01	0	38 500	0	38 500	0	36 000	0	36 000	0	36 000	0	36 000	0	36 000	0	36 000
19.02	0	513 280	0	513 280	0	564 600	0	564 600	0	564 600	0	564 600	0	564 600	0	564 600
19.03	0	46 000	0	46 000	0	0	0	0	0	0	0	38 000	0	38 000	0	38 000
19.04	0	38 900	0	38 900	0	0	0	0	0	0	38 000	0	38 000	0	38 000	
19.05	0	8 000	0	8 000	0	0	0	0	0	0	38 000	0	38 000	0	38 000	
19.06	0	46 000	0	46 000	0	564 600	0	564 600	0	564 600	0	564 600	0	564 600	0	564 600
19.07	0	559 280	0	559 280	0	564 600	0	564 600	0	564 600	0	564 600	0	564 600	0	564 600
19.08	0	559 280	0	559 280	0	564 600	0	564 600	0	564 600	0	564 600	0	564 600	0	564 600
01.00	0	241 440	0	241 440	0	265 200	0	265 200	0	265 200	0	265 200	0	265 200	0	265 200
01.01	0	241 440	0	241 440	0	265 200	0	265 200	0	265 200	0	265 200	0	265 200	0	265 200

АНТ

№	Бюджет 2017 г. с Преходен остатък от 2017 г.				Бюджет 2018 г. без Преходен остатък				Разпределение на средствата от Преходния остатък				Общ Бюджет 2018 г.			
	Държавни дейности	местни дейности	дофинансиране	Общо	Държавни дейности	местни дейности	дофинансиране	Общо	Държавни дейности	местни дейности	дофинансиране	Общо	Държавни дейности	местни дейности	дофинансиране	Общо
01	0	0	40 040	40 040	0	54 500	54 500	0	0	0	0	54 500	0	54 500	0	54 500
02 01	0	15 240	15 240	15 240	0	17 500	17 500	0	0	0	0	17 500	0	17 500	0	17 500
02 02	0	18 000	18 000	18 000	0	21 200	21 200	0	0	0	0	21 200	0	21 200	0	21 200
02 08	0	6 800	6 800	6 800	0	15 800	15 800	0	0	0	0	15 800	0	15 800	0	15 800
05 00	0	52 208	52 208	52 208	0	61 800	61 800	0	0	0	0	61 800	0	61 800	0	61 800
05 51	0	38 200	38 200	38 200	0	46 000	46 000	0	0	0	0	46 000	0	46 000	0	46 000
05 60	0	14 008	14 008	14 008	0	15 800	15 800	0	0	0	0	15 800	0	15 800	0	15 800
10 00	0	141 100	141 100	141 100	0	147 100	147 100	0	0	0	0	147 100	0	147 100	0	147 100
10 13	0	3 000	3 000	3 000	0	3 000	3 000	0	0	0	0	3 000	0	3 000	0	3 000
10 16	0	45 000	45 000	45 000	0	58 000	58 000	0	0	0	0	58 000	0	58 000	0	58 000
10 20	0	60 000	60 000	60 000	0	50 000	50 000	0	0	0	0	50 000	0	50 000	0	50 000
10 30	0	14 500	14 500	14 500	0	14 500	14 500	0	0	0	0	14 500	0	14 500	0	14 500
10 51	0	1 000	1 000	1 000	0	1 000	1 000	0	0	0	0	1 000	0	1 000	0	1 000
10 62	0	300	300	300	0	300	300	0	0	0	0	300	0	300	0	300
10 92	0	300	300	300	0	300	300	0	0	0	0	300	0	300	0	300
19 00	0	38 500	38 500	38 500	0	36 000	36 000	0	0	0	0	36 000	0	36 000	0	36 000
19 61	0	38 500	38 500	38 500	0	36 000	36 000	0	0	0	0	36 000	0	36 000	0	36 000
52 00	0	513 280	513 280	513 280	0	564 600	564 600	0	0	0	0	564 600	0	564 600	0	564 600
52 03	0	46 000	46 000	46 000	0	46 000	46 000	0	0	0	0	46 000	0	46 000	0	46 000
52 05	0	8 000	8 000	8 000	0	8 000	8 000	0	0	0	0	8 000	0	8 000	0	8 000
52 06	0	46 000	46 000	46 000	0	46 000	46 000	0	0	0	0	46 000	0	46 000	0	46 000
52 07	0	559 280	559 280	559 280	0	564 600	564 600	0	0	0	0	564 600	0	564 600	0	564 600

4448



ОБЩИНА ПЛОВДИВ

БЮДЖЕТ 2018 ГОДИНА

НАТУРАЛНИ ПОКАЗАТЕЛИ  
ОП "ОБЩИНСКИ ПАЗАРИ"

ПОКАЗАТЕЛИ ОП "ОБЩИНСКИ ПАЗАРИ"	§§	В ТОВА ЧИСЛО				В ТОВА ЧИСЛО			
		Общ годишен план на 01.01.2018г.	държавни дейности	местни дейности	дофинансира не	Общ годишен план към 31.12.2018г.	държавни дейности	местни дейности	дофинансира не
	99-99								
<b>НАТУРАЛНИ ПОКАЗАТЕЛИ - РЕКАПИТУЛАЦИЯ</b>									
Щатни бройки	01-00	29.00	0.00	29.00	0.00	29.00	0.00	29.00	0.00
в т.ч.: по трудови правоотношения	01-11	29.00	0.00	29.00	0.00	29.00	0.00	29.00	0.00
ЧИСЛЕНОСТ НА ПЕРС. НА МИН. РАБОТНА ЗАПЛАТА - БРОЙ	87-00	19.00	0.00	19.00	0.00	19.00	0.00	19.00	0.00
РАЗПРЕДЕЛЕНИЕ ПО ФУНКЦИИ									
ФУНКЦИЯ ИКОНОМИЧЕСКИ ДЕЙНОСТИ И УСЛУГИ									
РЕКАПИТУЛАЦИЯ ЗА ФУНКЦИЯ VIII ИКОНОМИЧЕСКИ ДЕЙНОСТИ И УСЛУГИ									
<b>НАТУРАЛНИ ПОКАЗАТЕЛИ</b>									
Щатни бройки	01-00	29.00	0.00	29.00	0.00	29.00	0.00	29.00	0.00
в т.ч.: по трудови правоотношения	01-11	29.00	0.00	29.00	0.00	29.00	0.00	29.00	0.00
ЧИСЛЕНОСТ НА ПЕРС. НА МИН РАБОТНА ЗАПЛАТА - БРОЙ	87-00	19.00	0.00	19.00	0.00	19.00	0.00	19.00	0.00
ДЕЙНОСТ 866 ОБЩИНСКИ ПАЗАРИ И ТЪРЖИЩА									
<b>НАТУРАЛНИ ПОКАЗАТЕЛИ</b>									
Щатни бройки	01-00	29.00	0.00	29.00	0.00	29.00	0.00	29.00	0.00
в т.ч.: по трудови правоотношения	01-11	29.00	0.00	29.00	0.00	29.00	0.00	29.00	0.00
ЧИСЛЕНОСТ НА ПЕРС. НА МИН РАБОТНА ЗАПЛАТА - БРОЙ	87-00	19.00	0.00	19.00	0.00	19.00	0.00	19.00	0.00

4/11/18



№	НАИМЕНОВАНИЕ НА ФУНКЦИИ, ДЕЙНОСТИ И ПАРАГРАФИ ОП "МЛАДЕЖКИ ЦЕНТЪР"	Бюджет 2017 г. с Преходен остатък от 2017 г.					Бюджет 2018 г. без Преходен остатък					Разпределение на средствата от Преходния остатък от 2017 г.					Общ Бюджет 2018 г.					
		Държавни дейности	Местни дейности	Добавените разходи	Общо	6	Държавни дейности	Местни дейности	Добавените разходи	Общо	7	8	9	10	11	12	13	14	15	16	17	18
1	заплати и възнаграждения на персонала нает по трудови правоотношения	0	0	0	0	0	0	0	0	0	216 720	0	216 720	0	0	0	0	0	216 720	0	0	216 720
01 01	Други възнаграждения и плащания за персонала	0	0	0	0	0	0	0	0	0	26 500	0	26 500	0	0	0	0	0	26 500	0	0	26 500
02 00	За персонала по извънтрудови правоотношения	0	0	0	0	0	0	0	0	0	12 000	0	12 000	0	0	0	0	0	12 000	0	0	12 000
02 02	изплатени суми от СБКО, за облекло и други възнаграждения	0	0	0	0	0	0	0	0	0	14 500	0	14 500	0	0	0	0	0	14 500	0	0	14 500
02 06	Задължителни осигурителни вноски от работодателя	0	0	0	0	0	0	0	0	0	44 270	0	44 270	0	0	0	0	0	44 270	0	0	44 270
05 51	осигурителни вноски от работодателя за задължително обществено осигуряване (ДОО)	0	0	0	0	0	0	0	0	0	27 450	0	27 450	0	0	0	0	0	27 450	0	0	27 450
05 60	работодатели	0	0	0	0	0	0	0	0	0	11 400	0	11 400	0	0	0	0	0	11 400	0	0	11 400
10 00	вноски за допълнително задължително осигуряване от работодатели	0	0	0	0	0	0	0	0	0	5 420	0	5 420	0	0	0	0	0	5 420	0	0	5 420
10 01	Издръжка	0	0	0	0	0	0	0	0	0	202 500	0	202 500	0	0	0	0	0	202 500	0	0	202 500
10 13	послужни инвентар и облекло	0	0	0	0	0	0	0	0	0	10 000	0	10 000	0	0	0	0	0	10 000	0	0	10 000
10 15	материали	0	0	0	0	0	0	0	0	0	58 500	0	58 500	0	0	0	0	0	58 500	0	0	58 500
10 16	вода, горива и енергия	0	0	0	0	0	0	0	0	0	42 000	0	42 000	0	0	0	0	0	42 000	0	0	42 000
10 20	разходи за външни услуги	0	0	0	0	0	0	0	0	0	60 000	0	60 000	0	0	0	0	0	60 000	0	0	60 000
10 30	текущи ремонт	0	0	0	0	0	0	0	0	0	20 000	0	20 000	0	0	0	0	0	20 000	0	0	20 000
10 51	келнерски в страната	0	0	0	0	0	0	0	0	0	5 000	0	5 000	0	0	0	0	0	5 000	0	0	5 000
10 52	краткосрочни командировки в чужбина	0	0	0	0	0	0	0	0	0	5 000	0	5 000	0	0	0	0	0	5 000	0	0	5 000
10 62	разходи за застраховки	0	0	0	0	0	0	0	0	0	2 000	0	2 000	0	0	0	0	0	2 000	0	0	2 000
19 00	Платени данъци, такси и административни санкции	0	0	0	0	0	0	0	0	0	17 000	0	17 000	0	0	0	0	0	17 000	0	0	17 000
19 01	платени държавни данъци, такси, наказателни такси и административни санкции	0	0	0	0	0	0	0	0	0	1 000	0	1 000	0	0	0	0	0	1 000	0	0	1 000
19 01	платени общински данъци, такси, наказателни такси и административни санкции	0	0	0	0	0	0	0	0	0	16 000	0	16 000	0	0	0	0	0	16 000	0	0	16 000
19 01	санкции	0	0	0	0	0	0	0	0	0	506 990	0	506 990	0	0	0	0	0	506 990	0	0	506 990
ВСИЧКО РАЗХОДИ ПО БЮДЖЕТА																						
19 01	Д-ст/ 369 - Други дейности за младежта	0	0	0	0	0	0	0	0	0	506 990	0	506 990	0	0	0	0	0	506 990	0	0	506 990
01 00	Заплати и възнаграждения за персонала, нает по трудови и служебни правоотношения	0	0	0	0	0	0	0	0	0	216 720	0	216 720	0	0	0	0	0	216 720	0	0	216 720
01 01	заплати и възнаграждения на персонала нает по трудови правоотношения	0	0	0	0	0	0	0	0	0	216 720	0	216 720	0	0	0	0	0	216 720	0	0	216 720
02 00	Други възнаграждения и плащания за персонала	0	0	0	0	0	0	0	0	0	26 500	0	26 500	0	0	0	0	0	26 500	0	0	26 500
02 02	за персонала по извънтрудови правоотношения	0	0	0	0	0	0	0	0	0	12 000	0	12 000	0	0	0	0	0	12 000	0	0	12 000
02 05	изплатени суми от СБКО, за облекло и други на персонала, с характер на възнаграждение	0	0	0	0	0	0	0	0	0	14 500	0	14 500	0	0	0	0	0	14 500	0	0	14 500

451

§§	НАИМЕНОВАНИЕ НА ФУНКЦИИ, ДЕЙНОСТИ И ПАРАГРАФИ ОП "МЛАДЕЖКИ ЦЕНТЪР"	Бюджет 2017 г. с Преходен остатък от 2017 г.						Бюджет 2018 г. без Преходен остатък						Разпределение на средствата от Преходния остатък от 2017 г.						Общ Бюджет 2018 г.					
		държавни дейности		местни дейности		дофинансиране		държавни дейности		местни дейности		дофинансиране		държавни дейности		местни дейности		дофинансиране		държавни дейности		местни дейности		дофинансиране	
		3	4	5	6	7	8	9	10	11	12	13	14	15	16	17	18								
1	Задължителни осигурителни вноски от работодатели	0	0	0	0	0	44 270	0	44 270	0	0	0	0	0	0	0	44 270	0	44 270	0	0	0	0	44 270	
05 00	осигурителни вноски от работодатели за осигуряване от работодателя (ПОО)								27 450								27 450		27 450					27 450	
05 60	Здравноосигурителни вноски от работодатели								11 400								11 400		11 400					11 400	
05 80	вноски за допълнително задължително осигуряване от работодателя								5 420								5 420		5 420					5 420	
10 00	Издръжка	0	0	0	0	0	0	0	202 500	0	0	0	0	0	0	202 500	0	202 500	0	0	0	0	202 500		
10 13	постепен инвентар и облекло								10 000							10 000		10 000					10 000		
10 15	материали								58 500							58 500		58 500					58 500		
10 16	вода, горива и енергия								42 000							42 000		42 000					42 000		
10 20	разходи за външни услуги								60 000							60 000		60 000					60 000		
10 30	текущ ремонт								20 000							20 000		20 000					20 000		
10 51	квартални такси в страната								5 000							5 000		5 000					5 000		
10 52	квартални комедиорозетки в чужбина								5 000							5 000		5 000					5 000		
10 92	разходи за застраховки								2 000							2 000		2 000					2 000		
19 00	Платени данъци, такси и административни санкции	0	0	0	0	0	0	0	17 000	0	0	0	0	0	17 000	0	17 000	0	0	0	0	0	17 000		
19 01	платени общински данъци, такси, наказателни лихви и административни санкции								1 000						1 000		1 000		1 000				1 000		
19 81	платени държавни данъци, такси, наказателни лихви и административни санкции								16 000						16 000		16 000		16 000				16 000		
	ВСИЧКО РАЗХОДИ	0	0	0	0	0	0	0	506 990	0	0	0	0	0	506 990	0	506 990	0	506 990	0	0	0	0	506 990	
	ВСИЧКО РАЗХОДИ ПО БЮДЖЕТА	0	0	0	0	0	0	0	506 990	0	0	0	0	0	506 990	0	506 990	0	506 990	0	0	0	0	506 990	

2511

ОБЩИНА ПЛОВДИВ

БЮДЖЕТ 2018 ГОДИНА


НАТУРАЛНИ ПОКАЗАТЕЛИ  
ОП "МЛАДЕЖКИ ЦЕНТЪР ПЛОВДИВ"

ПОКАЗАТЕЛИ ОП "МЛАДЕЖКИ ЦЕНТЪР ПЛОВДИВ"	Общ годишен план на 01.01.2018г.	В това число			В това число			
		Общ годишен план към 31.12.2018г.	държавни дейности	местни дейности	дофинансиране	държавни дейности	местни дейности	дофинансиране
\$\$								
99-99								
<b>НАТУРАЛНИ ПОКАЗАТЕЛИ - РЕКАПИТУЛАЦИЯ</b>								
<b>Щатни бройки</b>	19.50	19.50	0.00	19.50	0.00	19.50	0.00	19.50
в т.ч.: по трудови правоотношения	19.50	19.50	0.00	19.50	0.00	19.50	0.00	19.50
<b>РАЗПРЕДЕЛЕНИЕ ПО ФУНКЦИИ</b>								
<b>ФУНКЦИЯ III ОБРАЗОВАНИЕ</b>								
<b>РЕКАПИТУЛАЦИЯ ЗА ФУНКЦИЯ ОБРАЗОВАНИЕ</b>								
<b>НАТУРАЛНИ ПОКАЗАТЕЛИ:</b>								
<b>Щатни бройки</b>	19.50	19.50	0.00	19.50	0.00	19.50	0.00	19.50
в т.ч.: по трудови правоотношения	19.50	19.50	0.00	19.50	0.00	19.50	0.00	19.50
<b>ДЕЙНОСТ 369 ДРУГИ ДЕЙНОСТИ ЗА МЛАДЕЖТА</b>								
<b>НАТУРАЛНИ ПОКАЗАТЕЛИ:</b>								
<b>Щатни бройки</b>	19.50	19.50	0.00	19.50	0.00	19.50	0.00	19.50
в т.ч.: по трудови правоотношения	19.50	19.50	0.00	19.50	0.00	19.50	0.00	19.50

ОБЩИНА ПЛОВДИВ  
БЮДЖЕТ 2018 ГОДИНА  
РАЗХОДИ  
ОП "ЖИЛФОНД"

65	НАИМЕНОВАНИЕ НА ФУНКЦИИ, ДЕЙНОСТИ И ПАРАГРАФИ ОП "ЖИЛФОНД"	Бюджет 2017 г. с Преходен остатък от 2017 г.					Бюджет 2018 г. без Преходен остатък от 2017 г.					Разпределение на средствата от Преходния остатък от 2017 г.					Общ Бюджет 2018 г.		
		Държавни дейности	Местни дейности	Дофинансиране	Общо	Държавни дейности	Местни дейности	Дофинансиране	Общо	Държавни дейности	Местни дейности	Дофинансиране	Общо	Държавни дейности	Местни дейности	Дофинансиране	Общо		
		3	4	5	6	7	8	9	10	11	12	13	14	15	16	17	18		
1	РЕКАПИТУЛАЦИЯ	0	2 984 621	35 000	2 989 621	0	3 283 154	0	3 283 154	0	38 400	0	3 301 554	0	3 301 554	0	3 301 554		
	Залози и платежни разходи за персонала, нает по трудови и служебни правоотношения	0	843 024	0	843 024	0	916 092	0	916 092	0	0	0	916 092	0	916 092	0	916 092		
01 01	Залози и възнаграждения на персонала нает по трудови правоотношения	0	843 024	0	843 024	0	916 092	0	916 092	0	0	0	916 092	0	916 092	0	916 092		
02 00	Други възнаграждения и плащания за персонала	0	112 500	0	112 500	0	123 702	0	123 702	0	0	0	123 702	0	123 702	0	123 702		
	за нещатен персонал нает по трудови правоотношения	0	28 800	0	28 800	0	33 100	0	33 100	0	0	0	33 100	0	33 100	0	33 100		
02 01	за персонала по извънтрудови правоотношения	0	10 000	0	10 000	0	10 000	0	10 000	0	0	0	10 000	0	10 000	0	10 000		
02 02	за персонала, с характер на изплатени суми от СВКО, за облекло и други	0	37 500	0	37 500	0	44 802	0	44 802	0	0	0	44 802	0	44 802	0	44 802		
02 05	възнаграждение	0	36 200	0	36 200	0	35 900	0	35 900	0	0	0	35 900	0	35 900	0	35 900		
02 08	възнаграждение	0	177 093	0	177 093	0	189 900	0	189 900	0	0	0	189 900	0	189 900	0	189 900		
05 00	Задължителни осигурителни вноски от работодатели	0	131 516	0	131 516	0	142 858	0	142 858	0	0	0	142 858	0	142 858	0	142 858		
05 01	осигурителни вноски от работодатели за Държавното обществено осигуряване (ДОО)	0	45 577	0	45 577	0	47 542	0	47 542	0	0	0	47 542	0	47 542	0	47 542		
05 06	Здравноосигурителни вноски от работодатели	0	1 079 904	0	1 079 904	0	877 020	0	877 020	0	0	0	877 020	0	877 020	0	877 020		
10 00	Издръжка	0	21 000	0	21 000	0	21 000	0	21 000	0	0	0	21 000	0	21 000	0	21 000		
10 13	постелен инвентар и облекло	0	300 000	0	300 000	0	245 920	0	245 920	0	0	0	245 920	0	245 920	0	245 920		
10 15	материал	0	314 000	0	314 000	0	280 000	0	280 000	0	0	0	280 000	0	280 000	0	280 000		
10 16	водо, гориво и енергия	0	185 304	0	185 304	0	171 000	0	171 000	0	0	0	171 000	0	171 000	0	171 000		
10 20	разходи за външни услуги	0	250 000	0	250 000	0	150 000	0	150 000	0	0	0	150 000	0	150 000	0	150 000		
10 30	текущ ремонт	0	3 600	0	3 600	0	3 100	0	3 100	0	0	0	3 100	0	3 100	0	3 100		
10 51	командировки в страната	0	6 000	0	6 000	0	6 000	0	6 000	0	0	0	6 000	0	6 000	0	6 000		
10 62	разходи за застраховки	0	367 000	0	367 000	0	352 000	0	352 000	0	0	0	352 000	0	352 000	0	352 000		
19 00	Платени данъци, такси и административни санкции	0	142 000	0	142 000	0	132 000	0	132 000	0	0	0	132 000	0	132 000	0	132 000		
	платени държавни данъци, такси, наказателни платени и административни санкции	0	142 000	0	142 000	0	132 000	0	132 000	0	0	0	132 000	0	132 000	0	132 000		
19 01	санкции	0	245 000	0	245 000	0	220 000	0	220 000	0	0	0	220 000	0	220 000	0	220 000		
	платени общински данъци, такси, наказателни платени и административни санкции	0	2 599 521	0	2 599 521	0	2 458 714	0	2 458 714	0	0	0	2 458 714	0	2 458 714	0	2 458 714		
19 81	санкции	0	35 000	0	35 000	0	0	0	0	0	0	0	0	0	0	0	0		
	Основан ремонт на дълготрайни материални активи	0	365 100	0	365 100	0	803 000	0	803 000	0	38 400	0	841 400	0	841 400	0	841 400		
51 00	материални активи	0	361 700	0	361 700	0	800 000	0	800 000	0	0	0	800 000	0	800 000	0	800 000		
	Придобиване на дълготрайни материални активи	0	3 400	0	3 400	0	3 000	0	3 000	0	3 400	0	6 400	0	6 400	0	6 400		
52 00	материални активи	0	3 400	0	3 400	0	3 000	0	3 000	0	3 400	0	6 400	0	6 400	0	6 400		
	Придобиване на друго оборудване, машини и съоръжения	0	3 400	0	3 400	0	3 000	0	3 000	0	3 400	0	6 400	0	6 400	0	6 400		
52 03	материални активи	0	0	0	0	0	0	0	0	0	0	0	0	0	0	0	0		
	Придобиване на транспортни средства	0	0	0	0	0	0	0	0	0	0	0	0	0	0	0	0		
52 04	материални активи	0	0	0	0	0	0	0	0	0	0	0	0	0	0	0	0		
	Придобиване на транспортни средства	0	0	0	0	0	0	0	0	0	0	0	0	0	0	0	0		

454



№	НАИМЕНОВАНИЕ НА ФУНКЦИИ, ДЕЯТЕЛНОСТИ И ПАРАГРАФИ ОТ "ЖИЛФОНД"	Бюджет 2017 г. с Преходен остатък от 2017 г.						Бюджет 2018 г. без Преходни остатък						Разпределени на средствата от Преходни остатък						Общ Бюджет 2018 г.					
		държавни деятности	местни деятности	дофинанс ране	общо	държавни деятности	местни деятности	дофинанс ране	общо	държавни деятности	местни деятности	дофинанс ране	общо	държавни деятности	местни деятности	дофинанс ране	общо	държавни деятности	местни деятности	дофинанс ране	общо				
1	1	3	4	5	6	7	8	9	10	11	12	13	14	15	16	17	18	19	20	21	22				
53.00	Придобиване на нематериални дълготрайни активи	0	0	0	0	0	1 440	0	1 440	0	0	0	0	0	0	0	0	0	0	0	0				
53.01	придобиване на програми, продукти и лицензи за програмни продукти	0	0	0	0	0	1 440	0	1 440	0	0	0	0	0	0	0	0	0	0	0	0				
ВСИЧКО КАПИТАЛОВИ РАЗХОДИ		0	365 100	35 000	400 100	0	804 440	0	804 440	0	38 400	0	38 400	0	842 840	0	842 840	0	0	0	0				
ВСИЧКО РАЗХОДИ ПО БЮДЖЕТА		0	365 100	35 000	400 100	0	804 440	0	804 440	0	38 400	0	38 400	0	842 840	0	842 840	0	0	0	0				
И. ОБЩИ ДЪРЖАВНИ СЛУЖБИ РЕКАПИТУЛАЦИЯ		0	300 000	0	300 000	0	800 000	0	800 000	0	0	0	0	0	800 000	0	800 000	0	0	0	0				
52.00	Придобиване на дълготрайни материални активи	0	300 000	0	300 000	0	800 000	0	800 000	0	0	0	0	0	800 000	0	800 000	0	0	0	0				
52.02	придобиване на сгради	0	300 000	0	300 000	0	800 000	0	800 000	0	0	0	0	0	800 000	0	800 000	0	0	0	0				
ВСИЧКО КАПИТАЛОВИ РАЗХОДИ		0	300 000	0	300 000	0	800 000	0	800 000	0	0	0	0	0	800 000	0	800 000	0	0	0	0				
ВСИЧКО РАЗХОДИ ПО БЮДЖЕТА		0	300 000	0	300 000	0	800 000	0	800 000	0	0	0	0	0	800 000	0	800 000	0	0	0	0				
Д-ст 122-Общи със зони за строителство		0	300 000	0	300 000	0	800 000	0	800 000	0	0	0	0	0	800 000	0	800 000	0	0	0	0				
52.00	материални активи	0	300 000	0	300 000	0	800 000	0	800 000	0	0	0	0	0	800 000	0	800 000	0	0	0	0				
52.02	придобиване на сгради	0	300 000	0	300 000	0	800 000	0	800 000	0	0	0	0	0	800 000	0	800 000	0	0	0	0				
ВСИЧКО КАПИТАЛОВИ РАЗХОДИ		0	300 000	0	300 000	0	800 000	0	800 000	0	0	0	0	0	800 000	0	800 000	0	0	0	0				
ВСИЧКО РАЗХОДИ ПО БЮДЖЕТА		0	300 000	0	300 000	0	800 000	0	800 000	0	0	0	0	0	800 000	0	800 000	0	0	0	0				
ИЖО, ВКС И ОЛАЗВАНЕ НА ОКОЛНАТА СРЕДА		0	14 304	0	14 304	0	0	0	0	0	0	0	0	0	0	0	0	0	0	0	0				
РЕКАПИТУЛАЦИЯ		0	14 304	0	14 304	0	0	0	0	0	0	0	0	0	0	0	0	0	0	0	0				
10.00	Издръжка	0	14 304	0	14 304	0	0	0	0	0	0	0	0	0	0	0	0	0	0	0	0				
10.20	разходи за външни услуги	0	14 304	0	14 304	0	0	0	0	0	0	0	0	0	0	0	0	0	0	0	0				
ВСИЧКО РАЗХОДИ		0	14 304	0	14 304	0	0	0	0	0	0	0	0	0	0	0	0	0	0	0	0				
ВСИЧКО РАЗХОДИ ПО БЮДЖЕТА		0	14 304	0	14 304	0	0	0	0	0	0	0	0	0	0	0	0	0	0	0	0				
Д-ст 601 - Управление, контрол и резултатите на дейностите по изл. строителство и териториално разпореждане		0	14 304	0	14 304	0	0	0	0	0	0	0	0	0	0	0	0	0	0	0	0				
10.00	Издръжка	0	14 304	0	14 304	0	0	0	0	0	0	0	0	0	0	0	0	0	0	0	0				
10.20	разходи за външни услуги	0	14 304	0	14 304	0	0	0	0	0	0	0	0	0	0	0	0	0	0	0	0				
ВСИЧКО РАЗХОДИ		0	14 304	0	14 304	0	0	0	0	0	0	0	0	0	0	0	0	0	0	0	0				
ВСИЧКО РАЗХОДИ ПО БЮДЖЕТА		0	14 304	0	14 304	0	0	0	0	0	0	0	0	0	0	0	0	0	0	0	0				
VII. КУЛТУРА, СПОРТ, ПОЧИВНИ ДЕЯТЕЛНОСТИ И РЕЛИГИОЗНО ДЕЛО РЕКАПИТУЛАЦИЯ		0	958 477	35 000	1 021 477	0	958 054	0	958 054	0	3 400	0	3 400	0	961 454	0	961 454	0	0	0	0				
01.00	Залози и възнаграждения за персонала, нает по трудови и служебни правоотношения	0	281 184	0	281 184	0	304 452	0	304 452	0	0	0	0	0	304 452	0	304 452	0	0	0	0				
01.01	Залози и възнаграждения на персонала нает по трудови правоотношения	0	281 184	0	281 184	0	304 452	0	304 452	0	0	0	0	0	304 452	0	304 452	0	0	0	0				
02.00	Други възнаграждения и заплати за персонала	0	33 000	0	33 000	0	36 802	0	36 802	0	0	0	0	0	36 802	0	36 802	0	0	0	0				
02.02	за персонала по извънтрудови правоотношения	0	7 000	0	7 000	0	7 000	0	7 000	0	0	0	0	0	7 000	0	7 000	0	0	0	0				
02.05	изплатени суми от СВКО за облекло и други на персонала, с характер на възнаграждение	0	10 500	0	10 500	0	11 202	0	11 202	0	0	0	0	0	11 202	0	11 202	0	0	0	0				
02.06	общественост за персонала, с характер на възнаграждение	0	15 500	0	15 500	0	18 600	0	18 600	0	0	0	0	0	18 600	0	18 600	0	0	0	0				
05.00	Задължителни осигурителни вноски от работодатели	0	57 093	0	57 093	0	63 700	0	63 700	0	0	0	0	0	63 700	0	63 700	0	0	0	0				

455  


№	НАИМЕНОВАНИЕ НА ФУНКЦИЯ, ДЕЯТЕЛНОСТИ И ПРОГРАМИ ОТ "ЖИВОТНО-СЪХРАНЕНИЕ"	Бюджет 2017 г. с Прекорден остатък от 2017 г.						Бюджет 2018 г. без Прекорден остатък						Разпределение на средствата от Прекорден остатък от 2017 г.					
		Държавни дейности		Местни дейности		Дофинансиране		Държавни дейности		Местни дейности		Дофинансиране		Държавни дейности		Местни дейности		Дофинансиране	
		3	4	5	6	7	8	9	10	11	12	13	14	15	16	17	18		
05 51	Осигурителни вноски от работодатели за Държавното обществено осигуряване (ДОО)	0	42 516	0	42 516	0	47 858	0	47 858	0	0	0	0	47 858	0	47 858	0	0	
05 50	Здравноосигурителни вноски от работодатели	0	14 577	0	14 577	0	15 842	0	15 842	0	0	0	0	15 842	0	15 842	0	0	
10 03	Материали	0	420 100	0	420 100	0	420 100	0	420 100	0	0	0	0	420 100	0	420 100	0	0	
10 05	Процеси и материали в облекло	0	9 000	0	9 000	0	9 000	0	9 000	0	0	0	0	9 000	0	9 000	0	0	
10 07	Материали	0	40 000	0	40 000	0	59 000	0	59 000	0	0	0	0	59 000	0	59 000	0	0	
10 08	Горива, горива за енергия	0	239 000	0	239 000	0	220 000	0	220 000	0	0	0	0	220 000	0	220 000	0	0	
10 20	Разходи за връщани услуги	0	111 000	0	111 000	0	111 000	0	111 000	0	0	0	0	111 000	0	111 000	0	0	
10 30	Текущи разходи	0	20 000	0	20 000	0	20 000	0	20 000	0	0	0	0	20 000	0	20 000	0	0	
10 51	Командировки в страната	0	100	0	100	0	100	0	100	0	0	0	0	100	0	100	0	0	
10 62	Разходи за застраховки	0	1 000	0	1 000	0	1 000	0	1 000	0	0	0	0	1 000	0	1 000	0	0	
19 00	Платени данъци, такси и административни санкции	0	130 000	0	130 000	0	130 000	0	130 000	0	0	0	0	130 000	0	130 000	0	0	
19 01	Платени държавни данъци, такси, наказателни линии и административни санкции	0	130 000	0	130 000	0	130 000	0	130 000	0	0	0	0	130 000	0	130 000	0	0	
51 60	ЕСИЧКО РАЗХОДИ	0	921 377	0	921 377	0	955 054	0	955 054	0	0	0	0	955 054	0	955 054	0	0	
51 60	Основен ремонт на дълготрайни материални активи	0	35 000	0	35 000	0	35 000	0	35 000	0	0	0	0	35 000	0	35 000	0	0	
52 00	Придобиване на дълготрайни материални активи	0	65 100	0	65 100	0	65 100	0	65 100	0	0	0	0	65 100	0	65 100	0	0	
52 02	Придобиване на сгради	0	61 700	0	61 700	0	61 700	0	61 700	0	0	0	0	61 700	0	61 700	0	0	
52 03	Придобиване на друго оборудване, машини и съоръжения	0	3 400	0	3 400	0	3 400	0	3 400	0	0	0	0	3 400	0	3 400	0	0	
52 03	и съоръжения	0	3 400	0	3 400	0	3 000	0	3 000	0	0	0	0	3 000	0	3 000	0	0	
52 03	ЕСИЧКО КАПИТАЛОВИ РАЗХОДИ	0	986 477	35 000	1 021 477	0	958 054	0	958 054	0	0	0	0	958 054	0	958 054	0	0	
52 03	ЕСИЧКО РАЗХОДИ ПО БЮДЖЕТА	0	986 477	35 000	1 021 477	0	958 054	0	958 054	0	0	0	0	958 054	0	958 054	0	0	
52 03	УИ. ФИЗИЧЕСКА КУЛТУРА И СПОРТ	0	986 477	0	986 477	0	958 054	0	958 054	0	0	0	0	958 054	0	958 054	0	0	
01 00	Заплати и възнаграждения за персонала, нает по трудови и служебни правоотношения	0	281 184	0	281 184	0	304 452	0	304 452	0	0	0	0	304 452	0	304 452	0	0	
01 01	Заплати и възнаграждения на персонала нает по трудови правоотношения	0	281 184	0	281 184	0	304 452	0	304 452	0	0	0	0	304 452	0	304 452	0	0	
02 00	Други възнаграждения и плащания за персонала	0	33 000	0	33 000	0	36 802	0	36 802	0	0	0	0	36 802	0	36 802	0	0	
02 02	За персонала по материални правоотношения	0	7 000	0	7 000	0	7 000	0	7 000	0	0	0	0	7 000	0	7 000	0	0	
02 03	За персонала с материални отношения на персонала с характер на възнаграждение	0	10 500	0	10 500	0	11 202	0	11 202	0	0	0	0	11 202	0	11 202	0	0	
02 03	за персонала с характер на възнаграждение	0	10 500	0	10 500	0	11 202	0	11 202	0	0	0	0	11 202	0	11 202	0	0	
02 03	за персонала с характер на възнаграждение	0	15 500	0	15 500	0	18 600	0	18 600	0	0	0	0	18 600	0	18 600	0	0	
05 00	Задължителни осигурителни вноски от работодатели	0	57 093	0	57 093	0	63 700	0	63 700	0	0	0	0	63 700	0	63 700	0	0	
05 51	Осигурителни вноски от работодатели за Държавното обществено осигуряване (ДОО)	0	42 516	0	42 516	0	47 858	0	47 858	0	0	0	0	47 858	0	47 858	0	0	
05 50	Здравноосигурителни вноски от работодатели	0	14 577	0	14 577	0	15 842	0	15 842	0	0	0	0	15 842	0	15 842	0	0	
10 00	Материали	0	420 100	0	420 100	0	420 100	0	420 100	0	0	0	0	420 100	0	420 100	0	0	
10 03	Процеси и материали в облекло	0	9 000	0	9 000	0	9 000	0	9 000	0	0	0	0	9 000	0	9 000	0	0	
10 05	Материали	0	40 000	0	40 000	0	59 000	0	59 000	0	0	0	0	59 000	0	59 000	0	0	
10 08	Горива, горива за енергия	0	239 000	0	239 000	0	220 000	0	220 000	0	0	0	0	220 000	0	220 000	0	0	
10 15	Материали	0	40 000	0	40 000	0	59 000	0	59 000	0	0	0	0	59 000	0	59 000	0	0	
10 16	Горива и енергия	0	239 000	0	239 000	0	220 000	0	220 000	0	0	0	0	220 000	0	220 000	0	0	

Handwritten signature and number 4156.



№	НАИМЕНОВАНИЕ НА ФУНКЦИИ, ДЕЙНОСТИ И ПАРАГРАФИ ОП "ЖИЛФОНД"	Бюджет 2017 г. с Преходен остатък от 2017 г.						Бюджет 2018 г. без Преходен остатък						Разпределение на средствата от Преходния остатък от 2017 г.						Общ Бюджет 2018 г.					
		Държавни дейности		Докфинансиране		Общо		Държавни дейности		Докфинансиране		Общо		Държавни дейности		Докфинансиране		Общо		Държавни дейности		Докфинансиране		Общо	
		3	4	5	6	7	8	9	10	11	12	13	14	15	16	17	18	19	20	21	22	23	24	25	
10.20	разходи за външни услуги	0	111 000	0	111 000	0	111 000	0	111 000	0	111 000	0	111 000	0	111 000	0	111 000	0	111 000	0	111 000	0	111 000	0	111 000
10.30	текущ ремонт	0	20 000	0	20 000	0	20 000	0	20 000	0	20 000	0	20 000	0	20 000	0	20 000	0	20 000	0	20 000	0	20 000	0	20 000
10.51	командировки в страната	0	100	0	100	0	100	0	100	0	100	0	100	0	100	0	100	0	100	0	100	0	100	0	100
10.62	разходи за застраховки	0	1 000	0	1 000	0	1 000	0	1 000	0	1 000	0	1 000	0	1 000	0	1 000	0	1 000	0	1 000	0	1 000	0	1 000
19.00	Платени данъци, такси и административни санкции	0	130 000	0	130 000	0	130 000	0	130 000	0	130 000	0	130 000	0	130 000	0	130 000	0	130 000	0	130 000	0	130 000	0	130 000
19.01	наказателни такси и административни санкции	0	130 000	0	130 000	0	130 000	0	130 000	0	130 000	0	130 000	0	130 000	0	130 000	0	130 000	0	130 000	0	130 000	0	130 000
19.01	сакшии	0	921 377	0	921 377	0	921 377	0	921 377	0	921 377	0	921 377	0	921 377	0	921 377	0	921 377	0	921 377	0	921 377	0	921 377
19.01	ВСИЧКО РАЗХОДИ	0	921 377	0	921 377	0	921 377	0	921 377	0	921 377	0	921 377	0	921 377	0	921 377	0	921 377	0	921 377	0	921 377	0	921 377
19.01	Платени данъци, такси и административни санкции	0	130 000	0	130 000	0	130 000	0	130 000	0	130 000	0	130 000	0	130 000	0	130 000	0	130 000	0	130 000	0	130 000	0	130 000
19.01	административни санкции	0	130 000	0	130 000	0	130 000	0	130 000	0	130 000	0	130 000	0	130 000	0	130 000	0	130 000	0	130 000	0	130 000	0	130 000
19.01	платени държавни данъци, такси, наказателни такси и административни санкции	0	130 000	0	130 000	0	130 000	0	130 000	0	130 000	0	130 000	0	130 000	0	130 000	0	130 000	0	130 000	0	130 000	0	130 000
19.01	наказателни такси и административни санкции	0	130 000	0	130 000	0	130 000	0	130 000	0	130 000	0	130 000	0	130 000	0	130 000	0	130 000	0	130 000	0	130 000	0	130 000
19.01	сакшии	0	921 377	0	921 377	0	921 377	0	921 377	0	921 377	0	921 377	0	921 377	0	921 377	0	921 377	0	921 377	0	921 377	0	921 377
19.01	ВСИЧКО РАЗХОДИ	0	921 377	0	921 377	0	921 377	0	921 377	0	921 377	0	921 377	0	921 377	0	921 377	0	921 377	0	921 377	0	921 377	0	921 377
19.01	Платени данъци, такси и административни санкции	0	130 000	0	130 000	0	130 000	0	130 000	0	130 000	0	130 000	0	130 000	0	130 000	0	130 000	0	130 000	0	130 000	0	130 000
19.01	административни санкции	0	130 000	0	130 000	0	130 000	0	130 000	0	130 000	0	130 000	0	130 000	0	130 000	0	130 000	0	130 000	0	130 000	0	130 000
19.01	платени държавни данъци, такси, наказателни такси и административни санкции	0	130 000	0	130 000	0	130 000	0	130 000	0	130 000	0	130 000	0	130 000	0	130 000	0	130 000	0	130 000	0	130 000	0	130 000
19.01	наказателни такси и административни санкции	0	130 000	0	130 000	0	130 000	0	130 000	0	130 000	0	130 000	0	130 000	0	130 000	0	130 000	0	130 000	0	130 000	0	130 000
19.01	сакшии	0	921 377	0	921 377	0	921 377	0	921 377	0	921 377	0	921 377	0	921 377	0	921 377	0	921 377	0	921 377	0	921 377	0	921 377
19.01	ВСИЧКО РАЗХОДИ	0	921 377	0	921 377	0	921 377	0	921 377	0	921 377	0	921 377	0	921 377	0	921 377	0	921 377	0	921 377	0	921 377	0	921 377

457



§§	Бюджет 2017 г. с Преходен остатък от 2017 г.										Бюджет 2018 г. без Преходен остатък				Разпределение на средствата от Преходния остатък от 2017 г.				Общ Бюджет 2018 г.					
	Държавни дейности		Местни дейности		Дофинансиране		Общо		Държавни дейности		Местни дейности		Дофинансиране		Общо		Държавни дейности		Местни дейности		Дофинансиране		Общо	
	3	4	5	6	7	8	9	10	11	12	13	14	15	16	17	18	19	20	21	22	23	24	25	26
1	Придобиване на дълготрайни																							
52.00	материални активи																							
52.02	придобиване на сгради																							
52.03	придобиване на друго оборудване, машини и съоръжения																							
	ВСИЧКО КАПИТАЛОВИ РАЗХОДИ																							
	ВСИЧКО РАЗХОДИ ПО БЮДЖЕТА																							
	VIII. КУЛТУРА																							
51.00	Основен ремонт на дълготрайни материални активи																							
	ВСИЧКО КАПИТАЛОВИ РАЗХОДИ																							
	ВСИЧКО РАЗХОДИ ПО БЮДЖЕТА																							
	VIII. ИКОНОМИЧЕСКИ ДЕЙНОСТИ И УСЛУГИ																							
01.00	РЕКАПИТУЛАЦИЯ																							
	Заплата и възнаграждения за персонала, нает по трудови и служебни правоотношения																							
01.01	заплата и възнаграждения на персонала нает по трудови правоотношения																							
02.00	Други възнаграждения и плащания за персонала																							
02.01	за нает персонал нает по трудови правоотношения																							
02.02	правоотношения																							
02.05	исплатени суми от СБКО, за облекло и други възнаграждения на персонала, с характер на абсолютизма за персонала, с характер на абсолютизма за персонала, с характер на абсолютизма за персонала, с характер на абсолютизма за персонала																							
02.06	възнаграждение																							
05.00	работодатели																							
05.51	Държавните анюси от работодатели за здравноосигурителни вноски от работодатели																							
10.00	работодатели																							
10.13	поселен инвентар и облекло																							
10.15	материали																							
10.16	вода, гориво и енергия																							
10.20	разходи за външни услуги																							
10.30	трудоустройство																							
10.51	командировки в страната																							
10.62	разходи за транспортни средства																							



458

л. левая

№	НАИМЕНОВАНИЕ НА ФУНКЦИИ, ДЕЯНОСТИ И ПАРАГРАФИ ОТ "ЖИЛФОНД"	Бюджет 2017 г. с Преходен остатък от 2017 г.				Бюджет 2018 г. без Преходен остатък от 2017 г.				Разпределение на средствата от Преходния остатък от 2017 г.				Общ Бюджет 2018 г.			
		Държавни дейности	Местни дейности	дофинансиране	Общо	Държавни дейности	Местни дейности	дофинансиране	Общо	държавни дейности	Местни дейности	дофинансиране	Общо	държавни дейности	Местни дейности	дофинансиране	Общо
		3	4	5	6	7	8	9	10	11	12	13	14	15	16	17	18
1	Платени данъци, такси и административни санкции	0	257 000	0	257 000	0	222 000	0	222 000	0	0	0	0	222 000	0	222 000	
18 00	платени Държавни данъци, такси, наказателни платени и административни санкции	0	12 000	0	12 000	0	2 000	0	2 000	0	0	0	0	2 000	0	2 000	
19 01	платени общински данъци, такси, наказателни платени и административни санкции	0	245 000	0	245 000	0	220 000	0	220 000	0	0	0	0	220 000	0	220 000	
19 01 01	ВСИЧКО РАЗХОДИ	0	1 663 840	0	1 663 840	0	1 503 660	0	1 503 660	0	0	0	0	1 503 660	0	1 503 660	
19 01 01 01	Придобиване на дълготрайни материални активи	0	0	0	0	0	0	0	0	0	0	0	0	0	0	0	
19 01 01 01 01	Придобиване на транспортни средства	0	0	0	0	0	0	0	0	0	0	0	0	0	0	0	
19 01 01 01 01 01	Придобиване на нематериални дълготрайни активи	0	0	0	0	0	1 440	0	1 440	0	0	0	0	1 440	0	1 440	
19 01 01 01 01 01 01	придобиване на програмни продукти и лицензи за програмни продукти	0	0	0	0	0	1 440	0	1 440	0	0	0	0	1 440	0	1 440	
19 01 01 01 01 01 01 01	ВСИЧКО КАПИТАЛОВИ РАЗХОДИ	0	0	0	0	0	1 440	0	1 440	0	0	0	0	1 440	0	1 440	
19 01 01 01 01 01 01 01 01	ВСИЧКО РАЗХОДИ ПО БЮДЖЕТА	0	1 663 840	0	1 663 840	0	1 505 100	0	1 505 100	0	0	0	0	1 505 100	0	1 505 100	
19 01 01 01 01 01 01 01 01 01	Д-ст 899 - Други дейности по икономиката	0	1 663 840	0	1 663 840	0	1 505 100	0	1 505 100	0	0	0	0	1 505 100	0	1 505 100	
19 01 01 01 01 01 01 01 01 01 01	Залплати и възнаграждения за персонала нает по трудови и служебни правоотношения	0	561 840	0	561 840	0	611 640	0	611 640	0	0	0	0	611 640	0	611 640	
19 01 01 01 01 01 01 01 01 01 01 01	Залплати и възнаграждения на персонала нает по трудови правоотношения	0	561 840	0	561 840	0	611 640	0	611 640	0	0	0	0	611 640	0	611 640	
19 01 01 01 01 01 01 01 01 01 01 01 01	Други възнаграждения и плащания за персонала	0	79 500	0	79 500	0	86 900	0	86 900	0	0	0	0	86 900	0	86 900	
19 01 01 01 01 01 01 01 01 01 01 01 01 01	за нает персонал нает по трудови правоотношения	0	28 800	0	28 800	0	33 100	0	33 100	0	0	0	0	33 100	0	33 100	
19 01 01 01 01 01 01 01 01 01 01 01 01 01 01	за персонала по извънтрудови правоотношения	0	3 000	0	3 000	0	3 000	0	3 000	0	0	0	0	3 000	0	3 000	
19 01 01 01 01 01 01 01 01 01 01 01 01 01 01 01	иплатени суми от СБКО, за облекло и други на персонала, с характер на възнаграждение	0	27 000	0	27 000	0	33 600	0	33 600	0	0	0	0	33 600	0	33 600	
19 01 01 01 01 01 01 01 01 01 01 01 01 01 01 01 01	Обезщетения за персонала, с характер на възнаграждение	0	20 700	0	20 700	0	17 200	0	17 200	0	0	0	0	17 200	0	17 200	
19 01 01 01 01 01 01 01 01 01 01 01 01 01 01 01 01 01	Задължителни осигурителни вноски от работодателя	0	120 000	0	120 000	0	126 200	0	126 200	0	0	0	0	126 200	0	126 200	
19 01 01 01 01 01 01 01 01 01 01 01 01 01 01 01 01 01 01	осигурители на вноски от работодатели за персонала, с характер на осигуряване (ЛОС)	0	89 000	0	89 000	0	95 000	0	95 000	0	0	0	0	95 000	0	95 000	
19 01 01 01 01 01 01 01 01 01 01 01 01 01 01 01 01 01 01 01	Задължителни осигурителни вноски от работодателя	0	31 000	0	31 000	0	31 200	0	31 200	0	0	0	0	31 200	0	31 200	
19 01	ИЗДРЪЖКА	0	645 500	0	645 500	0	456 920	0	456 920	0	0	0	0	456 920	0	456 920	
19 01	постепен материал и облекло	0	12 000	0	12 000	0	12 000	0	12 000	0	0	0	0	12 000	0	12 000	
19 01	материали	0	260 000	0	260 000	0	186 920	0	186 920	0	0	0	0	186 920	0	186 920	
19 01	вода, горива и енергия	0	75 000	0	75 000	0	60 000	0	60 000	0	0	0	0	60 000	0	60 000	
19 01	разходи за външни услуги	0	60 000	0	60 000	0	60 000	0	60 000	0	0	0	0	60 000	0	60 000	
19 01	текущ ремонт	0	230 000	0	230 000	0	136 000	0	136 000	0	0	0	0	136 000	0	136 000	
19 01	командировки в страната	0	3 500	0	3 500	0	3 000	0	3 000	0	0	0	0	3 000	0	3 000	
19 01	разходи за заселвания	0	5 000	0	5 000	0	5 000	0	5 000	0	0	0	0	5 000	0	5 000	
19 01	Платени данъци, такси и административни санкции	0	257 000	0	257 000	0	222 000	0	222 000	0	0	0	0	222 000	0	222 000	

459

§§	НАИМЕНОВАНИЕ НА ФУНКЦИИ, ДЕЯНОСТИ И ПАРАГРАФИ ОТ "ЖИЛФОНД"	Бюджет 2017 г. с Преходен остатък от 2017 г.						Бюджет 2018 г. без Преходен остатък						Разпределение на средствата от Преходния остатък от 2017 г.						Общ Бюджет 2018 г.								
		държавни дейности		местни дейности		дофинанс. разв.		държавни дейности		местни дейности		дофинанс. разв.		държавни дейности		местни дейности		дофинанс. разв.		държавни дейности		местни дейности		дофинанс. разв.		общо		
		3	4	5	6	7	8	9	10	11	12	13	14	15	16	17	18											
19.01	платени държавни данъци, такси, налагателни такси и административни такси		12 000		12 000			2 000																				
10.01	платени общински данъци, такси, налагателни такси и административни такси	0	1 663 840	0	1 663 840	0	1 503 660	0	1 503 660	0	0	0	220 000	0	0	0	0	0	0	0	0	0	0	0	0	0	0	220 000
52.00	ВСИЧКО РАЗХОДИ	0	1 663 840	0	1 663 840	0	1 503 660	0	1 503 660	0	0	0	220 000	0	0	0	0	0	0	0	0	0	0	0	0	0	0	220 000
52.04	Придобиване на дълготрайни средства	0	0	0	0	0	0	0	0	0	0	0	0	0	0	0	0	0	0	0	0	0	0	0	0	0	0	0
52.04	Придобиване на транспортни средства	0	0	0	0	0	0	0	0	0	0	0	0	0	0	0	0	0	0	0	0	0	0	0	0	0	0	0
53.00	Придобиване на нематериални дълготрайни активи	0	0	0	0	0	1 440	0	1 440	0	0	0	0	0	0	0	0	0	0	0	0	0	0	0	0	0	0	1 440
53.01	Придобиване на програмни продукти и лицензи за програмни продукти	0	0	0	0	0	1 440	0	1 440	0	0	0	0	0	0	0	0	0	0	0	0	0	0	0	0	0	0	1 440
	ВСИЧКО КАПИТАЛОВИ РАЗХОДИ	0	0	0	0	0	1 440	0	1 440	0	0	0	0	0	0	0	0	0	0	0	0	0	0	0	0	0	0	36 440
	ВСИЧКО РАЗХОДИ ПО БЮДЖЕТА	0	1 663 840	0	1 663 840	0	1 505 100	0	1 505 100	0	0	0	1 505 100	0	0	0	0	0	0	0	0	0	0	0	0	0	0	1 540 100

460

**ОБЩИНА ПЛОВДИВ**

**БЮДЖЕТ 2018 ГОДИНА  
НАТУРАЛНИ ПОКАЗАТЕЛИ  
ОП "ЖИЛФОНД"**

ПОКАЗАТЕЛИ ОП "ЖИЛФОНД"	§§	Общ годишен план на 01.01.2018г.	в това число			Общ годишен план към 31.12.2018г.	в това число						
			държавни дейности	местни дейности	дофинансира не		държавни дейности	местни дейности	дофинансира не				
	99-99												
<b>НАТУРАЛНИ ПОКАЗАТЕЛИ - РЕКАПИТУЛАЦИЯ</b>													
Щатни бройки	01-00	111.00	0.00	111.00	0.00	111.00	0.00	111.00	0.00	111.00	0.00	111.00	0.00
в т.ч.: по трудови правоотношения	01-11	111.00	0.00	111.00	0.00	111.00	0.00	111.00	0.00	111.00	0.00	111.00	0.00
ЧИСЛЕНОСТ НА ПЕРС. НА МИН.РАБОТНА ЗАПЛАТА - БРОЙ	87-00	51.50	0.00	51.50	0.00	51.50	0.00	51.50	0.00	51.50	0.00	51.50	0.00
<b>РАЗПРЕДЕЛЕНИЕ ПО ФУНКЦИИ</b>													
ФУНКЦИЯ VII ПОЧИВНО ДЕЛО, КУЛТУРА, РЕЛИГИОЗНИ ДЕЙНОСТИ													
<b>РЕКАПИТУЛАЦИЯ ЗА ФУНКЦИЯ ПОЧИВНО ДЕЛО, КУЛТУРА, РЕЛИГИОЗНИ ДЕЙНОСТИ</b>													
<b>НАТУРАЛНИ ПОКАЗАТЕЛИ:</b>													
Щатни бройки	01-00	39.00	0.00	39.00	0.00	39.00	0.00	39.00	0.00	39.00	0.00	39.00	0.00
в т.ч.: по трудови правоотношения	01-11	39.00	0.00	39.00	0.00	39.00	0.00	39.00	0.00	39.00	0.00	39.00	0.00
ЧИСЛЕНОСТ НА ПЕРС. НА МИН.РАБОТНА ЗАПЛАТА - БРОЙ	87-00	30.50	0.00	30.50	0.00	30.50	0.00	30.50	0.00	30.50	0.00	30.50	0.00
<b>РЕКАПИТУЛАЦИЯ ЗА ГРУПА 2 ФИЗИЧЕСКА КУЛТУРА И СПОРТ</b>													
<b>НАТУРАЛНИ ПОКАЗАТЕЛИ</b>													
Щатни бройки	01-00	39.00	0.00	39.00	0.00	39.00	0.00	39.00	0.00	39.00	0.00	39.00	0.00
в т.ч.: по трудови правоотношения	01-11	39.00	0.00	39.00	0.00	39.00	0.00	39.00	0.00	39.00	0.00	39.00	0.00
ЧИСЛЕНОСТ НА ПЕРС. НА МИН.РАБОТНА ЗАПЛАТА: БРОЙ	87-00	30.50	0.00	30.50	0.00	30.50	0.00	30.50	0.00	30.50	0.00	30.50	0.00

467

ПОКАЗАТЕЛИ ОП "ЖИЛФОНД"	§§	Общ годишен план на 01.01.2018г.	В ТОВА ЧИСЛО			Общ годишен план към 31.12.2018г.	В ТОВА ЧИСЛО		
			Държавни дейности	местни дейности	дофинансиране		Държавни дейности	местни дейности	дофинансиране
ДЕЙНОСТ 14 СПОРТИВ БАЗИ ЗА СТОРТ ЗА ВСИЧКИ									
НАТУРАЛНИ ПОКАЗАТЕЛИ									
Щатни бройки	01-00	39.00	0.00	39.00	0.00	39.00	0.00	39.00	0.00
в т.ч. по трудови правоотношения	01-11	39.00		39.00		39.00		39.00	
ЧИСЛЕНОСТ НА ПЕРС. НА МИН. РАБОТНА ЗАПЛАТА-БРОИ	87-00	30.50		30.50		30.50		30.50	
ФУНКЦИЯ ИКОНОМИЧЕСКИ ДЕЙНОСТИ И УСЛУГИ									
РЕКАПИТУЛАЦИЯ ЗА ФУНКЦИЯ VIII ИКОНОМИЧЕСКИ ДЕЙНОСТИ И УСЛУГИ									
НАТУРАЛНИ ПОКАЗАТЕЛИ									
Щатни бройки	01-00	72.00	0.00	72.00	0.00	72.00	0.00	72.00	0.00
в т.ч. по трудови правоотношения	01-11	72.00	0.00	72.00	0.00	72.00	0.00	72.00	0.00
ЧИСЛЕНОСТ НА ПЕРС. НА МИН. РАБОТНА ЗАПЛАТА-БРОИ	87-00	21.00	0.00	21.00	0.00	21.00	0.00	21.00	0.00
ДЕЙНОСТ 888 ДРУГИ ДЕЙНОСТИ ПО ИКОНОМИКА									
НАТУРАЛНИ ПОКАЗАТЕЛИ									
Щатни бройки	01-00	72.00	0.00	72.00	0.00	72.00	0.00	72.00	0.00
в т.ч. по трудови правоотношения	01-11	72.00		72.00		72.00		72.00	
ЧИСЛЕНОСТ НА ПЕРС. НА МИН. РАБОТНА ЗАПЛАТА-БРОИ	87-00	21.00		21.00		21.00		21.00	


462

ОБЩИНА ПЛОВДИВ  
 БЮДЖЕТ 2018 ГОДИНА  
 РАЗХОДИ  
 ОП "ДЕЗИНФЕКЦИОННА СТАНЦИЯ"

в лева

№	НАИМЕНОВАНИЕ НА ФУНКЦИИ, ДЕЙНОСТИ И ПАРАГРАФИ ОП "ДЕЗИНФЕКЦИОННА СТАНЦИЯ"	Бюджет 2017 г. с Преходен остатък от 2017 г.						Бюджет 2018 г. без Преходен остатък						Разпределение на средствата от Преходния остатък от 2017 г.						Общ Бюджет 2018 г.					
		държавни дейности		местни дейности		дофинанс ране		държавни дейности		местни дейности		дофинанс ране		държавни дейности		местни дейности		дофинанс ране		държавни дейности		местни дейности		дофинанс ране	
		3	4	5	6	7	8	9	10	11	12	13	14	15	16	17	18								
01 00	Залпак и възнаграждения за персонала, нает по трудови и служебни правоотношения	0	295 430	0	295 430	0	310 800	0	310 800	0	0	0	0	310 800	0	310 800	0								
01 01	Залпак и възнаграждения на персонала нает по трудови правоотношения	0	295 430	0	295 430	0	310 800	0	310 800	0	0	0	0	310 800	0	310 800	0								
02 00	Други възнаграждения и плащания за персонала	0	33 700	0	33 700	0	44 000	0	44 000	0	0	0	0	44 000	0	44 000	0								
02 02	за персонала по извънтрудови правоотношения	0	700	0	700	0	0	0	0	0	0	0	0	0	0	0	0								
02 05	изплатени суми от СБКО, за облекло и други на персонала, с характер на възнаградиче	0	19 000	0	19 000	0	24 000	0	24 000	0	0	0	0	24 000	0	24 000	0								
02 08	обезщетения за персонала, с характер на възнаградиче	0	14 300	0	14 300	0	20 000	0	20 000	0	0	0	0	20 000	0	20 000	0								
05 00	Задължителни осигурителни вноски от работодатели	0	62 800	0	62 800	0	66 300	0	66 300	0	0	0	0	66 300	0	66 300	0								
05 51	осигурителни вноски от работодатели за чл. 7, параграф 1, буква а) от Закона за осигуряване (ЗЛО)	0	45 700	0	45 700	0	49 500	0	49 500	0	0	0	0	49 500	0	49 500	0								
05 60	Здравноосигурителни вноски от работодатели	0	17 100	0	17 100	0	16 800	0	16 800	0	0	0	0	16 800	0	16 800	0								
10 00	ИЗДРЪЖКА	0	508 000	0	508 000	0	498 500	0	498 500	0	0	0	0	498 500	0	498 500	0								
10 13	постепен инвентар и облекло	0	4 000	0	4 000	0	6 500	0	6 500	0	0	0	0	6 500	0	6 500	0								
10 15	материали	0	20 000	0	20 000	0	120 000	0	120 000	0	0	0	0	120 000	0	120 000	0								
10 16	вода, гориво и енергия	0	26 000	0	26 000	0	25 000	0	25 000	0	0	0	0	25 000	0	25 000	0								
10 20	разходи за външни услуги	0	330 000	0	330 000	0	333 000	0	333 000	0	0	0	0	333 000	0	333 000	0								
10 30	ремонт	0	20 000	0	20 000	0	6 000	0	6 000	0	0	0	0	6 000	0	6 000	0								
10 51	командировки в страната	0	3 500	0	3 500	0	4 000	0	4 000	0	0	0	0	4 000	0	4 000	0								
10 62	разходи за застраховки	0	2 500	0	2 500	0	2 500	0	2 500	0	0	0	0	2 500	0	2 500	0								
10 91	Други разходи за СБКО (тук се отчитат разходите за СБКО, неотчетени по други позиции на ЕБК)	0	2 000	0	2 000	0	1 500	0	1 500	0	0	0	0	1 500	0	1 500	0								
19 00	Платени данъци, такси и административни санкции	0	4 000	0	4 000	0	4 800	0	4 800	0	0	0	0	4 800	0	4 800	0								
19 01	платени държавни данъци, такси, некапитални пенни и административни санкции	0	600	0	600	0	900	0	900	0	0	0	0	900	0	900	0								
19 31	платени общински данъци, такси, некапитални пенни и административни санкции	0	3 400	0	3 400	0	4 000	0	4 000	0	0	0	0	4 000	0	4 000	0								
19 31	санкции	0	903 930	0	903 930	0	924 400	0	924 400	0	0	0	0	924 400	0	924 400	0								
19 31	санкции	0	903 930	0	903 930	0	924 400	0	924 400	0	0	0	0	924 400	0	924 400	0								
19 31	санкции	0	903 930	0	903 930	0	924 400	0	924 400	0	0	0	0	924 400	0	924 400	0								
01 00	Залпак и възнаграждения за персонала, нает по трудови и служебни правоотношения	0	295 430	0	295 430	0	310 800	0	310 800	0	0	0	0	310 800	0	310 800	0								

463



№	НАИМЕНОВАНИЕ НА ФУНКЦИИ, ДЕЙНОСТИ И ПАРАГРАФИ ОП "ДЕЗИНФЕКЦИОННА СТАНЦИЯ"	Бюджет 2017 г. с Преходен остатък от 2017 г.					Бюджет 2018 г. без Преходен остатък					Разпределение на средствата от Преходния остатък от 2017 г.					Общ Бюджет 2018 г.		
		Държавни дейности	Местни дейности	Дофинансиране	Общо	Държавни дейности	Местни дейности	Дофинансиране	Общо	Държавни дейности	Местни дейности	Дофинансиране	Общо	Държавни дейности	Местни дейности	Дофинансиране	Общо		
		3	4	5	6	7	8	9	10	11	12	13	14	15	16	17	18		
01.01	заплати и възнаграждения на персонала, нет по трудови правоотношения	0	295 430	0	295 430	0	310 800	0	310 800	0	0	0	0	310 800	0	310 800	0		
02.00	Други възнаграждения и плащания за персонала	0	33 700	0	33 700	0	44 000	0	44 000	0	0	0	0	44 000	0	44 000	0		
02.02	заплати и възнаграждения на персонала, нет по трудови правоотношения	0	700	0	700	0	0	0	0	0	0	0	0	0	0	0	0		
07.05	изплатени суми от СБКЮ, за облекло и други на персонала с характер на възнаграждение	0	19 000	0	19 000	0	24 000	0	24 000	0	0	0	0	24 000	0	24 000	0		
08.08	обезщетения за персонала, с характер на възнаграждение	0	14 000	0	14 000	0	20 000	0	20 000	0	0	0	0	20 000	0	20 000	0		
08.00	Задължителни осигурителни вноски от работодателя	0	62 800	0	62 800	0	66 300	0	66 300	0	0	0	0	66 300	0	66 300	0		
09.51	осигурителни вноски от работодатели за персонала, нет по трудови правоотношения	0	45 700	0	45 700	0	49 500	0	49 500	0	0	0	0	49 500	0	49 500	0		
09.50	Здравноосигурителни вноски от работодателя	0	17 100	0	17 100	0	16 800	0	16 800	0	0	0	0	16 800	0	16 800	0		
10.00	Издръжка	0	508 000	0	508 000	0	498 500	0	498 500	0	0	0	0	498 500	0	498 500	0		
10.13	постепен инвестир и обекто	0	4 000	0	4 000	0	6 500	0	6 500	0	0	0	0	6 500	0	6 500	0		
10.15	материали	0	120 000	0	120 000	0	120 000	0	120 000	0	0	0	0	120 000	0	120 000	0		
10.16	вода, горива и енергия	0	25 000	0	25 000	0	25 000	0	25 000	0	0	0	0	25 000	0	25 000	0		
10.20	разходи за външна услуга	0	333 000	0	333 000	0	333 000	0	333 000	0	0	0	0	333 000	0	333 000	0		
10.30	технич ремонт	0	20 000	0	20 000	0	6 000	0	6 000	0	0	0	0	6 000	0	6 000	0		
10.51	командировки в страната	0	3 500	0	3 500	0	4 000	0	4 000	0	0	0	0	4 000	0	4 000	0		
10.62	разходи за застраховки	0	2 500	0	2 500	0	2 500	0	2 500	0	0	0	0	2 500	0	2 500	0		
12.61	Други разходи за СБКЮ, тук се отчитат разходите за СБКЮ, неотчетани по други позиции на ЕБК	0	2 000	0	2 000	0	1 500	0	1 500	0	0	0	0	1 500	0	1 500	0		
19.00	Административни разходи, такси и платени данъци, такси, платени др. разходи, данъци, такси, наказателни лихви и административни наказания	0	4 000	0	4 000	0	4 800	0	4 800	0	0	0	0	4 800	0	4 800	0		
19.01	санкции	0	500	0	500	0	800	0	800	0	0	0	0	800	0	800	0		
19.81	платени общински данъци, такси, наказателни лихви и административни санкции	0	3 400	0	3 400	0	4 000	0	4 000	0	0	0	0	4 000	0	4 000	0		
	<b>ВСИЧКО РАЗХОДИ</b>	0	903 930	0	903 930	0	924 400	0	924 400	0	0	0	0	924 400	0	924 400	0		
	<b>Д-ст 888 - Други дейности по икономията</b>	0	903 930	0	903 930	0	924 400	0	924 400	0	0	0	0	924 400	0	924 400	0		
01.00	заплати и възнаграждения за персонала, нет по трудови и служебни правоотношения	0	295 430	0	295 430	0	310 800	0	310 800	0	0	0	0	310 800	0	310 800	0		
01.01	заплати и възнаграждения на персонала (нет по трудови правоотношения)	0	295 430	0	295 430	0	310 800	0	310 800	0	0	0	0	310 800	0	310 800	0		
02.00	Други възнаграждения и плащания за персонала	0	33 700	0	33 700	0	44 000	0	44 000	0	0	0	0	44 000	0	44 000	0		
02.02	за персонала по извънтрудови правоотношения	0	700	0	700	0	0	0	0	0	0	0	0	0	0	0	0		
02.05	изплатени суми от СБКЮ, за облекло и други на персонала, с характер на възнаграждение	0	19 000	0	19 000	0	24 000	0	24 000	0	0	0	0	24 000	0	24 000	0		
02.05	изплатени суми от СБКЮ, за облекло и други на персонала, с характер на възнаграждение	0	19 000	0	19 000	0	24 000	0	24 000	0	0	0	0	24 000	0	24 000	0		

4/64



в лева

§§	НАИМЕНОВАНИЕ НА ФУНКЦИИ, ДЕЙНОСТИ И ПАРАГРАФИ ОП "ДЕЗИНФЕКЦИОННА СТАНЦИЯ"	Бюджет 2017 г. с Преходен остатък от 2017 г.					Бюджет 2018 г. без Преходен остатък					Разпределение на средствата от Преходния остатък от 2017 г.					Общ Бюджет 2018 г.											
		държавни дейности	местни дейности	дофинансиране	общо	7	държавни дейности	местни дейности	дофинансиране	общо	10	държавни дейности	местни дейности	дофинансиране	общо	11	държавни дейности	местни дейности	дофинансиране	общо	12	13	14	15	16	17	18	
																												3
02 08	облагодетелстване за персонала с характер на възлагане		14 000		14 000		20 000		20 000					20 000						20 000					20 000		20 000	
05 00	Задължителни осигурителни вноски от работодатели	0	62 800	0	62 800	0	66 300	0	66 300	0				66 300	0					66 300	0				66 300	0	66 300	
05 51	Първоначално обществено осигуряване (ДОО)		45 700		45 700		46 500		46 500					46 500	0					46 500	0				46 500	0	46 500	
05 60	работодатели		17 100		17 100		16 800		16 800					16 800	0					16 800	0				16 800	0	16 800	
10 00	Издръжка	0	508 000	0	508 000	0	488 500	0	488 500	0				488 500	0					488 500	0				488 500	0	488 500	
10 13	последен инвентар и облекло		4 000		4 000		6 500		6 500					6 500	0					6 500	0				6 500	0	6 500	
10 15	материали		120 000		120 000		120 000		120 000					120 000	0					120 000	0					120 000	0	120 000
10 16	вода, горива и енергия		26 000		26 000		25 000		25 000					25 000	0					25 000	0					25 000	0	25 000
10 20	разходи за външни услуги		330 000		330 000		333 000		333 000					333 000	0					333 000	0					333 000	0	333 000
10 30	топлин разход		20 000		20 000		6 000		6 000					6 000	0					6 000	0					6 000	0	6 000
10 51	командировки в страната		3 500		3 500		4 000		4 000					4 000	0					4 000	0					4 000	0	4 000
10 62	разходи за застраховки		2 500		2 500		2 500		2 500					2 500	0					2 500	0					2 500	0	2 500
10 91	други разходи за СБКО (тук се отчитат разходите за СБКО, неочетени по други позиции на ЕБС)		2 000		2 000		1 500		1 500					1 500	0					1 500	0					1 500	0	1 500
19 00	Платени данъци, такси и административни санкции	0	4 000	0	4 000	0	4 800	0	4 800	0				4 800	0					4 800	0					4 800	0	4 800
19 01	платени данъци, такси, наказателни лихви и административни санкции		600		600		800		800					800	0					800	0					800	0	800
19 01	платени общински данъци, такси, наказателни лихви и административни санкции		3 400		3 400		4 000		4 000					4 000	0					4 000	0					4 000	0	4 000
ВСИЧКО РАЗХОДИ		0	903 930	0	903 930	0	924 400	0	924 400	0				924 400	0					924 400	0					924 400	0	924 400
ВСИЧКО РАЗХОДИ ПО БЮДЖЕТА		0	903 930	0	903 930	0	924 400	0	924 400	0				924 400	0					924 400	0					924 400	0	924 400

4165

ОБЩИНА ПЛОВДИВ

БЮДЖЕТ 2018 ГОДИНА  
НАТУРАЛНИ ПОКАЗАТЕЛИ  
ОП "ДЕЗИНФЕКЦИОННА СТАНЦИЯ"

ПОКАЗАТЕЛИ ОП "ДЕЗИНФЕКЦИОННА СТАНЦИЯ"	\$\$	Общ годишен план на 01.01.2018г.	в това число			Общ годишен план към 31.12.2018г.	в това число					
			държавни дейности	местни дейности	дофинансиране		държавни дейности	местни дейности	дофинансиране			
	99-99											
НАТУРАЛНИ ПОКАЗАТЕЛИ - РЕКАПИТУЛАЦИЯ												
Щатни бройки	01-00	26.00	0.00	26.00	0.00	26.00	0.00	26.00	0.00	26.00	0.00	0.00
в т.ч. по трудови правоотношения	01-11	26.00	0.00	26.00	0.00	26.00	0.00	26.00	0.00	26.00	0.00	0.00
РАЗПРЕДЕЛЕНИЕ ПО ФУНКЦИИ												
ФУНКЦИЯ ИКОНОМИЧЕСКИ ДЕЙНОСТИ И УСЛУГИ												
РЕКАПИТУЛАЦИЯ ЗА ФУНКЦИЯ VIII												
ИКОНОМИЧЕСКИ ДЕЙНОСТИ И УСЛУГИ												
НАТУРАЛНИ ПОКАЗАТЕЛИ												
Щатни бройки	01-00	26.00	0.00	26.00	0.00	26.00	0.00	26.00	0.00	26.00	0.00	0.00
в т.ч. по трудови правоотношения	01-11	26.00	0.00	26.00	0.00	26.00	0.00	26.00	0.00	26.00	0.00	0.00
ДЕЙНОСТ 898 ДРУГИ ДЕЙНОСТИ ПО ИКОНОМИКА												
НАТУРАЛНИ ПОКАЗАТЕЛИ												
Щатни бройки	01-00	26.00	0.00	26.00	0.00	26.00	0.00	26.00	0.00	26.00	0.00	0.00
в т.ч. по трудови правоотношения	01-11	26.00	0.00	26.00	0.00	26.00	0.00	26.00	0.00	26.00	0.00	0.00
по служебни правоотношения	01-12	0.00				0.00				0.00		

466

ОБЩИНА ПЛОВДИВ  
 БЮДЖЕТ 2018 ГОДИНА  
 РАЗХОДИ  
 ОП "ОБЩИНСКА ОХРАНА"

в лева

§§	НАИМЕНОВАНИЕ НА ФУНКЦИЯ, ДЕЯНОСТИ И ПАРАГРАФИ ОП "ОБЩИНСКА ОХРАНА"	Бюджет 2017 г. с Преходен остатък от 2017 г.					Бюджет 2018 г. без Преходен остатък от 2017 г.					Разпределение на средствата от Преходния остатък от 2017 г.					Общ Бюджет 2018 г.								
		Държавни дейности	Местни дейности	дофинанс. рание	Общо	Държавни дейности	Местни дейности	дофинанс. рание	Общо	Държавни дейности	Местни дейности	дофинанс. рание	Общо	Държавни дейности	Местни дейности	дофинанс. рание	Общо	Държавни дейности	Местни дейности	дофинанс. рание	Общо				
1																									
01.00	Залати и възнаграждения за персонала, нает по трудови и служебни правоотношения	0	2 490 059	0	2 490 059	0	2 490 059	0	2 490 059	0	2 614 908	0	2 614 908	0	2 614 908	0	2 614 908	0	2 614 908	0	2 614 908	0	2 614 908	0	2 614 908
01.01	Залати и възнаграждения на персонала нает по трудови правоотношения	0	2 490 059	0	2 490 059	0	2 614 908	0	2 614 908	0	2 614 908	0	2 614 908	0	2 614 908	0	2 614 908	0	2 614 908	0	2 614 908	0	2 614 908	0	2 614 908
02.00	Други възнаграждения и плащания за персонала	0	133 692	0	133 692	0	133 692	0	133 692	0	138 351	0	138 351	0	138 351	0	138 351	0	138 351	0	138 351	0	138 351	0	138 351
02.05	малколетни суми от СБКОВ, за облекло и други на персонала, с характер на възнаграждение	0	83 192	0	83 192	0	88 851	0	88 851	0	88 851	0	88 851	0	88 851	0	88 851	0	88 851	0	88 851	0	88 851	0	88 851
02.08	възнаграждение за обществени работници	0	50 500	0	50 500	0	49 500	0	49 500	0	49 500	0	49 500	0	46 500	0	46 500	0	46 500	0	46 500	0	46 500	0	46 500
05.00	Задължителни осигурителни вноски от работодатели	0	496 471	0	496 471	0	496 471	0	496 471	0	506 228	0	506 228	0	506 228	0	506 228	0	506 228	0	506 228	0	506 228	0	506 228
05.51	осигурителни вноски от работодатели за Държавното обществено осигуряване (ДОО)	0	364 244	0	364 244	0	364 244	0	364 244	0	373 650	0	373 650	0	373 650	0	373 650	0	373 650	0	373 650	0	373 650	0	373 650
05.60	Задължителни осигурителни вноски от работодатели	0	132 227	0	132 227	0	132 227	0	132 227	0	132 578	0	132 578	0	132 578	0	132 578	0	132 578	0	132 578	0	132 578	0	132 578
10.00	Индустрия	0	356 321	0	356 321	0	356 321	0	356 321	0	310 700	0	310 700	0	310 700	0	310 700	0	310 700	0	310 700	0	310 700	0	310 700
10.13	постепен. лентар и облекло	0	15 400	0	15 400	0	57 400	0	57 400	0	66 000	0	66 000	0	66 000	0	66 000	0	66 000	0	66 000	0	66 000	0	66 000
10.15	материали	0	25 500	0	25 500	0	25 500	0	25 500	0	15 100	0	15 100	0	15 100	0	15 100	0	15 100	0	15 100	0	15 100	0	15 100
10.16	материали и енергия	0	38 300	0	38 300	0	38 300	0	38 300	0	30 000	0	30 000	0	30 000	0	30 000	0	30 000	0	30 000	0	30 000	0	30 000
10.20	разходи за връщане услуги	0	187 380	0	187 380	0	187 380	0	187 380	0	156 300	0	156 300	0	156 300	0	156 300	0	156 300	0	156 300	0	156 300	0	156 300
10.30	разходи за работни услуги	0	37 411	0	37 411	0	37 411	0	37 411	0	37 000	0	37 000	0	37 000	0	37 000	0	37 000	0	37 000	0	37 000	0	37 000
10.52	разходи за транспорт	0	7 630	0	7 630	0	7 630	0	7 630	0	6 300	0	6 300	0	6 300	0	6 300	0	6 300	0	6 300	0	6 300	0	6 300
10.92	разходи за договорни санкции и неустойки, съдебни обезщетения и разходи	0	3 000	0	3 000	0	3 000	0	3 000	0	3 000	0	3 000	0	3 000	0	3 000	0	3 000	0	3 000	0	3 000	0	3 000
19.00	Платени данъци, такси и административни санкции	0	3 000	0	3 000	0	3 000	0	3 000	0	3 000	0	3 000	0	3 000	0	3 000	0	3 000	0	3 000	0	3 000	0	3 000
19.01	платени държавни данъци, такси, неказателни лихви и административни санкции	0	1 500	0	1 500	0	1 500	0	1 500	0	1 500	0	1 500	0	1 500	0	1 500	0	1 500	0	1 500	0	1 500	0	1 500
19.81	платени държавни данъци, такси, неказателни лихви и административни санкции	0	1 500	0	1 500	0	1 500	0	1 500	0	1 500	0	1 500	0	1 500	0	1 500	0	1 500	0	1 500	0	1 500	0	1 500
19.81	платени държавни данъци, такси, неказателни лихви и административни санкции	0	3 479 543	0	3 479 543	0	3 479 543	0	3 479 543	0	3 573 187	0	3 573 187	0	3 573 187	0	3 573 187	0	3 573 187	0	3 573 187	0	3 573 187	0	3 573 187
52.00	Придобиване на дълготрайни материални активи	0	60 002	0	60 002	0	60 002	0	60 002	0	60 002	0	60 002	0	60 002	0	60 002	0	60 002	0	60 002	0	60 002	0	60 002
52.01	придобиване на компютри и хардуер	0	57 002	0	57 002	0	57 002	0	57 002	0	57 002	0	57 002	0	57 002	0	57 002	0	57 002	0	57 002	0	57 002	0	57 002
52.05	придобиване на стопанска имущественост	0	3 000	0	3 000	0	3 000	0	3 000	0	3 000	0	3 000	0	3 000	0	3 000	0	3 000	0	3 000	0	3 000	0	3 000
52.06	придобиване на капиталови разходи	0	60 002	0	60 002	0	60 002	0	60 002	0	60 002	0	60 002	0	60 002	0	60 002	0	60 002	0	60 002	0	60 002	0	60 002
52.06	ВЪВЕДЕНИЕ НА КАПИТАЛОВИ РАЗХОДИ	0	3 539 545	0	3 539 545	0	3 539 545	0	3 539 545	0	3 573 187	0	3 573 187	0	3 573 187	0	3 573 187	0	3 573 187	0	3 573 187	0	3 573 187	0	3 573 187
52.06	ВЪВЕДЕНИЕ НА КАПИТАЛОВИ РАЗХОДИ	0	144 462	0	144 462	0	144 462	0	144 462	0	144 462	0	144 462	0	144 462	0	144 462	0	144 462	0	144 462	0	144 462	0	144 462
52.06	СРЕДА	0	144 462	0	144 462	0	144 462	0	144 462	0	144 462	0	144 462	0	144 462	0	144 462	0	144 462	0	144 462	0	144 462	0	144 462
52.06	РЕКАПИТУЛАЦИЯ	0	144 462	0	144 462	0	144 462	0	144 462	0	144 462	0	144 462	0	144 462	0	144 462	0	144 462	0	144 462	0	144 462	0	144 462

467



НАИМЕНОВАНИЕ НА ФУНКЦИИ, ДЕЙНОСТИ И ПЛАТГРАФИ ОП "ОБШТИНСКА ОКРАНА"	Бюджет 2017 г. с Преходен остатък от 2017 г.						Бюджет 2018 г. без Преходен остатък						Разпределение на средствата от Преходния остатък от 2017 г.						Общ Бюджет 2018 г.					
	държавни дейности	местни дейности	дофинансиране	Общо	държавни дейности	местни дейности	дофинансиране	Общо	държавни дейности	местни дейности	дофинансиране	Общо	държавни дейности	местни дейности	дофинансиране	Общо	държавни дейности	местни дейности	дофинансиране	Общо				
	3	4	5	6	7	8	9	10	11	12	13	14	15	16	17	18								
01 00	0	106 389	0	106 389	0	111 708	0	111 708	0	0	0	0	111 708	0	0	111 708	0	0	0	111 708				
Залози и възнаграждения на персонала	0	106 389	0	106 389	0	111 708	0	111 708	0	0	0	0	111 708	0	0	111 708	0	0	0	111 708				
02 00	0	5 692	0	5 692	0	7 851	0	7 851	0	0	0	0	7 851	0	0	7 851	0	0	0	7 851				
02 05	0	3 192	0	3 192	0	3 351	0	3 351	0	0	0	0	3 351	0	0	3 351	0	0	0	3 351				
02 08	0	2 500	0	2 500	0	4 500	0	4 500	0	0	0	0	4 500	0	0	4 500	0	0	0	4 500				
05 00	0	20 471	0	20 471	0	22 428	0	22 428	0	0	0	0	22 428	0	0	22 428	0	0	0	22 428				
05 51	0	15 244	0	15 244	0	16 850	0	16 850	0	0	0	0	16 850	0	0	16 850	0	0	0	16 850				
05 60	0	5 227	0	5 227	0	5 578	0	5 578	0	0	0	0	5 578	0	0	5 578	0	0	0	5 578				
10 00	0	11 910	0	11 910	0	10 700	0	10 700	0	0	0	0	10 700	0	0	10 700	0	0	0	10 700				
10 13	0	3 400	0	3 400	0	4 000	0	4 000	0	0	0	0	4 000	0	0	4 000	0	0	0	4 000				
10 15	0	1 000	0	1 000	0	1 000	0	1 000	0	0	0	0	1 000	0	0	1 000	0	0	0	1 000				
10 20	0	7 380	0	7 380	0	6 300	0	6 300	0	0	0	0	6 300	0	0	6 300	0	0	0	6 300				
10 62	0	130	0	130	0	300	0	300	0	0	0	0	300	0	0	300	0	0	0	300				
ВСИЧКО РАЗХОДИ	0	144 462	0	144 462	0	152 687	0	152 687	0	0	0	0	152 687	0	0	152 687	0	0	0	152 687				
ВСИЧКО РАЗХОДИ ПО БЮДЖЕТА	0	144 462	0	144 462	0	152 687	0	152 687	0	0	0	0	152 687	0	0	152 687	0	0	0	152 687				
Д-ст 627 - Утреление на дебиторите по отпадъците	0	144 462	0	144 462	0	152 687	0	152 687	0	0	0	0	152 687	0	0	152 687	0	0	0	152 687				
01 00	0	106 389	0	106 389	0	111 708	0	111 708	0	0	0	0	111 708	0	0	111 708	0	0	0	111 708				
Залози и възнаграждения за персонала, нает по трудови и служебни правоотношения	0	106 389	0	106 389	0	111 708	0	111 708	0	0	0	0	111 708	0	0	111 708	0	0	0	111 708				
01 01	0	106 389	0	106 389	0	111 708	0	111 708	0	0	0	0	111 708	0	0	111 708	0	0	0	111 708				
Залози и възнаграждения на персонала нает по трудови правоотношения	0	106 389	0	106 389	0	111 708	0	111 708	0	0	0	0	111 708	0	0	111 708	0	0	0	111 708				
02 00	0	5 692	0	5 692	0	7 851	0	7 851	0	0	0	0	7 851	0	0	7 851	0	0	0	7 851				
02 05	0	3 192	0	3 192	0	3 351	0	3 351	0	0	0	0	3 351	0	0	3 351	0	0	0	3 351				
02 08	0	2 500	0	2 500	0	4 500	0	4 500	0	0	0	0	4 500	0	0	4 500	0	0	0	4 500				
05 00	0	20 471	0	20 471	0	22 428	0	22 428	0	0	0	0	22 428	0	0	22 428	0	0	0	22 428				
05 08	0	15 244	0	15 244	0	16 850	0	16 850	0	0	0	0	16 850	0	0	16 850	0	0	0	16 850				
05 51	0	5 227	0	5 227	0	5 578	0	5 578	0	0	0	0	5 578	0	0	5 578	0	0	0	5 578				
05 60	0	11 910	0	11 910	0	10 700	0	10 700	0	0	0	0	10 700	0	0	10 700	0	0	0	10 700				
10 00	0	3 400	0	3 400	0	4 000	0	4 000	0	0	0	0	4 000	0	0	4 000	0	0	0	4 000				
10 13	0	1 000	0	1 000	0	1 000	0	1 000	0	0	0	0	1 000	0	0	1 000	0	0	0	1 000				
10 15	0	7 380	0	7 380	0	6 300	0	6 300	0	0	0	0	6 300	0	0	6 300	0	0	0	6 300				
10 20	0	130	0	130	0	300	0	300	0	0	0	0	300	0	0	300	0	0	0	300				
10 62	0	144 462	0	144 462	0	152 687	0	152 687	0	0	0	0	152 687	0	0	152 687	0	0	0	152 687				
ВСИЧКО РАЗХОДИ	0	144 462	0	144 462	0	152 687	0	152 687	0	0	0	0	152 687	0	0	152 687	0	0	0	152 687				




468

лв. левци

§§	Разпределение на средствата от Преходния остатък от 2017 г.										Общ Бюджет 2018 г.									
	Бюджет 2017 г. с Преходен остатък от 2017 г.					Бюджет 2018 г. без Преходен остатък					Разпределение на средствата от Преходния остатък от 2017 г.					Общ Бюджет 2018 г.				
	Държавни дейности	Местни дейности	Дофинансиране	Общо		Държавни дейности	Местни дейности	Дофинансиране	Общо		Държавни дейности	Местни дейности	Дофинансиране	Общо		Държавни дейности	Местни дейности	Дофинансиране	Общо	
3	4	5	6		7	8	9	10		11	12	13	14		15	16	17	18		
1	0	144 462	0	144 462	0	152 687	0	152 687	0	0	0	0	0	0	0	152 687	0	152 687	0	
01 00	0	3 395 083	0	3 395 083	0	3 420 500	0	3 420 500	0	0	0	0	0	0	0	3 420 500	0	3 420 500	0	
01 01	0	2 383 670	0	2 383 670	0	2 503 200	0	2 503 200	0	0	0	0	0	0	0	2 503 200	0	2 503 200	0	
01 02	0	128 000	0	128 000	0	130 500	0	130 500	0	0	0	0	0	0	0	130 500	0	130 500	0	
02 05	0	80 000	0	80 000	0	85 500	0	85 500	0	0	0	0	0	0	0	85 500	0	85 500	0	
02 08	0	48 000	0	48 000	0	45 000	0	45 000	0	0	0	0	0	0	0	45 000	0	45 000	0	
05 00	0	476 000	0	476 000	0	483 800	0	483 800	0	0	0	0	0	0	0	483 800	0	483 800	0	
05 51	0	349 000	0	349 000	0	356 800	0	356 800	0	0	0	0	0	0	0	356 800	0	356 800	0	
10 00	0	344 411	0	344 411	0	300 000	0	300 000	0	0	0	0	0	0	0	300 000	0	300 000	0	
10 13	0	54 000	0	54 000	0	62 000	0	62 000	0	0	0	0	0	0	0	62 000	0	62 000	0	
10 15	0	36 000	0	36 000	0	30 000	0	30 000	0	0	0	0	0	0	0	30 000	0	30 000	0	
10 20	0	180 000	0	180 000	0	150 000	0	150 000	0	0	0	0	0	0	0	150 000	0	150 000	0	
10 30	0	37 411	0	37 411	0	37 000	0	37 000	0	0	0	0	0	0	0	37 000	0	37 000	0	
10 62	0	7 500	0	7 500	0	6 000	0	6 000	0	0	0	0	0	0	0	6 000	0	6 000	0	
10 92	0	3 000	0	3 000	0	0	0	0	0	0	0	0	0	0	0	0	0	0	0	
19 00	0	3 000	0	3 000	0	3 000	0	3 000	0	0	0	0	0	0	0	3 000	0	3 000	0	
19 01	0	1 500	0	1 500	0	1 500	0	1 500	0	0	0	0	0	0	0	1 500	0	1 500	0	
19 81	0	1 500	0	1 500	0	1 500	0	1 500	0	0	0	0	0	0	0	1 500	0	1 500	0	
52 00	0	60 002	0	60 002	0	0	0	0	0	0	0	0	0	0	0	0	0	0	0	
52 01	0	57 002	0	57 002	0	0	0	0	0	0	0	0	0	0	0	0	0	0	0	
52 05	0	3 000	0	3 000	0	0	0	0	0	0	0	0	0	0	0	0	0	0	0	
52 06	0	60 002	0	60 002	0	0	0	0	0	0	0	0	0	0	0	0	0	0	0	
52 07	0	3 395 083	0	3 395 083	0	3 420 500	0	3 420 500	0	0	0	0	0	0	0	3 420 500	0	3 420 500	0	
52 08	0	3 395 083	0	3 395 083	0	3 420 500	0	3 420 500	0	0	0	0	0	0	0	3 420 500	0	3 420 500	0	
01 00	0	2 383 670	0	2 383 670	0	2 503 200	0	2 503 200	0	0	0	0	0	0	0	2 503 200	0	2 503 200	0	

468





ОБЩИНА ПЛОВДИВ

БЮДЖЕТ 2018 ГОДИНА

НАТУРАЛНИ ПОКАЗАТЕЛИ  
ОП "ОБЩИНСКА ОХРАНА"

ПОКАЗАТЕЛИ ОП "ОБЩИНСКА ОХРАНА"	§§	Общ годишен план на 01.01.2018г.	в това число			в това число		
			държавни дейности	местни дейности	дофинансирана не	държавни дейности	местни дейности	дофинансирана не
	99-99							
<b>НАТУРАЛНИ ПОКАЗАТЕЛИ - РЕКАПИТУЛАЦИЯ</b>								
Щатни бройки	01-00	290.50	0.00	290.50	0.00	290.50	0.00	0.00
в т.ч. по трудови правоотношения	01-11	290.50	0.00	290.50	0.00	290.50	0.00	0.00
<b>РАЗПРЕДЕЛЕНИЕ ПО ФУНКЦИИ</b>								
ФУНКЦИЯ VI ЖИЛИЩНО СТРОИТЕЛСТВО, БКС И ОЛАЗВАНЕ НА ОКОЛНАТА СРЕДА								
<b>РЕКАПИТУЛАЦИЯ ЗА ФУНКЦИЯ ЖИЛИЩНО СТРОИТЕЛСТВО, БКС И ОЛАЗВАНЕ НА ОКОЛНАТА СРЕДА</b>								
НАТУРАЛНИ ПОКАЗАТЕЛИ								
Щатни бройки	01-00	13.00	0.00	13.00	0.00	13.00	0.00	0.00
в т.ч. по трудови правоотношения	01-11	13.00	0.00	13.00	0.00	13.00	0.00	0.00
<b>ДЕЙНОСТ 627 УПРАВЛЕНИЕ НА ДЕЙНОСТИТЕ ПО ОТПАДЪЦИТЕ</b>								
НАТУРАЛНИ ПОКАЗАТЕЛИ								
Щатни бройки	01-00	13.00	0.00	13.00	0.00	13.00	0.00	0.00
в т.ч. по трудови правоотношения	01-11	13.00		13.00		13.00		
<b>ФУНКЦИЯ ИКОНОМИЧЕСКИ ДЕЙНОСТИ И УСЛУГИ</b>								

477

ПОКАЗАТЕЛИ ОП "ОБЩИНСКА ОХРАНА"	§§	Общ годишен план на 01.01.2018г.	В ТОВА ЧИСЛО			Общ годишен план към 31.12.2018г.	В ТОВА ЧИСЛО		
			държавни дейности	местни дейности	дофинансира не		държавни дейности	местни дейности	дофинансира не
РЕКАПИТУЛАЦИЯ ЗА ФУНКЦИЯ VIII ИКОНОМИЧЕСКИ ДЕЙНОСТИ И УСЛУГИ									
НАТУРАЛНИ ПОКАЗАТЕЛИ									
Щатни бройки	01-00	277.50	0.00	277.50	0.00	277.50	0.00	277.50	0.00
в т.ч.: по трудови правоотношения	01-11	277.50	0.00	277.50	0.00	277.50	0.00	277.50	0.00
ДЕЙНОСТ 898 ДРУГИ ДЕЙНОСТИ ПО ИКОНОМИКА									
НАТУРАЛНИ ПОКАЗАТЕЛИ									
Щатни бройки	01-00	277.50	0.00	277.50	0.00	277.50	0.00	277.50	0.00
в т.ч.: по трудови правоотношения	01-11	277.50		277.50		277.50		277.50	



472




ОБЩИНА ПЛОВДИВ  
БЮДЖЕТ 2018 ГОДИНА  
РАЗХОДИ

ОП "МНОГОФУНКЦИОНАЛНА СПОРТНА ЗАЛА"

Код	НАИМЕНОВАНИЕ НА ФУНКЦИИ, ДЕЙНОСТИ И ПАРАГРАФИ ОП "МНОГОФУНКЦИОНАЛНА СПОРТНА ЗАЛА"	Бюджет 2017 г. с Преходен остатък от 2017 г.				Бюджет 2018 г. без Преходен остатък				Разпределение на средствата от Преходния остатък от 2017 г.				Общ Бюджет 2018 г.			
		държавни дейности	местни дейности	дофинансиране	Общо	държавни дейности	местни дейности	дофинансиране	Общо	държавни дейности	местни дейности	дофинансиране	Общо	държавни дейности	местни дейности	дофинансиране	Общо
	РЕКЛАМИРАНЕ	0	1 344 164	0	1 344 164	0	654 752	0	654 752	0	967 000	0	967 000	0	1 621 752	0	1 621 752
01.00	Залати и възнаграждения за персонала, нает по трудови и служебни правоотношения	0	143 016	0	143 016	0	150 936	0	150 936	0	0	0	0	0	150 936	0	150 936
01.01	Залати и възнаграждения на персонала нает по трудови правоотношения	0	143 016	0	143 016	0	150 936	0	150 936	0	0	0	0	0	150 936	0	150 936
02.00	Други възнаграждения и плащания за персонала	0	56 990	0	56 990	0	58 228	0	58 228	0	0	0	0	0	58 228	0	58 228
02.02	за персонала по извънтрудови правоотношения	0	48 000	0	48 000	0	48 000	0	48 000	0	0	0	0	0	48 000	0	48 000
02.05	изплатени суми от СБКО, за заболяване и други възнаграждения	0	8 990	0	8 990	0	9 228	0	9 228	0	0	0	0	0	9 228	0	9 228
02.08	обезщетения за персонала, с характер на възлагане	0	0	0	0	0	1 000	0	1 000	0	0	0	0	0	1 000	0	1 000
05.00	Задължителни осигурителни вноски от работодатели	0	35 911	0	35 911	0	38 588	0	38 588	0	0	0	0	0	38 588	0	38 588
05.51	осигурителни вноски от работодателя за държавното обществено осигуряване (ДОО)	0	26 742	0	26 742	0	28 991	0	28 991	0	0	0	0	0	28 991	0	28 991
05.60	Задължителни осигурителни вноски от работодателя	0	9 169	0	9 169	0	9 597	0	9 597	0	0	0	0	0	9 597	0	9 597
10.00	Индържка	0	1 108 247	0	1 108 247	0	407 000	0	407 000	0	0	0	0	0	407 000	0	407 000
10.15	материали	0	98 000	0	98 000	0	50 000	0	50 000	0	0	0	0	0	50 000	0	50 000
10.16	вода, гориво и енергия	0	204 000	0	204 000	0	150 000	0	150 000	0	0	0	0	0	150 000	0	150 000
10.20	разходи за външни услуги	0	400 000	0	400 000	0	200 000	0	200 000	0	0	0	0	0	200 000	0	200 000
10.30	текущ ремонт	0	400 000	0	400 000	0	0	0	0	0	0	0	0	0	0	0	0
10.51	командировки в страната	0	1 000	0	1 000	0	1 000	0	1 000	0	0	0	0	0	1 000	0	1 000
10.62	разходи за застраховки	0	5 247	0	5 247	0	6 000	0	6 000	0	0	0	0	0	6 000	0	6 000
	ВСИЧКО РАЗХОДИ	0	1 344 164	0	1 344 164	0	654 752	0	654 752	0	0	0	0	0	654 752	0	654 752
52.00	Придобиване на дълготрайни материални активи	0	0	0	0	0	0	0	0	0	0	0	0	0	0	0	0
52.02	Придобиване на сгради	0	0	0	0	0	0	0	0	0	0	0	0	0	0	0	0
	ВСИЧКО КАПИТАЛОВИ РАЗХОДИ	0	0	0	0	0	0	0	0	0	0	0	0	0	0	0	0
	ВСИЧКО РАЗХОДИ ПО БЮДЖЕТА	0	1 344 164	0	1 344 164	0	654 752	0	654 752	0	0	0	0	0	654 752	0	654 752
	ВСИЧКО РАЗХОДИ ПО БЮДЖЕТА	0	1 344 164	0	1 344 164	0	654 752	0	654 752	0	0	0	0	0	654 752	0	654 752
01.00	Залати и възнаграждения за персонала, нает по трудови и служебни правоотношения	0	143 016	0	143 016	0	150 936	0	150 936	0	0	0	0	0	150 936	0	150 936
01.01	Залати и възнаграждения на персонала нает по трудови правоотношения	0	143 016	0	143 016	0	150 936	0	150 936	0	0	0	0	0	150 936	0	150 936
02.00	Други възнаграждения и плащания за персонала	0	56 990	0	56 990	0	58 228	0	58 228	0	0	0	0	0	58 228	0	58 228
02.02	за персонала по извънтрудови правоотношения	0	48 000	0	48 000	0	48 000	0	48 000	0	0	0	0	0	48 000	0	48 000

473



(в лева)

№	НАИМЕНОВАНИЕ НА ФУНКЦИИ, ДЕЙНОСТИ И ПАРАГРАФИ ОТ "ИНТЕГРИРАНА СПОРТНА ЗАДАЧА"	Бюджет 2017 г. с Преходен остатък от 2017 г.					Бюджет 2018 г. без Преходен остатък					Разпределение на средствата от Преходния остатък от 2017 г.					Общ Бюджет 2018 г.				
		3	4	5	6	7	8	9	10	11	12	13	14	15	16	17	18	19	20		
		Държавни дейности	Местни дейности	дофинансирани ране	Общо	Държавни дейности	Местни дейности	дофинансирани ране	Общо	Държавни дейности	Местни дейности	дофинансирани ране	Общо	Държавни дейности	Местни дейности	дофинансирани ране	Общо	Държавни дейности	Местни дейности	дофинансирани ране	
02.05	изплатени суми от СБКО, за облекло и други на персонала, с характер на възнаграждение	0	8 990	0	8 990	0	8 990	0	9 228	0	0	0	9 228	0	9 228	0	9 228	0	0	9 228	
02.05	обезщетения за персонала, с характер на възнаграждение	0	0	0	0	0	0	0	0	0	0	0	0	0	0	0	0	0	0	0	
05.00	Задължителни осигурителни вноски от работодатели	0	35 911	0	35 911	0	35 911	0	38 588	0	0	0	38 588	0	38 588	0	38 588	0	0	38 588	
05.51	осигурителни вноски от работодатели за Държавното обществено осигуряване (ДОО)	0	26 742	0	26 742	0	26 742	0	28 991	0	0	0	28 991	0	28 991	0	28 991	0	0	28 991	
05.60	заразноосигурителни вноски от работодатели	0	9 169	0	9 169	0	9 169	0	9 597	0	0	0	9 597	0	9 597	0	9 597	0	0	9 597	
10.00	Издръжка	0	1 108 247	0	1 108 247	0	1 108 247	0	407 000	0	0	0	407 000	0	407 000	0	407 000	0	0	407 000	
10.15	материали	0	98 000	0	98 000	0	98 000	0	50 000	0	0	0	50 000	0	50 000	0	50 000	0	0	50 000	
10.16	вода, горива и енергия	0	204 000	0	204 000	0	204 000	0	150 000	0	0	0	150 000	0	150 000	0	150 000	0	0	150 000	
10.20	разходи за външни услуги	0	400 000	0	400 000	0	400 000	0	200 000	0	0	0	200 000	0	200 000	0	200 000	0	0	200 000	
10.30	текущ ремонт	0	400 000	0	400 000	0	400 000	0	0	0	0	0	0	0	0	0	0	0	0	0	
10.51	командировки в страната	0	1 000	0	1 000	0	1 000	0	1 000	0	0	0	1 000	0	1 000	0	1 000	0	0	1 000	
10.62	разходи за строителство	0	5 247	0	5 247	0	5 247	0	6 000	0	0	0	6 000	0	6 000	0	6 000	0	0	6 000	
ВСИЧКО РАЗХОДИ		0	1 344 164	0	1 344 164	0	1 344 164	0	654 752	0	0	0	654 752	0	654 752	0	654 752	0	0	654 752	
52.00	Придобиване на дълготрайни материални активи	0	0	0	0	0	0	0	0	0	0	0	0	0	0	0	0	0	0	0	
52.02	придобиване на спортни	0	0	0	0	0	0	0	0	0	0	0	0	0	0	0	0	0	0	0	
52.03	придобиване на спортни	0	0	0	0	0	0	0	0	0	0	0	0	0	0	0	0	0	0	0	
ВСИЧКО РАЗХОДИ ПО БЮДЖЕТА		0	1 344 164	0	1 344 164	0	1 344 164	0	654 752	0	0	0	654 752	0	654 752	0	654 752	0	0	654 752	
VI. ФИЗИЧЕСКА КУЛТУРА И СПОРТ		0	1 344 164	0	1 344 164	0	1 344 164	0	654 752	0	0	0	654 752	0	654 752	0	654 752	0	0	654 752	
01.00	Зплати и възнаграждения за персонала, нает по трудови и служебни правоотношения	0	143 016	0	143 016	0	143 016	0	150 936	0	0	0	150 936	0	150 936	0	150 936	0	0	150 936	
01.01	зплати и възнаграждения за персонала нает по трудови правоотношения	0	143 016	0	143 016	0	143 016	0	150 936	0	0	0	150 936	0	150 936	0	150 936	0	0	150 936	
02.00	Други възнаграждения и плащания за персонала	0	56 990	0	56 990	0	56 990	0	58 228	0	0	0	58 228	0	58 228	0	58 228	0	0	58 228	
02.02	за персонала по извънтрудови правоотношения	0	48 000	0	48 000	0	48 000	0	48 000	0	0	0	48 000	0	48 000	0	48 000	0	0	48 000	
02.05	изплатени суми от СБКО, за облекло и други на персонала, с характер на възнаграждение	0	8 990	0	8 990	0	8 990	0	9 228	0	0	0	9 228	0	9 228	0	9 228	0	0	9 228	
02.06	възнаграждение	0	0	0	0	0	0	0	0	0	0	0	0	0	0	0	0	0	0	0	
02.06	Задължителни осигурителни вноски от работодатели	0	35 911	0	35 911	0	35 911	0	38 588	0	0	0	38 588	0	38 588	0	38 588	0	0	38 588	
05.00	Задължителни осигурителни вноски от работодатели	0	26 742	0	26 742	0	26 742	0	28 991	0	0	0	28 991	0	28 991	0	28 991	0	0	28 991	
05.51	осигурителни вноски от работодатели за Държавното обществено осигуряване (ДОО)	0	26 742	0	26 742	0	26 742	0	28 991	0	0	0	28 991	0	28 991	0	28 991	0	0	28 991	
05.60	заразноосигурителни вноски от работодатели	0	9 169	0	9 169	0	9 169	0	9 597	0	0	0	9 597	0	9 597	0	9 597	0	0	9 597	
10.00	Издръжка	0	1 108 247	0	1 108 247	0	1 108 247	0	407 000	0	0	0	407 000	0	407 000	0	407 000	0	0	407 000	
10.15	материали	0	98 000	0	98 000	0	98 000	0	50 000	0	0	0	50 000	0	50 000	0	50 000	0	0	50 000	
10.16	вода, горива и енергия	0	204 000	0	204 000	0	204 000	0	150 000	0	0	0	150 000	0	150 000	0	150 000	0	0	150 000	
10.20	разходи за външни услуги	0	400 000	0	400 000	0	400 000	0	200 000	0	0	0	200 000	0	200 000	0	200 000	0	0	200 000	
10.30	текущ ремонт	0	400 000	0	400 000	0	400 000	0	0	0	0	0	0	0	0	0	0	0	0	0	
10.51	командировки в страната	0	1 000	0	1 000	0	1 000	0	1 000	0	0	0	1 000	0	1 000	0	1 000	0	0	1 000	

1474

§§	Бюджет 2017 г. с Преходен остатък от 2017 г.							Бюджет 2018 г. без Преходен остатък						Разпределение на средствата от Преходния остатък от 2017 г.						Общ Бюджет 2018 г.	
	Лъжбени дейности	местни дейности	дофинансиране	Общо	държавни дейности	местни дейности	дофинансиране	Общо	държавни дейности	местни дейности	дофинансиране	Общо	държавни дейности	местни дейности	дофинансиране	Общо	държавни дейности	местни дейности	дофинансиране	Общо	
1	0	0	0	0	0	0	0	0	0	0	0	0	0	0	0	0	0	0	0	0	
10.62	разходи за заплати	5 247	0	5 247	0	0	0	0	0	0	0	0	0	0	0	0	0	0	0	0	0
10.63	ВСИЧКО РАЗХОДИ	1 344 164	0	1 344 164	0	6 000	6 000	6 000	0	0	0	6 000	0	0	0	6 000	0	0	0	0	6 000
52.00	Придобиване на дълготрайни материални активи	0	0	0	0	654 752	654 752	654 752	0	0	0	654 752	0	0	0	654 752	0	0	0	0	654 752
52.02	придобиване на сгради	0	0	0	0	0	0	0	0	0	0	0	0	0	0	0	0	0	0	0	0
52.03	ВСИЧКО КАПИТАЛОВИ РАЗХОДИ	0	0	0	0	0	0	0	0	0	0	0	0	0	0	0	0	0	0	0	0
52.04	ВСИЧКО РАЗХОДИ ПО БЮДЖЕТА	1 344 164	0	1 344 164	0	654 752	654 752	654 752	0	0	0	654 752	0	0	0	654 752	0	0	0	0	654 752
52.05	Д-ст 714 - Спортисти бази за спорт за всички	1 344 164	0	1 344 164	0	654 752	654 752	654 752	0	0	0	654 752	0	0	0	654 752	0	0	0	0	654 752
01.00	Залпата и възнаграждения за персонала, нает по трудови и служебни правоотношения	0	143 016	0	143 016	0	150 936	150 936	0	0	0	150 936	0	0	0	150 936	0	0	0	0	150 936
01.01	заплати и възнаграждения на персонала нает по трудови правоотношения	0	143 016	0	143 016	0	150 936	150 936	0	0	0	150 936	0	0	0	150 936	0	0	0	0	150 936
02.00	Други възнаграждения и плащания за персонала	0	56 990	0	56 990	0	58 228	58 228	0	0	0	58 228	0	0	0	58 228	0	0	0	0	58 228
02.02	за персонала по извънтрудови правоотношения	0	48 000	0	48 000	0	48 000	48 000	0	0	0	48 000	0	0	0	48 000	0	0	0	0	48 000
02.05	възнаграждение на персонала, с характер на изпълнени суми от СРКО, за облекти и други	0	8 990	0	8 990	0	9 228	9 228	0	0	0	9 228	0	0	0	9 228	0	0	0	0	9 228
02.08	съсирителни вноски от работодателя за възнаграждение	0	0	0	0	1 000	1 000	1 000	0	0	0	1 000	0	0	0	1 000	0	0	0	0	1 000
05.00	Задължителни осигурителни вноски от работодателя	0	35 911	0	35 911	0	38 588	38 588	0	0	0	38 588	0	0	0	38 588	0	0	0	0	38 588
05.02	осигурителни вноски от работодателя за Държавното обществено осигуряване (ДОО) за здравноосигурителни вноски от работодателя	0	26 742	0	26 742	0	28 991	28 991	0	0	0	28 991	0	0	0	28 991	0	0	0	0	28 991
10.00	Издръжка	0	9 189	0	9 189	0	9 597	9 597	0	0	0	9 597	0	0	0	9 597	0	0	0	0	9 597
10.15	материали	0	1 108 247	0	1 108 247	0	407 000	407 000	0	0	0	407 000	0	0	0	407 000	0	0	0	0	407 000
10.18	вода, горива и енергия	0	98 000	0	98 000	0	50 000	50 000	0	0	0	50 000	0	0	0	50 000	0	0	0	0	50 000
10.20	разходи за външни услуги	0	204 000	0	204 000	0	150 000	150 000	0	0	0	150 000	0	0	0	150 000	0	0	0	0	150 000
10.30	текущи разходи	0	400 000	0	400 000	0	200 000	200 000	0	0	0	200 000	0	0	0	200 000	0	0	0	0	200 000
10.51	командировки в страната	0	1 000	0	1 000	0	1 000	1 000	0	0	0	1 000	0	0	0	1 000	0	0	0	0	1 000
10.82	разходи за заплати	0	5 247	0	5 247	0	5 000	5 000	0	0	0	5 000	0	0	0	5 000	0	0	0	0	5 000
52.00	ВСИЧКО РАЗХОДИ	0	1 344 164	0	1 344 164	0	654 752	654 752	0	0	0	654 752	0	0	0	654 752	0	0	0	0	654 752
52.00	придобиване на дълготрайни материални активи	0	0	0	0	0	0	0	0	0	0	0	0	0	0	0	0	0	0	0	0
52.02	придобиване на сгради	0	0	0	0	0	0	0	0	0	0	0	0	0	0	0	0	0	0	0	0
52.03	ВСИЧКО КАПИТАЛОВИ РАЗХОДИ	0	0	0	0	0	0	0	0	0	0	0	0	0	0	0	0	0	0	0	0
52.04	ВСИЧКО РАЗХОДИ ПО БЮДЖЕТА	0	1 344 164	0	1 344 164	0	654 752	654 752	0	0	0	654 752	0	0	0	654 752	0	0	0	0	654 752

475

ОБЩИНА ПЛОВДИВ

БЮДЖЕТ 2018 ГОДИНА  
НАТУРАЛНИ ПОКАЗАТЕЛИ  
ОП "МНОГОФУНКЦИОНАЛНА СПОРТНА ЗАЛА"

ПОКАЗАТЕЛИ ОП "МНОГОФУНКЦИОНАЛНА СПОРТНА ЗАЛА"	§§	Общ годишен план на 01.01.2018г.	в това число			Общ годишен план към 31.12.2018г.	в това число				
			държавни дейности	местни дейности	дофинансира не		държавни дейности	местни дейности	дофинансира не		
	99-99										
НАТУРАЛНИ ПОКАЗАТЕЛИ - РЕКАПИТУЛАЦИЯ											
Щатни бройки	01-00	13.00	0.00	13.00	0.00	13.00	0.00	13.00	0.00	0.00	0.00
в т.ч.: по трудови правоотношения	01-11	13.00	0.00	13.00	0.00	13.00	0.00	13.00	0.00	0.00	0.00
ЧИСЛЕНОСТ НА ПЕРС. НА МИН.РАБОТНА ЗАПЛАТА БРОЙ	87-00	2.00	0.00	2.00	0.00	2.00	0.00	2.00	0.00	0.00	0.00
РАЗПРЕДЕЛЕНИЕ ПО ФУНКЦИИ ФУНКЦИЯ VII ПОЧИВНО ДЕЛО, КУЛТУРА, РЕЛИГИОЗНИ ДЕЙНОСТИ											
РЕКАПИТУЛАЦИЯ ЗА ФУНКЦИЯ ПОЧИВНО ДЕЛО, КУЛТУРА, РЕЛИГИОЗНИ ДЕЙНОСТИ											
НАТУРАЛНИ ПОКАЗАТЕЛИ:											
Щатни бройки	01-00	13.00	0.00	13.00	0.00	13.00	0.00	13.00	0.00	0.00	0.00
в т.ч.: по трудови правоотношения	01-11	13.00	0.00	13.00	0.00	13.00	0.00	13.00	0.00	0.00	0.00
ЧИСЛЕНОСТ НА ПЕРС. НА МИН.РАБОТНА ЗАПЛАТА - БРОЙ	87-00	2.00	0.00	2.00	0.00	2.00	0.00	2.00	0.00	0.00	0.00
РЕКАПИТУЛАЦИЯ ЗА ГРУПА 2 ФИЗИЧЕСКА КУЛТУРА И СПОРТ											
НАТУРАЛНИ ПОКАЗАТЕЛИ											
Щатни бройки	01-00	13.00	0.00	13.00	0.00	13.00	0.00	13.00	0.00	0.00	0.00
в т.ч.: по трудови правоотношения	01-11	13.00	0.00	13.00	0.00	13.00	0.00	13.00	0.00	0.00	0.00

476

ЛОКАЗАТЕЛИ ОП "МНОГОФУНКЦИОНАЛНА СПОРТНА ЗАЛА"	§§	Общ годишен план на 01.01.2018г.	В ТОВА ЧИСЛО			В ТОВА ЧИСЛО		
			Държавни дейности	местни дейности	дофинансира не	Държавни дейности	местни дейности	дофинансира не
ЧИСЛЕНОСТ НА ПЕРСОНАЛ НА МИН РАБОТНА ЗАПЛАТА- БРОЙ	67-00	2.00	0.00	2.00	0.00	0.00	2.00	0.00
ДЕЙНОСТ 714 СПОРТНИ БАЗИ ЗА СПОРТ ЗА ВСИЧКИ								
<b>НАТУРАЛНИ ПОКАЗАТЕЛИ</b>								
<b>Щатни бройки</b>	01-00	13.00	0.00	13.00	0.00	0.00	13.00	0.00
в т.ч. по трудови правоотношения	01-11	13.00		13.00			13.00	
ЧИСЛЕНОСТ НА ПЕРСОНАЛ НА МИН РАБОТНА ЗАПЛАТА- БРОЙ	87-00	2.00		2.00			2.00	

477

ОБЩИНА ПЛОВДИВ

БЮДЖЕТ 2018 ГОДИНА  
РАЗХОДИ

ПЛОВДИВСКИ ОБЩИНСКИ ИНСПЕКТОРАТ

(в лева)

№	НАИМЕНОВАНИЕ НА ФУНКЦИИ, ДЕЙНОСТИ И ПЛАТАРНИ	Бюджет 2017 г. с Преходен остатък от 2017 г.						Бюджет 2018 г. без Преходен остатък от 2017 г.						Общ Бюджет 2018 г.			
		държавни дейности	местни дейности	дофинансиране	Общо	държавни дейности	местни дейности	дофинансиране	Общо	държавни дейности	местни дейности	дофинансиране	Общо	държавни дейности	местни дейности	дофинансиране	Общо
01	РЕКАПИТУЛАЦИЯ	0	746 940	0	746 940	0	746 940	0	746 940	0	746 940	0	746 940	0	746 940	0	746 940
01.00	Залплати и възнаграждения за персонала, нает по трудови и служебни правоотношения	0	511 640	0	511 640	0	511 640	0	511 640	0	511 640	0	511 640	0	511 640	0	511 640
01.01	заплата и възнаграждения на персонала нает по трудови правоотношения	0	511 640	0	511 640	0	511 640	0	511 640	0	511 640	0	511 640	0	511 640	0	511 640
02.00	Други възнаграждения и плащания за персонала.	0	64 000	0	64 000	0	64 000	0	64 000	0	64 000	0	64 000	0	64 000	0	64 000
02.02	за персонала по извънтрудови правоотношения	0	1 000	0	1 000	0	1 000	0	1 000	0	1 000	0	1 000	0	1 000	0	1 000
02.05	изплатени суми от СБКРС за облекло и други на персонала, с характер на възнаграждение	0	40 000	0	40 000	0	40 000	0	40 000	0	40 000	0	40 000	0	40 000	0	40 000
02.08	възнаграждение на персонала, с характер на обезщетение	0	23 000	0	23 000	0	23 000	0	23 000	0	23 000	0	23 000	0	23 000	0	23 000
05.00	Задължителни осигурителни вноски от работодатели	0	108 300	0	108 300	0	108 300	0	108 300	0	108 300	0	108 300	0	108 300	0	108 300
05.01	осигурителни вноски от работодатели за Държавното обществено осигуряване (ДОО)	0	78 800	0	78 800	0	78 800	0	78 800	0	78 800	0	78 800	0	78 800	0	78 800
05.02	Заремосигурителни вноски от работодатели	0	29 500	0	29 500	0	29 500	0	29 500	0	29 500	0	29 500	0	29 500	0	29 500
10.00	Изражък	0	60 000	0	60 000	0	60 000	0	60 000	0	60 000	0	60 000	0	60 000	0	60 000
10.15	материала	0	12 000	0	12 000	0	12 000	0	12 000	0	12 000	0	12 000	0	12 000	0	12 000
10.16	вода, горива и енергия	0	15 000	0	15 000	0	15 000	0	15 000	0	15 000	0	15 000	0	15 000	0	15 000
10.20	разходи за външни услуги	0	25 000	0	25 000	0	25 000	0	25 000	0	25 000	0	25 000	0	25 000	0	25 000
10.30	ремонт	0	5 000	0	5 000	0	5 000	0	5 000	0	5 000	0	5 000	0	5 000	0	5 000
10.51	командировки в страната	0	1 000	0	1 000	0	1 000	0	1 000	0	1 000	0	1 000	0	1 000	0	1 000
10.62	разходи за застраховки	0	2 000	0	2 000	0	2 000	0	2 000	0	2 000	0	2 000	0	2 000	0	2 000
19.00	Платени данъци, такси и административни санкции	0	3 000	0	3 000	0	3 000	0	3 000	0	3 000	0	3 000	0	3 000	0	3 000
19.01	платени държавни данъци, такси, наказателни такси и административни санкции	0	1 000	0	1 000	0	1 000	0	1 000	0	1 000	0	1 000	0	1 000	0	1 000
19.01	платени общински данъци, такси, наказателни такси и административни санкции	0	2 000	0	2 000	0	2 000	0	2 000	0	2 000	0	2 000	0	2 000	0	2 000
19.01	ВСИЧКО РАЗХОДИ	0	746 940	0	746 940	0	746 940	0	746 940	0	746 940	0	746 940	0	746 940	0	746 940
19.01	ВСИЧКО РАЗХОДИ ПО БЮДЖЕТА	0	746 940	0	746 940	0	746 940	0	746 940	0	746 940	0	746 940	0	746 940	0	746 940
19.01	VIII. ИКОНОМИЧЕСКИ ДЕЙНОСТИ И УСЛУГИ	0	746 940	0	746 940	0	746 940	0	746 940	0	746 940	0	746 940	0	746 940	0	746 940
19.01	РЕКАПИТУЛАЦИЯ	0	746 940	0	746 940	0	746 940	0	746 940	0	746 940	0	746 940	0	746 940	0	746 940
01.00	Залплати и възнаграждения за персонала, нает по трудови и служебни правоотношения	0	511 640	0	511 640	0	511 640	0	511 640	0	511 640	0	511 640	0	511 640	0	511 640
01.01	заплата и възнаграждения на персонала нает по трудови правоотношения	0	511 640	0	511 640	0	511 640	0	511 640	0	511 640	0	511 640	0	511 640	0	511 640

474



в лева

№	НАИМЕНОВАНИЕ НА ФУНКЦИИ, ДЕЯНОСТИ И ПЛАЩАНИЯ ЗА	Бюджет 2017 г. с Преходен остатък от 2017 г.						Бюджет 2018 г. без Преходен остатък						Разпределение на средствата от Преходния остатък от 2017 г.						Общ Бюджет 2018 г.					
		Държавни дейности		Местни дейности		Дофинансиране		Държавни дейности		Местни дейности		Дофинансиране		Държавни дейности		Местни дейности		Дофинансиране		Държавни дейности		Местни дейности		Дофинансиране	
		3	4	5	6	7	8	9	10	11	12	13	14	15	16	17	18								
02 00	Други възнаграждения и плащания за персонала	0	64 000	0	64 000	0	73 000	0	73 000	0	0	0	0	0	73 000	0	73 000	0	0	0	0	73 000	0	73 000	
02 02	за персонала по вънтрудовия персонал	0	1 000	0	1 000	0	8 000	0	8 000	0	0	0	0	0	8 000	0	8 000	0	0	0	0	8 000	0	8 000	
02 05	за персонала, с характер на възнаграждение	0	40 000	0	40 000	0	40 000	0	40 000	0	0	0	0	0	40 000	0	40 000	0	0	0	40 000	0	40 000		
02 08	възнаграждение за персонала, с характер на възнаграждение	0	23 000	0	23 000	0	23 000	0	23 000	0	0	0	0	0	23 000	0	23 000	0	0	0	23 000	0	23 000		
05 00	Задължителни осигурителни вноски от работодателя	0	108 300	0	108 300	0	120 000	0	120 000	0	0	0	0	0	120 000	0	120 000	0	0	0	120 000	0	120 000		
05 51	осигурителни вноски от работодателя за Държавното обществено осигуряване (ДОО)	0	76 800	0	76 800	0	89 000	0	89 000	0	0	0	0	0	89 000	0	89 000	0	0	0	89 000	0	89 000		
05 60	заработни вноски от работодателя	0	29 500	0	29 500	0	32 000	0	32 000	0	0	0	0	0	32 000	0	32 000	0	0	0	32 000	0	32 000		
10 00	Издръжка	0	60 000	0	60 000	0	61 500	0	61 500	0	0	0	0	0	61 500	0	61 500	0	0	0	61 500	0	61 500		
10 05	материали	0	12 000	0	12 000	0	12 000	0	12 000	0	0	0	0	0	12 000	0	12 000	0	0	0	12 000	0	12 000		
10 16	вода, горивни и енергия	0	15 000	0	15 000	0	17 000	0	17 000	0	0	0	0	0	17 000	0	17 000	0	0	0	17 000	0	17 000		
10 20	разходи за външни услуги	0	25 000	0	25 000	0	20 000	0	20 000	0	0	0	0	0	20 000	0	20 000	0	0	0	20 000	0	20 000		
10 30	ремонт	0	5 000	0	5 000	0	6 000	0	6 000	0	0	0	0	0	6 000	0	6 000	0	0	0	6 000	0	6 000		
10 51	командировки в страната	0	1 000	0	1 000	0	4 000	0	4 000	0	0	0	0	0	4 000	0	4 000	0	0	0	4 000	0	4 000		
10 52	разходи за издръжка	0	2 000	0	2 000	0	2 500	0	2 500	0	0	0	0	0	2 500	0	2 500	0	0	0	2 500	0	2 500		
19 00	Плащане данъци, такси и административни санкции	0	3 000	0	3 000	0	3 500	0	3 500	0	0	0	0	0	3 500	0	3 500	0	0	0	3 500	0	3 500		
19 01	Глобални държавни данъци, такси и административни санкции	0	1 000	0	1 000	0	1 500	0	1 500	0	0	0	0	0	1 500	0	1 500	0	0	0	1 500	0	1 500		
19 01	издания	0	2 000	0	2 000	0	2 000	0	2 000	0	0	0	0	0	2 000	0	2 000	0	0	0	2 000	0	2 000		
19 81	плащане общински данъци, такси, издръжки на лични и административни	0	746 940	0	746 940	0	795 600	0	795 600	0	0	0	0	0	795 600	0	795 600	0	0	0	795 600	0	795 600		
19 81	санкции	0	746 940	0	746 940	0	746 940	0	746 940	0	0	0	0	0	746 940	0	746 940	0	0	0	746 940	0	746 940		
ВСИЧКО РАЗХОДИ		0	746 940	0	746 940	0	795 600	0	795 600	0	0	0	0	0	795 600	0	795 600	0	0	0	795 600	0	795 600		
ВСИЧКО РАЗХОДИ ПО БЮДЖЕТА		0	746 940	0	746 940	0	795 600	0	795 600	0	0	0	0	0	795 600	0	795 600	0	0	0	795 600	0	795 600		
Д-ст 888 - Други дейности по икономическа		0	746 940	0	746 940	0	795 600	0	795 600	0	0	0	0	0	795 600	0	795 600	0	0	0	795 600	0	795 600		
Заплата и възнаграждения за персонала, нает по трудови и служебни		0	511 640	0	511 640	0	537 600	0	537 600	0	0	0	0	0	537 600	0	537 600	0	0	0	537 600	0	537 600		
01 00	правоотношения	0	511 640	0	511 640	0	537 600	0	537 600	0	0	0	0	0	537 600	0	537 600	0	0	0	537 600	0	537 600		
01 01	заплата и възнаграждения на персонала нает по трудови правоотношения	0	511 640	0	511 640	0	537 600	0	537 600	0	0	0	0	0	537 600	0	537 600	0	0	0	537 600	0	537 600		
02 00	Други възнаграждения и плащания за персонала	0	64 000	0	64 000	0	73 000	0	73 000	0	0	0	0	0	73 000	0	73 000	0	0	0	73 000	0	73 000		
02 02	за персонала по вънтрудовия персонал	0	1 000	0	1 000	0	8 000	0	8 000	0	0	0	0	0	8 000	0	8 000	0	0	0	8 000	0	8 000		
02 05	за персонала, с характер на възнаграждение	0	40 000	0	40 000	0	40 000	0	40 000	0	0	0	0	0	40 000	0	40 000	0	0	0	40 000	0	40 000		
02 08	възнаграждение за персонала, с характер на възнаграждение	0	23 000	0	23 000	0	23 000	0	23 000	0	0	0	0	0	23 000	0	23 000	0	0	0	23 000	0	23 000		
05 00	Задължителни осигурителни вноски от работодателя	0	108 300	0	108 300	0	120 000	0	120 000	0	0	0	0	0	120 000	0	120 000	0	0	0	120 000	0	120 000		

479

в леву

69	НАИМЕНОВАНИЕ НА ФУНКЦИИ, ДЕЯТЕЛНОСТИ И ПАРАГРАФИ ПЛОСДВИЖВСКИ ОБЩИНСКИ ИНСПЕКТОРАТ	Бюджет 2017 г. с Преходен остатък от 2017 г.				Бюджет 2018 г. без Преходен остатък				Разпределение на средствата от Приходния остатък от 2017 г.				Общ Бюджет 2018 г.			
		държавни дейности	местни дейности	дофинансиране	Общо	държавни дейности	местни дейности	дофинансиране	Общо	държавни дейности	местни дейности	дофинансиране	Общо	държавни дейности	местни дейности	дофинансиране	Общо
1	2	3	4	5	6	7	8	9	10	11	12	13	14	15	16	17	18
	осигурителни вноски от работодатели за																
09 51	Държавното обществено осигуряване (ДОО)		78 800		78 800												
09 60	работодатели		29 500		29 500												
10 00	издръжка	0	60 000	0	60 000	0	51 500	0	51 500	0	0	0	0	0	0	0	0
10 15	материали		12 000		12 000		2 000		12 000								
10 16	вода, горива и енергия		15 000		15 000		7 000		17 000								
10 20	разходи за външни услуги		25 000		25 000		20 000		20 000								
10 30	текущ ремонт		5 000		5 000		6 000		6 000								
10 51	командировки в страната		1 000		1 000		4 000		4 000								
10 62	разходи за експозиви		2 000		2 000		2 500		2 500								
19 00	Платени данъци, такси и административни санкции	0	3 000	0	3 000	0	3 500	0	3 500	0	0	0	0	0	0	0	3 500
	платени държавни данъци, такси, наказателни лихви и административни санкции		1 000		1 000		1 500		1 500								1 500
19 01	санкции		2 000		2 000		2 000		2 000								
	платени общински данъци, такси, наказателни лихви и административни санкции		746 940		746 940		795 600		795 600								795 600
19 81	санкции	0	746 940	0	746 940	0	795 600	0	795 600	0	0	0	0	0	0	0	795 600
	ВСИЧКО РАЗХОДИ	0	746 940	0	746 940	0	795 600	0	795 600	0	0	0	0	0	0	0	795 600
	ВСИЧКО РАЗХОДИ ПО БЮДЖЕТА	0	746 940	0	746 940	0	795 600	0	795 600	0	0	0	0	0	0	0	795 600

484



ОБЩИНА ПЛОВДИВ


БЮДЖЕТ 2018 ГОДИНА

НАТУРАЛНИ ПОКАЗАТЕЛИ  
ПЛОВДИВСКИ ОБЩИНСКИ ИНСПЕКТОРАТ

ПОКАЗАТЕЛИ ПЛОВДИВСКИ ОБЩИНСКИ ИНСПЕКТОРАТ	§§	Общ годишен план на 01.01.2018г.	В ТОВА ЧИСЛО			Общ годишен план към 31.12.2018г.	В ТОВА ЧИСЛО					
			държавни дейности	местни дейности	дофинансира не		държавни дейности	местни дейности	дофинансира не			
	99-99											
НАТУРАЛНИ ПОКАЗАТЕЛИ - РЕКАПИТУЛАЦИЯ												
Щатни бройки	01-00	56.00	0.00	56.00	0.00	56.00	0.00	56.00	0.00	56.00	0.00	0.00
в т.ч.: по трудови правоотношения	01-11	56.00	0.00	56.00	0.00	56.00	0.00	56.00	0.00	56.00	0.00	0.00
РАЗПРЕДЕЛЕНИЕ ПО ФУНКЦИИ												
ФУНКЦИЯ ИКОНОМИЧЕСКИ ДЕЙНОСТИ И УСЛУГИ												
РЕКАПИТУЛАЦИЯ ЗА ФУНКЦИЯ VIII ИКОНОМИЧЕСКИ ДЕЙНОСТИ И УСЛУГИ												
НАТУРАЛНИ ПОКАЗАТЕЛИ												
Щатни бройки	01-00	56.00	0.00	56.00	0.00	56.00	0.00	56.00	0.00	56.00	0.00	0.00
в т.ч.: по трудови правоотношения	01-11	56.00	0.00	56.00	0.00	56.00	0.00	56.00	0.00	56.00	0.00	0.00
ДЕЙНОСТ 888 ДРУГИ ДЕЙНОСТИ ПО ИКОНОМИКА												
НАТУРАЛНИ ПОКАЗАТЕЛИ												
Щатни бройки	01-00	56.00	0.00	56.00	0.00	56.00	0.00	56.00	0.00	56.00	0.00	0.00
в т.ч.: по трудови правоотношения	01-11	56.00	0.00	56.00	0.00	56.00	0.00	56.00	0.00	56.00	0.00	0.00

481

Приложение № VI- Бюджет 2018г. по распределители от № 1 до № 49



A handwritten signature in blue ink, written over the official stamp.

109

ОБЩИНА ПЛОВДИВ  
БЮДЖЕТ 2018 ГОДИНА  
РАЗХОДИ  
РАЙОН ТРАКИЯ

в левия

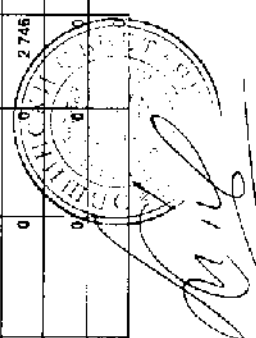
№№	НАИМЕНОВАНИЕ НА ФУНКЦИИ, ДЕЙНОСТИ И ПЛАНАГРАФИ РАЙОН ТРАКИЯ	Бюджет 2017 г. с Преходен остатък от 2017 г.					Бюджет 2018 г. без Преходен остатък					Разпределение на средствата от Преходния остатък от 2017 г.					Общ Бюджет 2018 г.		
		Държавни дейности	Местни дейности	Дофинансиране	Общо	Държавни дейности	Местни дейности	Дофинансиране	Общо	Държавни дейности	Местни дейности	Дофинансиране	Общо	Държавни дейности	Местни дейности	Дофинансиране	Общо		
		3	4	5	6	7	8	9	10	11	12	13	14	15	16	17	18		
01 00	Залплати и възнаграждения на персонала, мет по трудови и служебни взаимоотношения	4 167 320	125 840	0	4 293 160	4 789 944	133 620	0	4 923 564	80 340	0	80 340	4 870 284	133 620	0	5 003 904			
01 01	Залплати и възнаграждения на персонала	3 962 861	125 840	0	4 028 801	4 531 920	133 620	0	4 665 540	43 247	0	43 247	4 575 167	133 620	0	4 708 787			
01 02	Мет по трудови и служебни взаимоотношения	264 359	0	0	264 359	268 024	0	268 024	37 093	0	37 093	295 117	0	0	295 117				
02 00	Други възнаграждения и плащания за персонала	332 116	21 590	32 702	386 408	474 494	24 000	20 761	519 255	42 860	0	42 860	517 384	24 000	20 761	562 115			
02 02	За персонала по изпълнението на работните функции	24 000	1 000	5 000	30 000	41 500	2 600	9 600	53 700	550	0	550	42 450	2 600	9 600	54 650			
02 05	Изплатени суми от СБКД, за облекло и други материали на персонала, с характер на възнаграждение	200 233	10 240	1 702	228 175	259 683	11 400	1 161	269 244	15 390	0	15 390	272 074	11 400	1 161	284 634			
02 08	Възнаграждения за персонала	93 181	10 000	10 000	113 181	151 311	10 000	10 000	171 311	19 540	0	19 540	170 851	10 000	10 000	180 851			
02 09	Други плащания и възнаграждения	14 702	350	0	15 052	25 000	0	25 000	6 990	6 990	0	6 990	31 980	0	0	31 980			
05 00	Задължителни осигурителни вноски от работодателите	934 956	22 770	5 264	962 990	1 114 896	28 340	3 864	1 147 100	33 623	0	33 623	1 148 519	28 340	3 864	1 180 723			
05 51	Осигурителни вноски от работодателите за Държавното обществено осигуряване (ДОО)	550 633	15 160	3 920	569 713	630 634	19 940	2 835	713 409	20 860	0	20 860	711 454	19 940	2 835	734 289			
05 52	Учителския пенсионен фонд (УЧПФ)	80 233	0	0	80 123	96 300	0	0	96 300	5 980	0	5 980	102 280	0	0	102 280			
05 60	Здравноосигурителни вноски от работодателите	218 833	5 145	1 344	225 322	249 112	7 100	1 029	257 241	4 743	0	4 743	253 855	7 100	1 029	261 984			
05 80	Вноски за допълнително задължително осигуряване от работодателите	85 367	0	0	85 332	79 850	1 500	0	80 150	2 040	0	2 040	80 890	1 500	0	82 190			
10 00	Издръжка	381 294	2 495 821	0	2 877 075	366 466	2 028 650	5 500	2 402 616	190 573	49 443	240 016	558 038	2 078 083	5 500	2 642 632			
10 11	Храна	140 755	875 000	0	1 015 735	66 302	836 000	0	904 302	117 290	0	117 290	195 592	836 000	0	1 021 592			
10 12	Медицински	6 000	1 000	0	7 000	16 000	1 000	0	17 000	5	0	5	16 000	1 000	0	17 000			
10 13	Изпълнение на работни функции в обществения сектор	5 250	16 000	0	21 250	6 850	30 000	1 500	38 650	0	0	0	38 650	30 500	1 500	38 650			
10 14	Клони за библиотеките	6	22 175	0	22 181	0	23 300	0	23 300	6	0	6	23 300	23 300	0	23 300			
10 15	Материали	43 189	251 300	0	294 489	80 515	277 100	0	357 615	7 436	0	7 436	87 951	277 100	0	365 051			
10 16	Топлина, горива и енергия	71 637	478 740	0	550 377	83 500	493 500	1 500	583 500	40 090	0	40 090	128 890	483 500	1 500	623 890			
10 20	Разходи за външни услуги	61 100	192 000	0	253 100	84 800	198 500	2 900	283 800	6 020	10 000	16 020	90 520	208 500	2 900	301 820			
10 30	Текущ ремонт	8 030	652 006	0	660 036	20 523	160 150	0	180 673	0	39 143	39 143	20 523	189 593	0	230 122			
10 51	Капиталови разходи в страната	3 100	0	0	3 100	2 600	4 500	0	7 100	0	0	0	2 600	4 500	0	7 100			
10 62	Разходи за транспорт	0	1 200	0	1 200	0	1 200	0	1 200	0	0	0	1 200	1 200	0	1 200			
10 92	Разходи за договорни санкции и неустойки, съдебни глобации и разходи	106	0	0	106	0	0	0	0	0	0	0	0	0	0	0			
10 98	Други разходи, некалсифицирани в другите параграфи и подпараграфи	42 101	2 900	0	44 101	370	2 700	0	3 070	19 731	0	19 731	20 101	2 700	0	22 801			






в левия

59	Бюджет 2017 г. с Преходен остатък от 2017 г.				Бюджет 2018 г. без Преходен остатък				Разпределение на средствата от Преходния остатък от 2017 г.				Общ Бюджет 2018 г.			
	Държава дейности	Местни дейности	Дофинанс ране	Общо	Държава дейности	Местни дейности	Дофинанс ране	Общо	Държава дейности	Местни дейности	Дофинанс ране	Общо	Държава дейности	Местни дейности	Дофинанс ране	Общо
3	4	5	6	7	8	9	10	11	12	13	14	15	16	17	18	
1	платени общински данъци, такси, наематели такси и административни санкции						1 000									
19 81	САНЦИИ															
	ВСИЧКО РАЗХОДИ	559 651	190 700	37 966	788 317	0	1 000	0								
	ВСИЧКО РАЗХОДИ ПО БЮДЖЕТА	559 651	190 700	37 966	788 317	590 963	818 288	92 843	0	0	92 843	683 806	202 700	24 625	911 131	
	И. ОТВРНА И СИГУРНОСТ	04 766														
	Заплати и възнаграждения за персонала, нает по трудови и служебни															
01 00	правоотношения	38 040		0	38 040	42 600		0	0	0	0	42 600	0	0	42 600	
31 01	нает по трудови и служебни	38 040		0	38 040	42 600		0	0	0	0	42 600	0	0	42 600	
02 00	Други възнаграждения и плащания за персонала	24 340		0	24 340	26 000		0	0	0	0	26 000	0	0	26 000	
02 02	превозношения	23 000		0	23 000	26 000		0	0	0	0	26 000	0	0	26 000	
02 05	изплатени суми от СБКС, за облекло и други на персонала, с характер на възнаграждение	1 140		0	1 140	0		0	0	0	0	1 280	0	0	1 280	
02 06	възнаграждение	200		0	200	0		0	0	0	0	200	0	0	200	
05 00	Задължителни осигурителни вноски от работодатели	11 501		0	11 501	8 670		0	0	0	0	8 670	0	0	8 670	
05 51	осигурителни вноски от работодатели за здравноосигурително осигуряване (ЛОС)	5 197		0	5 197	5 890		0	0	0	0	5 890	0	0	5 890	
05 60	работодатели	3 004		0	3 004	2 130		0	0	0	0	2 130	0	0	2 130	
05 60	вноски за допълнително задължително осигуряване от работодатели	300		0	300	680		0	0	0	0	680	0	0	680	
10 00	Индустрия	20 885		0	20 885	19 935		0	0	0	0	19 935	0	0	19 935	
10 13	посетелен инвентар и облекло	1 250		0	1 250	0		0	0	0	0	1 250	0	0	1 250	
10 15	материали	9 715		0	9 715	5 515		0	0	0	0	5 515	0	0	5 515	
10 16	вода, гориво и енергия	1 600		0	1 600	1 500		0	0	0	0	1 500	0	0	1 500	
10 20	разходи за външни услуги	6 550		0	6 550	6 300		0	0	0	0	6 300	0	0	6 300	
10 30	текущи разходи	400		0	400	400		0	0	0	0	400	0	0	400	
10 51	квалифицирани в страната	1 100		0	1 100	600		0	0	0	0	600	0	0	600	
10 98	други разходи, некласифицирани в другите параграфи и годишна графа	370		0	370	370		0	0	0	0	370	0	0	370	
	ВСИЧКО РАЗХОДИ	94 766		0	94 766	97 205		0	0	0	0	97 205	6 336	103 541	103 541	
52 00	Придобиване на дълготрайни материални активи	1 000		0	1 000	0		0	0	0	0	0	0	0	0	
52 01	придобиване на компютри и хардуер	1 000		0	1 000	0		0	0	0	0	0	0	0	0	
52 03	придобиване на друго оборудване, машини и съоръжения	0		0	0	0		0	0	0	0	0	0	0	0	
	ВСИЧКО КАПИТАЛОВИ РАЗХОДИ	1 000		0	1 000	0		0	0	0	0	0	0	0	0	
	ВСИЧКО РАЗХОДИ ПО БЮДЖЕТА	95 766		0	95 766	97 205		0	0	0	0	97 205	8 836	106 041	106 041	
	Д-ст 239 - Други дейности по вътрешната сигурност	40 416		0	40 416	42 936		0	0	0	0	42 936	2 746	45 681	45 681	
02 00	Други възнаграждения и плащания за персонала	23 000		0	23 000	26 000		0	0	0	0	26 000	0	0	26 000	
02 02	превозношения	23 000		0	23 000	26 000		0	0	0	0	26 000	0	0	26 000	



113

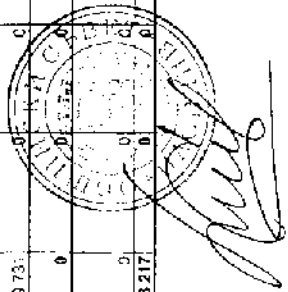
№	НАИМЕНОВАНИЕ НА ФУНКЦИИ, ДЕЙНОСТИ И ПАРАГРАФИ РАЙОН ТРАКЦИЯ	Бюджет 2017 г. с Преходен остатък от 2017 г.				Бюджет 2018 г. без Преходен остатък				Разпределение на средствата от Преходния остатък от 2017 г.				Общ Бюджет 2018 г.			
		държавни дейности	местни дейности	дофинансиране	Общо	държавни дейности	местни дейности	дофинансиране	Общо	държавни дейности	местни дейности	дофинансиране	Общо	държавни дейности	местни дейности	дофинансиране	Общо
		3	4	5	6	7	8	9	10	11	12	13	14	15	16	17	18
05 00	Задължителни осигурителни вноски от работодателите	4 301	0	0	4 301	5 020	0	0	5 020	0	0	0	0	5 020	0	0	5 020
05 51	Осигурителни вноски от работодателите за задължително обществено осигуряване (ДОО)	3 197	0	0	3 197	3 520	0	0	3 520	0	0	0	0	3 520	0	0	3 520
05 50	Задължителни осигурителни вноски от работодателите	1 104	0	0	1 104	250	0	0	250	0	0	0	0	250	0	0	250
05 00	вноски за допълнително задължително осигуряване от работодателите					250	0	0	250	0	0	0	0	250	0	0	250
10 00	Изражък	12 115	0	0	12 115	11 915	0	0	11 915	246	0	0	246	12 161	0	0	12 161
10 15	материали	8 515	0	0	8 515	8 315	0	0	8 315	246	0	0	246	8 561	0	0	8 561
10 20	разходи за външни услуги	3 026	0	0	3 026	3 000	0	0	3 000	0	0	0	0	3 000	0	0	3 000
10 51	командировки в страната	800	0	0	800	800	0	0	800	0	0	0	0	800	0	0	800
	<b>ВСИЧКО РАЗХОДИ</b>	<b>39 416</b>	<b>0</b>	<b>0</b>	<b>39 416</b>	<b>42 935</b>	<b>0</b>	<b>0</b>	<b>42 935</b>	<b>246</b>	<b>0</b>	<b>0</b>	<b>246</b>	<b>43 181</b>	<b>0</b>	<b>0</b>	<b>43 181</b>
52 00	Преправяне на дълготрайни материали активи	1 000	0	0	1 000	0	0	0	0	2 500	0	0	2 500	2 500	0	0	2 500
52 01	придобиване на компютри и хардуер	1 000	0	0	1 000	0	0	0	0	2 500	0	0	2 500	2 500	0	0	2 500
52 02	придобиване на друго оборудване, машини и съоръжения					0	0	0	0	0	0	0	0	0	0	0	0
52 03	придобиване на транспортни средства					0	0	0	0	0	0	0	0	0	0	0	0
	<b>ВСИЧКО КАПИТАЛОВИ РАЗХОДИ</b>	<b>1 000</b>	<b>0</b>	<b>0</b>	<b>1 000</b>	<b>0</b>	<b>0</b>	<b>0</b>	<b>0</b>	<b>2 500</b>	<b>0</b>	<b>0</b>	<b>2 500</b>	<b>2 500</b>	<b>0</b>	<b>0</b>	<b>2 500</b>
	<b>ВСИЧКО РАЗХОДИ ПО БЮДЖЕТА</b>	<b>40 416</b>	<b>0</b>	<b>0</b>	<b>40 416</b>	<b>42 935</b>	<b>0</b>	<b>0</b>	<b>42 935</b>	<b>2 746</b>	<b>0</b>	<b>0</b>	<b>2 746</b>	<b>45 681</b>	<b>0</b>	<b>0</b>	<b>45 681</b>
	Д-ст 282 - Образователно-мобилизационна подготовка на мобилизационна подготовка на персонала, мобилизационна подготовка на персонала, мобилизационна подготовка на персонала	55 350	0	0	55 350	54 270	0	0	54 270	5 099	0	0	5 099	60 360	0	0	60 360
01 00	Затрати и възнаграждения за персонала, нает по трудови и служебни правотношения	38 040	0	0	38 040	42 600	0	0	42 600	0	0	0	0	42 600	0	0	42 600
01 01	заплати и възнаграждения на персонала, нает по трудови правотношения	38 040	0	0	38 040	42 600	0	0	42 600	0	0	0	0	42 600	0	0	42 600
02 00	Други възнаграждения и плащания за персонала	1 340	0	0	1 340	0	0	0	0	1 480	0	0	1 480	1 480	0	0	1 480
02 05	възнаграждение за персонала, с характер на възнаграждение	1 340	0	0	1 340	0	0	0	0	1 280	0	0	1 280	1 280	0	0	1 280
02 08	възнаграждение за персонала, с характер на задължителни осигурителни вноски от работодателите	200	0	0	200	0	0	0	0	200	0	0	200	200	0	0	200
05 00	работодатели	7 200	0	0	7 200	3 650	0	0	3 650	4 610	0	0	4 610	8 260	0	0	8 260
05 51	Осигурителни вноски от работодателите за задължително обществено осигуряване (ДОО)	5 000	0	0	5 000	2 370	0	0	2 370	3 340	0	0	3 340	5 710	0	0	5 710
05 60	Задължителни осигурителни вноски от работодателите	1 900	0	0	1 900	880	0	0	880	1 170	0	0	1 170	2 050	0	0	2 050
05 00	вноски за допълнително задължително осигуряване от работодателите	300	0	0	300	400	0	0	400	100	0	0	100	500	0	0	500
10 00	Изражък	8 770	0	0	8 770	8 020	0	0	8 020	0	0	0	0	8 020	0	0	8 020
10 03	поспел инвентар и облекло	1 250	0	0	1 250	1 250	0	0	1 250	0	0	0	0	1 250	0	0	1 250
10 05	материали	1 200	0	0	1 200	1 200	0	0	1 200	0	0	0	0	1 200	0	0	1 200
10 16	вода, гориво и енергия	1 500	0	0	1 500	1 500	0	0	1 500	0	0	0	0	1 500	0	0	1 500
10 20	разходи за външни услуги	3 540	0	0	3 540	3 300	0	0	3 300	0	0	0	0	3 300	0	0	3 300
10 30	технологични разходи	400	0	0	400	400	0	0	400	0	0	0	0	400	0	0	400
10 51	командировки в страната	500	0	0	500	0	0	0	0	0	0	0	0	0	0	0	0



ММ

в лева

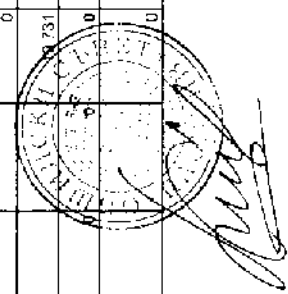
55	НАИМЕНОВАНИЕ НА ФУНКЦИИ, ДЕЯТЕЛНОСТИ И ПАРАГРАФИ РАЙОН ТРАЖИЯ	Бюджет 2017 г. с Преходен остатък от 2017 г.					Бюджет 2018 г. без Преходен остатък					Разпределение на средствата от Преходния остатък от 2017 г.					Общ Бюджет 2018 г.				
		Държава деятности	Местни деятности	Добфинанс ране	Общо		Държава деятности	Местни деятности	Добфинанс ране	Общо		Държава деятности	Местни деятности	Добфинанс ране	Общо		Държава деятности	Местни деятности	Добфинанс ране	Общо	
1	2	3	4	5	6	7	8	9	10	11	12	13	14	15	16	17	18				
10.98	други разходи, неклассифицирани в другите параграфи и подпараграфи	370			370	370			370					370							
	<b>ВСИЧКО РАЗХОДИ</b>	55 350	0	0	55 350	54 270	0	0	54 270	6 090	0	0	6 090	60 360	0	0	60 360				
	<b>ВСИЧКО РАЗХОДИ ПО БЮДЖЕТА</b>	55 350	0	0	55 350	54 270	0	0	54 270	6 090	0	0	6 090	60 360	0	0	60 360				
	<b>НЕ ОБРАЗОВАНИЕ</b>	3 921 689	1 443 815	0	5 365 504	4 320 302	1 430 860	0	5 751 162	248 217	0	0	248 217	4 568 519	1 430 860	0	5 999 379				
	<b>РЕКАПИТУЛАЦИЯ</b>																				
01.00	нает по трудови и служебни правоотношения	2 751 723	48 840	0	2 800 563	3 132 000	52 020	0	3 184 020	2 010	0	0	2 010	3 134 010	52 020	0	3 186 030				
01.01	заплати и вознаграждения на персонала	2 751 723	48 840	0	2 800 563	3 132 000	52 020	0	3 184 020	2 010	0	0	2 010	3 134 010	52 020	0	3 186 030				
02.00	Други вознаграждения и плащания за персонала	226 636	3 590	0	230 226	206 000	3 400	0	209 400	41 380	0	0	41 380	247 380	3 400	0	250 780				
02.02	за персонала по извънтрудови правоотношения	1 000	0	0	1 000	3 000	0	0	3 000	960	0	0	960	3 960	0	0	3 960				
02.05	изплатени суми от СБКО, за облекло и други на персонала, с характер на възвращаване	144 903	3 240	0	148 143	158 000	3 400	0	171 400	14 110	0	0	14 110	182 110	3 400	0	185 510				
02.08	обслужителни за персонала, с характер на възвращаване	86 031	0	0	86 031	10 000	0	0	10 000	19 340	0	0	19 340	29 340	0	0	29 340				
02.09	други плащания и възвращаване	14 702	350	0	15 052	25 000	0	0	25 000	6 980	0	0	6 980	21 920	0	0	21 920				
05.00	Задължителни осигурителни вноски от работодателите	622 461	9 770	0	632 231	712 000	10 140	0	722 140	14 500	0	0	14 500	726 500	10 140	0	736 640				
05.51	осигурителни вноски от работодателите за осигуряването обществено осигуряване (ДОС)	339 178	5 860	0	339 038	406 200	5 240	0	412 440	6 400	0	0	6 400	412 800	6 240	0	418 840				
05.52	осигурителни вноски от работодателите за осигуряването пенсионен фонд (УЧПФ)	78 923	0	0	78 923	94 300	0	0	94 300	3 980	0	0	3 980	100 280	0	0	100 280				
05.60	Здравноосигурителни вноски от работодателите	135 953	2 445	0	143 038	150 300	2 600	0	152 900	180	0	0	180	150 480	2 600	0	153 080				
05.80	вноски за допълнително задължително осигуряване от работодателите	70 767	465	0	72 232	61 200	1 300	0	62 500	1 940	0	0	1 940	63 140	1 300	0	64 440				
10.00	Издателски разходи	320 860	1 329 615	0	1 650 475	270 302	1 348 300	0	1 618 602	190 327	0	0	190 327	460 628	1 348 300	0	1 808 929				
10.11	услуги	140 735	710 000	0	850 735	68 302	690 600	0	758 902	117 290	0	0	117 290	185 592	690 000	0	975 922				
10.13	постепен инвентар и облекло	0	1 000	0	1 000	0	2 500	0	2 500	0	0	0	0	2 500	0	0	2 500				
10.14	учебни и научно-исследователски разходи и услуги за библиотеките	6	22 175	0	22 181	20 500	6	0	23 500	6	0	0	6	23 500	0	0	23 506				
10.15	материали	19 474	182 300	0	201 774	55 000	203 100	0	258 100	7 190	0	0	7 190	203 100	0	0	206 290				
10.16	вода, горива и енергия	70 137	311 740	0	381 877	87 000	319 500	0	406 500	40 090	0	0	40 090	127 090	371 500	0	446 580				
10.20	разходи за напълни услуги	46 050	100 900	0	146 950	60 360	107 200	0	167 560	5 020	0	0	5 020	66 020	107 200	0	73 220				
10.30	ремонт	2 689	0	0	2 689	0	0	0	0	0	0	0	0	0	0	0	0				
10.51	командировки в страната	0	1 500	0	1 500	0	2 500	0	2 500	0	0	0	0	2 500	0	0	2 500				
10.92	разходи за договорни санкции и неустойки	106	0	0	106	0	0	0	0	0	0	0	0	0	0	0	0				
10.98	други разходи, неклассифицирани в другите параграфи и подпараграфи	41 751	0	0	41 751	0	0	0	0	19 731	0	0	19 731	19 731	0	0	19 731				
10.99	Платени данъци, такси и административни санкции	0	17 000	0	17 000	0	17 000	0	17 000	0	0	0	0	17 000	0	0	17 000				
10.99	платени общински данъци, такси и административни санкции	0	17 000	0	17 000	0	17 000	0	17 000	0	0	0	0	17 000	0	0	17 000				
10.99	наказателни лихви и административни санкции	0	0	0	0	0	0	0	0	0	0	0	0	0	0	0	0				
	<b>ВСИЧКО РАЗХОДИ</b>	3 921 689	1 408 815	0	5 330 504	4 320 302	1 430 860	0	5 751 162	248 217	0	0	248 217	4 568 519	1 430 860	0	5 999 379				



115



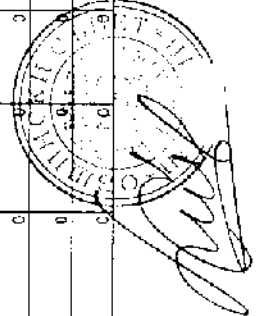
№	НАИМЕНОВАНИЕ НА ФУНКЦИИ, ДЕЯНОСТИ И РАЙОН ТРАКЦИЯ	Бюджет 2017 г. с Преходен остатък от 2017 г.				Бюджет 2018 г. без Преходен остатък				Разпределение на средствата от Преходния остатък от 2017 г.				Общ Бюджет 2018 г.			
		Държавни дейности	местни дейности	дофинансирани	Общо	Държавни дейности	местни дейности	дофинансирани	Общо	Държавни дейности	местни дейности	дофинансирани	Общо	Държавни дейности	местни дейности	дофинансирани	Общо
3	4	5	6	7	8	9	10	11	12	13	14	15	16	17	18		
56	НАИМЕНОВАНИЕ НА ФУНКЦИИ, ДЕЯНОСТИ И РАЙОН ТРАКЦИЯ																
1	2																
52 00	Придобиване на дълготрайни материални активи	0	35 000	0	35 000	0	0	0	0	0	0	0	0	0	0		
52 03	придобиване на друго оборудване, машини и съоръжения	0	36 000	0	36 000	0	0	0	0	0	0	0	0	0	0		
	ВСИЧКО КАПИТАЛОВИ РАЗХОДИ	0	35 000	0	35 000	0	0	0	0	0	0	0	0	0	0		
	включително възходи по бюджета	3 071 693	1 443 945	0	4 515 638	1 430 902	4 575 183	248 917	1 430 902	0	140 947	4 556 510	1 430 902	0	5 987 412		
	Достъпни и възстановявания за персонала, нает по трудови и служебни правоотношения	3 919 113	1 373 915	0	5 293 028	4 320 302	5 677 802	248 217	4 320 217	0	248 217	4 568 519	1 357 500	0	5 926 019		
01 00	Залплати и възстановявания на персонала нает по трудови и служебни правоотношения	2 751 723	0	0	2 751 723	3 132 000	3 132 000	2 010	2 010	0	2 010	3 134 010	0	0	3 134 010		
01 01	Залплати и възстановявания на персонала нает по трудови и служебни правоотношения	2 751 723	0	0	2 751 723	3 132 000	3 132 000	2 010	2 010	0	2 010	3 134 010	0	0	3 134 010		
02 00	Други възстановявания и плащания за персонала	226 636	0	0	226 636	206 000	206 000	41 380	41 380	0	41 380	247 380	0	0	247 380		
02 02	Залплати за персонал по извънредови правоотношения	1 300	0	0	1 300	9 000	9 000	950	950	0	950	3 950	0	0	3 950		
02 05	наплащане суми от СБКО, за облакото и други на персонала, с характер на облакостоя за персонала, с характер на облакостоя за персонала	141 903	0	0	144 903	169 000	169 000	14 110	14 110	0	14 110	182 110	0	0	182 110		
02 08	възстановяване	66 061	0	0	66 061	10 000	10 000	19 340	19 340	0	19 340	29 340	0	0	29 340		
02 09	други плащания и възстановявания	14 702	0	0	14 702	25 000	25 000	6 980	6 980	0	6 980	31 980	0	0	31 980		
05 00	Задължителни осигурителни вноски от работодателя	622 461	0	0	622 461	712 000	712 000	14 500	14 500	0	14 500	726 500	0	0	726 500		
05 01	осигурителни вноски от работодателя за осигуряване на работещите (ЛОС)	333 178	0	0	333 178	406 200	406 200	6 400	6 400	0	6 400	412 600	0	0	412 600		
05 02	Учителски пенсионен фонд (УЧПФ)	78 923	0	0	78 923	94 300	94 300	5 980	5 980	0	5 980	100 280	0	0	100 280		
05 03	Задължителни осигурителни вноски от работодателя	139 583	0	0	139 583	150 300	150 300	180	180	0	180	150 480	0	0	150 480		
05 80	вноски за допълнително задължително осигуряване от работодателя	70 767	0	0	70 767	61 200	61 200	1 940	1 940	0	1 940	63 140	0	0	63 140		
10 00	Издръжка	318 293	1 321 915	0	1 640 208	270 302	1 340 500	1 90 327	1 90 327	0	1 90 327	460 629	1 340 500	0	1 861 129		
10 11	жана	140 735	710 000	0	850 735	68 302	680 000	117 290	117 290	0	117 290	185 592	680 000	0	875 592		
10 13	поселен инвентар и облекло	1 000	1 000	0	2 000	2 500	2 500	0	0	0	0	2 500	0	0	2 500		
10 14	учебни и научно-изследователски разходи и книги за библиотеците	6	22 75	0	22 75	23 500	23 500	6	6	0	6	23 500	0	0	23 500		
10 15	материали	18 898	180 000	0	198 898	55 000	200 000	7 190	7 190	0	7 190	62 190	200 000	0	262 190		
10 16	вода, топлина и енергия	70 137	310 240	0	380 377	67 000	405 000	40 090	127 090	0	167 090	317 000	317 000	0	634 090		
10 20	разходи за външни услуги	46 630	97 000	0	143 630	60 000	165 000	6 020	6 020	0	6 020	66 020	165 000	0	171 020		
10 30	текущ ремонт	2 630	0	0	2 630	0	0	0	0	0	0	0	0	0	0		
10 51	командировки и строител	1 500	0	0	1 500	2 500	2 500	0	0	0	0	2 500	0	0	2 500		
10 92	разходи за данъчни санкции и неустойки, дължими от бюджета и разходи	106	0	0	106	0	0	0	0	0	0	0	0	0	0		
10 98	платени данъци и подплатени в другите райони	41 731	0	0	41 731	0	0	9 731	9 731	0	9 731	19 731	0	0	19 731		
19 00	Платени данъци, такси и административни санкции	0	17 000	0	17 000	0	17 000	0	0	0	0	17 000	0	0	17 000		
19 81	платени общински данъци, такси, налагани главно в административни санкции	0	17 000	0	17 000	0	17 000	0	0	0	0	17 000	0	0	17 000		



116

в левая

§§	Разпределение на средствата от Преходния остатък от 2017 г.											Общ Бюджет 2018 г.							
	Бюджет 2017 г. с Преходен остатък от 2017 г.					Бюджет 2018 г. без Преходен остатък от 2017 г.					Общ Бюджет 2018 г.								
	държавни дейности	местни дейности	дофинанс. разл.	Общо	6	държавни дейности	местни дейности	дофинанс. разл.	Общо	7	държавни дейности	местни дейности	дофинанс. разл.	Общо	14	държавни дейности	местни дейности	дофинанс. разл.	Общо
1	3 919 113	1 338 915	0	5 258 028	0	4 320 302	1 357 500	5 677 802	0	248 217	4 568 519	1 357 500	5 926 019	0	4 568 519	1 357 500	5 926 019	0	5 926 019
52.00	0	35 000	0	35 000	0	0	0	0	0	0	0	0	0	0	0	0	0	0	0
52.03	0	35 000	0	35 000	0	0	0	0	0	0	0	0	0	0	0	0	0	0	0
ВСИЧКО РАЗХОДИ	3 919 113	1 373 915	0	5 293 028	0	4 320 302	1 357 500	5 677 802	0	248 217	4 568 519	1 357 500	5 926 019	0	4 568 519	1 357 500	5 926 019	0	5 926 019
10.00	2 576	0	0	2 576	0	0	0	0	0	0	0	0	0	0	0	0	0	0	0
10.15	2 576	0	0	2 576	0	0	0	0	0	0	0	0	0	0	0	0	0	0	0
ВСИЧКО РАЗХОДИ	2 576	0	0	2 576	0	0	0	0	0	0	0	0	0	0	0	0	0	0	0
ВСИЧКО РАЗХОДИ ПО БЮДЖЕТА	2 576	0	0	2 576	0	0	0	0	0	0	0	0	0	0	0	0	0	0	0
Други разходи по бюджета	0	69 900	0	69 900	0	0	73 360	73 360	0	0	0	73 360	73 360	0	0	73 360	73 360	0	73 360
01.00	0	48 840	0	48 840	0	0	52 020	52 020	0	0	0	52 020	52 020	0	0	52 020	52 020	0	52 020
01.01	0	48 840	0	48 840	0	0	52 020	52 020	0	0	0	52 020	52 020	0	0	52 020	52 020	0	52 020
02.00	0	3 590	0	3 590	0	0	3 400	3 400	0	0	0	3 400	3 400	0	0	3 400	3 400	0	3 400
02.05	0	3 240	0	3 240	0	0	3 400	3 400	0	0	0	3 400	3 400	0	0	3 400	3 400	0	3 400
02.09	0	350	0	350	0	0	0	0	0	0	0	0	0	0	0	0	0	0	0
05.00	0	9 770	0	9 770	0	0	10 140	10 140	0	0	0	10 140	10 140	0	0	10 140	10 140	0	10 140
05.51	0	5 860	0	5 860	0	0	6 240	6 240	0	0	0	6 240	6 240	0	0	6 240	6 240	0	6 240
05.63	0	2 445	0	2 445	0	0	2 600	2 600	0	0	0	2 600	2 600	0	0	2 600	2 600	0	2 600
05.80	0	1 465	0	1 465	0	0	1 300	1 300	0	0	0	1 300	1 300	0	0	1 300	1 300	0	1 300
10.00	0	7 700	0	7 700	0	0	7 800	7 800	0	0	0	7 800	7 800	0	0	7 800	7 800	0	7 800
10.15	0	2 300	0	2 300	0	0	3 100	3 100	0	0	0	3 100	3 100	0	0	3 100	3 100	0	3 100
10.20	0	3 900	0	3 900	0	0	2 200	2 200	0	0	0	2 200	2 200	0	0	2 200	2 200	0	2 200
ВСИЧКО РАЗХОДИ	0	69 900	0	69 900	0	0	73 360	73 360	0	0	0	73 360	73 360	0	0	73 360	73 360	0	73 360
IV. ЗДРАВЕТООПАЗВАНЕ	0	69 900	0	69 900	0	0	73 360	73 360	0	0	0	73 360	73 360	0	0	73 360	73 360	0	73 360
РЕКАПИТУЛАЦИЯ	1 239 540	398 416	0	1 637 956	0	1 739 330	395 984	2 135 314	0	0	0	1 739 330	395 984	0	2 135 314	0	2 135 314	0	2 135 314
01.00	832 980	0	0	832 980	0	0	1 165 860	1 165 860	0	0	0	1 165 860	0	0	1 165 860	0	1 165 860	0	1 165 860
01.01	832 980	0	0	832 980	0	0	1 165 860	1 165 860	0	0	0	1 165 860	0	0	1 165 860	0	1 165 860	0	1 165 860
02.00	81 140	0	0	81 140	0	0	224 201	224 201	0	0	0	224 201	0	0	224 201	0	224 201	0	224 201
02.02	0	0	0	0	0	12 500	0	12 500	0	0	0	12 500	0	0	12 500	0	12 500	0	12 500




MF

№	НАИМЕНОВАНИЕ НА ФУНКЦИИ, ДЕЙНОСТИ И ПАРАГРАФИ РАЙОН ТРАКЦИЯ	Бюджет 2017 г. с Преходен остатък от 2017 г.						Бюджет 2018 г. без Преходен остатък						Разпределение на средствата от Преходния остатък от 2017 г.						Общ. Бюджет 2018 г.					
		държавни дейности		местни дейности		дофинансирани		държавни дейности		местни дейности		дофинансирани		държавни дейности		местни дейности		дофинансирани		държавни дейности		местни дейности		дофинансирани	
		3	4	5	6	7	8	9	10	11	12	13	14	15	16	17	18	19	20	21	22	23	24	25	
02.05	изплатени суми от СБКЮ, за облекло и други на персонала, с характер на възмездно обслужване	54 190	0	0	54 190	70 390	0	0	0	0	0	0	0	0	0	0	0	0	0	0	0	0	0	0	
02.08	обезщетения за персонала, с характер на възмездно обслужване	26 960	0	0	26 960	141 311	0	0	0	0	0	0	0	0	0	0	0	0	0	0	0	0	0	0	
02.09	задължителни осигурителни вноски от персонала	123 300	0	0	123 300	185 460	0	0	0	0	0	0	0	0	0	0	0	0	0	0	0	0	0	0	
05.51	изплатени суми от СБКЮ, за облекло и други на персонала, с характер на възмездно обслужване (ДОУ)	123 300	0	0	123 300	185 460	0	0	0	0	0	0	0	0	0	0	0	0	0	0	0	0	0	0	
05.52	осигурителни вноски от работодателите за персонала	1 200	0	0	1 200	2 000	0	0	0	0	0	0	0	0	0	0	0	0	0	0	0	0	0	0	
05.60	заразноосигурителни вноски от работодателите	47 420	0	0	47 420	66 580	0	0	0	0	0	0	0	0	0	0	0	0	0	0	0	0	0	0	
05.80	вноски за допълнително здължително осигуряване от работодателите	14 300	0	0	14 300	17 000	0	0	0	0	0	0	0	0	0	0	0	0	0	0	0	0	0	0	
10.00	Издаване на работни книжки	39 500	314 200	0	353 700	78 229	318 200	0	0	0	0	0	0	0	0	0	0	0	0	0	0	0	0	0	
10.11	книжки	0	65 000	0	65 000	0	146 000	0	0	0	0	0	0	0	0	0	0	0	0	0	0	0	0	0	
10.12	медикаменти	6 000	1 500	0	7 500	16 000	1 000	0	0	0	0	0	0	0	0	0	0	0	0	0	0	0	0	0	
10.13	поселен инвентар и облекло	4 000	15 300	0	19 300	5 600	26 000	0	0	0	0	0	0	0	0	0	0	0	0	0	0	0	0	0	
10.14	материали	14 000	25 300	0	39 300	16 000	30 000	0	0	0	0	0	0	0	0	0	0	0	0	0	0	0	0	0	
10.15	вода, гориво и енергия	0	83 000	0	83 000	67 000	87 000	0	0	0	0	0	0	0	0	0	0	0	0	0	0	0	0	0	
10.20	разходи за връщане услуги	6 300	15 000	0	21 300	18 500	16 000	0	0	0	0	0	0	0	0	0	0	0	0	0	0	0	0	0	
10.30	ремонт	5 000	10 000	0	15 000	20 129	10 000	0	0	0	0	0	0	0	0	0	0	0	0	0	0	0	0	0	
10.51	командировки в страната	2 000	0	0	2 000	2 000	0	0	0	0	0	0	0	0	0	0	0	0	0	0	0	0	0	0	
10.62	разходи за застраховки	0	200	0	200	0	200	0	0	0	0	0	0	0	0	0	0	0	0	0	0	0	0	0	
19.00	административни санкции	0	30 000	0	30 000	0	24 000	0	0	0	0	0	0	0	0	0	0	0	0	0	0	0	0	0	
19.81	административни санкции	0	30 000	0	30 000	0	24 000	0	0	0	0	0	0	0	0	0	0	0	0	0	0	0	0	0	
42.00	помощи за домакинствата	0	54 216	0	54 216	0	53 784	0	0	0	0	0	0	0	0	0	0	0	0	0	0	0	0	0	
42.14	общински съвет	0	54 216	0	54 216	0	53 784	0	0	0	0	0	0	0	0	0	0	0	0	0	0	0	0	0	
БЮДЖЕТНО РАЗХОДИ	1 239 540	398 416	0	1 637 956	1 739 330	395 984	395 984	0	0	0	0	0	0	0	0	0	0	0	0	0	0	0	0	0	
БЮДЖЕТНО РАЗХОДИ ПО БЮДЖЕТА	1 239 540	398 416	0	1 637 956	1 739 330	395 984	395 984	0	0	0	0	0	0	0	0	0	0	0	0	0	0	0	0	0	
Д-ст 431 - Детски ясли, детски кухни и яслени групи в ДГ	890 490	344 200	0	1 234 690	1 377 871	342 200	342 200	0	0	0	0	0	0	0	0	0	0	0	0	0	0	0	0	0	
Заплати и възнаграждения за персонала, излет по трудови и служебни отношения	776 380	0	0	776 380	964 140	0	964 140	0	0	0	0	0	0	0	0	0	0	0	0	0	0	0	0	0	
заплати и възнаграждения на персонала излет по трудови правоотношения	776 380	0	0	776 380	964 140	0	964 140	0	0	0	0	0	0	0	0	0	0	0	0	0	0	0	0	0	
Други възнаграждения и плащания за персонала	48 990	0	0	48 990	184 741	0	184 741	0	0	0	0	0	0	0	0	0	0	0	0	0	0	0	0	0	
за персонала по извънтрудови правоотношения	0	0	0	0	12 500	0	12 500	0	0	0	0	0	0	0	0	0	0	0	0	0	0	0	0	0	
изплатени суми от СБКЮ, за облекло и други на персонала, с характер на възмездно обслужване	45 890	0	0	45 890	58 930	0	58 930	0	0	0	0	0	0	0	0	0	0	0	0	0	0	0	0	0	
обезщетения за персонала, с характер на възмездно обслужване	1 100	0	0	1 100	113 311	0	113 311	0	0	0	0	0	0	0	0	0	0	0	0	0	0	0	0	0	

в Левия

№	НАИМЕНОВАНИЕ НА ФУНКЦИИ, ДЕЯТЕЛНОСТИ И РАЙОН ТРАЖИЯ	Бюджет 2017 г. с Преходен остатък от 2017 г.						Бюджет 2018 г. без Преходен остатък						Разпределение на средствата от Преходния остатък от 2017 г.						Общ Бюджет 2018 г.					
		Държавни дейности		Местни дейности		Дофинансирани		Държавни дейности		Местни дейности		Дофинансирани		Държавни дейности		Местни дейности		Дофинансирани		Държавни дейности		Местни дейности		Дофинансирани	
		3	4	5	6	7	8	9	10	11	12	13	14	15	16	17	18								
05 60	Задължителни осигурителни вноски от работодатели	150 620	0	0	150 620	224 490	0	224 490	0	0	0	0	224 490	0	0	0	224 490	0	0	0	0	0	0	224 490	
05 51	осигурителни вноски от работодатели за Държавното обществено осигуряване (ДОО)	100 760			100 760	154 490		154 490																	154 490
05 52	осигурителни вноски от работодатели за Училищна пенсионна фондация (УЧПФ)	1 200			1 200	2 000		2 000																	2 000
05 60	Задължителни осигурителни вноски от работодатели	38 360			38 360	55 000		55 000																	55 000
05 80	вноски за допълнително задължително осигуряване от работодатели	10 300			10 300	13 000		13 000																	13 000
10 00	ИЗДАВАЧКА	4 500	314 200	0	318 700	4 500	318 200	0	322 700	0	0	0	322 700	0	0	0	322 700	0	0	0	0	0	0	0	322 700
10 11	храна		165 000		165 000		146 000		146 000																146 000
10 12	медикаменти		1 000		1 000		1 000		1 000																1 000
10 13	послелен инвентар и облекло		15 000		15 000		28 000		28 000																28 000
10 15	материали		25 000		25 000		30 000		30 000																30 000
10 16	вода, топлина и електричество		83 000		83 000		87 000		87 000																87 000
10 20	разходи за въздушни услуги	4 500			4 500		16 000		16 000																16 000
10 30	текущ ремонт		10 300		10 300		10 000		10 000																10 000
10 62	разходи за изстраховки		200		200		200		200																200
19 00	Платени данъци, такси и административни санкции	0	30 000	0	30 000	0	24 000	0	24 000	0	0	0	0	0	0	0	0	0	0	0	0	0	0	0	24 000
19 81	платени общински данъци, такси, наказателни такси и административни санкции		30 000		30 000		24 000		24 000																24 000
01 00	ВСИЧКО РАЗХОДИ	980 490	344 200	0	1 324 690	1 377 871	342 200	0	1 720 071	0	0	0	1 377 871	0	0	0	1 377 871	0	0	0	0	0	0	0	342 200
01 00	ВСИЧКО РАЗХОДИ ПО БЮДЖЕТА	980 490	344 200	0	1 324 690	1 377 871	342 200	0	1 720 071	0	0	0	1 377 871	0	0	0	1 377 871	0	0	0	0	0	0	0	342 200
01 00	Д-ст 437 - Задължителни вноски от работодатели за задължително осигуряване	259 050	0	0	259 050	361 459	0	361 459	0	0	0	0	361 459	0	0	0	361 459	0	0	0	0	0	0	0	361 459
01 00	Задължителни вноски от работодатели за допълнително задължително осигуряване	156 600	0	0	156 600	201 720	0	201 720	0	0	0	0	201 720	0	0	0	201 720	0	0	0	0	0	0	0	201 720
01 00	нает по трудови и служебни правоотношения	156 600			156 600	201 720		201 720																	201 720
02 00	Други възнаграждения и плащания за персонала	32 150	0	0	32 150	39 460	0	39 460	0	0	0	0	39 460	0	0	0	39 460	0	0	0	0	0	0	0	39 460
02 05	възнаграждение на персонала, с характер на възнаграждение	6 300			6 300	11 460		11 460																	11 460
02 08	възнаграждение на персонала, с характер на възнаграждение	23 850			23 850	28 000		28 000																	28 000
05 00	Задължителни осигурителни вноски от работодатели	35 300	0	0	35 300	46 550	0	46 550	0	0	0	0	46 550	0	0	0	46 550	0	0	0	0	0	0	0	46 550
05 51	осигурителни вноски от работодатели за Държавното обществено осигуряване (ДОО)	22 240			22 240	30 970		30 970																	30 970
05 60	Задължителни осигурителни вноски от работодатели	9 060			9 060	11 580		11 580																	11 580
05 30	вноски за допълнително задължително осигуряване от работодатели	4 000			4 000	4 000		4 000																	4 000
10 00	ИЗДАВАЧКА	35 000	0	0	35 000	73 729	0	73 729	0	0	0	0	73 729	0	0	0	73 729	0	0	0	0	0	0	0	73 729
10 12	медикаменти	6 000			6 000	16 000		16 000																	16 000

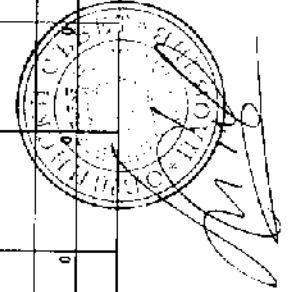


119



в левая

§§	НАИМЕНОВАНИЕ НА ФУНКЦИИ, ДЕЯТЕЛЬНОСТИ И ПАРАГРАФИ РАЙОН ТРАКЦИЯ	Бюджет 2017 г. с Преходен остатък от 2017 г.				Бюджет 2018 г. без Преходен остатък от 2017 г.				Разпределение на средствата от Преходния остатък от 2017 г.				Общ Бюджет 2018 г.			
		държавни дейности	местни дейности	дофинансиране	общо	държавни дейности	местни дейности	дофинансиране	общо	държавни дейности	местни дейности	дофинансиране	общо	държавни дейности	местни дейности	дофинансиране	общо
		3	4	5	6	7	8	9	10	11	12	13	14	15	16	17	18
1	ВСИЧКО РАЗХОДИ	0	642 006	0	642 006	0	151 450	0	151 450	0	39 443	0	39 443	0	190 893	0	190 893
	ВСИЧКО РАЗХОДИ ПО БЮДЖЕТА	0	642 006	0	642 006	0	151 450	0	151 450	0	39 443	0	39 443	0	190 893	0	190 893
	Д-ст 619 - Други дейности по жилищната стрателство, благоустройството и регионалното развитие	0	130 000	0	130 000	0	0	0	0	0	0	0	0	0	0	0	0
51 00	материални активи	0	130 000	0	130 000	0	0	0	0	0	0	0	0	0	0	0	0
	ВСИЧКО КАПИТАЛОВИ РАЗХОДИ	0	130 000	0	130 000	0	0	0	0	0	0	0	0	0	0	0	0
	ВСИЧКО РАЗХОДИ ПО БЮДЖЕТА	0	130 000	0	130 000	0	0	0	0	0	0	0	0	0	0	0	0
	УИ, ИКОНОМИЧЕСКИ ДЕЯТЕЛНОСТИ И УСЛУГИ	0	118 000	0	118 000	0	130 400	0	130 400	0	0	0	0	0	130 400	0	130 400
	РЕКАПИТУЛАЦИЯ	0	118 000	0	118 000	0	130 400	0	130 400	0	0	0	0	0	130 400	0	130 400
	Заплати и възнаграждения за персонала, нает по трудови и служебни правоотношения	0	77 000	0	77 000	0	81 600	0	81 600	0	0	0	0	0	81 600	0	81 600
01 00	правоотношения	0	77 000	0	77 000	0	81 600	0	81 600	0	0	0	0	0	81 600	0	81 600
	заплати и възнаграждения на персонала нает по трудови правоотношения	0	77 000	0	77 000	0	81 600	0	81 600	0	0	0	0	0	81 600	0	81 600
01 01	нает по трудови правоотношения	0	77 000	0	77 000	0	81 600	0	81 600	0	0	0	0	0	81 600	0	81 600
02 00	персонала	0	18 000	0	18 000	0	20 600	0	20 600	0	0	0	0	0	20 600	0	20 600
	за персонала по извънтрудови правоотношения	0	1 000	0	1 000	0	2 600	0	2 600	0	0	0	0	0	2 600	0	2 600
	изплатени суми от СЪКО, за обемно и други на персонала с характер на обществено	0	1 000	0	1 000	0	8 000	0	8 000	0	0	0	0	0	8 000	0	8 000
02 05	възнаграждение	0	1 000	0	1 000	0	10 000	0	10 000	0	0	0	0	0	10 000	0	10 000
02 08	възнаграждение	0	10 000	0	10 000	0	18 200	0	18 200	0	0	0	0	0	18 200	0	18 200
05 00	Задължителни осигурителни вноски от работодатели	0	13 000	0	13 000	0	13 700	0	13 700	0	0	0	0	0	13 700	0	13 700
	осигурителни вноски от работодатели за задължително обществено осигуряване (ДОО)	0	9 300	0	9 300	0	4 500	0	4 500	0	0	0	0	0	4 500	0	4 500
05 03	Задължителни осигурителни вноски от работодатели	0	3 700	0	3 700	0	10 000	0	10 000	0	0	0	0	0	10 000	0	10 000
10 00	Издръжка	0	10 000	0	10 000	0	4 000	0	4 000	0	0	0	0	0	4 000	0	4 000
10 15	материали	0	4 000	0	4 000	0	2 000	0	2 000	0	0	0	0	0	2 000	0	2 000
10 16	вода горива и енергии	0	2 000	0	2 000	0	4 000	0	4 000	0	0	0	0	0	4 000	0	4 000
10 20	разходи за външни услуги	0	1 000	0	1 000	0	130 400	0	130 400	0	0	0	0	0	130 400	0	130 400
	ВСИЧКО РАЗХОДИ	0	118 000	0	118 000	0	130 400	0	130 400	0	0	0	0	0	130 400	0	130 400
	Д-ст 898 - Други дейности по икономиката	0	118 000	0	118 000	0	130 400	0	130 400	0	0	0	0	0	130 400	0	130 400
	Заплати и възнаграждения за персонала, нает по трудови и служебни правоотношения	0	118 000	0	118 000	0	81 600	0	81 600	0	0	0	0	0	81 600	0	81 600
01 00	правоотношения	0	77 000	0	77 000	0	81 600	0	81 600	0	0	0	0	0	81 600	0	81 600
	заплати и възнаграждения на персонала нает по трудови правоотношения	0	77 000	0	77 000	0	81 600	0	81 600	0	0	0	0	0	81 600	0	81 600
01 01	нает по трудови правоотношения	0	77 000	0	77 000	0	81 600	0	81 600	0	0	0	0	0	81 600	0	81 600
02 00	персонала	0	18 000	0	18 000	0	20 600	0	20 600	0	0	0	0	0	20 600	0	20 600
	за персонала по извънтрудови правоотношения	0	1 000	0	1 000	0	2 600	0	2 600	0	0	0	0	0	2 600	0	2 600



121

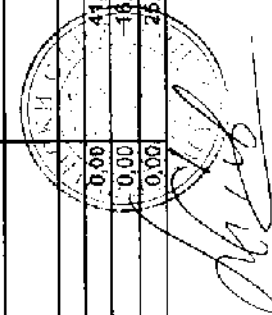
56	НАИМЕНОВАНИЕ НА ФУНКЦИИ, ДЕЯТЕЛЬНОСТИ И ПАРАГРАФИ РАЙОН ТРАКЦИЯ 2	Бюджет 2017 г. с Преходен остатък от 2017 г.						Бюджет 2018 г. без Преходен остатък						Разпределение на средствата от Преходния остатък от 2017 г.						Общ Бюджет 2018 г.					
		Държавни дейности		Местни дейности		Дофинансиране		Държавни дейности		Местни дейности		Дофинансиране		Държавни дейности		Местни дейности		Дофинансиране		Държавни дейности		Местни дейности		Дофинансиране	
		3	4	5	6	7	8	9	10	11	12	13	14	15	16	17	18								
1	Изплатени суми от СБКЛ, за облекло и други на персонала, с характер на възмездни:		7 000		7 000		8 000																		
02.08	Собиздръжби за персонала, с характер на възмездни:		10 000		10 000		10 000																		
05.00	Задължителни осигурителни вноски от работодатели						10 200																		
05.51	Осигурителни вноски от работодатели за Държавното обществено осигуряване (ДОО):				9 300		13 700																		
05.60	Задължителни осигурителни вноски от работодатели				3 700		4 500																		
10.00	Издръжка		10 000		10 000		10 000																		
10.15	материали		4 000		4 000		4 000																		
10.16	вода, горива и енергия		2 000		2 000		2 000																		
10.20	разходи за външни услуги		4 000		4 000		4 000																		
	ВСИЧКО РАЗХОДИ	0	118 000	0	118 000	0	130 400	0	130 400	0	0	0	0	0	0	0	0	0	0	0	0	0	0	0	
	ВСИЧКО РАЗХОДИ ПО БЮДЖЕТА	0	118 000	0	118 000	0	130 400	0	130 400	0	0	0	0	0	0	0	0	0	0	0	0	0	0	0	

ОБЩИНА ПЛОВДИВ

БЮДЖЕТ 2018 ГОДИНА


НАТУРАЛНИ ПОКАЗАТЕЛИ  
РАЙОН ТРАКИЯ

ПОКАЗАТЕЛИ РАЙОН ТРАКИЯ	§§	Общ годишен план на 01.01.2018г.	В ТОВА ЧИСЛО			Общ годишен план към 31.12.2018г.	В ТОВА ЧИСЛО		
			държавни дейности	местни дейности	дофинансира не		държавни дейности	местни дейности	дофинансира не
НАТУРАЛНИ ПОКАЗАТЕЛИ -									
Цати бройки	01-00	471,00	456,50	14,50	0,00	471,00	456,50	14,50	0,00
Т.ч.: по трудови правоотношения	01-11	446,00	431,50	14,50	0,00	446,00	431,50	14,50	0,00
по служебни правоотношения	01-12	25,00	25,00	0,00	0,00	25,00	25,00	0,00	0,00
СМЕТОВЕ (1+2+3+4), В Т.Ч.:	02-00	1,00	1,00	0,00	0,00	1,00	1,00	0,00	0,00
КМЕТОВЕ НА РАЙОНИ (а+б+в), в т.ч.:	02-20	1,00	1,00	0,00	0,00	1,00	1,00	0,00	0,00
а) кмет на район с население от 50 001 до 100 000 души по постоянен адрес	02-22	1,00	1,00	0,00	0,00	1,00	1,00	0,00	0,00
б) кмет на район с население от 100 001 до 500 000 души по постоянен адрес	05-00	5,00	5,00	0,00	0,00	5,00	5,00	0,00	0,00
в) кмет на район с население от 500 001 до 1 000 000 души по постоянен адрес	15-00	46,00	46,00	0,00	0,00	46,00	46,00	0,00	0,00
ДЕЦА В ЯСЛЕНИ ОПЕРАТИВНИ ДЕЖУРНИ -	16-00	1 891,00	1 891,00	0,00	0,00	1 891,00	1 891,00	0,00	0,00
ДЕЦА В ЯСЛЕНИ ГРУПИ В ОДЗ	35-00	325,00	325,00	0,00	0,00	325,00	325,00	0,00	0,00
ДЕЦА В ДЕТСКИ ЯСЛИ - БР	36-00	270,00	270,00	0,00	0,00	270,00	270,00	0,00	0,00
ДЕЦА В ДЕТСКИ КУХНИ - БР	81-00	8,00	8,00	0,00	0,00	8,00	8,00	0,00	0,00
ДЕЦА В ДЕТСКИ КУХНИ - БР	87-00	47,00	43,00	4,00	0,00	47,00	43,00	4,00	0,00
ДЕЦА В ДЕТСКИ КУХНИ - БР									
ИСПЕЛНОСТ НА ПЕРС НА МИН.РАБОТНА ЗАПЛАТА - БРОЙ									
РАЗРЕДЕЛЕНИЕ ПО ФУНКЦИИ									
ФУНКЦИЯ ГОЩИ ДЪРЖАВНИ ДЕЙНОСТИ									
РЕКАПИТУЛАЦИЯ ЗА ФУНКЦИЯ ОБЩИ ДЪРЖАВНИ СЛУЖБИ									
НАТУРАЛНИ ПОКАЗАТЕЛИ:									
Цати бройки	01-00	41,00	41,00	0,00	0,00	41,00	41,00	0,00	0,00
Т.ч.: по трудови правоотношения	01-11	16,00	16,00	0,00	0,00	16,00	16,00	0,00	0,00
по служебни правоотношения	01-12	25,00	25,00	0,00	0,00	25,00	25,00	0,00	0,00







ПОКАЗАТЕЛИ РАЙОН ТРАКИЯ	§§	Общ годишен план на 01.01.2018г.	В това число			В това число		
			държавни дейности	местни дейности	дофинансира не	държавни дейности	местни дейности	дофинансира не
СМЕТОВЕ (1+2+3+4), В Т.Ч.:	02-00	1,00	1,00	0,00	0,00	1,00	0,00	0,00
СМЕТОВЕ НА РАЙОНИ (а+б+в), в т.ч.:	02-20	1,00	1,00	0,00	0,00	1,00	0,00	0,00
ДЕЙНОСТ 122 ОБЩИНСКА АДМИНИСТРАЦИЯ								
НАТУРАЛНИ ПОКАЗАТЕЛИ:								
Цатни бройки	01-00	41,00	41,00	0,00	0,00	41,00	0,00	0,00
в т.ч. по трудови правоотношения	01-11	16,00	16,00			16,00		
по служебни правоотношения	01-12	25,00	25,00			25,00		
СМЕТОВЕ (1+2+3+4), В Т.Ч.:	02-00	1,00	1,00	0,00	0,00	1,00	0,00	0,00
СМЕТОВЕ НА РАЙОНИ (а+б+в), в т.ч.:	02-20	1,00	1,00	0,00	0,00	1,00	0,00	0,00
в) Кмет на район с население от 50 001 до 100 000 души по постоянен адрес	02-22	1,00	1,00			1,00		
ФУНКЦИЯ II ОТБРАНА И СИГУРНОСТ								
РЕКАПИТУЛАЦИЯ ЗА ФУНКЦИЯ ОТБРАНА И СИГУРНОСТ								
НАТУРАЛНИ ПОКАЗАТЕЛИ:								
Цатни бройки	01-00	5,00	5,00	0,00	0,00	5,00	0,00	0,00
в т.ч. по трудови правоотношения	01-11	5,00	5,00			5,00		
ДЕНОНОЩНИ ОПЕРАТИВНИ ДЕЖУРНИ - БРОЙ	05-00	5,00	5,00	0,00	0,00	5,00	0,00	0,00
ВЪЩЕСТ ВЪЗПИТАТЕЛИ - БР.	81-00	8,00	8,00	0,00	0,00	8,00	0,00	0,00
ДЕЙНОСТ 238 ДРУГИ ДЕЙНОСТИ ПО ВЪТРЕШНАТА СИГУРНОСТ								
НАТУРАЛНИ ПОКАЗАТЕЛИ:								
ВЪЩЕСТ ВЪЗПИТАТЕЛИ - БР.	81-00	8,00	8,00			8,00		
ДЕЙНОСТ 282 ОТБРАНИТЕЛНО-МОБИЛИЗАЦИОННА ПОДГОТОВКА, ПОДДЪРЖАНЕ НА ЗАПАСИ И МОЩНОСТИ								
НАТУРАЛНИ ПОКАЗАТЕЛИ:								
Цатни бройки	01-00	5,00	5,00	0,00	0,00	5,00	0,00	0,00
в т.ч. по трудови правоотношения	01-11	5,00	5,00			5,00		
ДЕНОНОЩНИ ОПЕРАТИВНИ ДЕЖУРНИ - БРОЙ	05-00	5,00	5,00			5,00		
ФУНКЦИЯ III ОБРАЗОВАНИЕ								
РЕКАПИТУЛАЦИЯ ЗА ФУНКЦИЯ ОБРАЗОВАНИЕ								
НАТУРАЛНИ ПОКАЗАТЕЛИ:								
Цатни бройки	01-00	288,50	288,50	5,50	5,50	288,50	5,50	0,00
в т.ч. по трудови правоотношения	01-11	288,50	288,50	5,50	5,50	288,50	5,50	0,00



	§§	Общ годишен план на 01.01.2018г.	В това число			Общ годишен план към 31.12.2018г.	В това число		
			държавни дейности	местни дейности	дофинансира не		държавни дейности	местни дейности	дофинансира не
ПОКАЗАТЕЛИ РАЙОН ТРАКЦИЯ	15-00	46,00	46,00	0,00	0,00	46,00	46,00	0,00	0,00
	16-00	1 891,00	1 891,00	0,00	0,00	1 891,00	1 891,00	0,00	0,00
	01-00	288,50	288,50	0,00	0,00	288,50	288,50	0,00	0,00
	01-11	288,50	288,50			288,50	288,50		
	15-00	46,00	46,00			46,00	46,00		
	16-00	1 891,00	1 891,00			1 891,00	1 891,00		
	01-00	288,50	288,50			288,50	288,50		
	01-11	288,50	288,50			288,50	288,50		
	15-00	46,00	46,00			46,00	46,00		
	16-00	1 891,00	1 891,00			1 891,00	1 891,00		
01-00	5,50	5,50	0,00	5,50	5,50	0,00	5,50	0,00	
01-11	5,50	5,50			5,50				
ФУНКЦИЯ IV ЗДРАВЕОПАЗВАНЕ									
РЕКАПИТУЛАЦИЯ ЗА ФУНКЦИЯ ЗДРАВЕОПАЗВАНЕ									
НАТУРАЛНИ ПОКАЗАТЕЛИ:									
01-00	122,00	122,00	122,00	0,00	0,00	122,00	122,00	0,00	0,00
01-11	122,00	122,00	122,00	0,00	0,00	122,00	122,00	0,00	0,00
35-00	325,00	325,00	325,00	0,00	0,00	325,00	325,00	0,00	0,00
36-00	270,00	270,00	270,00	0,00	0,00	270,00	270,00	0,00	0,00
87-00	43,00	43,00	43,00	0,00	0,00	43,00	43,00	0,00	0,00
НЕИНОСТ 431 ДЕТСКИ ЯСЛИ, ДЕТСКИ КУХНИ И									
УСЛЕНИ ГРУПИ В ДЕТСКА ГРАДИНА									
НАТУРАЛНИ ПОКАЗАТЕЛИ:									
01-00	104,00	104,00	104,00	0,00	0,00	104,00	104,00	0,00	0,00
01-11	104,00	104,00	104,00			104,00	104,00		
35-00	325,00	325,00	325,00			325,00	325,00		
36-00	270,00	270,00	270,00			270,00	270,00		
87-00	43,00	43,00	43,00			43,00	43,00		
НЕИНОСТ 437 ЗДРАВЕН КАБИНЕТ В ДЕТСКИ									
РАДИНИ И УЧИЛИЩА									
НАТУРАЛНИ ПОКАЗАТЕЛИ:									
01-00	18,00	18,00	18,00	0,00	0,00	18,00	18,00	0,00	0,00
01-11	18,00	18,00	18,00			18,00	18,00		



ПОКАЗАТЕЛИ РАЙОН ТРАКЦИЯ	§§	Общ годишен план на 01.01.2018г.	В ТОВА ЧИСЛО			Общ годишен план към 31.12.2018г.	В ТОВА ЧИСЛО			
			Държавни дейности	местни дейности	Дофинансира не		Държавни дейности	местни дейности	Дофинансира не	
ФУНКЦИЯ ИКОНОМИЧЕСКИ ДЕЙНОСТИ И УСЛУГИ										
РЕКАПИТУЛАЦИЯ ЗА ФУНКЦИЯ VIII ИКОНОМИЧЕСКИ ДЕЙНОСТИ И УСЛУГИ НАТУРАЛНИ ПОКАЗАТЕЛИ										
Цялни бройки	01-00	9,00	0,00	9,00	0,00	9,00	0,00	9,00	0,00	0,00
т.ч.: по трудови правоотношения	01-11	9,00	0,00	9,00	0,00	9,00	0,00	9,00	0,00	0,00
ИСПЛЕНОСТ НА ПЕРСОНА МИН. РАБОТНА ЗАПЛАТА: ЪРОИ	87-00	4,00	0,00	4,00	0,00	4,00	0,00	4,00	0,00	0,00
НАТУРАЛНИ ПОКАЗАТЕЛИ										
Цялни бройки	01-00	9,00	0,00	9,00	0,00	9,00	0,00	9,00	0,00	0,00
т.ч.: по трудови правоотношения	01-11	9,00	0,00	9,00	0,00	9,00	0,00	9,00	0,00	0,00
ИСПЛЕНОСТ НА ПЕРСОНА МИН. РАБОТНА ЗАПЛАТА: ЪРОИ	87-00	4,00	0,00	4,00	0,00	4,00	0,00	4,00	0,00	0,00



ОБЩИНА ПЛОВДИЕ

БЮДЖЕТ 2018 ГОДИНА  
РАЗХОДИ

РАЙОН ЮЖЕН

в левля

№	НАИМЕНОВАНИЕ НА ФУНКЦИИ, ДЕЯТЕЛНОСТИ И ПАРАГРАФИ РАЙОН ЮЖЕН	Бюджет 2017 г. с Преходен остатък от 2017 г.				Бюджет 2018 г. без Преходен остатък				Разпределение на средствата от Преходния остатък от 2017 г.				Общ Бюджет 2018 г.			
		Държавни дейности	местни дейности	дофинансиране	Общо	Държавни дейности	местни дейности	дофинансиране	Общо	Държавни дейности	местни дейности	дофинансиране	Общо	Държавни дейности	местни дейности	дофинансиране	Общо
1	2	3	4	5	6	7	8	9	10	11	12	13	14	15	16	17	18
	РЕКЛАМА И ПУБЛИЦИТЕТ	7 245 442	4 603 280	2 172 429	12 066 151	8 170 661	3 401 601	204 491	11 776 952	228 714	268 217	251	485 162	1 394 574	1 667 817	264 749	12 272 134
01 00	Залпани и възнаградени за персонала, нает по трудови и служебни правоотношения	5 168 965	63 000	103 903	5 336 869	5 948 177	66 180	104 832	6 119 189	38 325		189	38 514	5 986 502	66 180	105 021	6 157 703
01 01	Залпани и възнаградени на персонала нает по трудови правоотношения	4 962 650	63 000	84 192	5 109 842	5 728 994	66 180	90 569	5 985 733	34 664		158	34 842	5 753 668	66 180	90 727	5 920 575
01 02	Залпани и възнаградени на персонала нает по служебни правоотношения	207 316	0	19 711	227 027	219 193	0	14 263	233 456	3 641		31	3 672	222 834	0	14 294	237 128
02 00	Други възнаградени и плащания за персонала	444 776	5 650	74 284	524 690	571 545	5 800	60 433	637 778	42 175	0	0	42 175	613 720	5 800	60 433	679 953
02 01	за нецелен персонал нает по трудови правоотношения	24 049	0	0	24 049	26 034	0	0	26 034	1 635	0	0	1 636	27 669	0	0	27 669
02 02	за персонал по изпитуемост	26 400	0	5 000	31 400	59 000	0	15 060	74 060	1 500	0	0	1 500	80 560	0	15 060	95 620
02 03	изплатени суми от СРКО, за облекло и други на персонала, с характер на възнаградение	316 482	4 650	26 284	346 906	334 899	4 300	7 613	346 802	34 340	0	0	34 340	389 229	4 300	7 613	391 142
02 03 09	обезщетения за персонала с характер на възнаградение	63 609	1 000	43 000	107 109	131 622	1 500	37 740	70 862	2 300	0	0	2 300	133 922	1 500	37 740	173 162
02 03 09 01	допълнителни плащания и възнаградения	14 776	500	0	5 126	20 000	0	20 000	20 000	2 400	0	0	2 400	22 400	0	0	22 400
05 00	Задължителни осигурителни вноски от работодатели	1 178 869	12 600	34 282	1 225 731	1 352 702	12 920	33 726	1 389 348	40 600	62	0	40 662	1 393 302	12 920	33 788	1 440 010
05 01	осигурителни вноски от работодатели за дълготрайно обществено осигуряване (ДОО)	690 028	7 560	25 647	723 135	815 729	7 940	25 293	848 962	17 100	0	47	17 147	832 929	7 940	25 340	866 109
05 02	осигурителни вноски от работодатели за осигуряване на работещите за осигуряване на пенсионерския фонд (УЧПФ)	405 129	0	0	109 129	126 000	0	0	126 000	5 010	0	0	5 040	131 040	0	0	131 040
05 03	здравноосигурителни вноски от работодатели	273 762	3 150	6 715	283 627	306 273	3 310	8 433	318 018	9 700	0	15	9 715	316 973	3 310	8 448	327 731
05 04	вноски за допълнително задължително осигуряване от работодатели	11 950	1 890	0	13 840	104 700	1 670	0	166 370	8 760	0	0	8 760	116 460	1 670	0	118 130
10 00	Израждане	425 831	2 488 380	0	2 914 211	298 437	2 406 800	5 500	2 710 737	107 614	42 816	0	150 430	406 031	2 449 616	5 500	2 961 167
10 11	заплащания	97 824	1 143 000	0	1 240 824	81 750	1 065 000	0	1 146 750	62 776	0	0	62 776	44 566	1 093 000	0	1 237 566
10 12	материални	15 000	1 000	0	16 000	15 000	1 000	0	16 000	0	0	0	15 000	1 000	0	16 000	
10 13	за плащане на извънбюджетни разходи и учевки и извънбюджетни разходи и учевки за изпитуемост	4 000	19 000	0	14 300	4 000	11 500	1 300	17 000	0	0	0	17 000	1 000	11 500	1 500	17 000
10 14	вноски за изпитуемост	1	28 250	0	28 261	0	29 500	0	29 500	11	0	0	11	11	28 500	0	29 511
10 15	изпитуемост	84 116	255 350	0	339 466	52 415	279 100	0	331 515	6 374	22 816	0	29 190	58 789	301 916	0	360 705
10 15 01	заплащания и енергия	43 500	551 600	0	595 100	39 400	567 000	1 500	597 600	14 200	0	0	14 200	53 600	567 000	1 500	612 100
10 20	разходи за възникнали услуги	59 506	317 680	0	417 186	75 950	368 800	2 500	387 250	14 640	0	0	14 640	90 780	308 800	2 500	402 080
10 30	текущи разходи	40 400	125 200	0	165 600	27 712	112 900	0	140 612	20 000	0	0	20 000	27 712	132 900	0	160 612
10 31	текущи разходи в периода	2 372	8 300	0	10 672	1 800	8 300	0	13 100	8 300	0	0	8 300	1 800	8 300	0	10 100
10 32	разходи за изпитуемост	0	3 500	0	3 500	0	2 500	0	2 500	0	0	0	2 500	0	2 500	0	2 500
10 32 01	разходи за договорни обекти и услуги	0	500	0	500	0	500	0	500	0	0	0	500	0	500	0	500
10 32 02	разходи за изпитуемост и изпитуемост	0	0	0	0	0	0	0	0	0	0	0	0	0	0	0	0
10 33	заплащания и изпитуемост	39 102	7 000	0	41 102	370	2 700	0	3 070	9 413	0	0	9 413	9 703	2 700	0	12 483


1287

№	НАИМЕНОВАНИЕ НА ФУНКЦИИ, ДЕЯТЕЛНОСТИ И РАЙОН ЮЖЕН	Бюджет 2017 г. с Преходен остатък от 2017 г.				Бюджет 2018 г. без Преходен остатък				Разпределение на средствата от Преходния остатък от 2017 г.				Общ Бюджет 2018 г.			
		Държавни дейности	Местни дейности	Дофинансиране	Общо	Държавни дейности	Местни дейности	Дофинансиране	Общо	Държавни дейности	Местни дейности	Дофинансиране	Общо	Държавни дейности	Местни дейности	Дофинансиране	Общо
		3	4	5	6	7	8	9	10	11	12	13	14	15	16	17	18
19.00	Платени данъци, такси и административни санкции	0	14 100	0	14 100	0	16 000	0	16 000	0	0	0	0	0	16 000	0	16 000
19.01	Платени държавни данъци, такси, мита и административни санкции	0	100	0	100	0	1 000	0	1 000	0	0	0	0	0	1 000	0	1 000
19.01	Платени общински данъци (такси)	0	14 000	0	14 000	0	15 000	0	15 000	0	0	0	0	0	15 000	0	15 000
42.00	Текущи трансфери, обезщетения и помощи за домакинствата	0	75 300	0	75 300	0	74 700	0	74 700	0	0	0	0	0	74 700	0	74 700
42.14	Обезщетения и помощи по решение на общинския съвет	0	75 300	0	75 300	0	74 700	0	74 700	0	0	0	0	0	74 700	0	74 700
51.00	ВСИЧКО РАЗХОДИ	7 219 442	2 659 030	212 429	10 080 901	8 170 861	2 582 480	204 491	10 957 752	228 714	42 818	251	271 781	8 395 575	2 625 216	204 742	11 229 533
51.00	Основен ремонт на дъждотрени	0	0	0	0	0	0	0	0	0	84 400	0	84 400	0	84 400	0	84 400
52.00	Придобиване на дълготрайни материални активи	26 000	1 949 250	0	1 975 250	0	819 200	0	819 200	0	139 001	0	139 001	0	958 201	0	958 201
52.01	Придобиване на компютри и уредств	0	0	0	0	0	1 400	0	1 400	0	0	0	0	0	1 400	0	1 400
52.02	Придобиване на сгради	0	1 631 800	0	1 631 800	0	600 000	0	600 000	0	30 000	0	30 000	0	630 000	0	630 000
52.03	Придобиване на друго оборудване, машини и съоръжения	26 000	20 000	0	46 000	0	0	0	0	0	0	0	0	0	0	0	0
52.06	Изградени на инфраструктурни обекти	0	297 450	0	297 450	0	217 800	0	217 800	0	109 001	0	109 001	0	326 801	0	326 801
52.06	ВСИЧКО КАПИТАЛОВИ РАЗХОДИ	26 000	1 949 250	0	1 975 250	0	819 200	0	819 200	0	223 401	0	223 401	0	1 042 601	0	1 042 601
52.06	ВСИЧКО РАЗХОДИ ПО БЮДЖЕТА	7 245 442	4 608 280	212 429	12 066 151	8 170 861	2 401 600	204 491	11 776 952	228 714	266 217	251	495 182	8 395 575	3 567 817	204 742	12 272 134
52.06	РЕКАПИТУЛАЦИЯ	585 225	180 100	212 429	957 754	627 512	191 700	198 991	1 018 203	8 240	0	251	8 591	6 335 852	191 700	199 242	1 026 794
01.00	Залати и възнаграждения за персонала, изпит по трудови и служебни правни отношения	429 749	0	103 903	533 652	454 437	0	104 832	559 269	6 705	0	189	6 894	461 142	0	105 021	566 163
01.01	Залати и възнаграждения на персонала	222 433	0	84 192	306 625	255 244	0	90 569	326 813	3 064	0	158	3 222	238 308	0	90 727	329 035
01.02	Залати и възнаграждения на персонала нает по служебни правни отношения	207 316	0	19 711	227 027	219 193	0	14 263	233 456	3 641	0	31	3 672	222 634	0	11 294	237 128
02.00	Други възнаграждения и плащания за персонала	23 249	0	74 264	97 513	48 603	0	60 433	109 036	1 635	0	0	1 635	50 238	0	60 433	110 671
02.01	за нает персонал и за персонал нает по трудови правни отношения	23 249	0	0	23 249	26 034	0	0	26 034	1 635	0	0	1 635	27 669	0	0	27 669
02.02	за персонал по извънтрудови правни отношения	0	0	5 000	5 000	0	0	15 080	15 080	0	0	0	0	0	0	15 080	15 080
02.05	Залати и възнаграждения на персонала, с характер на възнаграждение	0	0	26 264	26 264	22 569	0	7 673	30 182	0	0	0	0	22 569	0	7 673	30 182
02.08	Залати и възнаграждения на персонала, с характер на възнаграждение	0	0	43 000	43 000	0	0	37 740	37 740	0	0	0	0	0	0	37 740	37 740
05.00	Задължителни осигурителни вноски от работодателя	112 227	0	34 262	146 489	124 472	0	33 726	158 198	0	0	62	62	124 472	0	33 788	158 260
05.01	Осигурителни вноски от работодателя за дължително осигурено осигуряване (ДОО)	83 933	0	25 547	109 480	93 969	0	25 293	119 262	0	0	47	47	93 969	0	25 340	119 309
05.02	Задължителни осигурителни вноски от работодателя	28 294	0	8 715	37 009	30 503	0	8 433	36 936	0	0	15	15	30 503	0	8 448	38 951
10.00	Материали	0	180 000	0	180 000	0	188 300	0	188 300	0	0	0	0	188 300	0	188 300	188 300
10.15	материали	0	50 000	0	50 000	0	46 500	0	46 500	0	0	0	0	46 500	0	46 500	46 500

Official stamp of the accounting officer and a handwritten signature.

128

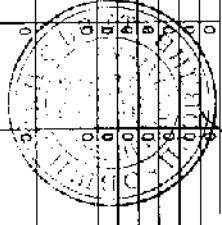
№	НАИМЕНОВАНИЕ НА ФУНКЦИИ, ДЕЯНОСТИ И ПАРАГРАФИ РАЙОН ЮЖЕН	Бюджет 2017 г. с Преходен остатък от 2017 г.					Бюджет 2018 г. без Преходен остатък					Разпределение на средствата от Преходния остатък от 2017 г.					Общ Бюджет 2018 г.		
		лържавни дейности	местни дейности	дофинансирани	Общо	дофинансирани	местни дейности	дофинансирани	Общо	дофинансирани	местни дейности	държавни дейности	Общо	дофинансирани	местни дейности	държавни дейности	Общо	дофинансирани	местни дейности
10.10	вода, горива и енергия	0	32 000	0	32 000	0	39 000	0	39 000	0	0	14	13	16	0	17	0	0	18
10.20	защита на имуществото и жилищно-комунални услуги	0	80 000	0	80 000	0	83 000	0	83 000	0	0	0	0	0	0	0	0	0	0
10.30	комунални услуги	0	11 000	0	11 000	0	10 000	0	10 000	0	0	0	0	0	0	0	0	0	0
10.51	комунални услуги в страната	0	2 000	0	2 000	0	2 000	0	2 000	0	0	0	0	0	0	0	0	0	0
10.62	разходи за застраховка	0	2 500	0	2 500	0	2 500	0	2 500	0	0	0	0	0	0	0	0	0	0
10.82	вълшебни съобщения и разходи	0	500	0	500	0	500	0	500	0	0	0	0	0	0	0	0	0	0
10.98	паропровод и поддръжка	0	2 000	0	2 000	0	2 700	0	2 700	0	0	0	0	0	0	0	0	0	0
19.00	Платени данъци, такси и административни санкции	0	100	0	100	0	2 000	0	2 000	0	0	0	0	0	0	0	0	0	0
19.01	платени държавни данъци, такси, наказателни линии и административни санкции	0	100	0	100	0	1 000	0	1 000	0	0	0	0	0	0	0	0	0	0
19.81	платени общински данъци, таксу наказателни линии и административни санкции	0	0	0	0	0	1 000	0	1 000	0	0	0	0	0	0	0	0	0	0
20.00	ВЕЩНО РАЗХОДИ	565 225	180 100	212 429	957 754	627 512	198 991	1 016 803	8 340	635 852	8 581	8 581	190 309	199 242	1 025 394	1 000	0	1 000	0
20.00	Придобиване на дълготрайни материални активи	0	0	0	0	0	1 400	0	1 400	0	0	0	0	0	0	1 400	0	1 400	0
20.01	придобиване на имоти и обекти	0	0	0	0	0	0	0	0	0	0	0	0	0	0	0	0	0	0
20.02	ВЕЩНО РАЗХОДИ ПО БЮДЖЕТА	565 225	180 100	212 429	957 754	627 512	198 991	1 018 203	8 340	635 852	8 581	8 581	191 700	199 242	1 026 794	0	0	0	0
20.03	Други вещни разходи за персонала, платени и възмездния за персонала, нетрудови и служебни	565 225	180 100	212 429	957 754	627 512	198 991	1 018 203	8 340	635 852	8 581	8 581	191 700	199 242	1 026 794	0	0	0	0
20.04	правонаришания	429 749	0	103 903	533 652	454 437	0	104 832	559 269	6 705	6 894	6 894	0	105 021	566 163	0	0	0	0
20.05	защита и възстановление на персонала	222 433	0	84 152	306 625	235 244	0	90 569	325 612	3 064	3 222	3 222	0	60 737	329 035	0	0	0	0
20.06	защита на персонала	207 316	0	19 711	227 027	219 192	0	14 263	233 456	3 641	3 672	3 672	0	14 264	237 128	0	0	0	0
20.07	Други възмездия и плащания за персонала	23 249	0	74 264	97 513	48 603	0	60 433	109 036	1 635	1 635	1 635	0	60 433	110 671	0	0	0	0
20.08	за лични разходи на персонала за персонала	23 249	0	23 249	23 249	26 034	0	26 034	26 034	1 635	1 635	1 635	0	1 635	27 669	0	0	0	0
20.09	за обслужване на персонала за обслужване на персонала	0	5 000	5 000	5 000	5 000	15 080	15 080	15 080	0	0	0	0	15 080	15 080	0	0	0	0
20.10	за обслужване на персонала за обслужване на персонала	0	26 264	26 264	26 264	22 566	2 813	30 183	30 183	0	0	0	0	22 566	30 183	0	0	0	0
20.11	за обслужване на персонала за обслужване на персонала	0	43 000	43 000	43 000	37 740	37 740	37 740	37 740	0	0	0	0	37 740	37 740	0	0	0	0
20.12	за обслужване на персонала за обслужване на персонала	112 227	0	34 262	146 489	124 472	0	33 726	158 198	0	62	62	0	124 472	158 260	0	0	0	0
20.13	осигурителни вноски от работодатели за осигурителни вноски от работодатели за осигурителни вноски от работодатели	83 833	0	25 547	109 480	93 968	25 293	119 262	119 262	47	47	47	0	93 969	119 309	0	0	0	0
20.14	здравноосигурителни вноски от работодатели за осигурителни вноски от работодатели	28 294	0	8 715	37 009	30 503	8 433	38 936	38 936	15	15	15	0	30 503	39 051	0	0	0	0
20.15	материални разходи	0	180 000	0	180 000	0	188 300	0	188 300	0	0	0	0	188 300	188 300	0	0	0	0
20.16	вода, горива и енергия	0	90 000	0	90 000	48 600	48 600	48 600	48 600	0	0	0	0	48 600	48 600	0	0	0	0
20.20	разходи за външни услуги	0	32 000	0	32 000	32 000	32 000	32 000	32 000	0	0	0	0	32 000	32 000	0	0	0	0
20.21	разходи за външни услуги	0	60 000	0	60 000	83 000	83 000	83 000	83 000	0	0	0	0	83 000	83 000	0	0	0	0



129


1/1 PERIOD

§§	Бюджет 2017 г. с Преходен остатък от 2017 г.						Бюджет 2018 г. без Преходен остатък						Разпределение на средствата от Преходния остатък от 2017 г.						Общ Бюджет 2018 г.					
	държавни дейности	местни дейности	дофинансиране	Общо	държавни дейности	местни дейности	дофинансиране	Общо	държавни дейности	местни дейности	дофинансиране	Общо	държавни дейности	местни дейности	дофинансиране	Общо	държавни дейности	местни дейности	дофинансиране	Общо				
10.30	3	4	5	6	7	8	9	10	11	12	13	14	15	16	17	18								
10.51	11 000	2 000	2 000	1 000	10 000	2 000	2 000	2 000	2 000	2 000	2 000	2 000	2 000	2 000	2 000	2 000								
10.62	2 500	2 500	2 500	2 500	2 500	2 500	2 500	2 500	2 500	2 500	2 500	2 500	2 500	2 500	2 500	2 500								
10.92		500		500		500		500		500		500		500		500								
10.98		2 000		2 000		2 000		2 000		2 000		2 000		2 000		2 000								
19.00	0	100	0	100	0	2 000	0	2 000	0	0	0	0	0	2 000	0	2 000								
19.01		100		100		1 000		1 000						1 000		1 000								
19.61						1 000		1 000						1 000		1 000								
	565 225	180 100	212 429	957 754	627 512	190 340	198 991	1 016 803	9 340	0	251	8 591	636 852	190 300	198 242	1 025 394								
52.00	0	0	0	0	0	1 400	0	1 400	0	0	0	0	0	1 400	0	1 400								
52.01	0	0	0	0	0	1 400	0	1 400	0	0	0	0	0	1 400	0	1 400								
	565 225	180 100	212 429	957 754	627 512	191 700	198 991	1 018 203	8 340	0	251	8 591	636 852	191 700	198 242	1 026 794								
	103 697	0	0	103 697	99 055	6 400	0	99 055	6 400	0	0	6 400	105 455	0	0	105 455								
01.00	38 640	0	0	38 640	42 600	0	0	42 600	0	0	0	0	42 600	0	0	42 600								
01.01	38 640	0	0	38 640	42 600	0	0	42 600	0	0	0	0	42 600	0	0	42 600								
02.00	25 010	0	0	25 010	27 600	0	0	27 600	1 480	0	0	1 480	23 080	0	0	23 080								
02.02	26 300	0	0	26 300	28 000	0	0	28 000	0	0	0	0	28 000	0	0	28 000								
02.03	2 810	0	0	2 810	1 600	0	0	1 600	1 280	0	0	1 280	2 880	0	0	2 880								
02.08	200	0	0	200	0	0	0	0	200	0	0	200	200	0	0	200								
05.00	12 512	0	0	12 512	8 679	0	0	8 679	4 920	0	0	4 920	13 590	0	0	13 590								
05.51	8 465	0	0	8 465	5 780	0	0	5 780	3 030	0	0	3 030	8 810	0	0	8 810								
05.60	3 247	0	0	3 247	1 690	0	0	1 690	1 690	0	0	1 690	3 380	0	0	3 380								
05.60	800	0	0	800	1 200	0	0	1 200	200	0	0	200	1 400	0	0	1 400								
10.00	23 535	0	0	23 535	20 185	0	0	20 185	0	0	0	0	20 185	0	0	20 185								
10.15	13 615	0	0	13 615	9 415	0	0	9 415	0	0	0	0	9 415	0	0	9 415								
10.16	3 500	0	0	3 500	4 400	0	0	4 400	0	0	0	0	4 400	0	0	4 400								
10.20	4 950	0	0	4 950	4 800	0	0	4 800	0	0	0	0	4 800	0	0	4 800								
10.30	400	0	0	400	400	0	0	400	0	0	0	0	400	0	0	400								
10.51	1 300	0	0	1 300	600	0	0	600	0	0	0	0	600	0	0	600								



Handwritten signature and date.

§§	НАИМЕНОВАНИЕ НА ФУНКЦИИ, ДЕЙНОСТИ И ПАРАГРАФИ РАЙОН ЮЗЕН	Бюджет 2017 г. с Преходен остатък от 2017 г.						Бюджет 2018 г. без Преходен остатък						Разпределение на средствата от Преходния остатък от 2017 г.						Общ Бюджет 2018 г.					
		държавни дейности	местни дейности	дофинансирани	Общо	държавни дейности	местни дейности	дофинансирани	Общо	държавни дейности	местни дейности	дофинансирани	Общо	държавни дейности	местни дейности	дофинансирани	Общо	държавни дейности	местни дейности	дофинансирани	Общо				
		3	4	5	6	7	8	9	10	11	12	13	14	15	16	17	18								
1	Други разходи, класифицирани в другите параграфи и подпараграфи	370	0	0	370	0	0	370	0	0	0	0	370	0	0	0	370	0	0	0	370				
10.58	ВСИЧКО РАЗХОДИ	103 697	0	0	103 697	99 055	0	99 055	6 400	0	0	6 400	105 455	0	0	0	105 455	0	0	0	105 455				
10.60	Д-ст 239 - Други дейности по ентелешкална сигурност	46 477	0	0	46 477	43 135	0	43 135	0	0	0	0	43 135	0	0	0	43 135	0	0	0	43 135				
02.00	Други възнаграждения и плащания за персонала	26 000	0	0	26 000	26 000	0	26 000	0	0	0	0	26 000	0	0	0	26 000	0	0	0	26 000				
02.02	Задължителни осигурителни вноски от работодатели	26 000	0	0	26 000	26 000	0	26 000	0	0	0	0	26 000	0	0	0	26 000	0	0	0	26 000				
05.00	осигурителни вноски от работодатели за здравноосигурителни вноски от работодатели	4 862	0	0	4 862	5 020	0	5 020	0	0	0	0	5 020	0	0	0	5 020	0	0	0	5 020				
05.51	осигурителни вноски от работодатели за здравноосигурително осигуряване (ДОД)	3 615	0	0	3 615	3 370	0	3 370	0	0	0	0	3 370	0	0	0	3 370	0	0	0	3 370				
05.60	Задължителни осигурителни вноски от работодатели	1 247	0	0	1 247	1 250	0	1 250	0	0	0	0	1 250	0	0	0	1 250	0	0	0	1 250				
05.60	вноски за допълнително задължително осигуряване от работодатели	15 615	0	0	15 615	12 115	0	12 115	0	0	0	0	12 115	0	0	0	12 115	0	0	0	12 115				
10.15	Израждания	12 515	0	0	12 515	8 315	0	8 315	0	0	0	0	8 315	0	0	0	8 315	0	0	0	8 315				
10.16	вод, горива и енергия	1 000	0	0	1 000	1 000	0	1 000	0	0	0	0	1 000	0	0	0	1 000	0	0	0	1 000				
10.20	разходи за външни услуги	1 300	0	0	1 300	2 000	0	2 000	0	0	0	0	2 000	0	0	0	2 000	0	0	0	2 000				
10.51	ложанщерици в сградата	803	0	0	800	800	0	800	0	0	0	0	800	0	0	0	800	0	0	0	800				
ВСИЧКО РАЗХОДИ	46 477	0	0	46 477	43 135	0	43 135	0	0	0	0	0	43 135	0	0	0	43 135	0	0	0	43 135				
Д-ст 282 - Отбранително-мобилизационна подготовка, поддръжка на запаса и мощността	57 220	0	0	57 220	55 920	0	55 920	0	0	0	0	0	55 920	0	0	0	55 920	0	0	0	55 920				
Зплати и възнаграждения за персонала, нает по трудови и служебни	38 640	0	0	38 640	42 600	0	42 600	0	0	0	0	0	42 600	0	0	0	42 600	0	0	0	42 600				
Д-ст 282 - Отбранително-мобилизационна подготовка, поддръжка на запаса и мощността	38 640	0	0	38 640	42 600	0	42 600	0	0	0	0	0	42 600	0	0	0	42 600	0	0	0	42 600				
Други възнаграждения и плащания за персонала	3 010	0	0	3 010	1 600	0	1 600	0	1 480	0	0	1 480	3 080	0	0	0	3 080	0	0	0	3 080				
максимални суми от С.Б.К. за обекта и други	2 610	0	0	2 610	1 600	0	1 600	0	1 500	0	0	1 500	2 890	0	0	0	2 890	0	0	0	2 890				
на персонала с характер на възнаграждение	200	0	0	200	200	0	200	0	200	0	0	200	200	0	0	0	200	0	0	0	200				
Задължителни осигурителни вноски от работодатели	7 650	0	0	7 650	3 650	0	3 650	0	4 920	0	0	4 920	8 570	0	0	0	8 570	0	0	0	8 570				
осигурителни вноски от работодатели за здравноосигуряване (ДОД)	4 850	0	0	4 850	2 410	0	2 410	0	3 030	0	0	3 030	5 440	0	0	0	5 440	0	0	0	5 440				
Задължителни осигурителни вноски от работодатели	2 000	0	0	2 000	440	0	440	0	1 890	0	0	1 890	2 130	0	0	0	2 130	0	0	0	2 130				
вноски за допълнително задължително осигуряване от работодатели	600	0	0	600	800	0	800	0	200	0	0	200	1 000	0	0	0	1 000	0	0	0	1 000				
Израждания	7 920	0	0	7 920	8 070	0	8 070	0	8 070	0	0	8 070	8 070	0	0	0	8 070	0	0	0	8 070				
вод, горива и енергия	2 500	0	0	2 500	3 400	0	3 400	0	3 400	0	0	3 400	3 400	0	0	0	3 400	0	0	0	3 400				





§§	Бюджет 2017 г. с Преходен остатък от 2017 г.					Бюджет 2018 г. без Преходен остатък					Разпределение на средствата от Преходния остатък от 2017 г.					Общ Бюджет 2018 г.				
	ДЪРЖАВНИ ДЕЙНОСТИ	МЕСТНИ ДЕЙНОСТИ	ДОФИНАНСИ РАНЕ	Общо		ДЪРЖАВНИ ДЕЙНОСТИ	МЕСТНИ ДЕЙНОСТИ	ДОФИНАНСИ РАНЕ	Общо		ДЪРЖАВНИ ДЕЙНОСТИ	МЕСТНИ ДЕЙНОСТИ	ДОФИНАНСИ РАНЕ	Общо	ДЪРЖАВНИ ДЕЙНОСТИ	МЕСТНИ ДЕЙНОСТИ	ДОФИНАНСИ РАНЕ	Общо		
10.20	3,050	3,050	0	6	3,050	2,800	0	2,800	10	2,800	11	15	14	16	17	18				
10.30	400	400	0	400	400	400	0	400	400	400	0	0	0	0	0	0	0	0		
10.51	500	500	0	500	500	0	0	0	0	0	0	0	0	0	0	0	0	0		
10.98	370	370	0	370	370	370	0	370	370	370	0	0	0	0	0	0	0	0		
	57 220	57 220	0	57 220	57 220	55 920	0	55 920	55 920	6 400	6 400	0	0	0	0	0	0	0		
	57 220	57 220	0	57 220	57 220	55 920	0	55 920	55 920	6 400	6 400	0	0	0	0	0	0	0		
	4 874 270	4 874 270	0	4 874 270	4 874 270	5 232 790	2 300 200	7 532 990	7 532 990	213 974	213 974	114 400	328 374	5 446 764	2 414 600	0	7 861 364			
01.00	3 509 387	63 000	0	3 572 387	3 572 387	3 960 500	56 180	4 026 680	4 026 680	31 620	31 620	0	31 620	3 992 120	95 180	0	4 088 300			
01.01	3 509 387	63 000	0	3 572 387	3 572 387	3 960 500	56 180	4 026 680	4 026 680	31 620	31 620	0	31 620	3 992 120	95 180	0	4 088 300			
02.00	265 137	5 650	0	270 787	270 787	216 000	5 800	221 800	221 800	39 060	39 060	0	39 060	255 060	5 800	0	260 860			
02.01	600	0	0	600	600	0	0	0	0	0	0	0	0	0	0	0	0	0		
02.02	400	0	0	400	400	1 000	1 000	1 000	1 000	1 500	1 500	0	1 500	2 500	0	0	2 500			
02.05	189 912	4 100	0	194 012	194 012	175 000	4 300	179 300	179 300	33 060	33 060	0	33 060	206 060	4 300	0	212 360			
02.06	59 289	0	0	59 289	59 289	20 000	5 000	25 000	25 000	2 100	2 100	0	2 100	22 100	1 900	0	23 000			
02.05	14 720	500	0	15 220	15 220	20 000	0	20 000	20 000	2 400	2 400	0	2 400	22 400	0	0	22 400			
05.00	810 950	12 600	0	823 550	823 550	818 500	12 920	831 420	831 420	35 680	35 680	0	35 680	914 180	12 920	0	927 100			
05.51	439 000	7 580	0	446 580	446 580	488 000	7 840	495 840	495 840	14 070	14 070	0	14 070	500 070	7 840	0	508 010			
05.52	161 129	0	0	161 129	161 129	123 000	0	123 000	123 000	5 040	5 040	0	5 040	128 040	0	0	128 040			
05.60	180 311	3 150	0	183 461	183 461	190 000	3 370	193 370	193 370	8 010	8 010	0	8 010	198 010	3 370	0	201 380			
05.80	60 460	1 890	0	62 350	62 350	79 500	1 670	81 170	81 170	8 560	8 560	0	8 560	88 080	1 670	0	89 750			
10.00	283 796	1 653 830	0	1 937 626	1 937 626	1 793 090	1 615 390	1 793 090	1 793 090	107 614	107 614	0	107 614	285 404	1 615 390	0	1 900 794			
10.11	65 824	815 000	0	880 824	880 824	81 790	815 000	896 790	896 790	62 776	62 776	0	62 776	144 586	815 000	0	959 586			
10.13	0	4 000	0	4 000	4 000	0	2 500	2 500	2 500	0	0	0	0	2 500	0	0	2 500			
10.14	1	28 250	0	29 251	29 251	0	29 500	29 500	29 500	11	11	0	11	29 500	0	0	29 511			
10.15	45 326	202 000	0	247 326	247 326	21 000	175 500	196 500	196 500	6 374	6 374	0	6 374	27 374	175 500	0	202 974			
10.16	40 000	399 600	0	439 600	439 600	35 000	400 000	435 000	435 000	14 200	14 200	0	14 200	49 200	400 000	0	249 200			
10.20	65 831	199 660	0	265 491	265 491	40 000	197 500	237 500	237 500	14 840	14 840	0	14 840	54 840	187 500	0	212 340			
10.51	72	5 300	0	5 372	5 372	0	5 300	5 300	5 300	0	0	0	0	5 300	0	0	5 300			
10.98	38 732	0	0	38 732	38 732	0	0	0	0	9 413	9 413	0	9 413	9 413	0	0	9 413			
	4 874 270	1 735 080	0	6 609 350	6 609 350	5 232 790	1 700 200	6 932 990	6 932 990	213 974	213 974	0	213 974	5 446 764	1 700 200	0	7 146 964			
51.00	0	0	0	0	0	0	0	0	0	0	0	0	0	84 400	0	0	84 400			
52.00	0	1 651 800	0	1 651 800	1 651 800	0	600 000	600 000	600 000	0	0	0	30 000	0	0	0	630 000			
52.02	0	1 631 800	0	1 631 800	1 631 800	0	600 000	600 000	600 000	0	0	0	30 000	0	0	0	630 000			

132

№	НАМЕНОВАНИЕ НА ФУНКЦИИ, ДЕЯНОСТИ И РАЙОН ЮЖЕН	Бюджет 2017 г. с Преходни остатък от 2017 г.					Бюджет 2018 г. без Преходен остатък					Разпределено на средствата от Преходни остатък от 2017 г.					Общ Бюджет 2018 г.				
		държавни дейности	местни дейности	дофинансиране	общо	държавни дейности	местни дейности	дофинансиране	общо	държавни дейности	местни дейности	дофинансиране	общо	държавни дейности	местни дейности	дофинансиране	общо	държавни дейности	местни дейности	дофинансиране	общо
		3	4	5	6	7	8	9	10	11	12	13	14	15	16	17	18				
1	предоставяне на друго оборудване, машини и съоръжения	0	20 000	0	20 000	0	0	0	0	0	0	0	0	0	0	0	0	0	0	0	0
32.03	ВСИЧКО КАПИТАЛОВИ РАЗХОДИ	0	1 651 800	0	1 651 800	0	600 000	0	600 000	0	114 400	0	114 400	0	714 400	0	714 400	0	0	0	0
	ВСИЧКО РАЗХОДИ ПО БЮДЖЕТА	4 874 270	3 385 880	0	8 261 150	5 232 790	2 300 200	0	7 532 990	213 974	114 400	0	328 374	5 445 764	2 414 600	0	7 861 364	0	0	0	0
	Допълнителни разходи за персонала	4 866 221	3 296 430	0	8 162 651	5 232 790	2 206 000	0	7 438 790	212 520	114 400	0	328 920	5 445 310	2 320 400	0	7 765 710	0	0	0	0
01.00	Залати и възнаграждения за персонала, вкл. на трудови и служебни правоотношения	3 509 387	0	0	3 509 387	3 960 500	0	0	3 960 500	31 620	0	0	31 620	3 992 120	0	0	3 992 120	0	0	0	0
01.01	Залати и възнаграждения на персонала нает по трудови правоотношения	3 509 387	0	0	3 509 387	3 960 500	0	0	3 960 500	31 620	0	0	31 620	3 992 120	0	0	3 992 120	0	0	0	0
02.00	Други възнаграждения и плащания за персонала	265 137	0	0	265 137	216 000	0	0	216 000	39 060	0	0	39 060	255 060	0	0	255 060	0	0	0	0
02.01	за качествено работно нает по Трудови правоотношения	800	0	0	800	0	0	0	0	0	0	0	0	0	0	0	0	0	0	0	0
02.02	за предоставяне на извънтрудови взаимоотношения	400	0	0	400	1 000	0	0	1 000	1 500	0	0	1 500	2 500	0	0	2 500	0	0	0	0
02.05	заплащания суми от СБ-О, за облекло и други на персонала, с характер на възнаграждение	189 912	0	0	189 912	1 75 000	0	0	1 75 000	33 060	0	0	33 060	209 060	0	0	209 060	0	0	0	0
02.08	възнаграждение за извънтрудови взаимоотношения	39 299	0	0	39 299	20 000	0	0	20 000	2 100	0	0	2 100	22 100	0	0	22 100	0	0	0	0
02.09	други плащания и възнаграждения	14 726	0	0	14 726	20 000	0	0	20 000	2 400	0	0	2 400	22 400	0	0	22 400	0	0	0	0
05.00	Задължителни осигурителни вноски от работодателя	810 950	0	0	810 950	878 500	0	0	878 500	35 680	0	0	35 680	914 160	0	0	914 160	0	0	0	0
05.51	осигурителни вноски от работодателя за Държавното социално осигуряване (ДСО)	439 080	0	0	439 080	488 000	0	0	488 000	14 070	0	0	14 070	500 070	0	0	500 070	0	0	0	0
05.52	учителски пенсионен фонд (УЧПФ) за държавни служители	101 129	0	0	101 129	123 000	0	0	123 000	3 040	0	0	3 040	129 040	0	0	129 040	0	0	0	0
05.60	работодатели	180 311	0	0	180 311	190 000	0	0	190 000	8 010	0	0	8 010	198 010	0	0	198 010	0	0	0	0
05.80	вноски за допълнително задължително осигуряване от работодателя	90 450	0	0	90 450	79 500	0	0	79 500	5 560	0	0	5 560	88 060	0	0	88 060	0	0	0	0
10.00	ИЗДРЪЖКА	280 747	1 644 630	0	1 925 377	177 790	1 606 000	0	1 783 790	106 160	0	0	106 160	283 950	1 606 000	0	1 889 950	0	0	0	0
10.11	издръжка	97 824	815 000	0	912 824	81 790	815 000	0	896 790	62 776	0	0	62 776	144 566	815 000	0	959 566	0	0	0	0
10.13	покупени инвентар и обекти	0	4 000	0	4 000	2 500	0	0	2 500	0	0	0	0	2 500	0	0	2 500	0	0	0	0
10.14	учебни и научно-изследователски разходи и книги за библиотеки	11	28 250	0	28 261	29 500	0	0	29 500	11	0	0	11	29 500	0	0	29 511	0	0	0	0
10.15	материали	37 277	200 000	0	237 277	21 300	174 000	0	195 000	4 920	0	0	4 920	75 920	174 000	0	189 820	0	0	0	0
10.16	вода, топлина и енергия	40 000	395 000	0	435 000	30 000	385 000	0	430 000	14 200	0	0	14 200	49 200	395 000	0	444 200	0	0	0	0
10.20	разходи за външни услуги	65 831	197 360	0	263 191	40 000	185 000	0	225 000	14 840	0	0	14 840	54 840	185 000	0	239 640	0	0	0	0
10.51	ремонтни работи в сградата	72	5 000	0	5 072	5 000	0	0	5 000	0	0	0	0	5 000	0	0	5 000	0	0	0	0
10.98	разходи за външни услуги	38 732	0	0	38 732	0	0	0	0	9 413	0	0	9 413	9 413	0	0	9 413	0	0	0	0
	ВСИЧКО РАЗХОДИ	4 866 221	1 644 630	0	6 510 851	5 232 790	1 606 000	0	6 838 790	212 520	0	0	212 520	5 445 310	1 606 000	0	7 051 310	0	0	0	0
51.00	Основен ремонт на дълготрайни активи	0	0	0	0	0	0	0	0	84 400	0	0	84 400	0	0	0	84 400	0	0	0	0
52.00	Придобиване на дълготрайни активи	0	1 651 800	0	1 651 800	0	600 000	0	600 000	0	0	0	30 000	630 000	0	0	630 000	0	0	0	0
52.02	придобиване на сгради	0	1 631 800	0	1 631 800	0	600 000	0	600 000	0	0	0	30 000	630 000	0	0	630 000	0	0	0	0
52.03	придобиване на друго оборудване, машини и съоръжения	0	20 000	0	20 000	0	0	0	0	0	0	0	0	0	0	0	0	0	0	0	0
	ВСИЧКО КАПИТАЛОВИ РАЗХОДИ	0	1 651 800	0	1 651 800	0	600 000	0	600 000	0	0	0	114 400	714 400	0	0	714 400	0	0	0	0
	ВСИЧКО РАЗХОДИ ПО БЮДЖЕТА	4 866 221	3 296 430	0	8 162 651	5 232 790	2 206 000	0	7 438 790	212 520	0	0	328 920	5 445 310	2 320 400	0	7 765 710	0	0	0	0



В левек

§§	Бюджет 2017 г. с Преходен остатък от 2017 г.				Бюджет 2018 г. без Преходен остатък				Разпределение на средствата от Преходния остатък от 2017 г.				Общ Бюджет 2018 г.			
	държавни дейности	местни дейности	дофинансиране	общо	държавни дейности	местни дейности	дофинансиране	общо	държавни дейности	местни дейности	дофинансиране	общо	държавни дейности	местни дейности	дофинансиране	общо
01.00	243 180	0	0	243 180	341 060	0	0	341 060	0	0	0	0	341 060	0	0	341 060
05.51	158 370	0	0	158 370	229 980	0	0	229 980	0	0	0	0	229 980	0	0	229 980
05.52	2 000	0	0	2 000	3 000	0	0	3 000	0	0	0	0	3 000	0	0	3 000
05.60	61 810	0	0	61 810	84 080	0	0	84 080	0	0	0	0	84 080	0	0	84 080
09.80	20 700	0	0	20 700	24 000	0	0	24 000	0	0	0	0	24 000	0	0	24 000
10.00	113 150	518 000	0	631 150	100 462	477 000	0	577 462	0	0	0	0	100 462	477 000	0	577 462
10.11	0	330 000	0	330 000	0	278 000	0	278 000	0	0	0	0	0	278 000	0	278 000
10.12	15 000	1 000	0	16 000	15 000	1 000	0	16 000	0	0	0	0	15 000	1 000	0	16 000
10.13	2 000	6 000	0	8 000	4 000	9 000	0	13 000	0	0	0	0	4 000	9 000	0	13 000
10.15	25 000	25 000	0	50 000	22 000	26 000	0	48 000	0	0	0	0	22 000	26 000	0	48 000
10.16	0	20 000	0	20 000	0	18 000	0	18 000	0	0	0	0	0	18 000	0	18 000
10.20	25 150	25 000	0	50 150	31 150	22 000	0	53 150	0	0	0	0	31 150	22 000	0	53 150
*C 30	43 600	10 000	0	53 600	27 372	19 000	0	46 372	0	0	0	0	27 372	19 000	0	46 372
*C 51	0	1 000	0	1 000	1 000	1 000	0	2 000	0	0	0	0	1 000	1 000	0	2 000
19.00	0	14 000	0	14 000	0	14 000	0	14 000	0	0	0	0	0	14 000	0	14 000
19.81	0	14 000	0	14 000	0	14 000	0	14 000	0	0	0	0	0	14 000	0	14 000
42.00	0	75 300	0	75 300	0	74 700	0	74 700	0	0	0	0	0	74 700	0	74 700
42.14	0	75 300	0	75 300	0	74 700	0	74 700	0	0	0	0	0	74 700	0	74 700
01.00	1 675 900	607 300	0	2 283 200	2 211 504	585 700	0	2 777 204	0	0	0	0	2 211 504	565 700	0	2 777 204
52.00	26 000	0	0	26 000	0	0	0	0	0	0	0	0	0	0	0	0
52.03	26 000	0	0	26 000	0	0	0	0	0	0	0	0	0	0	0	0
01.00	1 701 900	607 300	0	2 309 200	2 211 504	585 700	0	2 777 204	0	0	0	0	2 211 504	565 700	0	2 777 204
01.00	1 270 920	533 000	0	1 803 920	1 736 802	491 000	0	2 227 802	0	0	0	0	1 736 802	491 000	0	2 227 802
01.00	963 600	0	0	963 600	1 200 000	0	0	1 200 000	0	0	0	0	1 200 000	0	0	1 200 000
01.01	663 600	0	0	663 600	1 200 000	0	0	1 200 000	0	0	0	0	1 200 000	0	0	1 200 000
02.00	102 410	0	0	102 410	248 622	0	0	248 622	0	0	0	0	248 622	0	0	248 622
02.02	0	0	0	0	32 300	0	0	32 300	0	0	0	0	32 300	0	0	32 300
02.05	101 410	0	0	101 410	111 000	0	0	111 000	0	0	0	0	111 000	0	0	111 000
02.08	1 000	0	0	1 000	165 622	0	0	165 622	0	0	0	0	165 622	0	0	165 622
05.00	195 760	0	0	195 760	279 030	0	0	279 030	0	0	0	0	279 030	0	0	279 030

135

§§	Бюджет 2017 г. с Преходен остатък от 2017 г.										Бюджет 2018 г. без Преходен остатък										Разпределение на средствата от Преходния остатък от 2017 г.										Общ Бюджет 2018 г.									
	Държавни дейности	местни дейности	дофинансиране	Общо	Държавни дейности	местни дейности	дофинансиране	Общо	Държавни дейности	местни дейности	дофинансиране	Общо	Държавни дейности	местни дейности	дофинансиране	Общо	Държавни дейности	местни дейности	дофинансиране	Общо	Държавни дейности	местни дейности	дофинансиране	Общо	Държавни дейности	местни дейности	дофинансиране	Общо												
1	3	4	5	6	7	8	9	10	11	12	13	14	15	16	17	18																								
05.51	128 820			28 820	189 380			189 380																																
05.52	2 000			2 000	3 000			3 000																																
05.53	15 200			15 200	18 000			18 000																																
10.00	9 150	518 000		527 150	9 150	477 000	0	486 150	0	477 000	0	486 150	9 150	477 000	0	486 150	0	477 000	0	486 150	0	477 000	0	486 150	0	477 000	0	486 150	0	486 150										
10.11		330 000		330 000		278 000	0	278 000		278 000		278 000		278 000		278 000		278 000		278 000		278 000		278 000		278 000		278 000		278 000										
10.12		1 000		1 000		5 000	0	6 000		6 000		6 000		6 000		6 000		6 000		6 000		6 000		6 000		6 000		6 000		6 000										
10.13		6 000		6 000		38 000	0	44 000		44 000		44 000		44 000		44 000		44 000		44 000		44 000		44 000		44 000		44 000		44 000										
10.14		25 000		25 000		118 000	0	143 000		143 000		143 000		143 000		143 000		143 000		143 000		143 000		143 000		143 000		143 000		143 000										
10.15		120 000		120 000		22 000	0	142 000		142 000		142 000		142 000		142 000		142 000		142 000		142 000		142 000		142 000		142 000		142 000										
10.16	5 150	25 000		30 150	9 150	31 150	0	41 300		41 300		41 300		41 300		41 300		41 300		41 300		41 300		41 300		41 300		41 300		41 300										
10.20		10 000		10 000		10 000	0	20 000		20 000		20 000		20 000		20 000		20 000		20 000		20 000		20 000		20 000		20 000		20 000										
10.30		1 000		1 000		1 000	0	2 000		2 000		2 000		2 000		2 000		2 000		2 000		2 000		2 000		2 000		2 000		2 000										
10.51		14 000		14 000		14 000	0	28 000		28 000		28 000		28 000		28 000		28 000		28 000		28 000		28 000		28 000		28 000		28 000										
19.00		14 000		14 000		14 000	0	28 000		28 000		28 000		28 000		28 000		28 000		28 000		28 000		28 000		28 000		28 000		28 000										
19.01		14 000		14 000		14 000	0	28 000		28 000		28 000		28 000		28 000		28 000		28 000		28 000		28 000		28 000		28 000		28 000										
19.01		14 000		14 000		14 000	0	28 000		28 000		28 000		28 000		28 000		28 000		28 000		28 000		28 000		28 000		28 000		28 000										
01.00		228 590		228 590		228 590	0	457 180		457 180		457 180		457 180		457 180		457 180		457 180		457 180		457 180		457 180		457 180		457 180										
01.01		228 590		228 590		228 590	0	457 180		457 180		457 180		457 180		457 180		457 180		457 180		457 180		457 180		457 180		457 180		457 180										
02.00		24 970		24 970		24 970	0	49 940		49 940		49 940		49 940		49 940		49 940		49 940		49 940		49 940		49 940		49 940		49 940										
02.03		22 360		22 360		22 360	0	44 720		44 720		44 720		44 720		44 720		44 720		44 720		44 720		44 720		44 720		44 720		44 720										
02.08		2 610		2 610		2 610	0	5 220		5 220		5 220		5 220		5 220		5 220		5 220		5 220		5 220		5 220		5 220		5 220										
05.00		47 420		47 420		47 420	0	94 840		94 840		94 840		94 840		94 840		94 840		94 840		94 840		94 840		94 840		94 840		94 840										
05.51	29 750			29 750	40 600			60 350		60 350		60 350		60 350		60 350		60 350		60 350		60 350		60 350		60 350		60 350		60 350										
05.60	12 670			12 670	15 430			30 100		30 100		30 100		30 100		30 100		30 100		30 100		30 100		30 100		30 100		30 100		30 100										
05.90	5 500			5 500	6 000			11 500		11 500		11 500		11 500		11 500		11 500		11 500		11 500		11 500		11 500		11 500		11 500										
10.00	104 000			104 000	91 312			195 312		195 312		195 312		195 312		195 312		195 312		195 312		195 312		195 312		195 312		195 312		195 312										
10.12	15 000			15 000	15 000			30 000		30 000		30 000		30 000		30 000		30 000		30 000		30 000		30 000		30 000		30 000		30 000										
10.13	4 000			4 000	4 000			8 000		8 000		8 000		8 000		8 000		8 000		8 000		8 000		8 000		8 000		8 000		8 000										
10.15	25 000			25 000	22 000			47 000		47 000		47 000		47 000		47 000		47 000		47 000		47 000		47 000		47 000		47 000		47 000										
10.20	19 000			19 000	22 000			41 000		41 000		41 000		41 000		41 000		41 000		41 000		41 000		41 000		41 000		41 000		41 000										

в лева!

№	НАИМЕНОВАНИЕ НА ФУНКЦИИ, ДЕЯТЕЛНОСТИ И ПАРАГРАФИ РАЙОН ЮЖЕН	Бюджет 2017 г. с Преходен остатък от 2017 г.				Бюджет 2018 г. без Преходен остатък				Разпределение на средствата от Пракцията от 2017 г.				Общ Бюджет 2018 г.			
		Държавни деятности	местни деятности	дофинансирани ране	Общо	Държавни деятности	местни деятности	дофинансирани ране	Общо	Държавни деятности	местни деятности	дофинансирани ране	Общо	Държавни деятности	местни деятности	дофинансирани ране	Общо
		3	4	5	6	7	8	9	10	11	12	13	14	15	16	17	18
10 30	Текущ ремонт	40 000			40 000	27 312			27 312			27 312	0			27 312	
10 51	Компютърни в стараята	1 000			1 000	1 000			1 000			1 000	0			1 000	
<b>ВСИЧКО РАЗХОДИ</b>		<b>404 980</b>	<b>0</b>	<b>0</b>	<b>404 980</b>	<b>474 702</b>	<b>0</b>	<b>0</b>	<b>474 702</b>	<b>0</b>	<b>0</b>	<b>474 702</b>	<b>0</b>	<b>0</b>	<b>0</b>	<b>474 702</b>	<b>0</b>
<b>52 00</b>	<b>материални активи</b>	<b>26 000</b>	<b>0</b>	<b>0</b>	<b>26 000</b>	<b>0</b>	<b>0</b>	<b>0</b>	<b>0</b>	<b>0</b>	<b>0</b>	<b>0</b>	<b>0</b>	<b>0</b>	<b>0</b>	<b>0</b>	<b>0</b>
52 000	Придобиване на друго оборудване машини	20 000			20 000				20 000			20 000				20 000	
52 000	Придобиване на друго оборудване машини	26 000			26 000				26 000			26 000				26 000	
<b>ВСИЧКО КАПИТАЛОВИ РАЗХОДИ</b>		<b>430 980</b>	<b>0</b>	<b>0</b>	<b>430 980</b>	<b>474 702</b>	<b>0</b>	<b>0</b>	<b>474 702</b>	<b>0</b>	<b>0</b>	<b>474 702</b>	<b>0</b>	<b>0</b>	<b>0</b>	<b>474 702</b>	<b>0</b>
<b>Д-ст 469 : Други дейности по здравеопазването</b>		<b>0</b>	<b>75 300</b>	<b>0</b>	<b>75 300</b>	<b>0</b>	<b>74 700</b>	<b>0</b>	<b>74 700</b>	<b>0</b>	<b>0</b>	<b>74 700</b>	<b>0</b>	<b>0</b>	<b>0</b>	<b>74 700</b>	<b>0</b>
Текущи трансфери, обезщетения и помощи за домакинствата		0	75 300	0	75 300	0	74 700	0	74 700	0	0	74 700	0	0	0	74 700	0
обществения и помоща по решение на обществения съвет		0	75 300	0	75 300	0	74 700	0	74 700	0	0	74 700	0	0	0	74 700	0
42 14	Обществения съвет	0	75 300	0	75 300	0	74 700	0	74 700	0	0	74 700	0	0	0	74 700	0
<b>ВСИЧКО РАЗХОДИ</b>		<b>0</b>	<b>75 300</b>	<b>0</b>	<b>75 300</b>	<b>0</b>	<b>74 700</b>	<b>0</b>	<b>74 700</b>	<b>0</b>	<b>0</b>	<b>74 700</b>	<b>0</b>	<b>0</b>	<b>0</b>	<b>74 700</b>	<b>0</b>
<b>ВСИЧКО РАЗХОДИ ПО БЮДЖЕТА</b>		<b>0</b>	<b>75 300</b>	<b>0</b>	<b>75 300</b>	<b>0</b>	<b>74 700</b>	<b>0</b>	<b>74 700</b>	<b>0</b>	<b>0</b>	<b>74 700</b>	<b>0</b>	<b>0</b>	<b>0</b>	<b>74 700</b>	<b>0</b>
<b>И. СОЦИАЛНО ОСИГУРЯВАНЕ</b>		<b>0</b>	<b>0</b>	<b>0</b>	<b>0</b>	<b>0</b>	<b>0</b>	<b>0</b>	<b>0</b>	<b>0</b>	<b>0</b>	<b>0</b>	<b>0</b>	<b>0</b>	<b>0</b>	<b>0</b>	<b>0</b>
<b>ПОДПОМАГАНЕ И ТРЪЖИ</b>		<b>0</b>	<b>0</b>	<b>0</b>	<b>0</b>	<b>0</b>	<b>0</b>	<b>5 500</b>	<b>5 500</b>	<b>0</b>	<b>0</b>	<b>5 500</b>	<b>0</b>	<b>0</b>	<b>0</b>	<b>5 500</b>	<b>5 500</b>
<b>РЕКАПИТУЛАЦИЯ</b>		<b>0</b>	<b>0</b>	<b>0</b>	<b>0</b>	<b>0</b>	<b>0</b>	<b>5 500</b>	<b>5 500</b>	<b>0</b>	<b>0</b>	<b>5 500</b>	<b>0</b>	<b>0</b>	<b>0</b>	<b>5 500</b>	<b>5 500</b>
10 00	Издържка	0	0	0	0	0	0	5 500	5 500	0	0	5 500	0	0	0	5 500	5 500
10 13	поселен- линията и обгало	0	0	0	0	0	0	5 500	5 500	0	0	5 500	0	0	0	5 500	5 500
10 16	вода, горива и енергия	0	0	0	0	0	0	1 500	1 500	0	0	1 500	0	0	0	1 500	1 500
10 20	разходи за всички услуги	0	0	0	0	0	0	2 500	2 500	0	0	2 500	0	0	0	2 500	2 500
<b>ВСИЧКО РАЗХОДИ</b>		<b>0</b>	<b>0</b>	<b>0</b>	<b>0</b>	<b>0</b>	<b>0</b>	<b>5 500</b>	<b>5 500</b>	<b>0</b>	<b>0</b>	<b>5 500</b>	<b>0</b>	<b>0</b>	<b>0</b>	<b>5 500</b>	<b>5 500</b>
<b>Д-ст 562 : Личен асмент</b>		<b>0</b>	<b>0</b>	<b>0</b>	<b>0</b>	<b>0</b>	<b>0</b>	<b>5 500</b>	<b>5 500</b>	<b>0</b>	<b>0</b>	<b>5 500</b>	<b>0</b>	<b>0</b>	<b>0</b>	<b>5 500</b>	<b>5 500</b>
10 40	Издържка	0	0	0	0	0	0	5 500	5 500	0	0	5 500	0	0	0	5 500	5 500
10 13	поселен- линията и обгало	0	0	0	0	0	0	1 500	1 500	0	0	1 500	0	0	0	1 500	1 500
10 16	вода, горива и енергия	0	0	0	0	0	0	1 500	1 500	0	0	1 500	0	0	0	1 500	1 500
10 20	разходи за всички услуги	0	0	0	0	0	0	2 500	2 500	0	0	2 500	0	0	0	2 500	2 500
<b>ВСИЧКО РАЗХОДИ</b>		<b>0</b>	<b>0</b>	<b>0</b>	<b>0</b>	<b>0</b>	<b>0</b>	<b>5 500</b>	<b>5 500</b>	<b>0</b>	<b>0</b>	<b>5 500</b>	<b>0</b>	<b>0</b>	<b>0</b>	<b>5 500</b>	<b>5 500</b>
<b>В.Ж.БРС И ОПАЗВАНЕ НА ОКОЛНАТА СРЕДА</b>		<b>0</b>	<b>434 000</b>	<b>0</b>	<b>434 000</b>	<b>0</b>	<b>344 000</b>	<b>0</b>	<b>344 000</b>	<b>0</b>	<b>151 817</b>	<b>151 817</b>	<b>0</b>	<b>0</b>	<b>495 817</b>	<b>0</b>	<b>495 817</b>
<b>РЕКАПИТУЛАЦИЯ</b>		<b>0</b>	<b>136 550</b>	<b>0</b>	<b>136 550</b>	<b>0</b>	<b>126 200</b>	<b>0</b>	<b>126 200</b>	<b>0</b>	<b>42 816</b>	<b>42 816</b>	<b>0</b>	<b>189 016</b>	<b>0</b>	<b>189 016</b>	<b>169 016</b>
10 15	материали	0	16 350	0	16 350	0	17 000	0	17 000	0	22 816	22 816	0	39 816	0	39 816	39 816
10 20	разходи за всички услуги	0	13 000	0	13 000	0	16 300	0	16 300	0	0	0	0	0	0	0	16 300
10 30	Текущ ремонт	0	104 200	0	104 200	0	92 900	0	92 900	0	20 000	20 000	0	12 900	0	12 900	112 900
10 62	разходи за асфалтови	0	1 000	0	1 000	0	0	0	0	0	0	0	0	0	0	0	1 000
<b>ВСИЧКО РАЗХОДИ</b>		<b>0</b>	<b>136 550</b>	<b>0</b>	<b>136 550</b>	<b>0</b>	<b>126 200</b>	<b>0</b>	<b>126 200</b>	<b>0</b>	<b>42 816</b>	<b>42 816</b>	<b>0</b>	<b>189 016</b>	<b>0</b>	<b>189 016</b>	<b>169 016</b>
<b>Придобиване на дълготрайни</b>		<b>0</b>	<b>297 450</b>	<b>0</b>	<b>297 450</b>	<b>0</b>	<b>217 800</b>	<b>0</b>	<b>217 800</b>	<b>0</b>	<b>109 001</b>	<b>109 001</b>	<b>0</b>	<b>326 801</b>	<b>0</b>	<b>326 801</b>	<b>326 801</b>
52 00	материални активи	0	297 450	0	297 450	0	217 800	0	217 800	0	109 001	109 001	0	326 801	0	326 801	326 801
52 00	Изграждане на инфраструктурни обекти	0	297 450	0	297 450	0	217 800	0	217 800	0	109 001	109 001	0	326 801	0	326 801	326 801
<b>ВСИЧКО КАПИТАЛОВИ РАЗХОДИ</b>		<b>0</b>	<b>434 000</b>	<b>0</b>	<b>434 000</b>	<b>0</b>	<b>344 000</b>	<b>0</b>	<b>344 000</b>	<b>0</b>	<b>151 817</b>	<b>151 817</b>	<b>0</b>	<b>495 817</b>	<b>0</b>	<b>495 817</b>	<b>495 817</b>
<b>Д-ст 601 - Управление, контрол и резултати на дейностите по жил. строителство и териториално развитие</b>		<b>0</b>	<b>13 000</b>	<b>0</b>	<b>13 000</b>	<b>0</b>	<b>13 000</b>	<b>0</b>	<b>13 000</b>	<b>0</b>	<b>0</b>	<b>0</b>	<b>0</b>	<b>13 000</b>	<b>0</b>	<b>13 000</b>	<b>13 000</b>
10 00	Издържка	0	13 000	0	13 000	0	13 000	0	13 000	0	0	0	0	13 000	0	13 000	13 000
10 20	разходи за всички услуги	0	13 000	0	13 000	0	13 000	0	13 000	0	0	0	0	13 000	0	13 000	13 000
<b>ВСИЧКО РАЗХОДИ</b>		<b>0</b>	<b>13 000</b>	<b>0</b>	<b>13 000</b>	<b>0</b>	<b>13 000</b>	<b>0</b>	<b>13 000</b>	<b>0</b>	<b>0</b>	<b>0</b>	<b>0</b>	<b>13 000</b>	<b>0</b>	<b>13 000</b>	<b>13 000</b>
<b>ВСИЧКО РАЗХОДИ ПО БЮДЖЕТА</b>		<b>0</b>	<b>13 000</b>	<b>0</b>	<b>13 000</b>	<b>0</b>	<b>13 000</b>	<b>0</b>	<b>13 000</b>	<b>0</b>	<b>0</b>	<b>0</b>	<b>0</b>	<b>13 000</b>	<b>0</b>	<b>13 000</b>	<b>13 000</b>

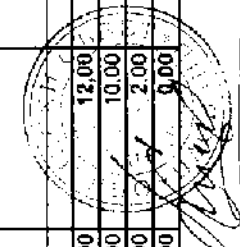
137



ОБЩИНА ПЛОВДИВ

БЮДЖЕТ 2018 ГОДИНА  
НАТУРАЛНИ ПОКАЗАТЕЛИ  
РАЙОН ЮЖЕН

ПОКАЗАТЕЛИ РАЙОН ЮЖЕН	§§	Общ годишен план на 01.01.2018г.	в това число			Общ годишен план към 31.12.2018г.	държавни действия	местни действия	държавни действия	местни действия	дофинансира не
			държавни действия	местни действия	дофинансира не						
	99-99										
<b>НАТУРАЛНИ ПОКАЗАТЕЛИ -</b>											
Цатни бройки	01-00	568,00	549,00	7,00	12,00	568,00	549,00	7,00	12,00	12,00	
з т.ч.: по трудови правоотношения	01-11	545,00	528,00	7,00	10,00	545,00	528,00	7,00	10,00	10,00	
по служебни правоотношения	01-12	23,00	21,00	0,00	2,00	23,00	21,00	0,00	2,00	2,00	
<b>КМЕТОВЕ ( 1+2+3+4 ), в т.ч.:</b>	<b>02-00</b>	<b>1,00</b>	<b>1,00</b>	<b>0,00</b>	<b>0,00</b>	<b>1,00</b>	<b>1,00</b>	<b>0,00</b>	<b>0,00</b>	<b>0,00</b>	
2. КМЕТОВЕ НА РАЙОНИ ( а+б+в ), в т.ч.:	02-20	1,00	1,00	0,00	0,00	1,00	1,00	0,00	0,00	0,00	
3) кмет на район с население от 50 001 до 100 000 души по постоянен адрес	02-22	1,00	1,00	0,00	0,00	1,00	1,00	0,00	0,00	0,00	
ДЕНОНОШНИ ОПЕРАТИВНИ ДЕЖУРНИ -	05-00	5,00	5,00	0,00	0,00	5,00	5,00	0,00	0,00	0,00	
ДЕЦА В ЯСЛЕНИ ГРУПИ В ОДЗ	15-00	25,00	25,00	0,00	0,00	25,00	25,00	0,00	0,00	0,00	
БРОЙ ДЕЦА В ЦДГ И ОДЗ	16-00	2 315,00	2 315,00	0,00	0,00	2 315,00	2 315,00	0,00	0,00	0,00	
ДЕЦА В ДЕТСКИ ЯСЛИ - БР.	35-00	414,00	414,00	0,00	0,00	414,00	414,00	0,00	0,00	0,00	
ДЕЦА В ДЕТСКИ КУХНИ - БР.	36-00	510,00	510,00	0,00	0,00	510,00	510,00	0,00	0,00	0,00	
ОБЩЕСТ. ВЪЗПИТАТЕЛИ - БР.	81-00	8,00	8,00	0,00	0,00	8,00	8,00	0,00	0,00	0,00	
ЧИСЛЕНОСТ НА ПЕРС. НА МИН. РАБОТНА ЗАПЛАТА - БРОЙ	87-00	46,00	46,00	0,00	0,00	46,00	46,00	0,00	0,00	0,00	
<b>РАЗПРЕДЕЛЕНИЕ ПО ФУНКЦИИ</b>											
<b>ФУНКЦИЯ I ОБЩИ ДЪРЖАВНИ ДЕЙНОСТИ</b>											
<b>РЕКАПИТУЛАЦИЯ ЗА ФУНКЦИЯ ОБЩИ ДЪРЖАВНИ СЛУЖБИ</b>											
<b>НАТУРАЛНИ ПОКАЗАТЕЛИ:</b>											
Цатни бройки	01-00	56,00	44,00	0,00	12,00	56,00	44,00	0,00	12,00	12,00	
з т.ч.: по трудови правоотношения	01-11	33,00	23,00	0,00	10,00	33,00	23,00	0,00	10,00	10,00	
по служебни правоотношения	01-12	23,00	21,00	0,00	2,00	23,00	21,00	0,00	2,00	2,00	
<b>КМЕТОВЕ ( 1+2+3+4 ), в т.ч.:</b>	<b>02-00</b>	<b>1,00</b>	<b>1,00</b>	<b>0,00</b>	<b>0,00</b>	<b>1,00</b>	<b>1,00</b>	<b>0,00</b>	<b>0,00</b>	<b>0,00</b>	






ПОКАЗАТЕЛИ РАЙОН ЮЖЕН	§§	Общ годишен план на 01.01.2018г.	В това число			В това число				
			държавни дейности	местни дейности	дофинансира не	Общ годишен план към 31.12.2018г.	държавни дейности	местни дейности	дофинансира не	
КМЕТОВЕ НА РАЙОНИ ( а+б+в ), в т.ч. ) кмет на район с население от 50 001 до 100 000 ) кмет по постоянен адрес	02-20	1,00	1,00	0,00	0,00	1,00	1,00	0,00	0,00	
	02-22	1,00	1,00	0,00	0,00	1,00	1,00	0,00	0,00	
<b>ДЕЙНОСТ 122 ОБЩИНСКА АДМИНИСТРАЦИЯ</b>										
<b>НАТУРАЛНИ ПОКАЗАТЕЛИ:</b>										
датни бройки	01-00	56,00	44,00	0,00	12,00	56,00	44,00	0,00	12,00	
т.ч. по трудови правоотношения	01-11	33,00	23,00	0,00	10,00	33,00	23,00	0,00	10,00	
по служебни правоотношения	01-12	23,00	21,00	0,00	2,00	23,00	21,00	0,00	2,00	
<b>МЕТОВЕ ( 1+2+3+4 ), в т.ч.:</b>	02-00	1,00	1,00	0,00	0,00	1,00	1,00	0,00	0,00	
КМЕТОВЕ НА РАЙОНИ ( а+б+в ), в т.ч.:	02-20	1,00	1,00	0,00	0,00	1,00	1,00	0,00	0,00	
) кмет на район с население от 50 001 до 100 000 ) кмет по постоянен адрес	02-22	1,00	1,00	0,00	0,00	1,00	1,00	0,00	0,00	
<b>ФУНКЦИЯ II ОТБРАНА И СИГУРНОСТ</b>										
<b>ЕКАПИТУЛАЦИЯ ЗА ФУНКЦИЯ ОТБРАНА И СИГУРНОСТ</b>										
<b>НАТУРАЛНИ ПОКАЗАТЕЛИ:</b>										
датни бройки	01-00	5,00	5,00	0,00	0,00	5,00	5,00	0,00	0,00	
т.ч. по трудови правоотношения	01-11	5,00	5,00	0,00	0,00	5,00	5,00	0,00	0,00	
ЕНОНОШНИ ОПЕРАТИВНИ ДЕЖУРНИ - БРОЙ	05-00	5,00	5,00	0,00	0,00	5,00	5,00	0,00	0,00	
ЕНОНОШНИ ВЪЗПИТАТЕЛИ - БР	81-00	8,00	8,00	0,00	0,00	8,00	8,00	0,00	0,00	
<b>ДЕЙНОСТ 239 ДРУГИ ДЕЙНОСТИ ПО ВЪТРЕШНАТА СИГУРНОСТ</b>										
<b>НАТУРАЛНИ ПОКАЗАТЕЛИ:</b>										
ЕНОНОШНИ ВЪЗПИТАТЕЛИ - БР	81-00	8,00	8,00	0,00	0,00	8,00	8,00	0,00	0,00	
<b>ЮБИЛИЗАЦИОННА ПОДГОТОВКА, ПОДДЪРЖАНЕ НА ЗАПАСИ И МОЩНОСТИ</b>										
<b>НАТУРАЛНИ ПОКАЗАТЕЛИ:</b>										
датни бройки	01-00	5,00	5,00	0,00	0,00	5,00	5,00	0,00	0,00	
т.ч. по трудови правоотношения	01-11	5,00	5,00	0,00	0,00	5,00	5,00	0,00	0,00	
ЕНОНОШНИ ОПЕРАТИВНИ ДЕЖУРНИ - БРОЙ	05-00	5,00	5,00	0,00	0,00	5,00	5,00	0,00	0,00	
<b>ФУНКЦИЯ III ОБРАЗОВАНИЕ</b>										
<b>ЕКАПИТУЛАЦИЯ ЗА ФУНКЦИЯ ОБРАЗОВАНИЕ</b>										
<b>НАТУРАЛНИ ПОКАЗАТЕЛИ:</b>										
датни бройки	01-00	357,00	350,00	7,00	0,00	357,00	350,00	7,00	0,00	



1147

ПОКАЗАТЕЛИ РАЙОН ЮЖЕН	§§	Общ годишен план на 01.01.2018г.	В ТОВА ЧИСЛО			В ТОВА ЧИСЛО		
			държавни дейности	местни дейности	дофинансира не	държавни дейности	местни дейности	дофинансира не
з.т.ч. по трудови правоотношения	01-11	357,00	350,00	7,00	0,00	330,00	7,00	0,00
ДЕЦА В ЯСПЕНИ ГРУПИ КЪМ ДЕТСКА ГРАДИНА	15-00	25,00	25,00	0,00	0,00	25,00	0,00	0,00
БРОЙ ДЕЦА В ЦДГ И ОДЗ	16-00	2 315,00	2 315,00	0,00	0,00	2 315,00	0,00	0,00
<b>ДЕЙНОСТ 311 ДЕТСКИ ГРАДИНИ</b>								
<b>НАТУРАЛНИ ПОКАЗАТЕЛИ:</b>								
Цатни бройки	01-00	350,00	350,00	0,00	0,00	350,00	0,00	0,00
з.т.ч. по трудови правоотношения	01-11	350,00	350,00			350,00		
ДЕЦА В ЯСПЕНИ ГРУПИ КЪМ ДЕТСКА ГРАДИНА	15-00	25,00	25,00			25,00		
БРОЙ ДЕЦА В ЦДГ И ОДЗ	16-00	2315,00	2 315,00			2 315,00		
<b>ДЕЙНОСТ 389 ДРУГИ ДЕЙНОСТИ ПО ОБРАЗОВАНИЕТО</b>								
<b>НАТУРАЛНИ ПОКАЗАТЕЛИ:</b>								
Цатни бройки	01-00	7,00	0,00	7,00	0,00	0,00	7,00	0,00
з.т.ч. по трудови правоотношения	01-11	7,00		7,00			7,00	
<b>ФУНКЦИЯ IV ЗДРАВЕОПАЗВАНЕ</b>								
<b>РЕКАПИТУЛАЦИЯ ЗА ФУНКЦИЯ ЗДРАВЕОПАЗВАНЕ</b>								
<b>НАТУРАЛНИ ПОКАЗАТЕЛИ:</b>								
Цатни бройки	01-00	150,00	150,00	0,00	0,00	150,00	0,00	0,00
з.т.ч. по трудови правоотношения	01-11	150,00	150,00			150,00		
ДЕЦА В ДЕТСКИ ЯСПИ - БР.	35-00	414,00	414,00	0,00	0,00	414,00	0,00	0,00
ДЕЦА В ДЕТСКИ КУХНИ - БР.	36-00	510,00	510,00	0,00	0,00	510,00	0,00	0,00
ЧИСЛЕНОСТ НА ПЕРСОНАЛ НА МИН. РАБОТНА ЗАПЛАТА - БРОЙ	87-00	46,00	46,00	0,00	0,00	46,00	0,00	0,00
<b>ДЕЙНОСТ 431 ДЕТСКИ ЯСПИ, ДЕТСКИ КУХНИ И ЯСПЕНИ ГРУПИ В ДЕТСКА ГРАДИНА</b>								
<b>НАТУРАЛНИ ПОКАЗАТЕЛИ:</b>								
Цатни бройки	01-00	124,00	124,00	0,00	0,00	124,00	0,00	0,00
з.т.ч. по трудови правоотношения	01-11	124,00	124,00			124,00		
ДЕЦА В ДЕТСКИ ЯСПИ - БР.	35-00	414,00	414,00			414,00		
ДЕЦА В ДЕТСКИ КУХНИ - БР.	36-00	510,00	510,00			510,00		
ЧИСЛЕНОСТ НА ПЕРСОНАЛ НА МИН. РАБОТНА ЗАПЛАТА - БРОЙ	87-00	46,00	46,00			46,00		
<b>ДЕЙНОСТ 437 ЗДРАВЕН КАБИНЕТ В ДЕТСКИ ГРАДИНИ И УЧИЛИЩА</b>								
<b>НАТУРАЛНИ ПОКАЗАТЕЛИ:</b>								
Цатни бройки	01-00	26,00	26,00	0,00	0,00	26,00	0,00	0,00
з.т.ч. по трудови правоотношения	01-11	26,00	26,00			26,00		



ОБЩИНА ПЛОВДИВ  
БЮДЖЕТ 2018 ГОДИНА  
РАЗХОДИ  
РАЙОН ЗАПАДЕН

в лева!

№	НАИМЕНОВАНИЕ НА ФУНКЦИИ, ДЕЙНОСТИ И ПАРАГРАФИ РАЙОН ЗАПАДЕН	Бюджет 2017 г. с Прекоден остатък от 2017 г.						Бюджет 2018 г. без Прекоден остатък						Разпределение на средствата от Прекодния остатък от 2017 г.						Общ Бюджет 2018 г.			
		държавни дейности		местни дейности		дофинанс. ране		държавни дейности		местни дейности		дофинанс. ране		държавни дейности		местни дейности		дофинанс. ране		държавни дейности		местни дейности	
		3	4	5	6	7	8	9	10	11	12	13	14	15	16	17	18	19	20	21	22		
01.00	Залплати и възнаграждения за персонала, нает по трудови и служебни правоотношения	2 945 419	173 184	0	3 118 603	3 434 610	186 060	0	3 620 670	43 982	0	43 962	0	3 478 672	196 060	0	3 664 632	0	0	0	0		
01.01	Залплати и възнаграждения на персонала нает по трудови правоотношения	2 735 734	173 184	0	2 908 918	3 223 486	186 060	0	3 409 546	37 967	0	37 967	0	3 261 453	186 060	0	3 447 513	0	0	0	0		
01.02	Залплати и възнаграждения на персонала нает по служебни правоотношения	209 685	0	0	209 685	211 124	0	0	211 124	5 005	0	5 995	0	217 119	0	0	217 119	0	0	0	0		
02.00	Други възнаграждения и плащания за персонала	247 142	22 908	38 982	309 032	215 687	24 653	43 160	283 500	11 690	0	11 690	0	227 377	24 653	0	295 190	0	0	0	0		
02.01	За нечетен персонал нает по трудови правоотношения	0	7 200	0	7 200	0	6 300	0	8 300	0	0	0	0	0	6 300	0	8 300	0	0	0	0		
02.02	За персонала по живи трудови правоотношения	17 000	0	10 100	27 100	17 000	0	20 660	37 600	0	0	0	0	17 000	0	0	37 600	0	0	0	0		
02.05	Изплатени суми от СБКО за облекло и други на персонала, с характер на възнаграждение	163 720	12 268	13 082	208 910	173 602	13 363	1 080	188 335	1 170	0	1 170	0	175 072	13 363	0	189 505	0	0	0	0		
02.08	Ободрителна за персонала, с характер на възнаграждение	34 376	3 000	15 800	53 176	14 305	3 000	21 400	38 705	8 950	0	8 950	0	23 255	3 000	0	47 655	0	0	0	0		
02.09	Други плащания и възнаграждения	12 046	500	0	12 546	10 180	0	0	10 490	1 570	0	1 570	0	12 050	0	0	12 050	0	0	0	0		
05.00	Задължителни осигурителни вноски от работодатели	666 570	34 668	6 749	707 987	763 701	39 178	8 162	811 041	2 439	0	2 439	0	766 140	39 178	0	813 480	0	0	0	0		
05.01	Осигурителни вноски от работодатели за Държавното обществено осигуряване (ДОО)	302 375	24 523	5 076	421 924	462 663	26 150	5 685	496 798	1 609	0	1 609	0	463 252	26 150	0	489 367	0	0	0	0		
05.02	Учителски пенсионен фонд (УПФ)	55 859	0	0	55 859	66 400	0	0	66 400	1 560	0	1 560	0	67 960	0	0	67 960	0	0	0	0		
05.60	Здравноосигурителни вноски от работодатели	156 024	8 795	1 723	166 542	173 838	8 848	2 177	185 863	3 10	0	3 10	0	174 148	9 848	0	186 173	0	0	0	0		
05.80	Вноски за допълнително задължително осигуряване от работодатели	62 212	1 350	0	63 562	60 800	1 180	0	61 980	0	0	0	0	60 800	1 180	0	61 980	0	0	0	0		
10.00	Издръжка	286 344	1 852 465	30 000	2 168 809	194 370	1 448 100	35 500	1 677 970	70 409	0	356 276	0	264 779	1 733 967	35 500	2 034 246	0	0	0	0		
10.11	Крана	75 726	540 000	10 000	825 726	47 793	513 000	10 000	573 793	46 173	0	49 173	0	56 958	513 000	10 000	619 958	0	0	0	0		
10.12	Медицински	9 000	1 500	0	10 500	9 000	1 500	0	10 500	0	0	0	0	9 000	1 500	0	10 500	0	0	0	0		
10.13	Постепен инвентар и обзавеждане	5 000	13 000	0	22 000	9 000	28 500	1 500	39 000	0	0	0	0	9 000	28 500	1 500	39 000	0	0	0	0		
10.14	учебни и научно-изследователски разходи и книги за библиотеките	0	15 525	0	15 525	0	14 000	0	14 000	0	0	0	0	0	14 000	0	14 000	0	0	0	0		
10.15	материали	54 816	217 620	7 000	279 436	34 615	179 400	8 000	222 015	11 365	0	11 365	0	46 000	176 400	9 000	233 400	0	0	0	0		
10.16	вода, горива и енергия	26 486	320 600	10 000	357 086	42 500	334 800	8 000	385 300	3 000	0	3 000	0	45 500	334 800	9 000	388 300	0	0	0	0		
10.20	разходи за външни услуги	46 621	534 120	3 000	583 741	47 600	583 741	6 000	272 900	4 513	0	206 708	0	52 113	421 463	9 000	481 606	0	0	0	0		
10.30	текущ ремонт	12 300	196 900	0	209 200	400	147 100	0	147 500	0	0	81 674	0	228 774	0	0	228 774	0	0	0	0		
10.51	командировки в страната	3 300	6 500	0	10 100	2 500	5 800	0	8 400	0	0	0	0	2 600	5 800	0	8 400	0	0	0	0		
10.62	разходи за застрояване	700	1 500	0	2 200	500	1 500	0	2 000	0	0	0	0	500	1 500	0	2 000	0	0	0	0		
10.92	разходи за текущи сандвич и неустойки, служебни обществени и ринески	738	2 300	0	3 238	0	2 500	0	2 500	0	0	0	0	0	2 500	0	2 500	0	0	0	0		


142

№	НАИМЕНОВАНИЕ НА ФУНКЦИИ, ЛЕЙНОСТИ И ПАРАГРАФИ РАЙОН ЗАПАДЕН	Бюджет 2017 г. с Преходен остатък от 2017 г.						Бюджет 2018 г. без Преходен остатък						Разпределение на средствата от Преходния остатък от 2017 г.						Общ Бюджет 2018 г.		
		Държавни дейности	Местни дейности	Дофинансиране	Общо	Държавни дейности	Местни дейности	Дофинансиране	Общо	Държавни дейности	Местни дейности	Дофинансиране	Общо	Държавни дейности	Местни дейности	Дофинансиране	Общо	Държавни дейности	Местни дейности	Дофинансиране		
		3	4	5	6	7	8	9	10	11	12	13	14	15	16	17	18					
1	други разходи, некалсифицирани в другите параграфи и подпараграфи	47 647	2 000	0	49 647	370	2 700	0	3 070	2 339	0	2 339	2 708	2 708	0	5 408						
19 00	Платени данъци, такси и административни санкции	0	15 200	0	15 200	0	16 200	0	16 200	0	0	0	0	16 200	0	16 200						
19 01	платени държавни данъци, такси, платени държавни данъци, такси, наказателни такси в административни области	0	1 200	0	1 200	0	700	0	700	0	0	0	0	700	0	700						
19 81	платени общински данъци, такси, наказателни такси и административни санкции	0	14 000	0	14 000	0	15 500	0	15 500	0	0	0	0	15 500	0	15 500						
42 00	Текущи трансфери, обезщетения и помощи за домакинствата	0	90 368	0	90 368	0	89 640	0	89 640	0	0	0	0	89 640	0	89 640						
42 01	Обществени услуги	0	90 368	0	90 368	0	89 640	0	89 640	0	0	0	0	89 640	0	89 640						
42 14	Общински съвет	4 145 475	2 188 785	75 731	6 409 991	4 608 368	1 803 831	86 822	6 495 021	128 509	285 867	414 367	4 738 888	2 089 698	86 822	6 913 388						
51 00	Основен ремонт на дълготрайни материални активи	0	340 000	0	340 000	0	0	0	0	0	0	0	0	0	0	0						
52 00	Придобиване на дълготрайни материални активи	15 000	162 000	0	177 000	0	836 500	0	836 500	1 400	106 574	1 07 974	1 400	943 074	0	944 474						
52 01	придобиване на коопирани и хардуер	0	0	0	0	0	0	0	0	1 400	0	1 400	1 400	0	0	1 400						
52 02	придобиване на сгради	0	0	0	0	0	0	0	0	0	12 000	12 000	0	12 000	0	12 000						
52 03	подобавяне на друго оборудване, машини и съоръжения	15 000	22 000	0	37 000	0	0	0	0	0	18 000	18 000	0	18 000	0	18 000						
52 04	придобиване на транспортни средства	0	0	0	0	0	36 000	0	36 000	0	0	0	0	36 000	0	36 000						
52 06	изграждане на инфраструктурни обекти	0	140 000	0	140 000	0	800 500	0	800 500	0	76 574	76 574	0	877 074	0	877 074						
53 00	Придобиване на нематериални дълготрайни активи	0	0	0	0	0	30 000	0	30 000	0	0	0	0	30 000	0	30 000						
53 09	дълготрайни активи	0	0	0	0	0	30 000	0	30 000	0	0	0	0	30 000	0	30 000						
53 09	дълготрайни активи	15 000	502 000	0	517 000	0	866 500	0	866 500	1 400	106 574	107 974	1 400	973 074	0	974 474						
53 09	ВСИЧКО КАПИТАЛОВИ РАЗХОДИ	4 160 475	2 690 785	75 731	6 926 991	4 608 368	2 670 331	86 822	7 365 521	129 900	382 441	522 341	4 738 268	3 062 772	86 822	7 897 862						
01 00	ОБЩИ ДЪРЖАВНИ СЛУЖБИ	402 876	154 000	45 731	602 607	432 399	181 700	51 322	665 421	7 901	0	7 901	440 300	181 700	51 322	673 322						
01 00	РЕКАПИТУЛАЦИЯ																					
01 00	Залплати и възнаграждения за персонала	313 619	0	0	313 619	336 050	0	0	326 050	7 652	0	7 652	333 702	0	0	333 702						
01 00	нает по трудов и служебни правоотношения	103 834	0	0	103 834	114 926	0	0	114 926	1 657	0	1 657	116 583	0	0	116 583						
01 00	заплата и възнаграждения на персонала	209 685	0	0	209 685	211 124	0	0	211 124	5 995	0	5 995	217 119	0	0	217 119						
02 00	Други възнаграждения и плащания за персонала	3 584	0	38 982	42 566	13 648	0	43 160	56 808	0	0	0	13 648	0	43 160	56 808						
02 02	за персонала по извънтрудови правоотношения	0	0	10 100	10 100	0	0	20 680	20 680	0	0	0	0	0	20 680	20 680						
02 05	на персонала, с характер на възнаграждение	0	0	13 082	13 082	13 648	0	1 080	14 728	0	0	0	13 648	0	1 080	14 728						
02 08	възнаграждение за персонала, с характер на възнаграждение	3 584	0	15 800	19 384	0	0	21 400	21 400	0	0	0	0	0	21 400	21 400						
05 00	Задължителни пенсионни вноски от работодатели	85 773	0	6 749	92 522	92 701	0	8 162	100 863	249	0	249	92 950	0	8 162	101 112						

143



§§	Бюджет 2017 г. с Преходен остатък от 2017 г.										Бюджет 2018 г. без Преходен остатък										Разпределение на средствата от Преходния остатък от 2017 г.										Общо Бюджет 2018 г.	
	Държавни дейности		Местни дейности		Дофинансирани ране		Общо		Държавни дейности		Местни дейности		Дофинансирани ране		Общо		Държавни дейности		Местни дейности		Дофинансирани ране		Общо		Общо							
	3	4	5	6	7	8	9	10	11	12	13	14	15	16	17	18	15	16	17	18	15	16	17	18	15	16	17	18				
1																																
05 51	осигурителни вноски от работодатели за Държавното обществено осигуряване (ДОО)	64 248		5 026	69 274	70 083		5 985	76 068	249																						
05 60	Здравноосигурителни вноски от работодатели	21 525		1 723	23 248	22 818		2 177	24 795																							
10 00	Издателство																															
10 10	Материали																															
10 16	Вода, горива и енергия																															
10 20	Разходи за външни услуги																															
10 30	Текущ ремонт																															
10 51	Кожаровки в строителствата																															
10 62	Разходи за застраховки																															
10 92	Разходи за договорни санкции и неустойби, съдебни обезщетения и разноски																															
10 98	Други разходи, неклассифицирани в другите параграфи и подпараграфи																															
19 00	Административни санкции																															
19 01	Платени държавни данъци, такси, наказателни лихви и административни санкции																															
19 81	Платени общински данъци, такси, неказателни лихви и административни санкции																															
52 00	ВЪНШНО РАЗХОДИ	402 876		46 731	598 607	432 399		51 322	629 421	7 901																						
52 00	Придобиване на дълготрайни материални активи																															
52 03	Придобиване на друго оборудване, машини и съоръжения																															
52 04	Придобиване на транспортни средства																															
52 04	ВЪНШНО КАПИТАЛОВИ РАЗХОДИ																															
52 04	ВЪНШНО КАПИТАЛОВИ РАЗХОДИ	402 876		45 731	602 607	432 399		51 322	665 421	7 901																						
52 04	ВЪНШНО КАПИТАЛОВИ РАЗХОДИ																															
52 04	ВЪНШНО КАПИТАЛОВИ РАЗХОДИ	84 614			84 614	85 625			85 625	3 505																						
52 04	ВЪНШНО КАПИТАЛОВИ РАЗХОДИ																															
52 04	ВЪНШНО КАПИТАЛОВИ РАЗХОДИ	35 490			35 490	39 000			39 000																							
52 04	ВЪНШНО КАПИТАЛОВИ РАЗХОДИ																															
52 04	ВЪНШНО КАПИТАЛОВИ РАЗХОДИ	35 490			35 490	39 000			39 000																							
02 00	Други възнаграждения и отпашания за персонала	19 920			19 920	18 600			18 600	1 370																						
02 02	За персонала по извънтрудов за правоотношения	17 000			17 000	17 000			17 000																							
02 03	Изплатени суми от СБКСО за облекло и други на персонала с характер на възнаграждение	2 720			2 720	1 600			1 600	1 170																						
02 08	Обезщетения за персонала, с характер на възнаграждение	200			200					200																						
05 00	Задължителни осигурителни вноски от работодатели	10 179			10 179	10 540			10 540	630																						
05 51	Здравноосигурителни вноски от работодатели за Държавното обществено осигуряване (ДОО)	7 064			7 064	7 270			7 270	320																						

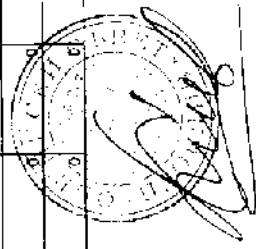


145



/в лева/


§§	НАИМЕНОВАНИЕ НА ФУНКЦИИ, ДЕЙНОСТИ И ПАРАГРАФИ РАЙОН ЗАПАДЕН	Бюджет 2017 г. с Преходен остатък от 2017 г.					Бюджет 2018 г. без Преходен остатък					Разпределение на средствата от Преходния остатък от 2017 г.					Общ Бюджет 2018 г.			
		Държавни дейности	местни дейности	дофинансисване	Общо	7	8	дофинансисване	Общо	10	11	Държавни дейности	местни дейности	дофинансисване	Общо	14	15	16	дофинансисване	Общо
1	Други възнаграждения и плащания за персонала	2 920	0	0	2 920	1 800	0	0	1 800	1 370	0	0	1 370	2 970	0	0	0	2 970	0	2 970
02 00	заплатени суми от СБКО за облекло и други на персонала, с характер на възнаграждение	2 720	0	0	2 720	1 800	0	0	1 800	1 170	0	0	1 170	2 770	0	0	0	2 770	0	2 770
02 05	созидавател за персонала, с характер на възнаграждение	200	0	0	200	0	0	0	0	200	0	0	200	0	0	0	0	0	0	200
02 08	Задължителни осигурителни вноски от работодатели	7 000	0	0	7 000	7 250	0	0	7 250	630	0	0	630	7 880	0	0	0	7 880	0	7 880
05 51	осигурителни вноски от работодатели за държавното обществено осигуряване (ДОО)	4 700	0	0	4 700	5 100	0	0	5 100	320	0	0	320	5 420	0	0	0	5 420	0	5 420
03 60	Здравноосигурителни вноски от работодатели	1 800	0	0	1 800	1 650	0	0	1 650	310	0	0	310	1 960	0	0	0	1 960	0	1 960
05 80	вноски за допълнително задължително осигуряване от работодатели	500	0	0	500	500	0	0	500	0	0	0	0	500	0	0	0	500	0	500
10 00	Изражък	7 000	0	0	7 000	5 570	0	0	5 570	0	0	0	0	5 570	0	0	0	5 570	0	5 570
10 15	материал	1 300	0	0	1 300	800	0	0	800	0	0	0	0	800	0	0	0	800	0	800
10 16	вода, гориво и електрик	1 500	0	0	1 500	1 000	0	0	1 000	0	0	0	0	1 000	0	0	0	1 000	0	1 000
10 20	разходи за възникнали услуги	2 900	0	0	2 900	3 000	0	0	3 000	0	0	0	0	3 000	0	0	0	3 000	0	3 000
10 30	ремонт работи	400	0	0	400	400	0	0	400	0	0	0	0	400	0	0	0	400	0	400
10 51	командировки в страната	500	0	0	500	0	0	0	0	0	0	0	0	0	0	0	0	0	0	0
10 98	други разходи, неклассифицирани в другите параграфи и подпараграфи	370	0	0	370	370	0	0	370	0	0	0	0	370	0	0	0	370	0	370
05 80	БСНЧКО РАЗХОДИ	52 320	0	0	52 320	53 420	0	0	53 420	2 000	0	0	2 000	55 420	0	0	0	55 420	0	55 420
05 80	ВСИЧКО РАЗХОДИ ПО БЮДЖЕТА	52 320	0	0	52 320	53 420	0	0	53 420	2 000	0	0	2 000	55 420	0	0	0	55 420	0	55 420
05 80	ВСИЧКО РАЗХОДИ ПО БЮДЖЕТА	2 605 345	936 665	30 000	3 631 010	2 948 315	928 300	30 000	3 878 215	118 341	0	0	118 341	3 036 656	0	0	928 900	30 000	3 996 556	928 900
05 80	РЕКАПИТУЛАЦИЯ	1 883 300	44 940	0	1 928 240	2 174 000	47 220	0	2 221 220	36 310	0	0	36 310	2 210 310	0	0	47 220	0	2 257 530	47 220
01 00	Зплати и възнаграждения за персонала, нает по трудови и служебни правоотношения	1 883 300	44 940	0	1 928 240	2 174 000	47 220	0	2 221 220	36 310	0	0	36 310	2 210 310	0	0	47 220	0	2 257 530	47 220
01 01	зплати и възнаграждения на персонала нает по трудови правоотношения	1 883 300	44 940	0	1 928 240	2 174 000	47 220	0	2 221 220	36 310	0	0	36 310	2 210 310	0	0	47 220	0	2 257 530	47 220
02 00	Други възнаграждения и плащания за персонала	137 438	4 470	0	141 908	123 480	3 970	0	127 450	10 320	0	0	10 320	133 800	0	0	3 970	0	137 770	3 970
02 05	заплатени суми от СБКО за облекло и други на персонала, с характер на възнаграждение	111 800	2 670	0	114 470	103 000	2 670	0	106 670	0	0	0	0	103 000	0	0	2 670	0	105 670	2 670
02 08	созидавател за персонала, с характер на възнаграждение	14 292	1 690	0	15 982	10 000	1 000	0	11 000	5 750	0	0	5 750	16 750	0	0	1 000	0	17 750	1 000
02 08	Други плащания и възнаграждения	12 046	530	0	12 576	10 480	0	0	10 480	5 700	0	0	5 700	12 050	0	0	0	0	12 050	5 700
05 00	Задължителни осигурителни вноски от работодатели	423 498	8 990	0	432 488	480 050	9 210	0	489 260	1 560	0	0	1 560	491 610	0	0	9 210	0	490 820	9 210
05 51	осигурителни вноски от работодатели за държавното обществено осигуряване (ДОО)	226 953	5 390	0	232 343	265 800	5 670	0	271 470	0	0	0	0	265 800	0	0	5 670	0	271 470	5 670
05 52	осигурителни вноски от работодатели за училнически пенсионен фонд (УЧПФ)	54 359	0	0	54 359	64 900	0	0	64 900	1 560	0	0	1 560	66 460	0	0	0	0	66 460	1 560
05 60	здравноосигурителни вноски от работодатели	94 374	2 250	0	96 624	104 250	2 350	0	106 610	0	0	0	0	104 250	0	0	2 350	0	106 610	2 350



147

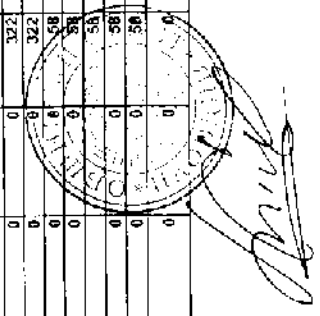


§§	Бюджет 2018 г. 6-ти Преходен остатък										Разпределение на средствата от Преходния остатък от 2017 г.					Общ Бюджет 2018 г.			
	Бюджет 2017 г. с Преходен остатък от 2017 г.					Бюджет 2018 г. 6-ти Преходен остатък					Общ	държавни дейности	местни дейности	лофинансиране	Общ	държавни дейности	местни дейности	дофинансиране	Общо
	държавни дейности	местни дейности	дофинансиране	Общо	държавни дейности	местни дейности	дофинансиране	Общо	държавни дейности	местни дейности									
3	4	5	6	7	8	9	10	11	12	13	14	15	16	17	18				
1	внески за допълнително задължително осигуряване от работодатели	47 212	1 350	0	48 562	45 000	0	46 180	0	0	0	0	45 000	1 180	0	46 180			
10.00	Задължително осигуряване от работодатели	221 109	877 265	30 000	1 128 374	140 785	30 000	1 040 285	70 151	0	70 151	210 936	869 900	30 000	1 110 136				
10.11	Задължително осигуряване от работодатели	75 726	400 000	10 000	485 726	47 785	10 000	427 785	49 173	0	49 173	95 958	370 000	10 000	478 958				
10.14	Учебни и научно-изследователски разходи и услуги за библиотеките	0	0	0	0	0	0	0	0	0	0	0	0	0	0				
10.15	Материали	40 490	138 320	7 200	165 810	23 500	8 000	155 700	11 290	0	11 290	31 780	127 200	8 000	166 980				
10.16	Услуги за енергия	29 998	230 000	10 000	269 998	4 500	6 500	299 000	3 000	0	3 000	44 500	240 000	6 500	291 000				
10.20	Разходи за вноски за услуги	29 582	87 120	3 000	119 702	31 000	5 500	151 000	4 360	0	4 360	35 360	114 500	5 500	155 360				
10.30	Поправки и ремонт	1 800	0	0	1 800	0	0	1 800	0	0	0	0	0	0	0				
10.61	Командировки и отпуски	200	3 300	0	3 500	0	0	3 500	2 300	0	2 300	0	2 300	0	2 300				
10.62	Разходи за застраховки	200	0	0	200	0	0	200	0	0	0	0	0	0	0				
10.92	Разходи за договорни саниции и услуги, услуги за обществени и жилищни	738	0	0	738	0	0	738	0	0	0	0	0	0	0				
10.98	Други разходи, неklasифицирани в другите	47 277	0	0	47 277	0	0	47 277	2 338	0	2 338	2 338	0	0	2 338				
10.99	Паричарски подповерии	2 665 345	935 665	30 000	3 631 010	2 918 315	30 000	3 678 215	118 341	0	118 341	3 036 856	929 900	30 000	3 996 556				
10.99	ВСИЧКО РАЗХОДИ	2 665 345	935 665	30 000	3 631 010	2 918 315	30 000	3 678 215	118 341	0	118 341	3 036 856	929 900	30 000	3 996 556				
10.99	ВСИЧКО РАЗХОДИ ПО БЮДЖЕТА	2 518 742	870 365	0	3 389 077	2 817 065	0	3 678 215	117 961	0	117 961	2 935 026	862 500	0	3 797 526				
10.99	Други разходи за персонала, заплати и възнаграждения за персонала, нает по трудови и служебни правоотношения	1 800 000	0	0	1 800 000	2 100 000	0	2 100 000	36 310	0	36 310	2 136 310	0	0	2 136 310				
01.01	заплати и възнаграждения на персонала нает по трудови правоотношения	800 000	0	0	800 000	2 100 000	0	2 100 000	36 310	0	36 310	2 136 310	0	0	2 136 310				
02.00	персонала	134 338	0	0	134 338	117 800	0	117 800	10 320	0	10 320	127 320	0	0	127 320				
02.05	изплатени суми от ОСКО, за облекло и други на персонала, с характер на възнаграждение	109 800	0	0	109 800	97 000	0	97 000	0	0	0	97 000	0	0	97 000				
02.08	обезщетения за персонала, с характер на възнаграждение	13 292	0	0	13 292	10 000	0	10 000	8 750	0	8 750	18 750	0	0	18 750				
02.09	други плащания и възнаграждения	1 446	0	0	1 446	10 000	0	10 000	1 570	0	1 570	1 570	0	0	1 570				
05.00	Задължителни осигурителни вноски от работодатели	404 918	0	0	404 918	463 000	0	463 000	1 560	0	1 560	464 560	0	0	464 560				
05.01	осигурителни вноски от работодатели за допълнително осигуряване (ДОО)	216 953	0	0	216 953	237 000	0	237 000	0	0	0	237 000	0	0	237 000				
05.02	осигурителни вноски от работодатели за задължителна пенсия (ЗПВ)	50 629	0	0	50 629	62 000	0	62 000	1 560	0	1 560	63 560	0	0	63 560				
05.06	Задължителни осигурителни вноски от работодатели	90 204	0	0	90 204	100 700	0	100 700	0	0	0	100 700	0	0	100 700				
05.80	внески за допълнително задължително осигуряване от работодатели	45 132	0	0	45 132	43 300	0	43 300	0	0	0	43 300	0	0	43 300				
10.00	Задължително осигуряване от работодатели	179 456	870 365	0	1 049 821	137 065	0	998 585	69 771	0	69 771	206 836	862 500	30 000	1 069 336				
10.11	Задължително осигуряване от работодатели	75 062	400 000	0	475 062	47 065	0	428 000	48 663	0	48 663	95 928	370 000	0	465 928				
10.13	плащания инвентар и облекло	0	3 000	0	3 000	0	0	3 000	0	0	0	3 000	0	0	3 000				
10.14	учебни и научно-изследователски разходи и услуги за библиотеките	36 362	15 525	0	51 887	20 000	0	31 887	11 210	0	11 210	31 210	125 000	0	156 210				
10.15	Материали	34 956	136 220	0	171 176	40 000	0	131 176	3 000	0	3 000	43 000	240 000	0	283 000				
10.16	Услуги за енергия	24 956	240 000	0	264 956	40 000	0	224 956	0	0	0	224 956	0	0	224 956				



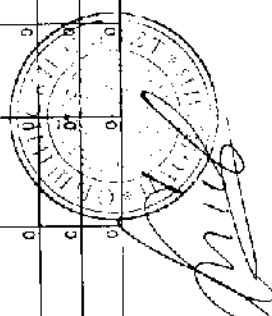
148

НАИМЕНОВАНИЕ НА ВЪЗНИЦИ, ДЕЙНОСТИ И ПАРАГРАФИ РАЙОН ЗАПАДЕН	Бюджет 2017 г. с Преходен остатък от 2017 г.				Бюджет 2018 г. без Преходен остатък				Разпределение на средствата от Преходния остатък от 2017 г.				Общ Бюджет 2018 г.			
	Държавни дейности	Местни дейности	дофинансиране	Общо	Държавни дейности	Местни дейности	дофинансиране	Общо	Държавни дейности	Местни дейности	дофинансиране	Общо	Държавни дейности	Местни дейности	дофинансиране	Общо
	3	4	5	6	7	8	9	10	11	12	13	14	15	16	17	18
10.20 разходи за външни услуги	28 582	82 820	111 202	140 000	30 000	110 000	140 000	4 360	4 360	0	0	0	34 360	110 000	0	144 360
10.30 текущ ремонт	1 900	0	1 900	0	0	0	0	0	0	0	0	0	0	0	0	0
10.51 капиталови вложения	200	3 000	3 200	0	0	0	2 000	0	0	0	0	0	0	2 000	0	2 000
10.62 разходи за заплати	200	0	0	0	0	0	0	0	0	0	0	0	0	0	0	0
10.92 разходи за други дейности	738	0	0	738	0	0	0	0	0	0	0	0	0	0	0	0
10.93 разходи за обзавеждане и ремонти	3 474	0	0	13 474	0	0	0	0	2 338	0	0	2 338	0	0	0	2 338
10.98 парграф и подпараграф	2 518 712	870 365	3 389 077	0	2 817 065	862 800	0	3 679 585	117 961	0	0	117 961	2 935 026	862 500	0	3 797 526
<b>ВСИЧКО РАЗХОДИ</b>	<b>2 518 712</b>	<b>870 365</b>	<b>3 389 077</b>	<b>0</b>	<b>2 817 065</b>	<b>862 800</b>	<b>0</b>	<b>3 679 585</b>	<b>117 961</b>	<b>0</b>	<b>0</b>	<b>117 961</b>	<b>2 935 026</b>	<b>862 500</b>	<b>0</b>	<b>3 797 526</b>
<b>ВСИЧКО РАЗХОДИ ПО БЮДЖЕТА</b>	<b>142 447</b>	<b>0</b>	<b>30 000</b>	<b>0</b>	<b>101 250</b>	<b>0</b>	<b>30 000</b>	<b>131 250</b>	<b>322</b>	<b>0</b>	<b>0</b>	<b>322</b>	<b>101 572</b>	<b>0</b>	<b>30 000</b>	<b>131 572</b>
Д-ст 312 - Специални групи в детски градини за деца със СОП																
Заплати и възнаграждения за персонала, нает по трудови и службни правоотношения	83 300	0	0	83 300	74 000	0	0	74 000	0	0	0	0	74 000	0	0	74 000
заплати и възнаграждения на персонала нает по гражданско правоотношения	83 300	0	0	83 300	74 000	0	0	74 000	0	0	0	0	74 000	0	0	74 000
Други възнаграждения и плащания за персонала	3 100	0	0	3 100	6 480	0	0	6 480	0	0	0	0	6 480	0	0	6 480
изплатени суми от СБКО за облекло и друг материал за персонала, с характер на възнаграждение	1 500	0	0	1 500	6 000	0	0	6 000	0	0	0	0	6 000	0	0	6 000
Общественост за персонала с характер на възнаграждение	1 000	0	0	1 000	0	0	0	0	0	0	0	0	0	0	0	0
Срещни плащания и възнаграждения	300	0	0	300	480	0	0	480	0	0	0	0	480	0	0	480
Задължителни осигурителни вноски от работодателя	18 580	0	0	18 580	17 050	0	0	17 050	0	0	0	0	17 050	0	0	17 050
осигурителни вноски от работодатели за ДПОД	10 000	0	0	10 000	6 900	0	0	6 900	0	0	0	0	6 900	0	0	6 900
осигурителни вноски от работодатели за осигурителна кешова фонд (УЧКФ)	2 330	0	0	2 330	2 900	0	0	2 900	0	0	0	0	2 900	0	0	2 900
здравноосигурителни вноски от работодатели	4 170	0	0	4 170	5 550	0	0	5 550	0	0	0	0	5 550	0	0	5 550
вноски за допълнително задължително осигуряване от работодатели	2 080	0	0	2 080	1 700	0	0	1 700	0	0	0	0	1 700	0	0	1 700
10.10 Издръжка	37 467	0	30 000	67 467	3 720	0	30 000	33 720	322	0	0	322	4 042	0	30 000	34 042
10.11 храна	2 664	0	10 900	12 634	720	0	10 600	10 720	310	0	0	310	1 030	0	10 600	11 030
10.15 материали	0	0	7 000	7 000	500	0	6 500	6 500	12	0	0	12	512	0	6 000	6 512
10.18 вода, горива и енергия	0	0	10 000	10 000	6 000	0	6 500	8 000	0	0	0	0	1 500	0	6 500	8 000
10.20 разходи за външни услуги	1 000	0	3 000	4 000	1 000	0	5 930	6 500	0	0	0	0	1 000	0	5 500	6 500
Други разходи, нематериални в държавни парagraфи и подпараграфи	33 803	0	33 803	0	101 250	0	30 000	131 250	322	0	0	322	101 572	0	30 000	131 572
<b>ВСИЧКО РАЗХОДИ</b>	<b>142 447</b>	<b>0</b>	<b>30 000</b>	<b>172 447</b>	<b>101 250</b>	<b>0</b>	<b>30 000</b>	<b>131 250</b>	<b>322</b>	<b>0</b>	<b>0</b>	<b>322</b>	<b>101 572</b>	<b>0</b>	<b>30 000</b>	<b>131 572</b>
<b>ВСИЧКО РАЗХОДИ ПО БЮДЖЕТА</b>	<b>142 447</b>	<b>0</b>	<b>30 000</b>	<b>172 447</b>	<b>101 250</b>	<b>0</b>	<b>30 000</b>	<b>131 250</b>	<b>322</b>	<b>0</b>	<b>0</b>	<b>322</b>	<b>101 572</b>	<b>0</b>	<b>30 000</b>	<b>131 572</b>
Д-ст 318 - Разходи по програмите	4 186	0	0	4 186	0	0	0	0	58	0	0	58	58	0	0	58
10.10 Издръжка	4 186	0	0	4 186	0	0	0	0	58	0	0	58	58	0	0	58
10.15 материали	4 186	0	0	4 186	0	0	0	0	58	0	0	58	58	0	0	58
<b>ВСИЧКО РАЗХОДИ</b>	<b>4 186</b>	<b>0</b>	<b>0</b>	<b>4 186</b>	<b>0</b>	<b>0</b>	<b>0</b>	<b>0</b>	<b>58</b>	<b>0</b>	<b>0</b>	<b>58</b>	<b>58</b>	<b>0</b>	<b>0</b>	<b>58</b>
<b>ВСИЧКО РАЗХОДИ ПО БЮДЖЕТА</b>	<b>4 186</b>	<b>0</b>	<b>0</b>	<b>4 186</b>	<b>0</b>	<b>0</b>	<b>0</b>	<b>0</b>	<b>58</b>	<b>0</b>	<b>0</b>	<b>58</b>	<b>58</b>	<b>0</b>	<b>0</b>	<b>58</b>
Д-ст 369 - Други дейности по образователността	0	65 300	0	65 300	0	0	67 400	0	0	0	0	0	67 400	0	0	67 400




149

№	НАИМЕНОВАНИЕ НА ФУНКЦИИ, ДЕЙНОСТИ И ПАРАГРАФИ РАЙОН ЗАПАДЕН	Бюджет 2017 г. с Преходен остатък от 2017 г.						Бюджет 2018 г. Без Преходен остатък						Разпределение на средствата от Преходния остатък от 2017 г.						Общ Бюджет 2018 г.					
		Държавни дейности		Местни дейности		Общо		Държавни дейности		Местни дейности		Общо		Държавни дейности		Местни дейности		Общо		Държавни дейности		Местни дейности		Общо	
		3	4	5	6	7	8	9	10	11	12	13	14	15	16	17	18	19	20	21	22	23	24	25	
01	Залпати и възнаграждения за персонала, нает по трудови и служебни правоотношения	0	44 940	0	44 940	0	47 220	0	47 220	0	47 220	0	0	47 220	0	47 220	0	47 220	0	0	0	47 220	0	47 220	
02	Други възнаграждения и плащания за персонала	0	4 470	0	4 470	0	3 970	0	3 970	0	3 970	0	0	3 970	0	3 970	0	3 970	0	0	0	3 970	0	3 970	
02.01	Други възнаграждения и плащания за персонала с характер на допълнителни суми от СБКК, за отпекто и други на персонала с характер на възнаграждение	0	2 970	0	2 970	0	2 970	0	2 970	0	2 970	0	0	2 970	0	2 970	0	2 970	0	0	0	2 970	0	2 970	
02.02	Облажения за персонала, с характер на възнаграждение	0	1 000	0	1 000	0	1 000	0	1 000	0	1 000	0	0	1 000	0	1 000	0	1 000	0	0	0	1 000	0	1 000	
02.03	Други плащания и възнаграждения	0	500	0	500	0	0	0	0	0	0	0	0	0	0	0	0	0	0	0	0	0	0	0	
05	Задължителни осигурителни вноски от работодатели	0	8 990	0	8 990	0	9 210	0	9 210	0	9 210	0	0	9 210	0	9 210	0	9 210	0	0	0	9 210	0	9 210	
05.51	Осигурителни вноски от работодатели за ДПО	0	5 360	0	5 360	0	5 670	0	5 670	0	5 670	0	0	5 670	0	5 670	0	5 670	0	0	0	5 670	0	5 670	
05.60	Здравословно осигуряване (ДПО) работодатели	0	2 250	0	2 250	0	2 360	0	2 360	0	2 360	0	0	2 360	0	2 360	0	2 360	0	0	0	2 360	0	2 360	
05.60	Други задължителни осигурителни вноски от работодатели	0	1 350	0	1 350	0	1 180	0	1 180	0	1 180	0	0	1 180	0	1 180	0	1 180	0	0	0	1 180	0	1 180	
10	Вноски за допълнително задължително осигуряване от работодатели	0	6 900	0	6 900	0	7 000	0	7 000	0	7 000	0	0	7 000	0	7 000	0	7 000	0	0	0	7 000	0	7 000	
10.01	Издръжка	0	2 100	0	2 100	0	2 200	0	2 200	0	2 200	0	0	2 200	0	2 200	0	2 200	0	0	0	2 200	0	2 200	
10.15	Материали	0	4 500	0	4 500	0	4 300	0	4 300	0	4 300	0	0	4 300	0	4 300	0	4 300	0	0	0	4 300	0	4 300	
10.20	Разходи за жилищни услуги	0	300	0	300	0	300	0	300	0	300	0	0	300	0	300	0	300	0	0	0	300	0	300	
10.51	Командировки и строваж	0	65 300	0	65 300	0	67 400	0	67 400	0	67 400	0	0	67 400	0	67 400	0	67 400	0	0	0	67 400	0	67 400	
10.52	Всичко разходи	0	65 300	0	65 300	0	67 400	0	67 400	0	67 400	0	0	67 400	0	67 400	0	67 400	0	0	0	67 400	0	67 400	
10.53	Всичко разходи по бюджета	0	65 300	0	65 300	0	67 400	0	67 400	0	67 400	0	0	67 400	0	67 400	0	67 400	0	0	0	67 400	0	67 400	
10.54	Всичко разходи по бюджета	0	365 560	0	365 560	0	392 840	0	392 840	0	392 840	0	0	392 840	0	392 840	0	392 840	0	0	0	392 840	0	392 840	
10.55	ИЗДАВАНИЯ	0	0	0	0	0	0	0	0	0	0	0	0	0	0	0	0	0	0	0	0	0	0	0	
10.56	Залпати и възнаграждения за персонала, нает по трудови и служебни правоотношения	713 200	0	0	713 200	0	895 560	0	895 560	0	895 560	0	0	895 560	0	895 560	0	895 560	0	0	0	895 560	0	895 560	
10.57	Залпати и възнаграждения за персонала, нает по трудови правоотношения	713 200	0	0	713 200	0	895 560	0	895 560	0	895 560	0	0	895 560	0	895 560	0	895 560	0	0	0	895 560	0	895 560	
10.58	Други възнаграждения и плащания за персонала	86 200	0	0	86 200	0	59 959	0	59 959	0	59 959	0	0	59 959	0	59 959	0	59 959	0	0	0	59 959	0	59 959	
10.59	Изпълнен суми от СБКК, за отпекто и други на персонала, с характер на възнаграждение	69 900	0	0	69 900	0	55 654	0	55 654	0	55 654	0	0	55 654	0	55 654	0	55 654	0	0	0	55 654	0	55 654	
10.60	Облажения за персонала, с характер на възнаграждение	16 300	0	0	16 300	0	4 305	0	4 305	0	4 305	0	0	4 305	0	4 305	0	4 305	0	0	0	4 305	0	4 305	
10.61	Задължителни осигурителни вноски от работодатели	147 120	0	0	147 120	0	180 410	0	180 410	0	180 410	0	0	180 410	0	180 410	0	180 410	0	0	0	180 410	0	180 410	
10.62	Осигурителни вноски от работодатели за ДПО	94 110	0	0	94 110	0	119 410	0	119 410	0	119 410	0	0	119 410	0	119 410	0	119 410	0	0	0	119 410	0	119 410	
10.63	Осигурителни вноски от работодатели за здравословен фонд (ЗДФ)	1 000	0	0	1 000	0	1 500	0	1 500	0	1 500	0	0	1 500	0	1 500	0	1 500	0	0	0	1 500	0	1 500	
10.64	Задължителни осигурителни вноски от работодатели	37 510	0	0	37 510	0	44 500	0	44 500	0	44 500	0	0	44 500	0	44 500	0	44 500	0	0	0	44 500	0	44 500	





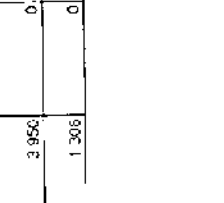
НАИМЕНОВАНИЕ НА ФУНКЦИИ, ДЕЙНОСТИ И ПАРАГРАФИ РАЙОН ЗАПАДЕН	Бюджет 2017 г. с Приходен остатък от 2017 г.						Бюджет 2018 г. без Приходен остатък						Разпределение на средствата от Преходния остатък от 2017 г.						Общ Бюджет 2018 г.					
	държавни дейности	местни дейности	дофинансиране	общо	държавни дейности	местни дейности	дофинансиране	общо	държавни дейности	местни дейности	дофинансиране	общо	държавни дейности	местни дейности	дофинансиране	общо	държавни дейности	местни дейности	дофинансиране	общо				
	3	4	5	6	7	8	9	10	11	12	13	14	15	16	17	18								
1 зарежданията от вноски от работодатели	29 180			26 180	35 080			35 080								35 080								
05.00 осигуряване от работодатели	12 000			12 000	12 000			12 000								12 000								
05.00.03 осигуряване от работодатели				765 400	3 600		289 000	292 600								289 000								
10.11 домакинство		140 000		140 000	140 000		143 000	143 000								143 000								
10.12 медицински		1 500		1 500	1 500		1 500	1 500								1 500								
10.13 поставяне на инвентар и облекло		10 000		10 000	10 000		27 000	27 000								27 000								
10.15 материали		20 000		20 000	20 000		20 000	20 000								20 000								
10.16 вода, горива и енергия		55 000		55 000	55 000		58 000	58 000								58 000								
10.20 разходи за външни услуги		24 000		24 000	27 000		30 000	30 000								30 000								
10.30 текущ ремонт		10 000		10 000	10 000		10 000	10 000								10 000								
10.31 командировки в страната		1 000		1 000	1 000		1 000	1 000								1 000								
10.62 разходи за застраховки		500		500	500		500	500								500								
19.00 платени данъци, такси и административни санкции		13 200		13 200	13 200		14 200	14 200								14 200								
19.01 платени държавни данъци, такси, наказателни лихви и административни санкции				200	200		200	200								200								
19.01 платени общински данъци, такси, наказателни лихви и административни санкции				13 000	13 000		14 000	14 000								14 000								
19.01 платени общински данъци, такси, наказателни лихви и административни санкции		744 320		275 200	1 019 520		898 574	903 200								898 574								
19.01 платени общински данъци, такси, наказателни лихви и административни санкции		744 320		275 200	1 019 520		898 574	903 200								898 574								
19.01 платени общински данъци, такси, наказателни лихви и административни санкции		263 300		0	263 300		273 455	273 455								273 455								
01.00 заплати и възнаграждения за персонала, нает по трудови и служебни правоотношения	144 240			144 240	188 520		0	188 520								188 520								
01.01 заплати и възнаграждения на персонала нает по трудови правоотношения	144 240			144 240	188 520		0	188 520								188 520								
02.00 други възнаграждения и плащания за персонала	29 130			29 130	14 575		0	14 575								14 575								
02.01 заплатени суми от СБКО за облекло и други материали, с характер на материален	13 830			13 830	11 270		0	11 270								11 270								
02.01 заплатени суми от СБКО за облекло и други материали, с характер на материален	13 830			13 830	11 270		0	11 270								11 270								
02.06 плащане за персонала, с характер на възнаграждение	15 300			15 300	3 305		0	3 305								3 305								
02.06 плащане за персонала, с характер на възнаграждение	15 300			15 300	3 305		0	3 305								3 305								
05.00 задължителни осигурителни вноски от работодатели	32 430			32 430	37 860		0	37 860								37 860								
05.01 осигурителни вноски от работодатели за Държавното обществено осигуряване (ДОО)	21 630			21 630	25 440		0	25 440								25 440								
05.05 зарежданията от работодатели	8 330			8 330	9 420		0	9 420								9 420								
05.05 зарежданията от работодатели	8 330			8 330	9 420		0	9 420								9 420								
05.05 зарежданията от работодатели	2 500			2 500	3 000		0	3 000								3 000								
05.05 зарежданията от работодатели	42 500			42 500	32 500		0	32 500								32 500								
10.00 Издръжка	9 000			9 000	9 000		0	9 000								9 000								
10.12 медицински	5 000			5 000	5 000		0	5 000								5 000								
10.13 поставяне на инвентар и облекло	5 000			5 000	5 000		0	5 000								5 000								
10.15 материали	5 000			5 000	5 000		0	5 000								5 000								
10.20 разходи за външни услуги	5 000			5 000	5 000		0	5 000								5 000								
10.30 текущ ремонт	5 000			5 000	5 000		0	5 000								5 000								
10.31 командировки в страната	5 000			5 000	5 000		0	5 000								5 000								
10.62 разходи за застраховки	7 000			7 000	7 000		0	7 000								7 000								



152

НАИМЕНОВАНИЕ НА ФУНКЦИИ, ДЕЙНОСТИ И ПАРАГРАФИ РАЙОН ЗАПАДЕН		Бюджет 2017 г. с Преходен остатък от 2017 г.			Бюджет 2018 г. без Преходен остатък			Разпределение на средствата от Преходния остатък от 2017 г.			Общ Бюджет 2018 г.				
		Държавни дейности	Местни дейности	Общо	Държавни дейности	Местни дейности	Общо	Държавни дейности	Местни дейности	Общо	Държавни дейности	Местни дейности	Общо		
3	4	5	6	7	8	9	10	11	12	13	14	15	16	17	18
1	2														
10 30	Текущ ремонт		10 000				10 000								
10 51	Командировки в страната		2 000	2 000		2 000						2 000			
10 62	Разходи за транспортни разходи за пътни превозни средства	500	500	500		500						500			
	ВСИЧКО РАЗХОДИ	248 300	0	248 300	0	273 455	0	273 455	0	0	0	273 455	0	0	273 455
32 00	Придобиване на дълготрайни материални активи														
	придобиване на друго оборудване, машини														
52 03	Изпълнение на друго оборудване, машини			15 000		15 000									
	ВСИЧКО КАПИТАЛОВИ РАЗХОДИ		0	15 000		15 000	0	0	0	0	0	0	0	0	273 455
	ВСИЧКО РАЗХОДИ ПО БЮДЖЕТА	263 300	0	263 300	0	273 455	0	273 455	0	0	0	273 455	0	0	273 455
	Д-ст 469 - Други дейности по задължително здравеопазването		90 360	0	90 360	0	90 360	0	0	0	0	0	90 360	0	90 360
42 00	Текущи трансфери, обезщетения и помощи за домакинствата		90 360	0	90 360	0	90 360	0	0	0	0	0	90 360	0	90 360
42 14	Обществени и помощи по решение на общинския съвет		90 360	0	90 360	0	90 360	0	0	0	0	0	90 360	0	90 360
	ВСИЧКО РАЗХОДИ		90 360	0	90 360	0	90 360	0	0	0	0	0	90 360	0	90 360
	ВСИЧКО РАЗХОДИ ПО БЮДЖЕТА ПОДОМЪГАНЕ И ГРИЖИ		0	0	0	0	5 500	0	0	0	0	0	5 500	0	5 500
	РЕКАПИТУЛАЦИЯ		0	0	0	0	5 500	0	0	0	0	0	5 500	0	5 500
10 10	Издръжка		0	0	0	0	5 500	0	0	0	0	0	5 500	0	5 500
10 13	Поддръжка на имот и облекло		0	0	0	0	1 500	0	0	0	0	0	1 500	0	1 500
10 15	Вода, горива и енергия		0	0	0	0	1 500	0	0	0	0	0	1 500	0	1 500
10 20	Разходи за външни услуги		0	0	0	0	2 500	0	0	0	0	0	2 500	0	2 500
10 25	Разходи за външни услуги		0	0	0	0	5 500	0	0	0	0	0	5 500	0	5 500
	ВСИЧКО РАЗХОДИ		0	0	0	0	5 500	0	0	0	0	0	5 500	0	5 500
	ВСИЧКО РАЗХОДИ ПО БЮДЖЕТА		0	0	0	0	5 500	0	0	0	0	0	5 500	0	5 500
	Д-ст 562 - Диген акшпани		0	0	0	0	5 500	0	0	0	0	0	5 500	0	5 500
10 06	Издръжка		0	0	0	0	5 500	0	0	0	0	0	5 500	0	5 500
10 13	Издръжка на имот и облекло		0	0	0	0	1 500	0	0	0	0	0	1 500	0	1 500
10 15	Вода, горива и енергия		0	0	0	0	1 500	0	0	0	0	0	1 500	0	1 500
10 20	Разходи за външни услуги		0	0	0	0	2 500	0	0	0	0	0	2 500	0	2 500
	ВСИЧКО РАЗХОДИ		0	0	0	0	5 500	0	0	0	0	0	5 500	0	5 500
	ВСИЧКО РАЗХОДИ ПО БЮДЖЕТА		0	0	0	0	5 500	0	0	0	0	0	5 500	0	5 500
	СРЕДА		1 068 760	0	1 068 760	0	1 001 481	0	374 441	0	374 441	0	1 375 922	0	1 375 922
	РЕКАПИТУЛАЦИЯ														
	Заплати и възнаграждения за персонала, нает по трудови и службени правоотношения		25 944	0	25 944	0	27 240	0	0	0	0	0	27 240	0	27 240
01 00	Затплата и възнаграждения за персонала, нает по трудови и службени правоотношения														
	заплати и възнаграждения на персонала нает по трудови правоотношения		25 944	0	25 944	0	27 240	0	0	0	0	0	27 240	0	27 240
	Други възнаграждения и плащания за персонала		0	1 738	0	1 738	0	1 783	0	0	0	0	1 783	0	1 783
02 00	Други възнаграждения и плащания за персонала														
	изплатени суми от СДКО, за облекло и други на персонала, с характер на възнаграждение		0	1 738	0	1 738	0	1 783	0	0	0	0	1 783	0	1 783
	Задължителни осигурителни вноски от работодателите		0	4 878	0	4 878	0	5 258	0	0	0	0	5 258	0	5 258
05 00	Допълнителни вноски от работодателите за пенсионно осигуряване (ДОО)														
	Задължителни осигурителни вноски от работодателите		0	3 633	0	3 633	0	3 950	0	0	0	0	3 950	0	3 950
05 01	Допълнително пенсионно осигуряване (ДОО)														
	Задължителни осигурителни вноски от работодателите		0	1 245	0	1 245	0	1 308	0	0	0	0	1 308	0	1 308


*[Handwritten Signature]*



153



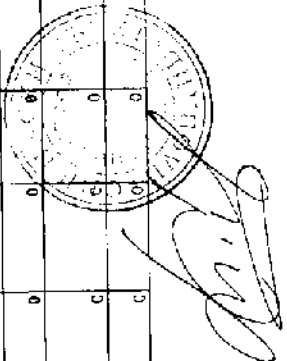
№	НАИМЕНОВАНИЕ НА ФУНКЦИИ, ДЕЙНОСТИ И ПАРАГРАФИ РАЙОН ЗАПАДЕН	Бюджет 2017 г. с Преходен остатък от 2017 г.						Бюджет 2018 г. без Преходен остатък от 2017 г.						Разпределение на средствата от Преходния остатък от 2017 г.						Общ Бюджет 2018 г.															
		държавни дейности	местни дейности	дофинансиране	Общо	7	8	дофинансиране	Общо	10	държавни дейности	местни дейности	12	дофинансиране	Общо	14	държавни дейности	местни дейности	16	дофинансиране	Общо	17	18												
																								3	4	5	6	9	11	13	15	17			
	Основен ремонт на дългаградини		340 000					0						0										0			0			0					
51 00	материални активи		340 000					0						0										0				0			0	63 574		63 574	
52 00	Придобиване на дълготрайни материални активи		50 000					0						0										0				0				12 000		12 000	
52 02	придобиване на земя		50 000					0						0										0				0							
52 06	изграждане на инфраструктурни обекти		390 000					0						0										0				0					63 574		63 574
52 08	Придобиване на дълготрайни материални активи		418 000					0						0										0				0					63 574		63 574
53 00	Придобиване на дълготрайни материални активи							0						0										0				0					830 500		830 500
53 06	дълготрайни активи							0						0										0				0					830 500		830 500
	Всичко РАЗХОДИ ПО БЮДЖЕТА							0						0									0				0						43 581		43 581
	Д-сл 623 - Чистота		41 860					0						0									0				0						43 581		43 581
	Залплати и възнаграждения за персонала, нает по трудови и служебни правоотношения		25 944					0						0									0				0						27 240		27 240
01 00	правоотношения		25 944					0						0									0				0						27 240		27 240
01 01	Залплати и възнаграждения на персонала нает по трудови правоотношения		25 944					0						0									0				0						27 240		27 240
02 00	Други възнаграждения и плащания за изпълнени суми от СБКО, за сбоксови и други на персонала, с характер на възлагане		1 738					0						0									0				0						1 783		1 783
02 05	възнаграждение		1 738					0						0									0				0						1 783		1 783
05 00	Задължителна осигурителни вноски от работодатели		4 878					0						0									0				0						5 258		5 258
05 5	осигурителни вноски от работодателя за държавно-обществено осигуряване (ДОО)		3 633					0						0									0				0						3 650		3 650
05 60	Задължителни вноски от работодатели		1 245					0						0									0				0						1 308		1 308
10 00	Издръжка		9 300					0						0									0				0					9 300		9 300	
10 15	материали		3 000					0						0									0				0						3 000		3 000
10 20	горива и енергия		3 300					0						0									0				0						3 300		3 300
10 20	разходи за външни услуги		3 000					0						0									0				0						3 000		3 000
	Всичко РАЗХОДИ		41 860					0						0									0				0						43 581		43 581
	Всичко РАЗХОДИ ПО БЮДЖЕТА		41 860					0						0									0				0						43 581		43 581
	Всичко РАЗХОДИ ПО БЮДЖЕТА		18 000					0						0									0				0						18 000		18 000
10 00	Издръжка		20					0						0									0				0						153		153
10 15	материали		11					0						0									0				0						153		153
10 20	разходи за външни услуги		9					0						0									0				0						153		153
	Всичко РАЗХОДИ		20					0						0									0				0						153		153
52 00	Придобиване на дълготрайни материални активи		18 000					0						0									0				0						18 000		18 000





(в левая)

§§	Бюджет 2017 г. с Преходен остатък от 2017 г.					Бюджет 2018 г. без Преходен остатък					Разпределение на средствата от Преходния остатък от 2017 г.					Общ Бюджет 2018 г.					
	държавни дейности	местни дейности	дофинансиране	общо	7	държавни дейности	местни дейности	дофинансиране	общо	10	държавни дейности	местни дейности	дофинансиране	общо	14	държавни дейности	местни дейности	дофинансиране	общо	17	18
1	придобиване на друго оборудване, машини и съоръжения	0	18 000	0	0	0	0	0	0	0	18 000	0	0	0	18 000	0	0	0	18 000	0	18 000
52 03	<b>ВСИЧКО КАПИТАЛОВИ РАЗХОДИ</b>	0	18 000	0	0	0	0	0	0	0	18 000	0	0	0	18 000	0	0	0	18 000	0	18 000
20	<b>ВСИЧКО РАЗХОДИ ПО БЮДЖЕТА</b>	0	18 000	0	0	0	0	0	0	0	18 000	0	0	0	18 000	0	0	0	18 000	0	18 000
20	ИИ. ФИЗИЧЕСКА КУЛТУРА И СПОРТ	0	0	0	0	0	0	0	0	0	0	0	0	0	0	0	0	0	0	0	0
10	<b>ИИ. КУЛТУРА</b>	0	0	0	0	0	0	0	0	0	0	0	0	0	0	0	0	0	0	0	0
10 00	ИЗДАТЪЖИ	0	0	0	0	0	0	0	0	0	0	0	0	0	0	0	0	0	0	0	0
10 15	Материали	0	0	0	0	0	0	0	0	0	0	0	0	0	0	0	0	0	0	0	0
10 20	Разходи за външни услуги	0	0	0	0	0	0	0	0	0	0	0	0	0	0	0	0	0	0	0	0
20	<b>ВСИЧКО РАЗХОДИ</b>	0	0	0	0	0	0	0	0	0	0	0	0	0	0	0	0	0	0	0	0
20	<b>ВСИЧКО РАЗХОДИ ПО БЮДЖЕТА</b>	0	0	0	0	0	0	0	0	0	0	0	0	0	0	0	0	0	0	0	0
20	Д-ст 719 - Спорт за всички	0	0	0	0	0	0	0	0	0	0	0	0	0	0	0	0	0	0	0	0
10 00	ИЗДАТЪЖИ	0	0	0	0	0	0	0	0	0	0	0	0	0	0	0	0	0	0	0	0
10 15	Материали	0	0	0	0	0	0	0	0	0	0	0	0	0	0	0	0	0	0	0	0
10 20	Разходи за външни услуги	0	0	0	0	0	0	0	0	0	0	0	0	0	0	0	0	0	0	0	0
20	<b>ВСИЧКО РАЗХОДИ</b>	0	0	0	0	0	0	0	0	0	0	0	0	0	0	0	0	0	0	0	0
20	<b>ВСИЧКО РАЗХОДИ ПО БЮДЖЕТА</b>	0	0	0	0	0	0	0	0	0	0	0	0	0	0	0	0	0	0	0	0
0	<b>ИИ. КУЛТУРА</b>	0	18 000	0	0	0	0	0	0	0	18 000	0	0	0	18 000	0	0	0	18 000	0	18 000
Придобиване на дълготрайни материални активи	0	18 000	0	0	0	0	0	0	0	0	18 000	0	0	0	18 000	0	0	0	18 000	0	18 000
52 00	<b>Придобиване на дълготрайни материални активи</b>	0	18 000	0	0	0	0	0	0	0	18 000	0	0	0	18 000	0	0	0	18 000	0	18 000
52 03	придобиване на друго оборудване, машини и съоръжения	0	18 000	0	0	0	0	0	0	0	18 000	0	0	0	18 000	0	0	0	18 000	0	18 000
0	<b>ВСИЧКО КАПИТАЛОВИ РАЗХОДИ</b>	0	18 000	0	0	0	0	0	0	0	18 000	0	0	0	18 000	0	0	0	18 000	0	18 000
0	<b>ВСИЧКО РАЗХОДИ ПО БЮДЖЕТА</b>	0	18 000	0	0	0	0	0	0	0	18 000	0	0	0	18 000	0	0	0	18 000	0	18 000
Д-ст 746 - Зоселжаване	0	18 000	0	0	0	0	0	0	0	0	18 000	0	0	0	18 000	0	0	0	18 000	0	18 000
52 00	<b>Придобиване на дълготрайни материални активи</b>	0	18 000	0	0	0	0	0	0	0	18 000	0	0	0	18 000	0	0	0	18 000	0	18 000
52 03	придобиване на друго оборудване, машини и съоръжения	0	18 000	0	0	0	0	0	0	0	18 000	0	0	0	18 000	0	0	0	18 000	0	18 000
0	<b>ВСИЧКО КАПИТАЛОВИ РАЗХОДИ</b>	0	18 000	0	0	0	0	0	0	0	18 000	0	0	0	18 000	0	0	0	18 000	0	18 000
0	<b>ВСИЧКО РАЗХОДИ ПО БЮДЖЕТА</b>	0	18 000	0	0	0	0	0	0	0	18 000	0	0	0	18 000	0	0	0	18 000	0	18 000
ИИ. ИКОНОМИЧЕСКИ ДЕЙНОСТИ И УСЛУГИ	0	148 800	0	0	0	0	0	0	164 410	0	164 410	0	0	0	164 410	0	0	0	164 410	0	164 410
<b>РЕКЛАМИТАЦИЯ</b>	0	148 800	0	0	0	0	0	0	164 410	0	164 410	0	0	0	164 410	0	0	0	164 410	0	164 410
Заплати и възнаграждения за персонала, нает по трудови и служебни правотношения	0	102 300	0	0	0	0	0	0	111 600	0	111 600	0	0	0	111 600	0	0	0	111 600	0	111 600
01 00	<b>правотношения</b>	0	102 300	0	0	0	0	0	111 600	0	111 600	0	0	0	111 600	0	0	0	111 600	0	111 600
01 01	заплати и възнаграждения на персонала нает по трудови правотношения	0	102 300	0	0	0	0	0	111 600	0	111 600	0	0	0	111 600	0	0	0	111 600	0	111 600
02 00	Други възнаграждения и плащания за персонала	0	16 700	0	0	0	0	0	18 900	0	18 900	0	0	0	18 900	0	0	0	18 900	0	18 900
02 01	за икономически персонал нает по трудови правотношения	0	7 200	0	0	0	0	0	8 300	0	8 300	0	0	0	8 300	0	0	0	8 300	0	8 300
изплатени суми от СБКК за облаги и други на персонала, с характер на възнаграждение	0	7 500	0	0	0	0	0	0	8 600	0	8 600	0	0	0	8 600	0	0	0	8 600	0	8 600
02 05	възнаграждение	0	7 500	0	0	0	0	0	8 600	0	8 600	0	0	0	8 600	0	0	0	8 600	0	8 600
02 08	обезщетения за персонала, с характер на възнаграждение	0	2 000	0	0	0	0	0	2 000	0	2 000	0	0	0	2 000	0	0	0	2 000	0	2 000
05 00	<b>Задължителни осигурителни вноски от работодатели</b>	0	20 800	0	0	0	0	0	24 710	0	24 710	0	0	0	24 710	0	0	0	24 710	0	24 710
осигурителни вноски от работодатели за Държавното обществено осигуряване (ДОО)	0	15 500	0	0	0	0	0	0	18 530	0	18 530	0	0	0	18 530	0	0	0	18 530	0	18 530
Задължителни осигурителни вноски от работодатели	0	5 300	0	0	0	0	0	0	6 180	0	6 180	0	0	0	6 180	0	0	0	6 180	0	6 180



156

в лева

§§	НАИМЕНОВАНИЕ НА ФУНКЦИЯ, ДЕЙНОСТИ И ПАРАГРАФИ РАЙОН ЗАПАДЕН	Бюджет 2017 г. с Преходен остатък от 2017 г.						Бюджет 2018 г. без Преходен остатък						Разпределение на средствата от Преходния остатък от 2017 г.						Общ Бюджет 2018 г.					
		държавни дейности		местни дейности		дофинансиране		държавни дейности		местни дейности		дофинансиране		държавни дейности		местни дейности		дофинансиране		държавни дейности		местни дейности		дофинансиране	
		3	4	5	6	7	8	9	10	11	12	13	14	15	16	17	18	19	20	21	22	23	24	25	
10 00	Задържаща	0	9 000	0	9 000	0	9 000	0	9 000	0	9 000	0	9 200	0	9 200	0	9 200	0	9 200	0	9 200	0	9 200	0	9 200
10 15	материали	0	3 500	0	3 500	0	3 500	0	3 500	0	3 500	0	4 200	0	4 200	0	4 200	0	4 200	0	4 200	0	4 200	0	4 200
10 16	вода, горива и енергия	0	1 000	0	1 000	0	1 000	0	1 000	0	1 000	0	0	0	0	0	0	0	0	0	0	0	0	0	0
10 20	разходи за външни услуги	0	4 000	0	4 000	0	4 000	0	4 000	0	4 000	0	4 500	0	4 500	0	4 500	0	4 500	0	4 500	0	4 500	0	4 500
10 51	командировки и пътни разходи	0	500	0	500	0	500	0	500	0	500	0	500	0	500	0	500	0	500	0	500	0	500	0	500
	ВСИЧКО РАЗХОДИ ПО БЮДЖЕТА	0	148 800	0	148 800	0	148 800	0	148 800	0	148 800	0	164 410	0	164 410	0	164 410	0	164 410	0	164 410	0	164 410	0	164 410
	Д-ст 898 - Други обикновени ли	0	148 800	0	148 800	0	148 800	0	148 800	0	148 800	0	164 410	0	164 410	0	164 410	0	164 410	0	164 410	0	164 410	0	164 410
	Залплати и възнаграждения за персонала, нает по трудови и служебни правоотношения	0	102 300	0	102 300	0	102 300	0	102 300	0	102 300	0	111 600	0	111 600	0	111 600	0	111 600	0	111 600	0	111 600	0	111 600
01 01	заплати и възнаграждения на персонала нает по трудови правоотношения	0	102 300	0	102 300	0	102 300	0	102 300	0	102 300	0	111 600	0	111 600	0	111 600	0	111 600	0	111 600	0	111 600	0	111 600
02 00	Други възнаграждения и поощрения за персонала	0	16 700	0	16 700	0	16 700	0	16 700	0	16 700	0	18 900	0	18 900	0	18 900	0	18 900	0	18 900	0	18 900	0	18 900
02 01	за нацатък персонал нает по трудови правоотношения	0	7 200	0	7 200	0	7 200	0	7 200	0	7 200	0	8 300	0	8 300	0	8 300	0	8 300	0	8 300	0	8 300	0	8 300
02 02	изплатени суми от СЕКО, за облекло и други на персонала, с характер на възнаграждение	0	7 500	0	7 500	0	7 500	0	7 500	0	7 500	0	8 600	0	8 600	0	8 600	0	8 600	0	8 600	0	8 600	0	8 600
02 08	възнаграждения за персонала, с характер на възнаграждение	0	2 000	0	2 000	0	2 000	0	2 000	0	2 000	0	2 000	0	2 000	0	2 000	0	2 000	0	2 000	0	2 000	0	2 000
05 00	Задължителни осигурителни вноски от работодатели	0	20 800	0	20 800	0	20 800	0	20 800	0	20 800	0	24 710	0	24 710	0	24 710	0	24 710	0	24 710	0	24 710	0	24 710
05 31	осигурителни вноски от работодатели за здравеопазване, обществено осигуряване (ДОО)	0	15 500	0	15 500	0	15 500	0	15 500	0	15 500	0	18 530	0	18 530	0	18 530	0	18 530	0	18 530	0	18 530	0	18 530
05 50	работодатели	0	5 300	0	5 300	0	5 300	0	5 300	0	5 300	0	6 180	0	6 180	0	6 180	0	6 180	0	6 180	0	6 180	0	6 180
10 00	издръжка	0	9 000	0	9 000	0	9 000	0	9 000	0	9 000	0	9 200	0	9 200	0	9 200	0	9 200	0	9 200	0	9 200	0	9 200
10 15	материали	0	3 500	0	3 500	0	3 500	0	3 500	0	3 500	0	4 200	0	4 200	0	4 200	0	4 200	0	4 200	0	4 200	0	4 200
10 16	вода, горива и енергия	0	1 000	0	1 000	0	1 000	0	1 000	0	1 000	0	0	0	0	0	0	0	0	0	0	0	0	0	0
10 20	разходи за външни услуги	0	4 000	0	4 000	0	4 000	0	4 000	0	4 000	0	4 500	0	4 500	0	4 500	0	4 500	0	4 500	0	4 500	0	4 500
10 51	командировки и пътни разходи	0	500	0	500	0	500	0	500	0	500	0	500	0	500	0	500	0	500	0	500	0	500	0	500
	ВСИЧКО РАЗХОДИ	0	148 800	0	148 800	0	148 800	0	148 800	0	148 800	0	164 410	0	164 410	0	164 410	0	164 410	0	164 410	0	164 410	0	164 410
	ВСИЧКО РАЗХОДИ ПО БЮДЖЕТА	0	148 800	0	148 800	0	148 800	0	148 800	0	148 800	0	164 410	0	164 410	0	164 410	0	164 410	0	164 410	0	164 410	0	164 410



157

ОБЩИНА ПЛОВДИВ

БЮДЖЕТ 2018 ГОДИНА  
НАТУРАЛНИ ПОКАЗАТЕЛИ  
РАЙОН ЗАПАДЕН

ПОКАЗАТЕЛИ РАЙОН ЗАПАДЕН	§§	Общ годишен план на 01.01.2018г.	в това число			Общ годишен план към 31.12.2018г.	държавни дейности	местни дейности	дофинансира не	в това число			държавни дейности	местни дейности	дофинансира не	
			държавни дейности	местни дейности	дофинансира не					държавни дейности	местни дейности	дофинансира не				
	99-99															
<b>НАТУРАЛНИ ПОКАЗАТЕЛИ -</b>																
Щатни бройки	01-00	355,50	334,50	21,00	0,00	355,50	334,50	21,00	0,00	355,50	334,50	21,00	0,00	355,50	21,00	0,00
в т.ч.: по трудови правоотношения	01-11	333,50	312,50	21,00	0,00	333,50	312,50	21,00	0,00	333,50	312,50	21,00	0,00	333,50	21,00	0,00
по служебни правоотношения	01-12	22,00	22,00	0,00	0,00	22,00	22,00	0,00	0,00	22,00	22,00	0,00	0,00	22,00	0,00	0,00
<b>КМЕТОВЕ (1+2+3+4), в т.ч.:</b>	<b>02-00</b>	<b>1,00</b>	<b>1,00</b>	<b>0,00</b>	<b>0,00</b>	<b>1,00</b>	<b>1,00</b>	<b>0,00</b>	<b>0,00</b>	<b>1,00</b>	<b>1,00</b>	<b>0,00</b>	<b>0,00</b>	<b>1,00</b>	<b>0,00</b>	<b>0,00</b>
2. КМЕТОВЕ НА РАЙОНИ (а+б+в), в т.ч.:	02-20	1,00	1,00	0,00	0,00	1,00	1,00	0,00	0,00	1,00	1,00	0,00	0,00	1,00	0,00	0,00
а) кмет на район с население до 50 000 души по постоянен адрес	02-23	1,00	1,00	0,00	0,00	1,00	1,00	0,00	0,00	1,00	1,00	0,00	0,00	1,00	0,00	0,00
ДЕНОНОЩНИ ОПЕРАТИВНИ ДЕЖУРНИ -	05-00	5,00	5,00	0,00	0,00	5,00	5,00	0,00	0,00	5,00	5,00	0,00	0,00	5,00	0,00	0,00
ДЕЦА В ЯСЛЕНИ ГРУПИ В ОДЗ	15-00	28,00	28,00	0,00	0,00	28,00	28,00	0,00	0,00	28,00	28,00	0,00	0,00	28,00	0,00	0,00
БРОЙ ДЕЦА В ЦДГ И ОДЗ	16-00	1 211,00	1 211,00	0,00	0,00	1 211,00	1 211,00	0,00	0,00	1 211,00	1 211,00	0,00	0,00	1 211,00	0,00	0,00
ДЕЦА В ДЕТСКИ ЯСЛИ - БР.	35-00	209,00	209,00	0,00	0,00	209,00	209,00	0,00	0,00	209,00	209,00	0,00	0,00	209,00	0,00	0,00
ДЕЦА В ДЕТСКИ КУХНИ - БР.	36-00	261,00	261,00	0,00	0,00	261,00	261,00	0,00	0,00	261,00	261,00	0,00	0,00	261,00	0,00	0,00
ОБЩЕСТВЪЗПИТАТЕЛИ - БР.	81-00	5,00	5,00	0,00	0,00	5,00	5,00	0,00	0,00	5,00	5,00	0,00	0,00	5,00	0,00	0,00
ЧИСЛЕНОСТ НА ПЕРС. НА МИН. РАБОТНА ЗАПЛАТА - БРОЙ	87-00	25,50	25,50	0,00	0,00	25,50	25,50	0,00	0,00	25,50	25,50	0,00	0,00	25,50	0,00	0,00
<b>РАЗПРЕДЕЛЕНИЕ ПО ФУНКЦИИ</b>																
<b>ФУНКЦИЯ I ОБЩИ ДЪРЖАВНИ ДЕЙНОСТИ</b>																
<b>РЕКАПИТУЛАЦИЯ ЗА ФУНКЦИЯ ОБЩИ ДЪРЖАВНИ СЛУЖБИ</b>																
НАТУРАЛНИ ПОКАЗАТЕЛИ:																
Щатни бройки	01-00	32,50	32,50	0,00	0,00	32,50	32,50	0,00	0,00	32,50	32,50	0,00	0,00	32,50	0,00	0,00
в т.ч.: по трудови правоотношения	01-11	10,50	10,50	0,00	0,00	10,50	10,50	0,00	0,00	10,50	10,50	0,00	0,00	10,50	0,00	0,00
по служебни правоотношения	01-12	22,00	22,00	0,00	0,00	22,00	22,00	0,00	0,00	22,00	22,00	0,00	0,00	22,00	0,00	0,00

158

	§§	Общ годишен план на 01.01.2018г.	в това число			Общ годишен план към 31.12.2018г.	държавни дейности	местни дейности	дофинансиране
			държавни дейности	местни дейности	дофинансиране				
ПОКАЗАТЕЛИ РАЙОН ЗАПАДЕН									
2. КМЕТОВЕ НА РАЙОНИ (а+б+в), в т.ч.:	02-20	1,00	1,00	0,00	1,00	1,00	0,00	0,00	0,00
в) кмет на район с население до 50 000 души по постоянен адрес	02-23	1,00	1,00	0,00	1,00	1,00	0,00	0,00	0,00
ДЕЙНОСТ 122 ОБЩИНСКА АДМИНИСТРАЦИЯ									
НАТУРАЛНИ ПОКАЗАТЕЛИ:									
Щатни бройки	01-00	32,50	32,50	0,00	32,50	32,50	0,00	0,00	0,00
в т.ч.: по трудови правоотношения	01-11	10,50	10,50		10,50	10,50			
по служебни правоотношения	01-12	22,00	22,00		22,00	22,00			
КМЕТОВЕ (1+2+3+4), в т.ч.:	02-00	1,00	1,00	0,00	1,00	1,00	0,00	0,00	0,00
2. КМЕТОВЕ НА РАЙОНИ (а+б+в), в т.ч.:	02-20	1,00	1,00	0,00	1,00	1,00	0,00	0,00	0,00
в) кмет на район с население до 50 000 души по постоянен адрес	02-23	1,00	1,00		1,00	1,00			
ФУНКЦИЯ II ОТБРАНА И СИГУРНОСТ									
РЕКАПИТУЛАЦИЯ ЗА ФУНКЦИЯ ОТБРАНА И СИГУРНОСТ									
НАТУРАЛНИ ПОКАЗАТЕЛИ:									
Щатни бройки	01-00	5,00	5,00	0,00	5,00	5,00	0,00	0,00	0,00
в т.ч.: по трудови правоотношения	01-11	5,00	5,00		5,00	5,00			
ДЕНОНОЩНИ ОПЕРАТИВНИ ДЕЖУРНИ - БРОЙ	05-00	5,00	5,00	0,00	5,00	5,00	0,00	0,00	0,00
ОБЩЕСТ. ВЪЗПИТАТЕЛИ - БР.	81-00	5,00	5,00	0,00	5,00	5,00	0,00	0,00	0,00
ДЕЙНОСТ 239 ДРУГИ ДЕЙНОСТИ ПО ВЪТРЕШНАТА СИГУРНОСТ									
НАТУРАЛНИ ПОКАЗАТЕЛИ:									
ОБЩЕСТ. ВЪЗПИТАТЕЛИ - БР	81-00	5,00	5,00		5,00	5,00			
ДЕЙНОСТ 282 ОТБРАНИТЕЛНО-МОБИЛИЗАЦИОННА ПОДГОТОВКА, ПОДДЪРЖАНЕ НА ЗАПАСИ И МОЩНОСТИ									
НАТУРАЛНИ ПОКАЗАТЕЛИ:									
Щатни бройки	01-00	5,00	5,00	0,00	5,00	5,00	0,00	0,00	0,00
в т.ч.: по трудови правоотношения	01-11	5,00	5,00		5,00	5,00			
ДЕНОНОЩНИ ОПЕРАТИВНИ ДЕЖУРНИ - БРОЙ	05-00	5,00	5,00		5,00	5,00			
ФУНКЦИЯ III ОБРАЗОВАНИЕ									
РЕКАПИТУЛАЦИЯ ЗА ФУНКЦИЯ ОБРАЗОВАНИЕ									

ПОКАЗАТЕЛИ РАЙОН ЗАПАДЕН	§§	Общ годишен план на 01.01.2018г.	В това число			Общ годишен план към 31.12.2018г.	В това число						
			държавни дейности	местни дейности	дофинансира не		държавни дейности	местни дейности	дофинансира не				
НАТУРАЛНИ ПОКАЗАТЕЛИ:													
Щатни бройки	01-00	213,00	208,00	5,00	0,00	213,00	208,00	5,00	0,00	208,00	5,00	0,00	0,00
в т.ч. по трудови правоотношения	01-11	213,00	208,00	5,00	0,00	213,00	208,00	5,00	0,00	208,00	5,00	0,00	0,00
ДЕЦА В ЯСЛЕНИ ГРУПИ КЪМ ДЕТСКА ГРАДИНА	15-00	28,00	28,00	0,00	0,00	28,00	28,00	0,00	0,00	28,00	0,00	0,00	0,00
БРОЙ ДЕЦА В ЦДГ И ОДЗ	16-00	1 211,00	1 211,00	0,00	0,00	1 211,00	1 211,00	0,00	0,00	1 211,00	0,00	0,00	0,00
ДЕЙНОСТ 311 ДЕТСКИ ГРАДИНИ													
НАТУРАЛНИ ПОКАЗАТЕЛИ:													
Щатни бройки	01-00	201,00	201,00	0,00	0,00	201,00	201,00	0,00	0,00	201,00	0,00	0,00	0,00
в т.ч. по трудови правоотношения	01-11	201,00	201,00	0,00	0,00	201,00	201,00	0,00	0,00	201,00	0,00	0,00	0,00
ДЕЦА В ЯСЛЕНИ ГРУПИ КЪМ ДЕТСКА ГРАДИНА	15-00	28,00	28,00	0,00	0,00	28,00	28,00	0,00	0,00	28,00	0,00	0,00	0,00
БРОЙ ДЕЦА В ЦДГ И ОДЗ	16-00	1211,00	1 211,00	0,00	0,00	1211,00	1 211,00	0,00	0,00	1 211,00	0,00	0,00	0,00
ДЕЙНОСТ 312 СПЕЦИАЛНИ ГРУПИ В ДЕТСКИ ГРАДИНИ ЗА ДЕЦА СЪС СОП													
НАТУРАЛНИ ПОКАЗАТЕЛИ:													
Щатни бройки	01-00	7,00	7,00	0,00	0,00	7,00	7,00	0,00	0,00	7,00	0,00	0,00	0,00
в т.ч. по трудови правоотношения	01-11	7,00	7,00	0,00	0,00	7,00	7,00	0,00	0,00	7,00	0,00	0,00	0,00
ДЕЙНОСТ 389 ДРУГИ ДЕЙНОСТИ ПО ОБРАЗОВАНИЕТО													
НАТУРАЛНИ ПОКАЗАТЕЛИ:													
Щатни бройки	01-00	5,00	0,00	5,00	0,00	5,00	0,00	5,00	0,00	0,00	5,00	0,00	0,00
в т.ч. по трудови правоотношения	01-11	5,00	0,00	5,00	0,00	5,00	0,00	5,00	0,00	0,00	5,00	0,00	0,00
ФУНКЦИЯ IV ЗДРАВЕОПАЗВАНЕ													
РЕКАПИТУЛАЦИЯ ЗА ФУНКЦИЯ ЗДРАВЕОПАЗВАНЕ													
НАТУРАЛНИ ПОКАЗАТЕЛИ:													
Щатни бройки	01-00	89,00	89,00	0,00	0,00	89,00	89,00	0,00	0,00	89,00	0,00	0,00	0,00
в т.ч. по трудови правоотношения	01-11	89,00	89,00	0,00	0,00	89,00	89,00	0,00	0,00	89,00	0,00	0,00	0,00
ДЕЦА В ДЕТСКИ ЯСЛИ - БР.	35-00	209,00	209,00	0,00	0,00	209,00	209,00	0,00	0,00	209,00	0,00	0,00	0,00
ДЕЦА В ДЕТСКИ КУХНИ - БР.	36-00	261,00	261,00	0,00	0,00	261,00	261,00	0,00	0,00	261,00	0,00	0,00	0,00
ЧИСЛЕННОСТ НА ПЕРСОНАЛ РАБОТНА ЗАПЛАТА - БРОЙ	87-00	25,50	25,50	0,00	0,00	25,50	25,50	0,00	0,00	25,50	0,00	0,00	0,00
ДЕЙНОСТ 431 ДЕТСКИ ЯСЛИ, ДЕТСКИ КУХНИ И ЯСЛЕНИ ГРУПИ В ДЕТСКА ГРАДИНА													
НАТУРАЛНИ ПОКАЗАТЕЛИ:													
Щатни бройки	01-00	72,00	72,00	0,00	0,00	72,00	72,00	0,00	0,00	72,00	0,00	0,00	0,00
в т.ч. по трудови правоотношения	01-11	72,00	72,00	0,00	0,00	72,00	72,00	0,00	0,00	72,00	0,00	0,00	0,00
ДЕЦА В ДЕТСКИ ЯСЛИ - БР.	35-00	209,00	209,00	0,00	0,00	209,00	209,00	0,00	0,00	209,00	0,00	0,00	0,00
ДЕЦА В ДЕТСКИ КУХНИ - БР.	36-00	261,00	261,00	0,00	0,00	261,00	261,00	0,00	0,00	261,00	0,00	0,00	0,00

160

ПОКАЗАТЕЛИ РАЙОН ЗАПАДЕН	§§	Общ годишен план на 01.01.2018г.	В ТОВА ЧИСЛО			В ТОВА ЧИСЛО			Общ годишен план към 31.12.2018г.	държавни дейности	местни дейности	дофинансира не
			държавни дейности	местни дейности	дофинансира не	държавни дейности	местни дейности	дофинансира не				
ЧИСЛЕНОСТ НА ПЕРСОНАЛ НА ММН РАБОТНА ЗАПЛАТА												
БРОЙ	87-00	25.50	25.50					25.50	25.50			
ДЕЙНОСТ 437 ЗДРАВЕН КАБИНЕТ В ДЕТСКИ ГРАДИНИ И УЧИЛИЩА												
НАТУРАЛНИ ПОКАЗАТЕЛИ:												
Щатни бройки	01-00	17.00	17.00	0.00	0.00	0.00	0.00	17.00	17.00	0.00	0.00	0.00
в т.ч. по трудови правоотношения	01-11	17.00	17.00					17.00	17.00			
ФУНКЦИЯ VI ЖИЛИЩНО СТРОИТЕЛСТВО, БКС И ОПАЗВАНЕ НА ОКОЛНАТА СРЕДА												
РЕКАПИТУЛАЦИЯ ЗА ФУНКЦИЯ ЖИЛИЩНО СТРОИТЕЛСТВО, БКС												
И ОПАЗВАНЕ НА ОКОЛНАТА СРЕДА												
НАТУРАЛНИ ПОКАЗАТЕЛИ												
Щатни бройки	01-00	3.00	0.00	3.00	3.00	0.00	0.00	3.00	0.00	3.00	0.00	0.00
в т.ч. по трудови правоотношения	01-11	3.00	0.00	3.00	3.00	0.00	0.00	3.00	0.00	3.00	0.00	0.00
ДЕЙНОСТ 623 ЧИСТОТА												
НАТУРАЛНИ ПОКАЗАТЕЛИ												
Щатни бройки	01-00	3.00	0.00	3.00	3.00	0.00	0.00	3.00	0.00	3.00	0.00	0.00
в т.ч. по трудови правоотношения	01-11	3.00	0.00	3.00	3.00	0.00	0.00	3.00	0.00	3.00	0.00	0.00
ФУНКЦИЯ ИКОНОМИЧЕСКИ ДЕЙНОСТИ И УСЛУГИ												
РЕКАПИТУЛАЦИЯ ЗА ФУНКЦИЯ VIII ИКОНОМИЧЕСКИ ДЕЙНОСТИ И УСЛУГИ												
НАТУРАЛНИ ПОКАЗАТЕЛИ												
Щатни бройки	01-00	13.00	0.00	13.00	13.00	0.00	0.00	13.00	0.00	13.00	0.00	0.00
в т.ч. по трудови правоотношения	01-11	13.00	0.00	13.00	13.00	0.00	0.00	13.00	0.00	13.00	0.00	0.00
ДЕЙНОСТ 898 ДРУГИ ДЕЙНОСТИ ПО ИКОНОМИКА												
НАТУРАЛНИ ПОКАЗАТЕЛИ												
Щатни бройки	01-00	13.00	0.00	13.00	13.00	0.00	0.00	13.00	0.00	13.00	0.00	0.00
в т.ч. по трудови правоотношения	01-11	13.00	0.00	13.00	13.00	0.00	0.00	13.00	0.00	13.00	0.00	0.00

161

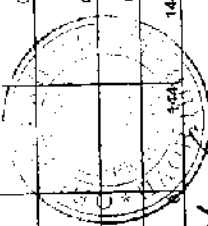


в левля

НАИМЕНОВАНИЕ НА ФУНКЦИИ, ДЕЯТЕЛЬНОСТИ И ПАРАГРАФИ РАЙОН СЕВЕРЕН	Бюджет 2017 г. с Преводен остатък от 2017 г.						Бюджет 2018 г. без Преводен остатък от 2017 г.						Разпределение на средствата от Преводния остатък от 2017 г.						Общ Бюджет 2018 г.					
	Държавни дейности		Местни дейности		Дофинансиране		Общо		Държавни дейности		Местни дейности		Дофинансиране		Общо		Държавни дейности		Местни дейности		Дофинансиране		Общо	
	3	4	5	6	7	8	9	10	11	12	13	14	15	16	17	18	19	20	21	22	23	24	25	
1	платени държавни данъци, такси, неказнетелни такси и административни санкции		4 000	0	4 100	0	2 000	0	2 000	0	0	0	0	2 000	0	2 000	0	0	0	0	0	0	2 000	
2	платени общински данъци, такси, неказнетелни такси и административни		21 000	0	21 000	0	25 000	0	25 000	0	0	0	0	25 000	0	25 000	0	0	0	0	0	0	25 000	
42 00	Текущи трансфери, субвенции и помощи за драматизация	0	90 360	0	90 360	0	89 640	0	89 640	0	0	0	0	89 640	0	89 640	0	0	0	0	0	89 640		
42 14	Обществени работни дейности по решение на общинския съвет	0	90 360	0	90 360	0	89 640	0	89 640	0	0	0	0	89 640	0	89 640	0	0	0	0	0	89 640		
42 14	Обществени работни дейности по решение на общинския съвет	4 739 899	2 485 473	67 563	7 293 035	5 240 558	1 925 880	85 383	7 251 931	308 336	63 300	888	373 124	1 989 180	36 281	7 525 055	5 549 594	1 989 180	888	36 281	888	7 525 055		
51 00	Материални активи	0	0	0	0	0	0	0	0	0	0	0	0	0	0	0	0	0	0	0	0	0		
52 00	Материални активи	25 000	138 640	0	163 640	0	863 500	0	863 500	0	29 651	0	29 651	893 151	0	893 151	0	0	0	0	0	893 151		
52 01	Придобиване на компютри и хардуер	3 000	3 060	0	3 060	0	0	0	0	0	0	0	0	0	0	0	0	0	0	0	0	0		
52 02	Придобиване на сгради	0	0	0	0	0	800 000	0	800 000	0	0	0	0	800 000	0	800 000	0	0	0	0	0	800 000		
52 03	Придобиване на друго оборудване, машини и съоръжения	22 000	0	0	22 000	0	13 500	0	13 500	0	0	0	0	13 500	0	13 500	0	0	0	0	0	13 500		
52 06	Изграждане на инфраструктурни обекти	0	138 640	0	138 640	0	50 000	0	50 000	0	29 651	0	29 651	74 651	0	74 651	0	0	0	0	0	74 651		
53 00	Всичко капиталови разходи	25 000	138 640	0	163 640	0	863 500	0	863 500	0	29 651	0	29 651	963 151	0	963 151	0	0	0	0	0	963 151		
53 00	Всичко капиталови разходи	4 764 899	2 628 113	67 663	7 458 575	5 240 658	2 789 380	85 393	8 115 431	308 936	163 951	888	473 775	2 953 331	36 281	8 589 206	5 549 594	2 953 331	888	36 281	888	8 589 206		
53 00	Всичко капиталови разходи	464 853	160 000	67 658	700 511	490 804	979 700	79 883	1 550 397	18 459	0	888	19 347	979 700	80 781	1 569 744	509 263	979 700	888	80 781	888	1 569 744		
01 00	Залати и възнаграждения за персонала, нает по трудови и служебни правоотношения	369 981	0	19 973	389 954	374 614	0	20 236	394 850	18 396	0	744	19 140	393 010	0	413 990	19 140	393 010	744	19 140	744	413 990		
01 00	Залати и възнаграждения за персонала, нает по трудови правоотношения	188 903	0	19 973	208 876	189 938	0	20 236	210 174	8 114	0	744	9 458	196 652	0	219 632	8 114	196 652	744	9 458	744	219 632		
01 02	Залати и възнаграждения на персонала нает по служебни правоотношения	181 078	0	0	181 078	184 676	0	0	184 676	0 682	0	0	9 802	194 358	0	194 358	0	194 358	0 682	0	0 682	194 358		
02 00	Други възнаграждения и плащания за персонала	4 269	0	37 914	42 173	17 384	0	46 625	64 009	63	0	0	63	17 447	0	64 072	63	17 447	0	63	0	64 072		
02 01	Залати и възнаграждения за персонала нает по трудови правоотношения	461	0	0	461	0	0	0	0	63	0	0	63	63	0	63	0	63	0	63	0	63		
02 02	Залати и възнаграждения за персонала нает по служебни правоотношения	0	0	3 000	3 000	0	0	15 080	15 080	0	0	0	0	0	0	15 080	0	0	0	0	0	15 080		
02 05	Залати и възнаграждения на персонала, с характер на възвращателен	0	0	18 414	18 414	17 384	0	2 391	19 775	0	0	0	17 384	2 391	0	19 775	0	17 384	0	17 384	0	19 775		
02 06	Залати и възнаграждения на персонала, с характер на възвращателен	3 788	0	16 500	20 288	0	0	29 154	29 154	0	0	0	0	29 154	0	29 154	0	0	0	0	0	29 154		
05 00	Задължителни осигурителни вноски от работодатели	90 613	0	9 771	100 384	98 806	0	13 032	111 838	0	144	144	144	98 806	0	111 982	144	98 806	144	144	144	111 982		
05 01	Задължителни вноски от работодатели за здравноосигурителни вноски от работодателя	67 799	0	7 226	75 025	74 815	0	9 704	84 319	0	108	108	108	74 815	0	84 923	108	74 815	108	108	108	84 923		
05 02	Задължителни вноски от работодатели за здравноосигурителни вноски от работодателя	22 814	0	2 495	25 309	24 191	0	3 028	27 519	0	36	36	36	24 191	0	27 555	36	24 191	36	36	36	27 555		
05 00	Задължителни вноски от работодатели за здравноосигурителни вноски от работодателя	0	156 000	0	156 000	164 700	0	164 700	164 700	0	0	0	0	164 700	0	164 700	0	0	0	0	0	164 700		
10 15	Материали	0	21 000	0	21 000	0	0	0	26 000	0	0	0	0	26 000	0	26 000	0	0	0	0	0	26 000		
10 15	Материали	0	21 000	0	21 000	0	0	0	26 000	0	0	0	0	26 000	0	26 000	0	0	0	0	0	26 000		
10 16	Електроенергия	0	33 000	0	33 000	0	0	0	39 000	0	0	0	0	39 000	0	39 000	0	0	0	0	0	39 000		



§§	Бюджет 2018 г. с Преходния остатък от 2017 г.										Бюджет 2018 г. без Преходния остатък от 2017 г.										Разпределение на средствата от Преходния остатък от 2017 г.										Общ Бюджет 2018 г.									
	лъжавни дейности		местни дейности		дофинанс. разе		Общо		лъжавни дейности		местни дейности		дофинанс. разе		Общо		лъжавни дейности		местни дейности		дофинанс. разе		Общо		лъжавни дейности		местни дейности		дофинанс. разе		Общо									
	3	4	5	6	7	8	9	10	11	12	13	14	15	16	17	18	19	20	21	22	23	24	25	26	27	28	29	30	31	32										
1	0	0	0	0	0	0	0	0	0	0	0	0	0	0	0	0	0	0	0	0	0	0	0	0	0	0	0	0	0	0										
10 20	0	0	0	0	0	0	0	0	0	0	0	0	0	0	0	0	0	0	0	0	0	0	0	0	0	0	0	0	0	0	0									
10 30	0	0	0	0	0	0	0	0	0	0	0	0	0	0	0	0	0	0	0	0	0	0	0	0	0	0	0	0	0	0	0									
10 51	0	0	0	0	0	0	0	0	0	0	0	0	0	0	0	0	0	0	0	0	0	0	0	0	0	0	0	0	0	0	0	0								
10 62	0	0	0	0	0	0	0	0	0	0	0	0	0	0	0	0	0	0	0	0	0	0	0	0	0	0	0	0	0	0	0	0	0							
10 50	0	0	0	0	0	0	0	0	0	0	0	0	0	0	0	0	0	0	0	0	0	0	0	0	0	0	0	0	0	0	0	0	0	0						
19 00	0	12 000	0	12 000	0	0	12 000	0	12 000	0	15 000	0	15 000	0	0	0	0	0	0	0	0	0	0	0	0	0	0	0	0	0	0	0	0	0						
19 01	0	4 100	0	4 100	0	0	4 100	0	4 100	0	2 000	0	2 000	0	0	0	0	0	0	0	0	0	0	0	0	0	0	0	0	0	0	0	0	0	0					
19 81	464 853	7 000	67 658	700 511	490 804	179 700	79 893	750 397	18 459	13 000	13 000	0	0	0	0	0	0	0	0	0	0	0	0	0	0	0	0	0	0	0	0	0	0	0	0					
52 00	0	0	0	0	0	0	0	0	0	0	0	0	0	0	0	0	0	0	0	0	0	0	0	0	0	0	0	0	0	0	0	0	0	0	0	0				
52 02	0	0	0	0	0	0	0	0	0	0	0	0	0	0	0	0	0	0	0	0	0	0	0	0	0	0	0	0	0	0	0	0	0	0	0	0				
52 03	464 853	168 000	67 658	700 511	490 804	179 700	79 893	750 397	18 459	13 000	13 000	0	0	0	0	0	0	0	0	0	0	0	0	0	0	0	0	0	0	0	0	0	0	0	0	0	0			
02 00	483	0	0	483	0	0	0	0	0	0	0	0	0	0	0	0	0	0	0	0	0	0	0	0	0	0	0	0	0	0	0	0	0	0	0	0				
02 01	461	0	0	461	0	0	0	0	0	0	0	0	0	0	0	0	0	0	0	0	0	0	0	0	0	0	0	0	0	0	0	0	0	0	0	0	0			
05 00	22	0	0	22	0	0	0	0	0	0	0	0	0	0	0	0	0	0	0	0	0	0	0	0	0	0	0	0	0	0	0	0	0	0	0	0	0			
05 51	22	0	0	22	0	0	0	0	0	0	0	0	0	0	0	0	0	0	0	0	0	0	0	0	0	0	0	0	0	0	0	0	0	0	0	0	0			
01 00	369 981	0	19 873	389 954	374 614	0	20 236	394 850	18 396	0	0	0	0	0	0	0	0	0	0	0	0	0	0	0	0	0	0	0	0	0	0	0	0	0	0	0	0			
01 01	183 503	0	19 873	208 376	199 938	0	20 236	210 174	8 714	0	0	0	0	0	0	0	0	0	0	0	0	0	0	0	0	0	0	0	0	0	0	0	0	0	0	0	0			
01 02	181 078	0	0	181 078	184 676	0	0	184 676	9 682	0	0	0	0	0	0	0	0	0	0	0	0	0	0	0	0	0	0	0	0	0	0	0	0	0	0	0	0	0		
02 00	3 798	0	37 914	41 712	17 384	0	48 625	64 009	0	0	0	0	0	0	0	0	0	0	0	0	0	0	0	0	0	0	0	0	0	0	0	0	0	0	0	0	0			
02 02	3 798	0	3 000	3 000	0	0	15 080	15 080	0	0	0	0	0	0	0	0	0	0	0	0	0	0	0	0	0	0	0	0	0	0	0	0	0	0	0	0	0			
02 05	0	18 414	18 414	18 414	17 354	0	2 381	19 775	17 384	0	0	0	0	0	0	0	0	0	0	0	0	0	0	0	0	0	0	0	0	0	0	0	0	0	0	0	0			
02 08	3 798	16 500	20 298	20 298	0	0	29 154	29 154	0	0	0	0	0	0	0	0	0	0	0	0	0	0	0	0	0	0	0	0	0	0	0	0	0	0	0	0	0			
05 00	90 581	0	9 771	100 352	98 806	0	13 032	111 838	144	0	0	0	0	0	0	0	0	0	0	0	0	0	0	0	0	0	0	0	0	0	0	0	0	0	0	0	0			

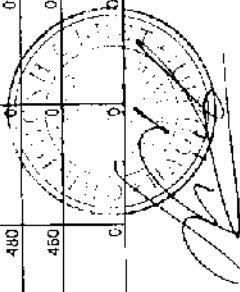


Handwritten signature of the official.

164

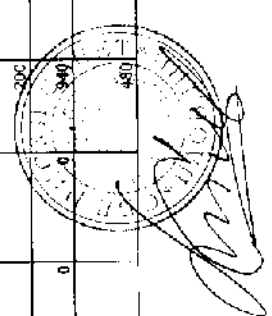
в лева!

№	НАИМЕНОВАНИЕ НА ФУНКЦИИ, ДЕЯТЕЛНОСТИ И ПАРАГРАФИ РАЙОН СЕВЕРЕН	Бюджет 2017 г. с Преходни остатък от 2017 г.						Бюджет 2018 г. без Преходен остатък						Разпределение на средствата от Преходния остатък от 2017 г.						Общ Бюджет 2018 г.							
		Държавни дейности		Общо		Дофинанс. ране		Държавни дейности		Общо		Дофинанс. ране		Държавни дейности		Общо		Държавни дейности		Общо		Дофинанс. ране		Държавни дейности		Общо	
		3	4	5	6	7	8	9	10	11	12	13	14	15	16	17	18	19	20	21	22	23	24	25	26	27	28
1	осигурителни вноски от работодатели за дължителите обществено осигуряване (ДОО)	67 777		7 276	75 053	74 615	9 724	84 315			108	108	41 615			0	0	0	0	0	0	0	0	0	0	0	84 427
05 60	работодатели	22 814		2 495	25 309	24 191	3 328	27 516			36	36	24 191			0	0	0	0	0	0	0	0	0	0	0	27 555
10 15	материали		24 000		24 000																						164 700
10 16	енергия		33 000		33 000																						30 300
10 20	разходи за финансови услуги		84 000		84 000																						93 200
10 30	лекарствени		10 000		10 000																						10 000
10 51	командировки в страната		2 000		2 000																						2 000
10 67	разходи за застраховки		1 000		1 000																						1 000
10 98	други разходи, неклассифицирани в другите параграфи и подпараграфи		2 000		2 000																						2 700
19 00	Платени данъци, такси и административни санкции	0	12 000	0	12 000	0	15 000	0	15 000	0	0	0	0	15 000	0	15 000	0	0	0	0	0	0	0	0	0	0	15 000
19 01	Платени данъци, такси, наказания, такси, административни наказания, такси и административни санкции		4 100		4 100		2 000		2 000					2 000		2 000											2 000
19 8	Сенкции		7 900		7 900		13 000		13 000					13 000		13 000											13 000
52 00	Придобиване на дълготрайни материални активи	464 370	168 000	67 658	700 028	490 804	79 893	750 397	18 396	888	19 284	508 200	179 700	800 000	0	800 000	0	0	0	0	0	0	0	0	0	0	800 000
52 02	придобиване на сгради	0	0	0	0	0	0	0	0	0	0	0	0	0	0	0	0	0	0	0	0	0	0	0	0	0	0
ВСИЧКО КАПИТАЛОВИ РАЗХОДИ		464 370	168 000	67 658	700 028	490 804	79 893	750 397	18 396	888	19 284	508 200	179 700	800 000	0	800 000	0	0	0	0	0	0	0	0	0	0	800 000
ВСИЧКО РАЗХОДИ ПО БЮДЖЕТА		90 606	0	0	90 606	86 325	0	86 325	5 645	0	5 645	91 970	0	0	0	0	0	0	0	0	0	0	0	0	0	0	91 970
РЕКАПИТУЛАЦИЯ		35 400	0	0	35 400	37 920	0	37 920	0	0	0	37 920	0	0	0	0	0	0	0	0	0	0	0	0	0	0	37 920
01 01	заплати и възнаграждения за персонала нает по трудови и служебни правоотношения	35 400	0	0	35 400	37 920	0	37 920	0	0	0	37 920	0	0	0	0	0	0	0	0	0	0	0	0	0	0	37 920
02 00	Други възнаграждения и плащания за персонала	25 920	0	0	25 920	18 600	0	18 600	1 340	0	1 340	19 940	0	0	0	0	0	0	0	0	0	0	0	0	0	0	19 940
02 02	за персонала по итали трудови правоотношения	23 000	0	0	23 000	17 000	0	17 000	0	0	0	17 000	0	0	0	0	0	0	0	0	0	0	0	0	0	0	17 000
02 03	възнаграждения: заплачени суми от СДКО за облекло и други на персонала с характер на	2 720	0	0	2 720	1 600	0	1 600	1 140	0	1 140	2 740	0	0	0	0	0	0	0	0	0	0	0	0	0	0	2 740
02 03	възнаграждения: облекло за персонала с характер на	200	0	0	200	0	0	0	200	0	200	200	0	0	0	0	0	0	0	0	0	0	0	0	0	0	200
05 00	Задължителни осигурителни вноски от работодатели	11 301	0	0	11 301	10 020	0	10 020	940	0	940	10 960	0	0	0	0	0	0	0	0	0	0	0	0	0	0	10 960
05 51	Дължително обществено осигуряване (ДОО)	8 988	0	0	8 988	7 350	0	7 350	480	0	480	7 830	0	0	0	0	0	0	0	0	0	0	0	0	0	0	7 830
05 60	Здравноосигурителни вноски от работодатели	2 503	0	0	2 503	2 270	0	2 270	460	0	460	2 730	0	0	0	0	0	0	0	0	0	0	0	0	0	0	2 730
05 80	Вноски за допълнително задължително осигуряване от работодатели	0	0	0	0	400	0	400	0	0	0	400	0	0	0	0	0	0	0	0	0	0	0	0	0	0	400



165

59	НАИМЕНОВАНИЕ НА ФУНКЦИИ, ДЕЯТЕЛНОСТИ И ПАРАГРАФИ РАЙОН СЕВЕРЕН	Бюджет 2017 г. с Преходен остатък от 2017 г.					Бюджет 2018 г. без Преходен остатък					Разпределение на средствата от Преходния остатък от 2017 г.					Общ Бюджет 2018 г.				
		Държавни дейности	Местни дейности	дофинансирани	Общ	Държавни дейности	Местни дейности	дофинансирани	Общ	Държавни дейности	Местни дейности	дофинансирани	Общ	Държавни дейности	Местни дейности	дофинансирани	Общ	Държавни дейности	Местни дейности	дофинансирани	Общ
		3	4	5	6	7	8	9	10	11	12	13	14	15	16	17	18				
1	2	17 985	0	0	17 985	19 785	0	0	19 785	3 365	0	0	3 365	23 150	0	0	23 150	0	0	0	0
10 00	Издръжка	6 700	0	0	6 700	8 915	0	0	8 915	3 365	0	0	3 365	12 280	0	0	12 280	0	0	0	0
10 15	Материали	3 400	0	0	3 400	3 000	0	0	3 000	0	0	0	0	3 900	0	0	3 900	0	0	0	0
10 16	вода, горива и енергия	6 015	0	0	6 015	6 500	0	0	6 500	0	0	0	0	6 500	0	0	6 500	0	0	0	0
10 20	разходи за външни услуги	400	0	0	400	400	0	0	400	0	0	0	0	400	0	0	400	0	0	0	0
10 30	тежък ремонт	1 100	0	0	1 100	600	0	0	600	0	0	0	0	600	0	0	600	0	0	0	0
10 98	Други разходи, нели финансиран и други разходи и поопределящи	370	0	0	370	370	0	0	370	0	0	0	0	370	0	0	370	0	0	0	0
10 99	ВСИЧКО РАЗХОДИ	30 606	0	0	30 606	36 325	0	0	36 325	5 645	0	0	5 645	31 970	0	0	31 970	0	0	0	0
10 99	ВСИЧКО РАЗХОДИ ПО БЮДЖЕТА	30 606	0	0	30 606	36 325	0	0	36 325	5 645	0	0	5 645	31 970	0	0	31 970	0	0	0	0
10 99	Д-ст 239 - Други дейности по вътрешна сигурност	40 416	0	0	40 416	35 205	0	0	35 205	3 365	0	0	3 365	38 570	0	0	38 570	0	0	0	0
02 00	Други възнаграждения и плащания за персонала	23 000	0	0	23 000	17 000	0	0	17 000	0	0	0	0	17 000	0	0	17 000	0	0	0	0
02 02	за персонала голям трудов	22 000			22 000	17 000			17 000					17 000			17 000				
05 00	Задължителни осигурителни вноски от работодатели	4 301	0	0	4 301	3 290	0	0	3 290	0	0	0	0	3 290	0	0	3 290	0	0	0	0
05 51	осигурителни вноски от работодатели за Държавно обществено осигуряване (ДОО)	3 168			3 168	2 070			2 070					2 070			2 070				
05 60	Задължителни осигурителни вноски от работодатели	1 103			1 103	820			820					820			820				
05 90	вноски за допълнително задължително осигуряване от работодатели	13 115	0	0	13 115	14 915	0	0	14 915	3 365	0	0	3 365	18 280	0	0	18 280	0	0	0	0
10 16	Издръжка	6 200			6 200	6 315			6 315	3 365			3 365	11 080			11 080				
10 16	материали	1 800			1 800	1 000			1 000	0			0	1 000			1 000				
10 16	енергия и услуги	4 575			4 575	3 000			3 000	0			0	5 000			5 000				
10 51	показатели в страната	600			600	600			600	0			0	600			600				
10 51	ВСИЧКО РАЗХОДИ	40 416	0	0	40 416	35 205	0	0	35 205	3 365	0	0	3 365	38 570	0	0	38 570	0	0	0	0
10 51	ВСИЧКО РАЗХОДИ ПО БЮДЖЕТА	40 416	0	0	40 416	35 205	0	0	35 205	3 365	0	0	3 365	38 570	0	0	38 570	0	0	0	0
01 00	Д-ст 282 - Отбранително-мобилизационна подготовка, поддържане на запаси и мощност на запали и възнаграждения за персонала, нает по трудови и служебни правоотношения	35 400	0	0	35 400	37 920	0	0	37 920	0	0	0	0	37 920	0	0	37 920	0	0	0	0
01 01	заплати и възнаграждения на персонала нает по трудови правоотношения	35 400			35 400	37 920			37 920					37 920			37 920				
02 00	Други възнаграждения и плащания за персонала	2 920	0	0	2 920	1 600	0	0	1 600	1 340	0	0	1 340	2 940	0	0	2 940	0	0	0	0
02 05	заплати суми от СБКО за облекло и други на персонала, с характер на възнаграждение	2 720			2 720	1 600			1 600	1 140			1 140	2 740			2 740				
02 08	възнаграждение за персонала, с характер на възнаграждение	200			200	0			0	200			200	200			200				
05 00	Задължителни осигурителни вноски от работодатели	7 000	0	0	7 000	6 730	0	0	6 730	940	0	0	940	7 670	0	0	7 670	0	0	0	0
05 51	осигурителни вноски от работодатели за Държавно обществено осигуряване (ДОО)	5 200			5 200	5 280			5 280	480			480	5 760			5 760				



166

№	НАИМЕНОВАНИЕ НА ФУНКЦИИ, ДЕЙНОСТИ И ПАРАГРАФИ РАМНО СЕВЕР	Бюджет 2017 г. с Преходен остатък от 2017 г.				Бюджет 2018 г. без Преходен остатък				Разпределение на средствата от Преходни остатък от 2017 г.						Общ Бюджет 2018 г.	
		държавни дейности	местни дейности	дофинанс. рана	Общо	държавни дейности	местни дейности	дофинанс. рана	Общо	държавни дейности	местни дейности	дофинанс. рана	Общо	държавни дейности	местни дейности	дофинанс. рана	Общо
01.00	Здравноосигурителни вноски от работодатели	1 800		0	1 800	1 450		1 450	0	0	0	0	0	0	0	0	0
02.00	Израйча	4 870		0	4 870	4 870		4 870	0	0	0	0	0	0	0	0	0
03.00	Материали	500		0	500	800		800	0	0	0	0	0	0	0	0	0
04.00	Топлина и енергия	1 600		0	1 600	2 000		2 000	0	0	0	0	0	0	0	0	0
05.00	Водни услуги	1 500		0	1 500	1 500		1 500	0	0	0	0	0	0	0	0	0
06.00	Текущ ремонт	400		0	400	400		400	0	0	0	0	0	0	0	0	0
07.00	Клиенти и услуги	500		0	500	370		370	0	0	0	0	0	0	0	0	0
08.00	Други разходи, неklasифицирани в другите параграфи и параграфи	370		0	370	370		370	0	0	0	0	0	0	0	0	0
09.00	ВСИЧКО РАЗХОДИ	50 190		0	50 190	51 120		51 120	0	0	0	0	0	0	0	0	0
10.00	ВСИЧКО РАЗХОДИ ПО БЮДЖЕТА	50 190		0	50 190	51 120		51 120	0	0	0	0	0	0	0	0	0
11.00	И. ОБРАЗОВАНИЕ	2 924 420		5	3 925 060	3 187 666		4 205 045	0	0	0	0	0	0	0	0	0
12.00	РЕКАПИТУЛАЦИЯ	2 072 879		37 380	2 110 259	2 350 000		2 389 640	0	0	0	0	0	0	0	0	0
13.00	Залплати и възнаграждения за персонала	2 072 879		37 380	2 110 259	2 350 000		2 389 640	0	0	0	0	0	0	0	0	0
14.00	Други възнаграждения и плащания за персонала	140 356		6 060	146 416	146 000		157 770	0	0	0	0	0	0	0	0	0
15.00	Залплати и възнаграждения за персонала по извънтрудовк правотношения	700		0	700	0		0	0	0	0	0	0	0	0	0	0
16.00	Изплатени суми от СВКО, за облекло и друг материал, с характер на възнаграждение	112 068		2 760	114 828	111 000		113 770	0	0	0	0	0	0	0	0	0
17.00	Обезщетения за персонала, с характер на възнаграждение	18 000		3 300	21 300	20 300		29 080	0	0	0	0	0	0	0	0	0
18.00	Други плащания и възнаграждения	9 038		300	9 338	15 000		15 000	0	0	0	0	0	0	0	0	0
19.00	Залплатени осигурителни вноски от работодатели	472 558		7 480	480 038	514 600		522 370	0	0	0	0	0	0	0	0	0
20.00	Осигурителни вноски от работодатели за държавното обществено осигуряване (ДОО)	253 531		4 490	258 021	292 000		296 780	0	0	0	0	0	0	0	0	0
21.00	Осигурителни вноски от работодатели за учителския пенсионен фонд (УЧПФ)	56 226		0	56 226	65 000		65 000	0	0	0	0	0	0	0	0	0
22.00	Здравноосигурителни вноски от работодатели	103 959		1 870	105 729	113 000		114 990	0	0	0	0	0	0	0	0	0
23.00	Вноски за допълнително задължително осигуряване от работодатели	55 847		1 120	56 967	44 600		45 600	0	0	0	0	0	0	0	0	0
24.00	Израйча	238 626		949 715	1 188 341	177 065		1 135 065	0	0	0	0	0	0	0	0	0
25.00	Храна	56 079		485 000	541 079	47 065		532 365	0	0	0	0	0	0	0	0	0
26.00	Топлина и енергия	0		2 000	2 000	0		300	0	0	0	0	0	0	0	0	0
27.00	Учабие и научно-изследователски разходи и услуги за библиотеките	0		16 975	16 975	0		17 700	0	0	0	0	0	0	0	0	0
28.00	Материали	37 293		144 140	181 433	40 000		81 600	0	0	0	0	0	0	0	0	0
29.00	Топлина и енергия	35 431		200 900	236 231	50 000		251 600	0	0	0	0	0	0	0	0	0
30.00	Разходи за топлини услуги	42 873		98 600	141 473	40 000		146 600	0	0	0	0	0	0	0	0	0
31.00	Текущ ремонт	4 218		0	4 218	0		0	0	0	0	0	0	0	0	0	0
32.00	Текущ ремонт в страната	159		2 200	2 359	3 200		3 200	0	0	0	0	0	0	0	0	0
33.00	Други разходи, неklasифицирани в другите параграфи и параграфи	62 543		0	62 543	0		0	0	0	0	0	0	0	0	0	0
34.00	ВСИЧКО РАЗХОДИ	2 924 420		1 090 635	3 925 060	3 187 665		4 205 045	0	0	0	0	0	0	0	0	0

Секретар на Общинския съвет  
 Д-р Димитър Димитров  
 (Секретариат на Общинския съвет)

167



л. №109

§§	НАИМЕНОВАНИЕ НА ФУНКЦИИ, ДЕЯТЕЛНОСТИ И РАЙОН СЕВЕРЕН	Бюджет 2017 г. с Преходен остатък от 2017 г.				Бюджет 2018 г. без Преходен остатък				Разпределение на средствата от Преходния остатък от 2017 г.				Общ Бюджет 2018 г.			
		държавни дейности	местни дейности	дофинансирани	Общо	държавни дейности	местни дейности	дофинансирани	Общо	държавни дейности	местни дейности	дофинансирани	Общо	държавни дейности	местни дейности	дофинансирани	Общо
1	ВСИЧКО РАЗХОДИ ПО БЮДЖЕТА	3 342	0	5	6	3 542	0	9	10	11	12	13	14	15	16	17	18
	Д-ст 389 - Други дейности по образозванието	0	57 720	0	57 720	0	66 380	0	66 380	0	0	0	0	0	66 380	0	66 380
01 00	Залплати и възнаграждения за персонала, нает по трудови и служебни правоотношения	0	37 380	0	37 380	0	39 840	0	39 840	0	0	0	0	0	39 840	0	39 840
01 01	Залплати и възнаграждения на персонала нает по трудови правоотношения	0	37 380	0	37 380	0	39 840	0	39 840	0	0	0	0	0	39 840	0	39 840
02 00	Други възнаграждения и плащания за персонала	0	6 060	0	6 060	0	11 770	0	11 770	0	0	0	0	0	11 770	0	11 770
	използвани суми от СБКО, за облекло и други на персонала, с характер на възнаграждение	0	2 760	0	2 760	0	2 770	0	2 770	0	0	0	0	0	2 770	0	2 770
02 03	възнаграждение	0	3 000	0	3 000	0	9 000	0	9 000	0	0	0	0	0	9 000	0	9 000
02 09	Друга плащания и възнаграждения	0	300	0	300	0	0	0	0	0	0	0	0	0	0	0	0
05 00	Задължителни осигурителни вноски от работодатели	0	7 480	0	7 480	0	7 770	0	7 770	0	0	0	0	0	7 770	0	7 770
	осигурителни вноски от работодатели за Държавното обществено осигуряване (ДОО)	0	4 480	0	4 480	0	4 760	0	4 760	0	0	0	0	0	4 760	0	4 760
05 60	Задължителни осигурителни вноски от работодатели	0	1 670	0	1 670	0	1 990	0	1 990	0	0	0	0	0	1 990	0	1 990
	вноски за допълнително задължително осигуряване от работодатели	0	1 120	0	1 120	0	1 000	0	1 000	0	0	0	0	0	1 000	0	1 000
10 00	Издръжка	0	6 800	0	6 800	0	7 000	0	7 000	0	0	0	0	0	7 000	0	7 000
	10 10: материали	0	2 200	0	2 200	0	1 600	0	1 600	0	0	0	0	0	1 600	0	1 600
	10 16: вода, гориво и енергия	0	800	0	800	0	1 600	0	1 600	0	0	0	0	0	1 600	0	1 600
	10 20: плащания за жилищни услуги	0	3 600	0	3 600	0	3 600	0	3 600	0	0	0	0	0	3 600	0	3 600
	10 31: командировки и стаята	0	200	0	200	0	200	0	200	0	0	0	0	0	200	0	200
	ВСИЧКО РАЗХОДИ	0	57 720	0	57 720	0	66 380	0	66 380	0	0	0	0	0	66 380	0	66 380
	ВСИЧКО РАЗХОДИ ПО БЮДЖЕТА	0	57 720	0	57 720	0	66 380	0	66 380	0	0	0	0	0	66 380	0	66 380
	ИВ ЗАРЯДОВОЗАНАНЕ РЕКАПИТУЛАЦИЯ	1 285 020	418 160	0	1 703 180	0	1 475 864	436 440	1 912 304	122 116	0	0	122 116	1 597 980	436 440	0	2 034 420
	Залплати и възнаграждения за персонала, нает по трудови и служебни правоотношения	921 760	0	0	921 760	0	1 134 880	0	1 134 880	0	0	0	0	1 134 880	0	0	1 134 880
	залплати и възнаграждения на персонала нает по трудови правоотношения	921 760	0	0	921 760	0	1 134 880	0	1 134 880	0	0	0	0	1 134 880	0	0	1 134 880
02 00	Други възнаграждения и плащания за персонала	98 940	0	0	98 940	0	47 580	0	47 580	77 640	0	0	77 640	125 220	0	0	125 220
	за персонала по извънтрудови правоотношения	500	0	0	500	0	600	0	600	0	0	0	0	600	0	0	600
	изплатени суми от СБКО, за облекло и други на персонала, с характер на възнаграждение	71 940	0	0	71 940	0	19 190	0	19 190	71 460	0	0	71 460	90 650	0	0	90 650
02 08	възнаграждение	27 500	0	0	27 500	0	27 790	0	27 790	6 190	0	0	6 190	33 970	0	0	33 970
	Задължителни осигурителни вноски от работодатели	187 040	0	0	187 040	0	193 974	0	193 974	44 376	0	0	44 376	238 350	0	0	238 350

169



55	Бюджет 2017 г. с Преходен остатък от 2017 г.										Бюджет 2018 г. без Преходен остатък				Разпределение на средствата от Преходния остатък от 2017 г.				Общ Бюджет 2018 г.			
	НАИМЕНОВАНИЕ НА ФУНКЦИИ, ДЕЙНОСТИ И ПАРАГРАФИ РАЙОН СЕВЕРЕН		Бюджет 2017 г. с Преходен остатък от 2017 г.				Бюджет 2018 г. без Преходен остатък				Разпределение на средствата от Преходния остатък от 2017 г.				Общ Бюджет 2018 г.							
	държавни дейности	местни дейности	дофинансирани	общо	държавни дейности	местни дейности	дофинансирани	общо	държавни дейности	местни дейности	дофинансирани	общо	държавни дейности	местни дейности	дофинансирани	общо	държавни дейности	местни дейности	дофинансирани	общо		
1	Собещания за персонала с характер на възнаграждение	5 000		0	5 000		0	139 760	134 906	0	134 906	43 784	6 000	0	6 000	0	0	0	0	0	6 000	
05 00	Задължителни осигурителни вноски от работодатели	139 760	0	0	139 760	0	0	134 906	134 906	0	134 906	43 784	0	0	43 784	0	0	0	0	0	178 670	
05 01	Осигурителни вноски от работодатели за персонала	93 140			93 140			80 530	80 530		80 530	30 380	0	0	30 380	0	0	0	0	0	121 110	
05 02	Осигурителни вноски от работодатели за учителски персонал	1 000			1 000			1 500	1 500		1 500	0	0	0	1 500	0	0	0	0	0	1 500	
05 60	Задължителни осигурителни вноски от работодатели	35 620			35 620			30 876	30 876		30 876	13 184	0	0	13 184	0	0	0	0	0	44 090	
05 80	Вноски за допълнително задължително осигуряване от работодатели	10 000			10 000			12 000	12 000		12 000	0	0	0	12 000	0	0	0	0	0	12 000	
10 00	Изражява	7 430	314 700	0	322 130	7 430	0	328 730	7 430	0	328 730	0	0	0	7 430	321 300	0	0	0	0	328 730	
10 11	Задължителни осигурителни вноски от работодатели	176 000			176 000			174 000	174 000		174 000	0	0	0	174 000	0	0	0	0	0	174 000	
10 12	Медицименти	1 000			1 000			1 000	1 000		1 000	0	0	0	1 000	0	0	0	0	0	1 000	
10 13	Постепен инвентар и облекло	13 000			13 000			13 000	13 000		13 000	0	0	0	13 000	0	0	0	0	0	13 000	
10 14	учебни и научно изследователски разходи и книги за библиотеките	0			0			100	100		100	0	0	0	100	0	0	0	0	0	100	
10 15	материали	20 000			20 000			24 500	24 500		24 500	0	0	0	24 500	0	0	0	0	0	24 500	
10 16	вода, горива и енергия	76 000			76 000			79 000	79 000		79 000	0	0	0	79 000	0	0	0	0	0	79 000	
10 20	разходи за външни услуги	7 430			7 430			7 430	7 430		7 430	0	0	0	7 430	0	0	0	0	0	7 430	
10 30	текущи разходи	10 000			10 000			10 000	10 000		10 000	0	0	0	10 000	0	0	0	0	0	10 000	
10 51	кожени изделия и облекло	500			500			500	500		500	0	0	0	500	0	0	0	0	0	500	
10 60	разходи за транспорт	200			200			200	200		200	0	0	0	200	0	0	0	0	0	200	
19 00	Платени данъци, такси и административни санкции	0	13 100	0	13 100	0	0	12 000	12 000	0	12 000	0	0	0	12 000	0	0	0	0	0	12 000	
19 81	санкции	0	13 100	0	13 100	0	0	12 000	12 000	0	12 000	0	0	0	12 000	0	0	0	0	0	12 000	
BSIЧКО РАЗХОДИ		916 010	327 800	0	1 243 810	1 016 056	0	1 349 356	120 214	0	1 20 214	1 136 270	0	0	1 136 270	0	0	0	0	0	1 469 570	
52 00	Придобиване на дълготрайни материални активи	0	0	0	0	0	0	13 500	13 500	0	13 500	0	0	0	13 500	0	0	0	0	0	13 500	
52 03	придобиване на друго оборудване, машини и съоръжения	0	0	0	0	0	0	13 500	13 500	0	13 500	0	0	0	13 500	0	0	0	0	0	13 500	
BSIЧКО КАПИТАЛОВИ РАЗХОДИ		0	0	0	0	0	0	13 500	13 500	0	13 500	0	0	0	13 500	0	0	0	0	0	13 500	
BSIЧКО РАЗХОДИ ПО БЮДЖЕТА		916 010	327 800	0	1 243 810	1 016 056	0	1 362 856	120 214	0	1 20 214	1 136 270	0	0	1 136 270	0	0	0	0	0	1 483 070	
Д-ст 437 - Задължителни вноски в делски градини и училища		353 000	0	0	353 000	444 060	0	444 060	0	0	444 060	0	0	0	444 060	0	0	0	0	0	444 060	
01 00	Залози и възнаграждения за персонала, нает по трудови и служебни правоотношения	202 010	0	0	202 010	248 160	0	248 160	0	0	248 160	0	0	0	248 160	0	0	0	0	0	248 160	
01 01	Залози и възнаграждения на персонала нает по трудови правоотношения	202 010			202 010			248 160	248 160		248 160	0	0	0	248 160	0	0	0	0	0	248 160	
02 00	персонал	37 660	0	0	37 660	46 980	0	46 980	0	0	46 980	0	0	0	46 980	0	0	0	0	0	46 980	
02 05	ма персонала с характер на възнаграждение	15 260			15 260			19 190	19 190		19 190	0	0	0	19 190	0	0	0	0	0	19 190	
02 08	възнаграждение за персонала с характер на възнаграждение	22 400			22 400			27 790	27 790		27 790	0	0	0	27 790	0	0	0	0	0	27 790	
05 00	Задължителни осигурителни вноски от работодатели	44 830	0	0	44 830	56 920	0	56 920	0	0	56 920	0	0	0	56 920	0	0	0	0	0	56 920	

151



в леву

§§	НАИМЕНОВАНИЕ НА ФИЗИЧНИ, ДЕЙНОСТИ И ПАРАГРАФИ РАЙОН СЕВЕРЕН	Бюджет 2017 г. с Преходен остатък от 2017 г.					Бюджет 2018 г. без Преходен остатък					Разпределение на средствата от Преходния остатък от 2017 г.					Общ Бюджет 2018 г.				
		Държавни дейности		местни дейности		Общо	Държавни дейности		местни дейности		Общо	Държавни дейности		местни дейности		Общо	Държавни дейности		местни дейности		Общо
		3	4	5	6	7	8	9	10	11	12	13	14	15	16	17	18	19	20	21	
05 51	сключителни вноски от работодатели за Държавното обществено осигуряване (ДОО)	30 620			30 620	38 760			38 760								38 760			38 760	
05 60	здравноосигурителни вноски от работодатели	11 510			11 510	14 160			14 160								14 160			14 160	
05 30	вноски за допълнително задължително осигуряване от работодатели	2 830			2 830	4 600			4 600								4 600			4 600	
10 00	Изражъка	43 500			43 500	52 000			52 000								52 000			52 000	
10 12	медицианти	8 000			8 000	10 000			10 000								10 000			10 000	
10 13	поселен инвентар и обекти	5 000			5 000	5 000			5 000								5 000			5 000	
10 15	материали	10 000			10 000	10 000			10 000								10 000			10 000	
10 20	разходи за външни услуги	3 000			3 000	5 000			5 000								5 000			5 000	
10 30	Текущ ремонт	15 500			15 500	60 000			60 000								60 000			60 000	
10 51	командировки в страната	2 000			2 000	2 000			2 000								2 000			2 000	
	<b>ВСИЧКО РАЗХОДИ</b>	<b>328 000</b>	<b>0</b>	<b>0</b>	<b>328 000</b>	<b>444 060</b>	<b>0</b>	<b>0</b>	<b>444 060</b>	<b>0</b>	<b>0</b>	<b>0</b>	<b>0</b>	<b>0</b>	<b>0</b>	<b>444 060</b>	<b>0</b>	<b>0</b>	<b>444 060</b>		
62 00	Придобиване на дълготрайни материални активи	25 000			25 000	0			0								0			0	
62 01	придобиване на компютри и хардуер	3 000			3 000	0			0								0			0	
62 03	и съоръжения	22 000			22 000	0			0								0			0	
	<b>ВСИЧКО КАПИТАЛОВИ РАЗХОДИ</b>	<b>25 000</b>	<b>0</b>	<b>0</b>	<b>25 000</b>	<b>0</b>	<b>0</b>	<b>0</b>	<b>0</b>	<b>0</b>	<b>0</b>	<b>0</b>	<b>0</b>	<b>0</b>	<b>0</b>	<b>0</b>	<b>0</b>	<b>0</b>	<b>0</b>		
	<b>ВСИЧКО РАЗХОДИ ПО БЮДЖЕТА</b>	<b>353 000</b>	<b>0</b>	<b>0</b>	<b>353 000</b>	<b>444 060</b>	<b>0</b>	<b>0</b>	<b>444 060</b>	<b>0</b>	<b>0</b>	<b>0</b>	<b>0</b>	<b>0</b>	<b>0</b>	<b>0</b>	<b>444 060</b>	<b>0</b>	<b>0</b>	<b>444 060</b>	
	Д-ст 463 - Други дейности по здравеопазването	16 010	90 360	0	106 370	15 748	89 640	0	105 388	1 907	0	1 902	17 650	89 640	0	107 290					
01 00	Здравеопазването	12 360	0	0	12 360	13 600	0	0	13 600	0	0	0	13 600	0	0	13 600					
01 01	защип и възнаграждения на персонала част по трудови взаимоотношения	12 360			12 360	13 600			13 600								13 600			13 600	
02 00	Други възнаграждения и плащания за персонала	850	0	0	850	0	0	0	0	1 190	0	1 190	1 190	0	0	1 190					
02 05	изплатени суми от СБКО, за болнично и други на персонала, с характер на възнаграждение	750			750	0			0	1 010		1 010	1 010	0	0	1 010					
02 08	Обезщетения за персонала, с характер на възнаграждение	100			100	0			0	180		180	180	0	0	180					
105 00	Задължителни осигурителни вноски от работодатели	2 450	0	0	2 450	2 148	0	0	2 148	612	0	612	2 760	0	0	2 760					
05 51	осигурителни вноски от работодатели за Държавното обществено осигуряване (ДОО)	1 300			1 300	1 403			1 403	112		112	1 570	0	0	1 570					
05 60	здравноосигурителни вноски от работодатели	650			650	650			650				650	0	0	650					
05 80	вноски за допълнително задължително осигуряване от работодатели	500			500	0			0	500		500	500	0	0	500					
10 00	Изражъка	350	0	0	350	0	0	0	0	100	0	100	100	0	0	100					
10 13	поселен инвентар и обекти	250			250	0			0	0		0	0	0	0	0					
10 20	разходи за външни услуги	100			100	0			0	100		100	100	0	0	100					
42 00	Техника трансферти, обзавеждане и помощта за домакинствата	0	90 360	0	90 360	0	89 640	0	89 640	0	0	0	89 640	0	0	89 640					
42 14	Обществения и помощни по решение 1:3 Общинския съвет		90 360		90 360		89 640		89 640				89 640			89 640					

172


99	Бюджет 2017 г. с Преходен остатък от 2017 г.				Бюджет 2018 г. без Преходен остатък				Разпределение на средствата от Преходния остатък от 2017 г.				Общ Бюджет 2018 г.			
	Държавни дейности	Местни дейности	Дофинансиране	Общо	Държавни дейности	Местни дейности	Дофинансиране	Общо	Държавни дейности	Местни дейности	Дофинансиране	Общо	Държавни дейности	Местни дейности	Дофинансиране	Общо
1	16 010	90 360	0	106 370	15 748	89 640	0	105 388	1 902	1 902	0	1 902	17 650	89 640	0	107 290
	16 010	90 360	0	106 370	15 748	89 640	0	105 388	1 902	1 902	0	1 902	17 650	89 640	0	107 290
	0	0	0	0	0	0	0	5 500	0	0	0	5 500	0	0	5 500	5 500
10 00	Издръжка	0	0	0	0	0	0	5 500	0	0	0	5 500	0	0	5 500	5 500
10 10	Вода, горива и енергия	0	0	0	0	0	0	5 500	0	0	0	5 500	0	0	5 500	5 500
10 20	Разходи за лични услуги	0	0	0	0	0	0	2 500	0	0	0	2 500	0	0	2 500	2 500
	ВСИЧКО РАЗХОДИ	0	0	0	0	0	0	5 500	0	0	0	5 500	0	0	5 500	5 500
	ВСИЧКО РАЗХОДИ ПО БЮДЖЕТА	0	0	0	0	0	0	5 500	0	0	0	5 500	0	0	5 500	5 500
	Д-ст 582 - Личен асistent	0	0	0	0	0	0	5 500	0	0	0	5 500	0	0	5 500	5 500
10 13	Издръжка	0	0	0	0	0	0	1 500	0	0	0	1 500	0	0	1 500	1 500
10 10	Вода, горива и енергия	0	0	0	0	0	0	1 500	0	0	0	1 500	0	0	1 500	1 500
10 20	Разходи за външни услуги	0	0	0	0	0	0	2 500	0	0	0	2 500	0	0	2 500	2 500
	ВСИЧКО РАЗХОДИ	0	0	0	0	0	0	5 500	0	0	0	5 500	0	0	5 500	5 500
	ВСИЧКО РАЗХОДИ ПО БЮДЖЕТА	0	0	0	0	0	0	5 500	0	0	0	5 500	0	0	5 500	5 500
	В.ЖС.БКС и ОПАЗВАНЕ НА ОКОЛИНАТА	0	896 640	0	896 640	0	195 150	0	195 150	0	161 037	0	161 037	0	356 187	0
	СРЕДА	0	896 640	0	896 640	0	195 150	0	195 150	0	161 037	0	161 037	0	356 187	0
	РЕКАПИТУЛАЦИЯ	0	758 000	0	758 000	0	145 150	0	145 150	0	60 386	0	60 386	0	205 636	0
10 00	Издръжка	0	758 000	0	758 000	0	145 150	0	145 150	0	60 386	0	60 386	0	205 636	0
10 10	Материали	0	72 000	0	72 000	0	42 820	0	42 820	0	0	0	42 820	0	42 820	0
10 20	Разходи за външни услуги	0	36 000	0	36 000	0	39 300	0	39 300	0	576	0	39 876	0	39 876	0
10 30	Текущи ремонти	0	650 000	0	650 000	0	63 030	0	63 030	0	59 810	0	122 840	0	122 840	0
	ВСИЧКО РАЗХОДИ	0	758 000	0	758 000	0	145 150	0	145 150	0	60 386	0	60 386	0	205 636	0
	Основен ремонт на дъпгографини	0	0	0	0	0	0	0	0	0	71 000	0	71 000	0	71 000	0
51 00	материални активи	0	138 640	0	138 640	0	50 000	0	50 000	0	29 651	0	29 651	0	79 651	0
52 00	материални активи	0	138 640	0	138 640	0	50 000	0	50 000	0	29 651	0	29 651	0	79 651	0
52 06	инфраструктурни обекти	0	138 640	0	138 640	0	50 000	0	50 000	0	29 651	0	29 651	0	79 651	0
	ВСИЧКО КАПИТАЛОВИ РАЗХОДИ	0	138 640	0	138 640	0	50 000	0	50 000	0	100 651	0	100 651	0	150 651	0
	ВСИЧКО РАЗХОДИ ПО БЮДЖЕТА	0	896 640	0	896 640	0	195 150	0	195 150	0	161 037	0	161 037	0	356 187	0
	Д-ст 601 - Управление, контрол и резултати на дейностите по жил. строителство и териториално развитие	0	36 000	0	36 000	0	36 000	0	36 000	0	576	0	576	0	36 576	0
10 00	Издръжка	0	36 000	0	36 000	0	36 000	0	36 000	0	576	0	36 576	0	36 576	0
10 20	Разходи за външни услуги	0	36 000	0	36 000	0	36 000	0	36 000	0	576	0	36 576	0	36 576	0
	ВСИЧКО РАЗХОДИ	0	36 000	0	36 000	0	36 000	0	36 000	0	576	0	36 576	0	36 576	0
	ВСИЧКО РАЗХОДИ ПО БЮДЖЕТА	0	36 000	0	36 000	0	36 000	0	36 000	0	576	0	36 576	0	36 576	0
	Д-ст 606 - Издръжка, ремонт и поддръжка на уличната мрежа	0	686 000	0	686 000	0	66 330	0	66 330	0	50 610	0	50 610	0	116 940	0
10 00	Издръжка	0	686 000	0	686 000	0	66 330	0	66 330	0	50 610	0	50 610	0	116 940	0
10 10	Материали	0	36 000	0	36 000	0	0	0	0	0	0	0	0	0	0	0
10 20	Разходи за външни услуги	0	650 000	0	650 000	0	66 330	0	66 330	0	50 610	0	50 610	0	116 940	0
10 30	Текущи ремонти	0	686 000	0	686 000	0	0	0	0	0	0	0	0	0	0	0
	ВСИЧКО РАЗХОДИ	0	686 000	0	686 000	0	66 330	0	66 330	0	50 610	0	50 610	0	116 940	0
	ВСИЧКО РАЗХОДИ ПО БЮДЖЕТА	0	686 000	0	686 000	0	66 330	0	66 330	0	50 610	0	50 610	0	116 940	0
	Д-ст 619 - Други дейности по жилищно строителство, благоустрояването и регионалното развитие	0	174 640	0	174 640	0	92 820	0	92 820	0	109 851	0	109 851	0	202 671	0
10 00	Издръжка	0	36 000	0	36 000	0	42 820	0	42 820	0	9 200	0	52 020	0	52 020	0

173

№	НАИМЕНОВАНИЕ НА ФУНКЦИИ, ДЕЯТЕЛЬНОСТИ И ПАРАГРАФИ РАЙОН СЕВЕРЕН	Бюджет 2017 г. с Преходен остатък от 2017 г.					Бюджет 2018 г. без Преходен остатък					Разпределение на средствата от Преходния остатък от 2017 г.					Общ Бюджет 2018 г.				
		Държавни дейности		Местни дейности		Общо	Държавни дейности		Местни дейности		Общо	Държавни дейности		Местни дейности		Общо	Държавни дейности		Местни дейности		Общо
		3	4	5	6	7	8	9	10	11	12	13	14	15	16	17	18	19	20	21	
10.15	Материали		36 000		36 000		42 820		42 820		42 820		9 200		9 200		42 820		42 820		18
10.30	Текущ ремонт																				9 200
	<b>ВСИЧКО РАЗХОДИ</b>	0	36 000	0	36 000	0	42 820	0	42 820	0	42 820	0	9 200	0	9 200	0	42 820	0	42 820	0	52 020
51.00	Основен ремонт на дълготрайни материални активи																				71 000
52.00	материални активи		138 640	0	138 640	0	50 000	0	50 000	0	50 000	0	25 651	0	25 651	0	48 951	0	48 951	0	75 651
52.05	направления на инфраструктурни обекти		138 640		138 640		50 000		50 000		50 000		25 651		25 651		29 651		29 651		75 651
	<b>ВСИЧКО КАПИТАЛОВИ РАЗХОДИ</b>	0	138 640	0	138 640	0	50 000	0	50 000	0	50 000	0	100 651	0	100 651	0	100 651	0	100 651	0	160 651
	<b>ВСИЧКО РАЗХОДИ ПО БЮДЖЕТА</b>	0	174 640	0	174 640	0	92 820	0	92 820	0	92 820	0	109 851	0	109 851	0	202 671	0	202 671	0	202 671
	<b>ВИШ ИКОНОМИЧЕСКИ ДЕЯТЕЛНОСТИ И УСЛУГИ</b>	0	140 678	0	140 678	0	160 710	0	160 710	0	160 710	0	2 914	0	2 914	0	163 624	0	163 624	0	163 624
	<b>РЕКАПИТУЛАЦИЯ</b>																				
01.00	Залплати и възнаграждения за персонала, нает по трудови и служебни правоотношения		91 000	0	91 000	0	99 600	0	99 600	0	99 600	0	0	0	0	0	99 600	0	99 600	0	99 600
01.01	Залплати и възнаграждения на персонала нает по трудови правоотношения		91 000		91 000		99 600		99 600		99 600		0		0	0	99 600		99 600		99 600
02.00	Други възнаграждения и плащания за персонала		21 220	0	21 220	0	22 900	0	22 900	0	22 900	0	0	0	0	0	22 900	0	22 900	0	22 900
02.01	за нает персонал нает по трудови правоотношения		6 720	0	6 720	0	8 000	0	8 000	0	8 000	0	0	0	0	0	8 000	0	8 000	0	8 000
02.02	на персонал, с характер на възнаграждение		6 500	0	6 500	0	6 000	0	6 000	0	6 000	0	0	0	0	0	6 000	0	6 000	0	6 000
02.08	с характер на персонал, с характер на възнаграждение		8 000	0	8 000	0	8 000	0	8 000	0	8 000	0	0	0	0	0	8 000	0	8 000	0	8 000
05.00	Задължителни осигурителни вноски от работодатели		18 000	0	18 000	0	23 110	0	23 110	0	23 110	0	0	0	0	0	23 110	0	23 110	0	23 110
05.51	осигурителни вноски от работодатели за държавното обществено осигуряване (ПОС)		13 200	0	13 200	0	17 330	0	17 330	0	17 330	0	0	0	0	0	17 330	0	17 330	0	17 330
05.55	Държавноосигурителни вноски от работодатели		4 800	0	4 800	0	5 780	0	5 780	0	5 780	0	0	0	0	0	5 780	0	5 780	0	5 780
10.00	Издръжка		10 458	0	10 458	0	15 100	0	15 100	0	15 100	0	2 914	0	2 914	0	18 014	0	18 014	0	18 014
10.15	материали		3 458	0	3 458	0	4 000	0	4 000	0	4 000	0	328	0	328	0	4 328	0	4 328	0	4 328
10.16	вода, горива и енергия		5 000	0	5 000	0	6 500	0	6 500	0	6 500	0	0	0	0	0	6 500	0	6 500	0	6 500
10.20	разходи за външни услуги		2 000	0	2 000	0	4 000	0	4 000	0	4 000	0	0	0	0	0	4 000	0	4 000	0	4 000
10.31	смет. държавни вливания		0	0	0	0	800	0	800	0	800	0	0	0	0	0	800	0	800	0	800
10.53	Други разходи, неклассифицирани в другите параграфи и параграфи рефи		140 678	0	140 678	0	160 710	0	160 710	0	160 710	0	2 586	0	2 586	0	2 586	0	2 586	0	2 586
	<b>ВСИЧКО РАЗХОДИ</b>	0	140 678	0	140 678	0	160 710	0	160 710	0	160 710	0	2 914	0	2 914	0	163 624	0	163 624	0	163 624
	<b>ВСИЧКО РАЗХОДИ ПО БЮДЖЕТА</b>	0	140 678	0	140 678	0	160 710	0	160 710	0	160 710	0	2 914	0	2 914	0	163 624	0	163 624	0	163 624
	<b>Д-ст 838 - Други дейности по икономиката</b>	0	140 678	0	140 678	0	160 710	0	160 710	0	160 710	0	2 914	0	2 914	0	163 624	0	163 624	0	163 624
01.00	Залплати и възнаграждения за персонала, нает по трудови и служебни правоотношения		91 000	0	91 000	0	99 600	0	99 600	0	99 600	0	0	0	0	0	99 600	0	99 600	0	99 600
01.01	Залплати и възнаграждения на персонала нает по трудови правоотношения		91 000		91 000		99 600		99 600		99 600		0		0	0	99 600		99 600		99 600
02.00	Други възнаграждения и плащания за персонала		21 220	0	21 220	0	22 900	0	22 900	0	22 900	0	0	0	0	0	22 900	0	22 900	0	22 900

174

№	НАМЕНОВАНИЕ НА ФУНКЦИИ, ДЕЯТЕЛНОСТИ И ПАРАГРАФИ РАЙОН СЕВЕРЕН	Бюджет 2017 г. с Преходен остатък от 2017 г.						Бюджет 2018 г. Без Преходен остатък						Разпределение на средствата от Преходния остатък от 2017 г.						Общ Бюджет 2018 г.			
		Държавни дейности		Местни дейности		Дофинансиране		Държавни дейности		Местни дейности		Дофинансиране		Държавни дейности		Местни дейности		Дофинансиране		Местни дейности		Дофинансиране	
		3	4	5	6	7	8	9	10	11	12	13	14	15	16	17	18						
1	за нащател персонал извън по трудови правоотношения		6 720		6 720		8 000										8 000						
02 01	изплатени суми от СВКО за облекло и други на персонала с характер на възнасяждане		6 500		6 500		6 900										6 900						
02 05	възнасяждане		6 900		6 900		8 000										8 000						
05 00	Задължителни осигурителни вноски от работодатели	0	18 000	0	18 000	0	23 110	0	23 110	0	0	0	0	0	0	23 110	0	0	0	23 110	0	23 110	
05 51	осигурителни вноски от работодатели за Държавното обществено осигуряване (ДОО)		13 200		13 200		17 330									17 330							
05 60	Здравноосигурителни вноски от работодатели		4 800		4 800		5 780									5 780							
10 00	Издръжка	0	10 458	0	10 458	0	15 100	0	15 100	0	2 914	0	2 914	0	2 914	0	18 014	0	18 014	0	18 014	0	
10 15	Материали		3 458		3 458		4 000		4 000		328		328		328		4 328		4 328		4 328		
10 16	Енергия		5 000		5 000		6 500		6 500							6 500							
10 20	Изходи за външни услуги		2 000		2 000		4 000		4 000							4 000							
10 51	Командировки в страната		0		0		600		600							600							
10 98	Други разходи, неklasифицирани в другите параграфи и подпараграфи		140 678	0	140 678	0	160 710	0	160 710	0	2 586	0	2 586	0	2 586	0	163 296	0	163 296	0	163 296	0	
	<b>ВСИЧКО РАЗХОДИ</b>	<b>0</b>	<b>140 678</b>	<b>0</b>	<b>140 678</b>	<b>0</b>	<b>160 710</b>	<b>0</b>	<b>160 710</b>	<b>0</b>	<b>2 914</b>	<b>0</b>	<b>2 914</b>	<b>0</b>	<b>2 914</b>	<b>0</b>	<b>163 624</b>	<b>0</b>	<b>163 624</b>	<b>0</b>	<b>163 624</b>	<b>0</b>	<b>163 624</b>
	<b>ВСИЧКО РАЗХОДИ ПО БЮДЖЕТА</b>	<b>0</b>	<b>140 678</b>	<b>0</b>	<b>140 678</b>	<b>0</b>	<b>160 710</b>	<b>0</b>	<b>160 710</b>	<b>0</b>	<b>2 914</b>	<b>0</b>	<b>2 914</b>	<b>0</b>	<b>2 914</b>	<b>0</b>	<b>163 624</b>	<b>0</b>	<b>163 624</b>	<b>0</b>	<b>163 624</b>	<b>0</b>	<b>163 624</b>



175

ОБЩИНА ПЛОВДИВ

БЮДЖЕТ 2018 ГОДИНА

НАТУРАЛНИ ПОКАЗАТЕЛИ  
РАЙОН СЕВЕРЕН

ПОКАЗАТЕЛИ РАЙОН СЕВЕРЕН	§§	Общ годишен план на 01.01.2018г.	в това число			Общ годишен план към 31.12.2018г.	държавни дейности	местни дейности	дофинансира не	в това число				
			държавни дейности	местни дейности	дофинансира не					държавни дейности	местни дейности	дофинансира не		
	99-99													
<b>НАТУРАЛНИ ПОКАЗАТЕЛИ -</b>														
Щатни бройки	01-00	391,50	375,00	14,50	2,00	391,50	375,00	14,50	2,00	375,00	14,50	2,00	2,00	2,00
в т.ч.: по трудови правоотношения	01-11	371,50	355,00	14,50	2,00	371,50	355,00	14,50	2,00	355,00	14,50	2,00	2,00	2,00
по служебни правоотношения	01-12	20,00	20,00	0,00	0,00	20,00	20,00	0,00	0,00	20,00	0,00	0,00	0,00	0,00
<b>КМЕТОВЕ (1+2+3+4), в т.ч.:</b>	02-00	1,00	1,00	0,00	0,00	1,00	1,00	0,00	0,00	1,00	0,00	0,00	0,00	0,00
2. КМЕТОВЕ НА РАЙОНИ (а+б+в), в т.ч.:	02-20	1,00	1,00	0,00	0,00	1,00	1,00	0,00	0,00	1,00	0,00	0,00	0,00	0,00
б) кмет на район с население от 50 001 до 100 000 души по постоянен адрес	02-22	1,00	1,00	0,00	0,00	1,00	1,00	0,00	0,00	1,00	0,00	0,00	0,00	0,00
<b>ДЕНОНОШНИ ОПЕРАТИВНИ ДЕЖУРНИ -</b>	05-00	5,00	5,00	0,00	0,00	5,00	5,00	0,00	0,00	5,00	0,00	0,00	0,00	0,00
ДЕЦА В ЯСЛЕНИ ГРУПИ В ОДЗ	15-00	79,00	79,00	0,00	0,00	79,00	79,00	0,00	0,00	79,00	0,00	0,00	0,00	0,00
БРОЙ ДЕЦА В ЦДГ И ОДЗ	16-00	1 376,00	1 376,00	0,00	0,00	1 376,00	1 376,00	0,00	0,00	1 376,00	0,00	0,00	0,00	0,00
ДЕЦА В ДЕТСКИ ЯСЛИ - БР.	35-00	220,00	220,00	0,00	0,00	220,00	220,00	0,00	0,00	220,00	0,00	0,00	0,00	0,00
ДЕЦА В ДЕТСКИ КУХНИ - БР.	36-00	334,00	334,00	0,00	0,00	334,00	334,00	0,00	0,00	334,00	0,00	0,00	0,00	0,00
ОБЩЕСТВЕНА СЛУЖБА - БР.	81-00	6,00	6,00	0,00	0,00	6,00	6,00	0,00	0,00	6,00	0,00	0,00	0,00	0,00
ЧИСЛЕНОСТ НА ПЕРС. НА МИН. РАБОТНА ЗАПЛАТА - БРОЙ	87-00	29,00	27,00	2,00	0,00	29,00	27,00	2,00	0,00	27,00	2,00	0,00	0,00	0,00
<b>РАЗПРЕДЕЛЕНИЕ ПО ФУНКЦИИ</b>														
<b>ФУНКЦИЯ І ОБЩИ ДЪРЖАВНИ ДЕЙНОСТИ</b>														
<b>РЕКАПИТУЛАЦИЯ ЗА ФУНКЦИЯ ОБЩИ ДЪРЖАВНИ СЛУЖБИ</b>														
<b>НАТУРАЛНИ ПОКАЗАТЕЛИ:</b>														
Щатни бройки	01-00	40,00	38,00	0,00	2,00	40,00	38,00	0,00	2,00	38,00	0,00	0,00	0,00	2,00
в т.ч.: по трудови правоотношения	01-11	20,00	18,00	0,00	2,00	20,00	18,00	0,00	2,00	18,00	0,00	0,00	0,00	2,00
по служебни правоотношения	01-12	20,00	20,00	0,00	0,00	20,00	20,00	0,00	0,00	20,00	0,00	0,00	0,00	0,00
<b>КМЕТОВЕ (1+2+3+4), в т.ч.:</b>	02-00	1,00	1,00	0,00	0,00	1,00	1,00	0,00	0,00	1,00	0,00	0,00	0,00	0,00

Stamp: ОБЩИНА ПЛОВДИВ  
Stamp: РАЙОН СЕВЕРЕН  
Stamp: 2018  
Signature: [Handwritten Signature]

176


ПОКАЗАТЕЛИ РАЙОН СЕВЕРЕН	§§	Общ годишен план на 01.01.2018г.	В ТОВА ЧИСЛО			Общ годишен план към 31.12.2018г.	В ТОВА ЧИСЛО		
			държавни дейности	местни дейности	дофинансира не		държавни дейности	местни дейности	дофинансира не
2. КМЕТОВЕ НА РАЙОНИ (а+б+в), в т.ч.:	02-20	1,00	1,00	0,00	0,00	1,00	1,00	0,00	0,00
б) кмет на район с население от 50 001 до 100 000 души по постоянен адрес	02-22	1,00	1,00	0,00	0,00	1,00	1,00	0,00	0,00
<b>ДЕЙНОСТ 122 ОБЩИНСКА АДМИНИСТРАЦИЯ</b>									
<b>НАТУРАЛНИ ПОКАЗАТЕЛИ:</b>									
Щатни бройки	01-00	40,00	38,00	0,00	2,00	40,00	38,00	0,00	2,00
в т.ч.: по трудови правоотношения	01-11	20,00	18,00	2,00	2,00	20,00	18,00	2,00	2,00
по служебни правоотношения	01-12	20,00	20,00	0,00	0,00	20,00	20,00	0,00	0,00
КМЕТОВЕ ( 1+2+3+4 ), в т.ч.:	02-00	1,00	1,00	0,00	0,00	1,00	1,00	0,00	0,00
2. КМЕТОВЕ НА РАЙОНИ (а+б+в), в т.ч.:	02-20	1,00	1,00	0,00	0,00	1,00	1,00	0,00	0,00
б) кмет на район с население от 50 001 до 100 000 души по постоянен адрес	02-22	1,00	1,00	0,00	0,00	1,00	1,00	0,00	0,00
<b>ФУНКЦИЯ II ОТБРАНА И СИГУРНОСТ</b>									
<b>РЕКАПИТУЛАЦИЯ ЗА ФУНКЦИЯ ОТБРАНА И СИГУРНОСТ</b>									
<b>НАТУРАЛНИ ПОКАЗАТЕЛИ:</b>									
Щатни бройки	01-00	5,00	5,00	0,00	0,00	5,00	5,00	0,00	0,00
в т.ч.: по трудови правоотношения	01-11	5,00	5,00	0,00	0,00	5,00	5,00	0,00	0,00
ДЕНОНОЩНИ ОПЕРАТИВНИ ДЕЖУРНИ - БРОИ	05-00	5,00	5,00	0,00	0,00	5,00	5,00	0,00	0,00
ОБЩЕСТВЪЗПИТАТЕЛИ - БР.	81-00	6,00	6,00	0,00	0,00	6,00	6,00	0,00	0,00
<b>ДЕЙНОСТ 239 ДРУГИ ДЕЙНОСТИ ПО ВЪТРЕШНАТА СИГУРНОСТ</b>									
<b>НАТУРАЛНИ ПОКАЗАТЕЛИ:</b>									
ОБЩЕСТВЪЗПИТАТЕЛИ - БР	81-00	6,00	6,00	0,00	0,00	6,00	6,00	0,00	0,00
<b>ДЕЙНОСТ 282 ОТБРАНИТЕЛНО-МОБИЛИЗАЦИОННА ПОДГОТОВКА, ПОДДЪРЖАНЕ НА ЗАПАСИ И МОЩНОСТИ</b>									
<b>НАТУРАЛНИ ПОКАЗАТЕЛИ:</b>									
Щатни бройки	01-00	5,00	5,00	0,00	0,00	5,00	5,00	0,00	0,00
в т.ч.: по трудови правоотношения	01-11	5,00	5,00	0,00	0,00	5,00	5,00	0,00	0,00
ДЕНОНОЩНИ ОПЕРАТИВНИ ДЕЖУРНИ - БРОИ	05-00	5,00	5,00	0,00	0,00	5,00	5,00	0,00	0,00
<b>ФУНКЦИЯ III ОБРАЗОВАНИЕ</b>									
<b>РЕКАПИТУЛАЦИЯ ЗА ФУНКЦИЯ ОБРАЗОВАНИЕ</b>									
<b>НАТУРАЛНИ ПОКАЗАТЕЛИ:</b>									
Щатни бройки	01-00	222,90	218,00	4,90	4,90	222,90	218,00	4,90	4,90

177

ПОКАЗАТЕЛИ РАЙОН СЕВЕРЕН	§§	Общ годишен план на 01.01.2018г.	в това число			в това число			
			държавни дейности	местни дейности	дофинансира не	Общ годишен план към 31.12.2018г.	държавни дейности	местни дейности	дофинансира не
в т.ч. по трудови правоотношения	01-11	222,00	218,00	4,00	0,00	222,00	218,00	4,00	0,00
ДЕЦА В ЯСЛЕНИ ГРУПИ КЪМ ДЕТСКА ГРАДИНА	15-00	79,00	79,00	0,00	0,00	79,00	79,00	0,00	0,00
БРОЙ ДЕЦА В ЦДГ И ОДЗ	16-00	1 376,00	1 376,00	0,00	0,00	1 376,00	1 376,00	0,00	0,00
ДЕЙНОСТ 311 ДЕТСКИ ГРАДИНИ									
НАТУРАЛНИ ПОКАЗАТЕЛИ:									
Щатни бройки	01-00	218,00	218,00	0,00	0,00	218,00	218,00	0,00	0,00
в т.ч. по трудови правоотношения	01-11	218,00	218,00			218,00	218,00		
ДЕЦА В ЯСЛЕНИ ГРУПИ КЪМ ДЕТСКА ГРАДИНА	15-00	79,00	79,00			79,00	79,00		
БРОЙ ДЕЦА В ЦДГ И ОДЗ	16-00	1376,00	1376,00			1376,00	1376,00		
ДЕЙНОСТ 389 ДРУГИ ДЕЙНОСТИ ПО ОБРАЗОВАНИЕТО									
НАТУРАЛНИ ПОКАЗАТЕЛИ:									
Щатни бройки	01-00	4,00	0,00	4,00	0,00	4,00	0,00	4,00	0,00
в т.ч. по трудови правоотношения	01-11	4,00	4,00			4,00	4,00		
ФУНКЦИЯ IV ЗДРАВЕОПАЗВАНЕ									
РЕКАПИТУЛАЦИЯ ЗА ФУНКЦИЯ ЗДРАВЕОПАЗВАНЕ									
НАТУРАЛНИ ПОКАЗАТЕЛИ:									
Щатни бройки	01-00	114,00	114,00	0,00	0,00	114,00	114,00	0,00	0,00
в т.ч. по трудови правоотношения	01-11	114,00	114,00			114,00	114,00		
ДЕЦА В ДЕТСКИ ЯСЛИ - БР.	35-00	220,00	220,00	0,00	0,00	220,00	220,00	0,00	0,00
ДЕЦА В ДЕТСКИ КУХНИ - БР.	36-00	334,00	334,00	0,00	0,00	334,00	334,00	0,00	0,00
ЧИСЛЕНОСТ НА ПЕРСОНАЛ РАБОТНА ЗАПЛАТА - БРОЙ	87-00	27,00	27,00	0,00	0,00	27,00	27,00	0,00	0,00
ДЕЙНОСТ 431 ДЕТСКИ ЯСЛИ, ДЕТСКИ КУХНИ И ЯСЛЕНИ ГРУПИ В ДЕТСКА ГРАДИНА									
НАТУРАЛНИ ПОКАЗАТЕЛИ:									
Щатни бройки	01-00	88,50	88,50	0,00	0,00	88,50	88,50	0,00	0,00
в т.ч. по трудови правоотношения	01-11	88,50	88,50			88,50	88,50		
ДЕЦА В ДЕТСКИ ЯСЛИ - БР.	35-00	220,00	220,00			220,00	220,00		
ДЕЦА В ДЕТСКИ КУХНИ - БР.	36-00	334,00	334,00			334,00	334,00		
ЧИСЛЕНОСТ НА ПЕРСОНАЛ РАБОТНА ЗАПЛАТА - БРОЙ	87-00	25,00	25,00			25,00	25,00		
ДЕЙНОСТ 437 ЗДРАВЕН КАБИНЕТ В ДЕТСКИ ГРАДИНИ И УЧИЛИЩА									
НАТУРАЛНИ ПОКАЗАТЕЛИ:									
Щатни бройки	01-00	23,50	23,50	0,00	0,00	23,50	23,50	0,00	0,00
в т.ч. по трудови правоотношения	01-11	23,50	23,50			23,50	23,50		

178

ПОКАЗАТЕЛИ РАЙОН СЕВЕРЕН	§§	Общ годишен план на 01.01.2018г.	в това число			Общ годишен план към 31.12.2018г.	Държавни дейности	местни дейности	дофинансира не
			Държавни дейности	местни дейности	дофинансира не				
ДЕЙНОСТ 488 ДРУГИ ДЕЙНОСТИ ПО ЗДРАВООПАЗВАНЕТО									
НАТУРАЛНИ ПОКАЗАТЕЛИ:									
Щатни бройки	01-00	2,00	2,00	0,00	0,00	2,00	2,00	0,00	0,00
в т.ч. по трудови правоотношения	01-11	2,00	2,00			2,00	2,00		
ЧИСЛЕНОСТ НА ПЕРСОНАЛНА РАБОТНА ЗАПЛАТА- БРОЙ	87-00	2,00	2,00			2,00	2,00		
ФУНКЦИЯ ИКОНОМИЧЕСКИ ДЕЙНОСТИ И УСЛУГИ									
РЕКАПИТУЛАЦИЯ ЗА ФУНКЦИЯ УИИ ИКОНОМИЧЕСКИ ДЕЙНОСТИ И УСЛУГИ									
НАТУРАЛНИ ПОКАЗАТЕЛИ									
Щатни бройки	01-00	10,50	0,00	10,50	0,00	10,50	0,00	10,50	0,00
в т.ч. по трудови правоотношения	01-11	10,50	0,00	10,50	0,00	10,50	0,00	10,50	0,00
ЧИСЛЕНОСТ НА ПЕРСОНАЛНА РАБОТНА ЗАПЛАТА- БРОЙ	87-00	2,00	0,00	2,00	0,00	2,00	0,00	2,00	0,00
ДЕЙНОСТ 888 ДРУГИ ДЕЙНОСТИ ПО ИКОНОМИКА									
НАТУРАЛНИ ПОКАЗАТЕЛИ									
Щатни бройки	01-00	10,50	0,00	10,50	0,00	10,50	0,00	10,50	0,00
в т.ч. по трудови правоотношения	01-11	10,50		10,50		10,50		10,50	
ЧИСЛЕНОСТ НА ПЕРСОНАЛНА РАБОТНА ЗАПЛАТА- БРОЙ	87-00	2,00		2,00		2,00		2,00	



179



ОБЩИНА ПЛОВДИВ  
БЮДЖЕТ 2018 ГОДИНА  
РАЗХОДИ

РАЙОН ИЗТОЧЕН

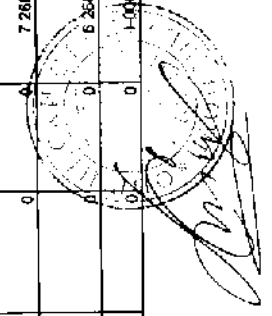
/в лева/

§§	НАИМЕНОВАНИЕ НА ФУНКЦИИ, ДЕЙНОСТИ И ПАРАГРАФИ РАЙОН ИЗТОЧЕН	Бюджет 2017 г. с Преходен остатък от 2017 г.					Бюджет 2018 г. без Преходен остатък					Разпределение на средствата от Преходния остатък от 2017 г.					Общ Бюджет 2018 г.				
		държавни дейности	местни дейности	дофинансиране	общо	държавни дейности	местни дейности	дофинансиране	общо	държавни дейности	местни дейности	дофинансиране	общо	държавни дейности	местни дейности	дофинансиране	общо	държавни дейности	местни дейности	дофинансиране	общо
1	2	3	4	5	6	7	8	9	10	11	12	13	14	15	16	17	18	19	20	21	22
01 00	Залплати и възнаграждения за персонала, мнџ по трудови и служебни правоотношения	3 285 285	121 164	0	3 385 459	3 735 780	129 468	0	3 865 248	26 921	0	0	26 921	3 762 701	129 468	0	3 892 169				
01 01	Залплати и възнаграждения на персонала мнџ по трудови правоотношения	3 062 060	121 164	0	3 183 244	3 531 244	129 468	0	3 660 712	19 547	0	0	19 547	3 550 791	129 468	0	3 680 259				
01 02	Залплати и възнаграждения на персонала мнџ по служебни правоотношения	203 215	0	0	203 215	204 536	0	0	204 536	7 374	0	0	7 374	211 910	0	0	211 910				
02 00	Други възнаграждения и плащания за персонала	340 558	16 499	58 989	416 045	251 148	13 163	61 725	326 036	64 022	0	0	64 022	315 170	13 163	0	390 068				
02 02	за персонала по извънтрудови правоотношения	41 280	0	12 000	53 280	38 000	0	20 080	60 080	350	0	0	350	58 350	0	0	60 430				
02 03	изплатени суми от СБКЗ за облекло и други на персонала, с характер на възнаграждение	201 451	7 599	20 788	229 838	183 148	8 163	1 213	192 524	39 322	0	0	39 322	222 470	8 163	0	231 946				
02 08	възнаграждение за персонала, с характер на възнаграждение	88 361	7 900	28 200	122 451	20 000	5 000	38 432	63 432	21 880	0	0	21 880	41 890	5 000	0	48 312				
02 09	други плащания и възнаграждения за персонала, с характер на възнаграждение	9 476	1 000	0	10 476	10 000	0	0	10 000	2 470	0	0	2 470	12 470	0	0	12 470				
05 00	Задължителни осигурителни вноски от работодатели	745 458	23 443	10 002	778 901	727 050	26 271	12 180	765 501	117 761	0	0	117 761	844 811	26 271	0	883 262				
05 51	осигурителни вноски от работодатели за държавното обществено осигуряване (ДОО)	444 147	16 100	7 448	467 695	444 957	18 441	9 017	472 415	75 623	0	0	75 623	521 580	18 441	0	549 058				
05 52	Учителски пенсионен фонд (УЧПФ)	61 012	0	0	61 012	66 000	0	0	66 000	2 890	0	0	2 890	68 890	0	0	69 890				
05 60	Здравноосигурителни вноски от работодатели	175 871	5 883	2 554	184 308	164 793	6 550	3 163	174 506	27 778	0	0	27 778	192 571	6 550	0	202 264				
05 80	вноски за допълнително задължително осигуряване от работодатели	64 426	1 460	0	65 886	51 300	1 290	0	52 590	10 470	0	0	10 470	61 770	1 280	0	63 050				
10 00	Издръжка	259 995	1 990 118	0	2 250 113	195 978	1 567 520	5 500	1 768 998	87 223	156 370	0	242 593	283 201	1 722 890	5 500	2 011 591				
10 11	храна	74 015	556 000	0	630 019	48 426	549 000	0	567 426	46 047	0	0	46 047	94 475	549 000	0	6 43 475				
10 12	медицименти	7 500	1 000	0	8 500	7 500	0	0	9 000	0	0	0	0	7 500	1 500	0	9 000				
10 13	постопен инвентар и облекло	2 500	10 500	0	13 000	2 500	5 500	1 500	9 500	0	0	0	0	2 500	5 500	1 500	9 500				
10 14	живачи и научно-исследователски разходи и изпития за библиотеките	10	16 875	0	16 885	0	16 500	0	16 500	10	0	0	10	10	16 500	0	16 510				
10 15	материали	51 792	1 72 952	0	2 24 744	36 515	130 800	0	167 315	8 327	0	0	8 327	42 842	130 800	0	175 642				
10 16	вода, горива и енергия	28 800	327 800	0	356 600	36 500	342 700	1 500	382 700	5 600	0	0	5 600	44 700	342 700	1 500	388 300				
10 20	разходи за външни услуги	42 381	326 081	0	368 462	48 800	255 300	2 500	306 600	10 570	11 395	0	21 965	59 370	266 685	2 500	328 685				
10 30	текущ ремонт	24 116	668 810	0	692 926	9 565	257 220	0	266 785	10 835	143 975	0	154 810	20 400	401 195	0	421 595				
10 51	командировки в страната	4 300	6 800	0	11 100	3 800	4 800	0	8 600	0	0	0	0	3 800	4 800	0	8 600				
10 62	разходи за застраховки	0	1 300	0	1 300	0	1 500	0	1 500	0	0	0	0	1 500	0	0	1 500				
10 68	Други разходи, квалифицирани в другите параграфи и подпараграфи	24 577	2 000	0	26 577	370	2 700	0	3 070	5 834	0	0	5 834	6 204	2 700	0	8 904				
19 00	Платени данъци, такси и административни санкции	0	8 500	0	8 500	0	10 500	0	10 500	0	0	0	0	0	10 500	0	10 500				

180

5а левел

№	НАИМЕНОВАНИЕ НА ФУНКЦИИ, ДЕЙНОСТИ И ПАРАГРАФИ РАЙОН ИЗТОЧЕН	Бюджет 2017 г. с Преходен остатък от 2017 г.						Бюджет 2018 г. без Преходен остатък						Разпределение на средствата от Преходния остатък от 2017 г.						Общ Бюджет 2018 г.					
		Държава		Местна		Общо		Държава		Местна		Общо		Държава		Местна		Общо		Държава		Местна		Общо	
		дейности	местни	дофинанс	дофинанс	ране	ране	дейности	местни	дофинанс	дофинанс	ране	ране	дейности	местни	дофинанс	дофинанс	ране	ране	дейности	местни	дофинанс	дофинанс	ране	ране
3	4	5	6	7	8	9	10	11	12	13	14	15	16	17	18										
1	платени държавни такси, такси, консултантски такси и административни такси	0	0	0	0	0	0	0	0	0	0	0	0	0	0	0	0	0	0	0	0	0	0	0	0
19 01	платени държавни такси, такси, консултантски такси и административни такси	0	0	0	0	0	0	0	0	0	0	0	0	0	0	0	0	0	0	0	0	0	0	0	0
42 00	Текущи трансфери, обезщетения и помощи за домакинствата	0	30 360	0	30 360	0	0	0	0	0	89 640	0	0	0	0	0	0	0	0	0	0	0	0	0	0
42 14	обезщетения и помощи по решение на общинския съвет	0	30 360	0	30 360	0	0	0	0	0	89 640	0	0	0	0	0	0	0	0	0	0	0	0	0	0
51 80	ВЪВЕЖАВАНЕ НА МАТЕРИАЛИ	4 611 304	2 250 084	6 861 388	6 930 378	4 909 956	0	0	0	0	6 825 923	295 927	0	0	0	0	0	0	0	0	0	0	0	0	0
51 80	Основан ремонт на дъготрайни материали	0	320 000	0	320 000	0	0	0	0	0	0	0	0	0	0	0	0	0	0	0	0	0	0	0	0
52 00	Придобиване на дълготрайни материални активи	17 000	728 418	0	745 418	0	0	0	0	0	0	3 100	0	0	0	0	0	0	0	0	0	0	0	0	0
52 01	Придобиване на компютри и хевдвуер	0	12 528	0	12 528	0	0	0	0	0	0	3 100	0	0	0	0	0	0	0	0	0	0	0	0	0
52 02	Придобиване на сгради	0	450 000	0	450 000	0	0	0	0	0	0	0	0	0	0	0	0	0	0	0	0	0	0	0	0
52 03	придобиване на друго оборудване, машини и съоръжения	17 000	0	0	17 000	0	0	0	0	0	0	0	0	0	0	0	0	0	0	0	0	0	0	0	0
52 05	придобиване на стокови инвентар	0	20 000	0	20 000	0	0	0	0	0	0	0	0	0	0	0	0	0	0	0	0	0	0	0	0
52 36	изграждане на инфраструктурни обекти	0	245 880	0	245 880	0	0	0	0	0	0	0	0	0	0	0	0	0	0	0	0	0	0	0	0
53 00	Придобиване на нематериални дълготрайни активи	0	0	0	0	0	0	0	0	0	0	0	0	0	0	0	0	0	0	0	0	0	0	0	0
53 09	придобиване на други нематериални дълготрайни активи	0	0	0	0	0	0	0	0	0	0	0	0	0	0	0	0	0	0	0	0	0	0	0	0
53 09	придобиване на други нематериални дълготрайни активи	17 000	1 046 418	0	1 063 418	0	0	0	0	0	0	3 100	0	0	0	0	0	0	0	0	0	0	0	0	0
53 09	придобиване на други нематериални дълготрайни активи	4 628 304	3 298 582	6 861 388	7 995 796	4 909 956	0	0	0	0	6 825 923	295 927	0	0	0	0	0	0	0	0	0	0	0	0	0
53 09	придобиване на други нематериални дълготрайни активи	513 281	301 000	814 281	883 274	540 263	0	0	0	0	73 805	22 369	0	0	0	0	0	0	0	0	0	0	0	0	0
01 00	РЕКАПИТУЛАЦИЯ	404 210	0	0	404 210	411 960	0	0	0	0	411 960	15 101	0	0	0	0	0	0	0	0	0	0	0	0	0
01 01	заплати и възнаграждения за персонала, мает по трудови и служебни правоотношения	200 895	0	0	200 895	207 424	0	0	0	0	207 424	7 727	0	0	0	0	0	0	0	0	0	0	0	0	0
01 02	заплати и възнаграждения на персонала мает по трудови правоотношения	203 215	0	0	203 215	204 536	0	0	0	0	204 536	7 374	0	0	0	0	0	0	0	0	0	0	0	0	0
02 00	Други възнаграждения и плащания за персонала	5 963	0	5 968	64 941	18 360	0	0	0	0	81 085	0	0	0	0	0	0	0	0	0	0	0	0	0	0
02 02	за персонала по извънтрудови правоотношения	3 280	0	12 000	15 280	0	0	0	0	0	22 080	0	0	0	0	0	0	0	0	0	0	0	0	0	0
02 05	извънтрудови правоотношения	0	0	20 786	20 786	19 360	0	0	0	0	20 786	0	0	0	0	0	0	0	0	0	0	0	0	0	0
02 08	за персонала, с характер на възнаграждение	2 673	0	26 200	28 873	0	0	0	0	0	38 432	0	0	0	0	0	0	0	0	0	0	0	0	0	0
05 00	Задължителни осигурителни вноски от работодатели	403 118	0	10 002	113 120	108 943	0	0	0	0	12 180	7 268	0	0	0	0	0	0	0	0	0	0	0	0	0
05 51	осигурителни вноски от работодатели за дълговидното обществено осигуряване (ДОО)	78 216	0	7 458	85 664	82 272	0	0	0	0	9 017	6 268	0	0	0	0	0	0	0	0	0	0	0	0	0
05 60	здравноосигурителни вноски от работодатели	24 902	0	2 554	27 456	26 671	0	0	0	0	3 163	1 000	0	0	0	0	0	0	0	0	0	0	0	0	0



181

в левка

№	НАИМЕНОВАНИЕ НА ФУНКЦИЯ, ДЕЯТЕЛНОСТИ И ПАРАГРАФИ РАЙОН ИЗТОЧЕН	Бюджет 2017 г. с Преходен остатък от 2017 г.						Бюджет 2018 г. без Преходен остатък						Разпределение на средствата от Преходния остатък от 2017 г.						Общ Бюджет 2018 г.					
		държавни дейности		местни дейности		дофинансиране		Общо		държавни дейности		местни дейности		дофинансиране		Общо		държавни дейности		местни дейности		дофинансиране		Общо	
		3	4	5	6	7	8	9	10	11	12	13	14	15	16	17	18	19	20	21	22	23	24	25	
1	10.00 Издръжка	0	131 000	0	131 000	0	138 700	0	138 700	0	0	0	0	138 700	0	0	0	0	0	0	0	0	0	138 700	
10.15	материали	0	24 000	0	24 000	0	24 000	0	24 000	0	0	0	0	24 000	0	0	0	0	0	0	0	0	0	24 000	
10.16	вода, горива и енергия	0	31 000	0	31 000	0	31 000	0	31 000	0	0	0	0	31 000	0	0	0	0	0	0	0	0	0	31 000	
10.20	разходи за външни услуги	0	69 000	0	69 000	0	76 000	0	76 000	0	0	0	0	76 000	0	0	0	0	0	0	0	0	0	76 000	
10.30	текущ ремонт	0	3 000	0	3 000	0	3 000	0	3 000	0	0	0	0	3 000	0	0	0	0	0	0	0	0	0	3 000	
10.62	разход за екстраходи	0	1 000	0	1 000	0	1 000	0	1 000	0	0	0	0	1 000	0	0	0	0	0	0	0	0	0	1 000	
10.98	други разходи, неклассифицирани в другите параграфи и подпараграфи	0	2 000	0	2 000	0	2 700	0	2 700	0	0	0	0	2 700	0	0	0	0	0	0	0	0	0	2 700	
18.00	Административни разходи	0	0	0	0	0	2 000	0	2 000	0	0	0	0	2 000	0	0	0	0	0	0	0	0	0	2 000	
19.01	Платени държавни данъци, такси, наказателни лихви и административни санкции	0	0	0	0	0	1 000	0	1 000	0	0	0	0	1 000	0	0	0	0	0	0	0	0	0	1 000	
19.81	Платени общински данъци, такси, наказателни лихви и административни санкции	0	0	0	0	0	1 000	0	1 000	0	0	0	0	1 000	0	0	0	0	0	0	0	0	0	1 000	
19.81	санкции	0	0	0	0	0	1 000	0	1 000	0	0	0	0	1 000	0	0	0	0	0	0	0	0	0	1 000	
19.81	санкции	513 281	131 000	68 990	713 271	540 263	140 700	73 905	754 868	22 369	0	0	0	22 369	562 632	140 700	73 905	754 868	22 369	0	0	0	0	22 369	
51.80	Основен ремонт на дълготрайни материални активи	0	170 000	0	170 000	0	170 000	0	170 000	0	0	0	0	170 000	0	0	0	0	0	0	0	0	0	170 000	
51.80	МАТЕРИАЛНИ РАЗХОДИ	0	170 000	0	170 000	0	170 000	0	170 000	0	0	0	0	170 000	0	0	0	0	0	0	0	0	0	170 000	
51.80	МАТЕРИАЛНИ РАЗХОДИ	513 281	301 000	68 990	883 271	540 263	140 700	73 905	754 868	22 369	0	0	0	22 369	562 632	140 700	73 905	754 868	22 369	0	0	0	0	22 369	
51.80	МАТЕРИАЛНИ РАЗХОДИ	513 281	301 000	68 990	883 271	540 263	140 700	73 905	754 868	22 369	0	0	0	22 369	562 632	140 700	73 905	754 868	22 369	0	0	0	0	22 369	
01.00	Заработи и възнаграждения за персонала, нает по трудови и служебни правоотношения	404 210	0	0	404 210	411 960	0	411 960	0	15 101	0	0	0	15 101	427 061	0	0	427 061	15 101	0	0	0	0	427 061	
01.01	заплата и извънработно време на персонала	200 995	0	0	200 995	207 424	0	207 424	0	7 727	0	0	0	7 727	2 151	0	0	2 151	7 727	0	0	0	0	2 151	
01.02	заплата и възнаграждения на персонала нает по служебни правоотношения	203 215	0	0	203 215	204 536	0	204 536	0	7 374	0	0	0	7 374	211 910	0	0	211 910	7 374	0	0	0	0	211 910	
02.00	Други възнаграждения и плащания за персонала	5 993	0	58 988	64 941	19 360	0	81 095	0	61 725	0	0	0	61 725	19 360	0	0	19 360	61 725	0	0	0	0	81 095	
02.02	за персонала по извънтрудови правоотношения	3 280	0	12 000	15 280	22 090	0	22 090	0	22 080	0	0	0	22 080	0	0	0	0	22 080	0	0	0	0	22 080	
02.05	изплатени суми от СБКО за облекло и други на персонала, с характер на възнаграждение	2 673	0	20 788	20 788	19 360	0	20 788	0	1 213	0	0	0	1 213	19 360	0	0	19 360	1 213	0	0	0	0	1 213	
02.08	обезщетения за персонала, с характер на възнаграждение	103 118	0	10 002	113 120	108 943	0	121 123	0	12 180	0	0	0	12 180	116 211	0	0	116 211	12 180	0	0	0	0	12 180	
05.00	Заработилни осигурителни вноски от работодатели	78 216	0	0	78 216	82 272	0	82 272	0	9 017	0	0	0	9 017	6 268	0	0	6 268	9 017	0	0	0	0	9 017	
05.51	осигурителни вноски от работодатели за държавното обществено осигуряване (ДОО)	24 902	0	2 554	27 456	26 671	0	27 456	0	3 163	0	0	0	3 163	27 671	0	0	27 671	3 163	0	0	0	0	3 163	
10.00	Издръжка	0	131 000	0	131 000	138 700	0	138 700	0	138 700	0	0	0	138 700	136 700	0	0	136 700	138 700	0	0	0	0	138 700	
10.15	материали	0	24 000	0	24 000	24 000	0	24 000	0	24 000	0	0	0	24 000	24 000	0	0	24 000	24 000	0	0	0	0	24 000	
10.16	вода, горива и енергия	0	31 000	0	31 000	31 000	0	31 000	0	31 000	0	0	0	31 000	31 000	0	0	31 000	31 000	0	0	0	0	31 000	
10.20	разходи за външни услуги	0	69 000	0	69 000	76 000	0	76 000	0	76 000	0	0	0	76 000	76 000	0	0	76 000	76 000	0	0	0	0	76 000	
10.30	текущ ремонт	0	3 000	0	3 000	3 000	0	3 000	0	3 000	0	0	0	3 000	3 000	0	0	3 000	3 000	0	0	0	0	3 000	
10.51	командировки в страната	1 000	0	0	1 000	1 000	0	1 000	0	1 000	0	0	0	1 000	1 000	0	0	1 000	1 000	0	0	0	0	1 000	
10.62	разходи за екстраходи	1 000	0	0	1 000	1 000	0	1 000	0	1 000	0	0	0	1 000	1 000	0	0	1 000	1 000	0	0	0	0	1 000	

182

№	НАИМЕНОВАНИЕ НА ФУНКЦИИ, ДЕЙНОСТИ И ПАРАГРАФИ РАЙОН ИЗТОЧЕН	Бюджет 2017 г. с Преходен остатък от 2017 г.						Бюджет 2018 г. без Преходен остатък						Разпределение на средствата от Преходния остатък от 2017 г.						Общ Бюджет 2018 г.											
		държавни дейности	местни дейности	дофинансиране	общо	държавни дейности	местни дейности	дофинансиране	общо	държавни дейности	местни дейности	дофинансиране	общо	държавни дейности	местни дейности	дофинансиране	общо	държавни дейности	местни дейности	дофинансиране	общо										
		3	4	5	6	7	8	9	10	11	12	13	14	15	16	17	18	15	16	17	18										
10.98	други разходи, неклассифицирани в другите параграфи и подпараграфи		2,000		2,000			2,700				2,700					0				2,700		2,700					0	2,700		
19.00	Платени данъци, такси и административни санкции, платени държавни данъци, такси, наказателни такси и административни																														
19.81	платени общински данъци, такси, наказателни такси и административни санкции																														
	<b>ВСИЧКО РАЗХОДИ</b>	513,281	131,000	68,990	713,271	540,263	140,700	73,905	754,868	23,369	0	23,369	562,632	140,700	73,905	777,237															
51.00	Основен ремонт на дълготрайни материални активи		170,000		170,000	0																									
	<b>ВСИЧКО КАПИТАЛОВИ РАЗХОДИ</b>	0	170,000	0	170,000	0																									
	<b>ВСИЧКО РАЗХОДИ ПО БЮДЖЕТА И ОТБРАНА И СИГУРНОСТ</b>	513,281	301,000	68,990	883,271	540,263	140,700	73,905	754,868	23,369	0	23,369	562,632	140,700	73,905	777,237															
	<b>РЕКАПИТУЛАЦИЯ</b>	114,203		0	114,203	114,065	0		114,065	6,303	0	6,303	120,368	0		120,368															
01.00	Залати и възнаграждения за персонала, нает по трудови и служебни правоотношения	36,360		0	36,360	39,960	0		39,960	0		0	39,960	0		39,960															
01.01	залати и възнаграждения на персонала нает по трудови правоотношения	36,360		0	36,360	39,960	0		39,960	0		0	39,960	0		39,960															
02.00	Други възнаграждения и плащания за персонала	39,940		0	39,940	39,640	0		39,640	1,400	0	1,400	41,000	0		41,000															
02.02	за персонала по извънтрудови взаимоотношения	37,300		0	37,300	38,000	0		38,000	0		0	38,000	0		38,000															
02.05	възнаграждения на персонала, с характер на обществени работници	2,740		0	2,740	1,600	0		1,600	1,200	0	1,200	2,800	0		2,800															
02.08	възнаграждения	200		0	200	0			0	200	0	200	200	0		200															
05.00	Задължителни осигурителни вноски от работодатели	14,118		0	14,118	13,620	0		13,620	1,770	0	1,770	15,390	0		15,390															
05.51	осигурителни вноски от работодатели за задължително обществено осигуряване (ДОС)	10,443		0	10,443	9,770	0		9,770	900	0	900	10,670	0		10,670															
05.60	работодатели	3,675		0	3,675	2,950	0		2,950	870	0	870	3,820	0		3,820															
05.60	вноски за допълнително задължително осигуряване от работодатели	0		0	0	900	0		900	0	0	0	900	0		900															
10.00	Материална	23,785		0	23,785	20,885	0		20,885	33	0	33	20,918	0		20,918															
10.15	Материал	12,815		0	12,815	7,515	0		7,515	33	0	33	7,548	0		7,548															
10.16	вода, горива и енергия	3,800		0	3,800	3,500	0		3,500	0	0	0	3,500	0		3,500															
10.20	разходи за външни услуги	5,100		0	5,100	8,300	0		8,300	0	0	0	8,300	0		8,300															
10.30	текущ ремонт	400		0	400	400	0		400	0	0	0	400	0		400															
10.51	командировани в страната	1,300		0	1,300	800	0		800	0	0	0	800	0		800															
10.98	други разходи, неклассифицирани в другите параграфи и подпараграфи	370		0	370	370	0		370	0	0	0	370	0		370															
	<b>ВСИЧКО РАЗХОДИ</b>	114,203		0	114,203	114,065	0		114,065	3,203	0	3,203	917,268	0		917,268															
52.00	Придобиване на дълготрайни материални активи	0		0	0	0	0		0	0	0	0	3,100	0		3,100															
52.01	придобиване на компютри и хардуер	0		0	0	0	0		0	0	0	0	3,100	0		3,100															
	<b>ВСИЧКО КАПИТАЛОВИ РАЗХОДИ</b>	0		0	0	0	0		0	0	0	0	3,100	0		3,100															

183

№	НАИМЕНОВАНИЕ НА ФУНКЦИИ, ДЕЙНОСТИ И ПЛАНИРАНИ РАЙОНИ	Бюджет 2017 г. с Преходен остатък от 2017 г.						Бюджет 2018 г. без Преходен остатък						Разпределение на средствата от Преходния остатък от 2017 г.						Общ Бюджет 2018 г.		
		Държавни дейности	Местни дейности	дофинансис рание	Общо	Държавни дейности	Местни дейности	дофинансис рание	Общо	Държавни дейности	Местни дейности	дофинансис рание	Общо	Държавни дейности	Местни дейности	дофинансис рание	Общо	Държавни дейности	Местни дейности	дофинансис рание	Общо	
		3	4	5	6	7	8	9	10	11	12	13	14	15	16	17	18	19	20	21	22	
1	ВСИЧКО РАЗХОДИ ПО БЮДЖЕТА	114 203	0	0	114 203	114 065	0	114 065	6 303	0	6 303	0	6 303	0	0	6 303	120 366	0	0	120 366		
	Д-ст 239 - Други дейности по въвеждането в употреба	62 133	0	0	62 133	60 445	0	60 445	3 133	0	3 133	0	3 133	0	0	3 133	63 578	0	0	63 578		
02 00	Други възнаградения и плащания за персонала	37 000	0	0	37 000	38 000	0	38 000	0	0	0	0	0	0	0	0	38 000	0	0	38 000		
02 02	Задължителни осигурителни вноски от работодатели	37 000	0	0	37 000	38 000	0	38 000	0	0	0	0	0	0	0	0	38 000	0	0	38 000		
05 00	Задължителни осигурителни вноски от работодатели	6 918	0	0	6 918	7 330	0	7 330	0	0	0	0	0	0	0	0	7 330	0	0	7 330		
05 61	осигурителни вноски от работодатели за Държавното обществено осигуряване (ДОО)	5 143	0	0	5 143	4 910	0	4 910	0	0	0	0	0	0	0	0	4 910	0	0	4 910		
05 60	Задължителни осигурителни вноски от работодатели	1 775	0	0	1 775	1 820	0	1 820	0	0	0	0	0	0	0	0	1 820	0	0	1 820		
05 60	вноски за допълнително задължително осигуряване от работодатели	18 215	0	0	18 215	15 115	0	15 115	33	0	33	0	33	0	0	33	15 148	0	0	15 148		
10 00	Издръжка	12 315	0	0	12 315	7 015	0	7 015	33	0	33	0	33	0	0	33	7 048	0	0	7 048		
10 10	материали	2 000	0	0	2 000	1 500	0	1 500	0	0	0	0	0	0	0	0	1 500	0	0	1 500		
10 10	вода, горива и енергия	3 100	0	0	3 100	5 800	0	5 800	0	0	0	0	0	0	0	0	5 800	0	0	5 800		
10 20	разходи за външни услуги	800	0	0	800	800	0	800	0	0	0	0	0	0	0	0	800	0	0	800		
10 30	командировани в страната	62 133	0	0	62 133	60 445	0	60 445	33	0	33	0	33	0	0	33	60 478	0	0	60 478		
52 00	Придобиване на дълготрайни материални активи	0	0	0	0	0	0	0	0	0	0	0	0	0	0	0	3 100	0	0	3 100		
52 01	придобиване на компютри и хардуер	0	0	0	0	0	0	0	0	0	0	0	0	0	0	0	3 100	0	0	3 100		
53 00	ВСИЧКО КАПИТАЛОВИ РАЗХОДИ	62 133	0	0	62 133	60 445	0	60 445	3 133	0	3 133	0	3 133	0	0	3 133	63 578	0	0	63 578		
53 00	ВСИЧКО РАЗХОДИ ПО БЮДЖЕТА	52 070	0	0	52 070	53 620	0	53 620	3 170	0	3 170	0	3 170	0	0	3 170	56 790	0	0	56 790		
53 00	Мобилизационна поддръжка, поддръжка на златис и мощности	36 360	0	0	36 360	39 960	0	39 960	0	0	0	0	0	0	0	0	39 960	0	0	39 960		
53 00	Залати и възнаградения за персонала, мезет по трудови и служебни правотношения	36 360	0	0	36 360	39 960	0	39 960	0	0	0	0	0	0	0	0	39 960	0	0	39 960		
01 01	заплати и възнаградения на персонала мезет по трудови правотношения	2 940	0	0	2 940	1 600	0	1 600	1 400	0	1 400	0	1 400	0	0	1 400	3 000	0	0	3 000		
02 00	Други възнаградения и плащания за персонала	2 740	0	0	2 740	1 600	0	1 600	0	0	0	0	0	0	0	0	2 800	0	0	2 800		
02 00	мащабни суми от СБКО, за облекло и други на персонала, с характер на възнаградение	200	0	0	200	200	0	200	0	0	0	0	0	0	0	0	200	0	0	200		
02 08	възнаградение за персонала, с характер на възнаградение	7 200	0	0	7 200	6 290	0	6 290	1 770	0	1 770	0	1 770	0	0	1 770	8 060	0	0	8 060		
05 00	Задължителни осигурителни вноски от работодатели	5 300	0	0	5 300	4 960	0	4 960	900	0	900	0	900	0	0	900	5 760	0	0	5 760		
05 61	осигурителни вноски от работодатели за Държавното обществено осигуряване (ДОО)	1 900	0	0	1 900	1 130	0	1 130	870	0	870	0	870	0	0	870	2 000	0	0	2 000		
05 60	Задължителни осигурителни вноски от работодатели	5 870	0	0	5 870	5 770	0	5 770	0	0	0	0	0	0	0	0	5 770	0	0	5 770		
05 60	вноски за допълнително задължително осигуряване от работодатели	5 870	0	0	5 870	5 770	0	5 770	0	0	0	0	0	0	0	0	5 770	0	0	5 770		
10 00	Издръжка	0	0	0	0	0	0	0	0	0	0	0	0	0	0	0	0	0	0	0		

№	НАИМЕНОВАНИЕ НА ФУНКЦИИ, ДЕЯТЕЛНОСТИ И РАБОТНИ ИСТОЧНИК	Бюджет 2017 г. с Преходен остатък от 2017 г.				Бюджет 2018 г. Без Преходен остатък				Разпределение на средствата от Преходния остатък от 2017 г.				Общ Бюджет 2018 г.			
		Държавни дейности	местни дейности	дофинансиране	Общо	Държавни дейности	местни дейности	дофинансиране	Общо	Държавни дейности	местни дейности	дофинансиране	Общо	Държавни дейности	местни дейности	дофинансиране	Общо
		3	4	5	6	7	8	9	10	11	12	13	14	15	16	17	18
10.15	материали	500			500	500			500					500			500
10.16	вода, горива и енергия	1 800			1 800	2 000			2 000					2 000			2 000
10.20	разходи за външни услуги	2 000			2 000	2 500			2 500					2 500			2 500
10.30	текущ ремонт	400			400	400			400					400			400
10.51	копирания в страната	500			500												
10.98	печарграф и подпечатграф	370			370	370			370					370			370
	<b>ВСИЧКО РАЗХОДИ</b>	<b>52 070</b>	<b>0</b>	<b>0</b>	<b>52 070</b>	<b>53 620</b>	<b>0</b>	<b>0</b>	<b>53 620</b>	<b>3 170</b>	<b>0</b>	<b>0</b>	<b>3 170</b>	<b>56 790</b>	<b>0</b>	<b>0</b>	<b>56 790</b>
	<b>ВСИЧКО РАЗХОДИ ПО БЮДЖЕТА</b>	<b>52 070</b>	<b>0</b>	<b>0</b>	<b>52 070</b>	<b>53 620</b>	<b>0</b>	<b>0</b>	<b>53 620</b>	<b>3 170</b>	<b>0</b>	<b>0</b>	<b>3 170</b>	<b>56 790</b>	<b>0</b>	<b>0</b>	<b>56 790</b>
	<b>III. ОБРАЗОВАНИЕ</b>																
	<b>РЕКАПИТУЛАЦИЯ</b>	<b>2 868 988</b>	<b>1 049 495</b>	<b>0</b>	<b>3 918 483</b>	<b>3 090 828</b>	<b>1 007 930</b>	<b>0</b>	<b>4 098 758</b>	<b>118 415</b>	<b>0</b>	<b>0</b>	<b>118 415</b>	<b>3 209 243</b>	<b>1 007 930</b>	<b>0</b>	<b>4 217 173</b>
01.00	Залплати и възнаграждения за персонала, нает по трудови и служебни правоотношения	2 026 625	48 720	0	2 075 345	2 300 000	51 240	0	2 351 240	11 820	0	0	11 820	2 311 820	51 240	0	2 363 060
01.01	заплата и възнаграждения на персонала нает по трудови и служебни правоотношения	2 026 625	48 720	0	2 075 345	2 300 000	51 240	0	2 351 240	11 820	0	0	11 820	2 311 820	51 240	0	2 363 060
02.00	Други възнаграждения и плащания за персонала	198 395	4 070	0	202 465	145 000	3 100	0	148 100	27 250	0	0	27 250	172 250	3 100	0	175 350
02.02	за персонална козметика	1 000		0	1 000	0	0	0	0	350	0	0	350	350	0	0	350
	изплатени суми от СБКД, за облекло и други на персонала, с характер на възнаграждение	125 641	3 070	0	128 711	115 000	3 100	0	118 100	5 950	0	0	5 950	120 950	3 100	0	124 050
02.08	възнаграждение за персонала, с характер на възнаграждение	62 278	0	0	62 278	20 000	0	0	20 000	18 480	0	0	18 480	38 480	0	0	38 480
02.09	други плащания и възнаграждения	9 478	1 900	0	11 378	10 000	0	0	10 000	2 470	0	0	2 470	12 470	0	0	12 470
03.00	Задължителни осигурителни вноски от работодателя	463 178	8 750	0	471 928	595 400	9 990	0	515 390	6 760	0	0	6 760	512 160	9 990	0	522 150
05.01	осигурителни вноски от работодателя за осигуряване обществено осигуряване (ДОО)	246 056	5 850	0	251 906	265 000	6 150	0	271 150	1 540	0	0	1 540	266 540	6 150	0	272 690
05.02	учителски пензионен фонд (УПФ)	60 012	0	0	60 012	66 000	0	0	66 000	1 380	0	0	1 380	67 380	0	0	67 380
05.00	здравноосигурителни вноски от работодателя	105 184	2 440	0	107 624	110 000	2 560	0	112 560	1 460	0	0	1 460	111 460	2 560	0	114 020
05.80	вноски за допълнително задължително осигуряване от работодателя	5 926	1 460	0	7 386	44 400	1 280	0	45 680	2 370	0	0	2 370	46 770	1 280	0	48 050
10.00	Израйълска	180 790	974 427	0	1 155 217	140 428	943 600	0	1 084 028	72 585	0	0	72 585	213 013	943 600	0	1 156 613
10.11	Израйълска	74 019	450 000	0	524 019	48 428	450 000	0	498 428	46 047	0	0	46 047	94 475	450 000	0	542 475
10.13	поселен мивенар и облекло	0	5 000	0	5 000	0	0	0	0	0	0	0	0	0	0	0	0
10.14	учебни и научно-следователски разходи и книги за библиотеците	10	16 875	0	16 885	0	16 500	0	16 500	10	0	0	10	16 500	0	0	16 510
10.15	материали	25 977	106 752	0	132 729	22 000	82 800	0	104 800	8 294	0	0	8 294	30 294	82 800	0	113 094
10.16	вода, горива и енергия	25 000	228 500	0	253 500	35 000	232 000	0	267 000	5 600	0	0	5 600	40 600	232 000	0	272 600
10.20	разходи за външни услуги	27 861	162 900	0	190 761	35 000	159 000	0	194 000	6 800	0	0	6 800	41 900	159 000	0	200 800
10.30	текущ ремонт	3 716	0	0	3 716	0	0	0	0	0	0	0	0	0	0	0	0
10.51	копирания в страната	0	5 300	0	5 300	0	3 300	0	3 300	0	0	0	0	0	3 300	0	3 300
10.98	печарграф и подпечатграф	24 207	0	0	24 207	0	0	0	0	5 834	0	0	5 834	5 834	0	0	5 834
	<b>ВСИЧКО РАЗХОДИ</b>	<b>2 868 988</b>	<b>1 038 967</b>	<b>0</b>	<b>3 907 955</b>	<b>3 090 828</b>	<b>1 007 930</b>	<b>0</b>	<b>4 098 758</b>	<b>118 415</b>	<b>0</b>	<b>0</b>	<b>118 415</b>	<b>3 209 243</b>	<b>1 007 930</b>	<b>0</b>	<b>4 217 173</b>
52.00	материални активи	0	12 528	0	12 528	0	0	0	0	0	0	0	0	0	0	0	0
52.01	придобиване на компютри и хардуер	0	12 528	0	12 528	0	0	0	0	0	0	0	0	0	0	0	0

в лева

№	НАИМЕНОВАНИЕ НА ФУНКЦИИ, ДЕЙНОСТИ И ПАРАГРАФИ РАЙОН ИЗТОЧЕН	Бюджет 2017 г. с Преходен остатък от 2017 г.						Бюджет 2018 г. без Преходен остатък						Разпределение на средствата от Преходния остатък от 2017 г.						Общ Бюджет 2018 г.						
		държавни дейности	местни дейности	дофинансиране	общо	държавни дейности	местни дейности	дофинансиране	общо	държавни дейности	местни дейности	дофинансиране	общо	държавни дейности	местни дейности	дофинансиране	общо	държавни дейности	местни дейности	дофинансиране	общо	държавни дейности	местни дейности	дофинансиране	общо	
																										3
1	ВСИЧКО КАПИТАЛОВИ РАЗХОДИ	0	12 528	0	12 528	0	0	0	10	0	0	0	14	0	0	0	14	0	0	0	17	0	0	17	0	0
	ВСИЧКО РАЗХОДИ ПО БЮДЖЕТА	2 868 988	1 049 495	0	3 918 483	3 090 828	1 007 930	4 098 758	0	4 098 758	1 007 930	0	118 415	3 208 243	1 007 930	0	4 217 173	3 208 899	936 500	0	4 145 399	0	0	0	0	0
	Д-ст 311 - Делски разходи	2 868 090	980 095	0	3 848 145	3 090 828	936 500	4 027 328	0	4 027 328	936 500	0	118 071	3 208 899	936 500	0	4 145 399	3 208 899	936 500	0	4 145 399	0	0	0	0	0
	Заплати и възнаграждения за персонала, имат по трудови и служебни	0	0	0	0	0	0	0	0	0	0	0	0	0	0	0	0	0	0	0	0	0	0	0	0	0
	заплата и възнаграждения на персонала	0	0	0	0	0	0	0	0	0	0	0	0	0	0	0	0	0	0	0	0	0	0	0	0	0
	Други възнаграждения и плащания за персонала	198 995	0	0	198 995	145 000	0	145 000	0	145 000	0	0	27 250	172 250	0	172 250	0	0	0	0	0	0	0	0	0	0
	за персонал по вънтрешни правоотношения	1 000	0	0	1 000	0	0	0	0	0	0	0	350	350	0	350	0	0	0	0	0	0	0	0	0	0
	изплатени суми от СБКО, за облекло и други на персонала, с характер на възнаграждение	125 641	0	0	125 641	115 000	0	115 000	0	115 000	0	0	5 950	120 950	0	120 950	0	0	0	0	0	0	0	0	0	0
	обезщетения за персонала, с характер на вънтрешно	67 278	0	0	67 278	20 000	0	20 000	0	20 000	0	0	18 480	38 480	0	38 480	0	0	0	0	0	0	0	0	0	0
	други плащания и възнаграждения	9 475	0	0	9 475	10 000	0	10 000	0	10 000	0	0	2 470	12 470	0	12 470	0	0	0	0	0	0	0	0	0	0
	Задължителни осигурителни вноски от работодатели	463 178	0	0	463 178	505 400	0	505 400	0	505 400	6 760	0	6 760	512 160	0	512 160	0	0	0	0	0	0	0	0	0	0
	осигурителни вноски от работодатели за ДПО	246 056	0	0	246 056	285 000	0	285 000	0	285 000	1 540	0	1 540	286 540	0	286 540	0	0	0	0	0	0	0	0	0	0
	осигурителни вноски от работодатели за учителския пенсионен фонд (УчПФ)	60 012	0	0	60 012	66 000	0	66 000	0	66 000	1 360	0	1 360	67 390	0	67 390	0	0	0	0	0	0	0	0	0	0
	заразноосигурителни вноски от работодатели	105 194	0	0	105 194	110 000	0	110 000	0	110 000	1 460	0	1 460	11 460	0	11 460	0	0	0	0	0	0	0	0	0	0
	вноски за допълнително задължително осигуряване от работодатели	51 926	0	0	51 926	44 400	0	44 400	0	44 400	2 370	0	2 370	46 770	0	46 770	0	0	0	0	0	0	0	0	0	0
	Израждане	177 892	967 527	0	1 145 419	140 428	936 500	1 076 928	0	1 076 928	72 241	0	72 241	212 688	936 500	1 149 189	46 047	46 047	0	0	0	0	0	0	0	0
	Израждане	74 018	450 000	0	524 018	48 428	450 000	498 428	0	498 428	46 047	0	46 047	94 475	460 000	544 475	0	0	0	0	0	0	0	0	0	0
	учебни и научно-изследователски разходи и материали	10	18 875	0	18 885	16 500	0	16 500	0	16 500	10	0	10	16 500	0	16 510	0	0	0	0	0	0	0	0	0	0
	материали	23 078	104 752	0	127 831	22 000	80 000	102 000	0	102 000	7 950	0	7 950	29 950	80 000	109 850	0	0	0	0	0	0	0	0	0	0
	вода, гориво и енергия	26 000	225 900	0	250 900	36 000	230 000	265 000	0	265 000	5 600	0	5 600	40 600	230 000	270 600	0	0	0	0	0	0	0	0	0	0
	разходи за външни услуги	27 861	160 000	0	187 861	36 000	157 000	192 000	0	192 000	6 600	0	6 600	41 900	157 000	198 800	0	0	0	0	0	0	0	0	0	0
	текущи ремонт	3 716	0	0	3 716	0	0	0	0	0	0	0	0	0	0	0	0	0	0	0	0	0	0	0	0	
	командировки в страната	5 000	0	0	5 000	3 000	0	3 000	0	3 000	0	0	0	3 000	0	3 000	0	0	0	0	0	0	0	0	0	
	други разходи, некажифицирани в другите параграфи и подпараграфи	24 207	0	0	24 207	0	0	0	0	0	0	0	5 834	5 834	0	5 834	0	0	0	0	0	0	0	0	0	
	ВСИЧКО РАЗХОДИ	2 868 090	967 527	0	3 835 617	3 090 828	936 500	4 027 328	0	4 027 328	118 071	0	118 071	3 208 899	936 500	4 145 399	0	0	0	0	0	0	0	0	0	0
	Придобиване на дълготрайни материални активи	0	12 528	0	12 528	0	0	0	0	0	0	0	0	0	0	0	0	0	0	0	0	0	0	0	0	
	придобиване на компютри и хардуер	0	12 528	0	12 528	0	0	0	0	0	0	0	0	0	0	0	0	0	0	0	0	0	0	0	0	
	ВСИЧКО КАПИТАЛОВИ РАЗХОДИ	2 868 090	980 095	0	3 848 145	3 090 828	936 500	4 027 328	0	4 027 328	118 071	0	118 071	3 208 899	936 500	4 145 399	0	0	0	0	0	0	0	0	0	
	ВСИЧКО РАЗХОДИ ПО БЮДЖЕТА	2 888	0	0	2 888	0	0	0	0	0	0	0	344	344	0	344	0	0	0	0	0	0	0	0	0	
	Израждане	2 898	0	0	2 898	0	0	0	0	0	0	0	344	344	0	344	0	0	0	0	0	0	0	0	0	
	материали	2 898	0	0	2 898	0	0	0	0	0	0	0	344	344	0	344	0	0	0	0	0	0	0	0	0	
	ВСИЧКО РАЗХОДИ	2 898	0	0	2 898	0	0	0	0	0	0	0	344	344	0	344	0	0	0	0	0	0	0	0	0	
	ВСИЧКО РАЗХОДИ ПО БЮДЖЕТА	2 898	0	0	2 898	0	0	0	0	0	0	0	344	344	0	344	0	0	0	0	0	0	0	0	0	

/в лева/


66	НАИМЕНОВАНИЕ НА ФУНКЦИИ, ДЕЙНОСТИ И ПАРАГРАФИ РАЙОН ИЗТОЧЕН	Бюджет 2017 г. с Преходен остатък от 2017 г.						Бюджет 2018 г. без Преходен остатък						Разпределение на средствата от Преходния остатък от 2017 г.						Общ Бюджет 2018 г.					
		държавни дейности		местни дейности		дофинансиране		държавни дейности		местни дейности		дофинансиране		държавни дейности		местни дейности		дофинансиране		държавни дейности		местни дейности		дофинансиране	
		3	4	5	6	7	8	9	10	11	12	13	14	15	16	17	18								
1	Д-ст 369 - Други дейности по образователно	0	69 440	0	69 440	0	71 430	0	71 430	0	0	0	0	71 430	0	71 430	0	71 430	0	71 430	0	0	18	71 430	
01 00	Залплати и възнаграждения за персонала нает по трудови и служебни правоотношения	0	48 720	0	48 720	0	51 240	0	51 240	0	0	0	0	51 240	0	51 240	0	51 240	0	51 240	0	0	0	51 240	
01 01	Залплати и възнаграждения на персонала нает по трудови правоотношения	0	48 720	0	48 720	0	51 240	0	51 240	0	0	0	0	51 240	0	51 240	0	51 240	0	51 240	0	0	0	51 240	
02 00	Други възнаграждения и плащания за персонала	0	4 070	0	4 070	0	3 100	0	3 100	0	0	0	0	3 100	0	3 100	0	3 100	0	3 100	0	0	0	3 100	
02 05	Изплатени суми от СБК, за облекло и други на персонала с характер на възнаграждение		3 070		3 070		3 100		3 100					3 100		3 100		3 100		3 100				3 100	
02 06	Други плащания и възнаграждения		1 000		1 000		0		0					0		0		0		0				0	
05 00	Задължителни осигурителни вноски от работодатели	0	9 750	0	9 750	0	9 990	0	9 990	0	0	0	0	9 990	0	9 990	0	9 990	0	9 990	0	0	0	9 990	
05 51	Осигурителни вноски от работодатели за държавното обществено осигуряване (ДОО)		5 850		5 850		6 150		6 150					6 150		6 150		6 150		6 150				6 150	
05 60	Задължителни осигурителни вноски от работодатели		2 440		2 440		2 560		2 560					2 560		2 560		2 560		2 560				2 560	
05 60	вноски за допълнително задължително осигуряване от работодатели	0	1 460	0	1 460	0	1 280	0	1 280	0	0	0	0	1 280	0	1 280	0	1 280	0	1 280	0	0	0	1 280	
10 00	Издръжка	0	6 900	0	6 900	0	7 100	0	7 100	0	0	0	0	7 100	0	7 100	0	7 100	0	7 100	0	0	0	7 100	
10 15	материали		2 000		2 000		2 000		2 000					2 000		2 000		2 000		2 000				2 000	
10 16	вода, горива и енергия		2 600		2 600		2 000		2 000					2 000		2 000		2 000		2 000				2 000	
10 20	разходи за външни услуги		2 300		2 300		300		300					300		300		300		300				300	
10 51	командировки в страната		300		300		0		0					0		0		0		0				0	
	ВСИЧКО РАЗХОДИ	0	69 440	0	69 440	0	71 430	0	71 430	0	0	0	0	71 430	0	71 430	0	71 430	0	71 430	0	0	0	71 430	
	ВСИЧКО РАЗХОДИ ПО БЮДЖЕТА	0	69 440	0	69 440	0	71 430	0	71 430	0	0	0	0	71 430	0	71 430	0	71 430	0	71 430	0	0	0	71 430	
	ВСИЧКО РАЗХОДИ ЗА БЮДЖЕТА РЕКАЛИТУЛАЦИЯ	1 131 832	779 860	0	1 911 692	0	1 164 800	313 640	1 478 440	0	1 478 440	0	1 478 440	151 940	470 000	1 316 740	783 640	1 316 740	783 640	1 316 740	0	0	0	2 100 380	
01 00	Залплати и възнаграждения за персонала, нает по трудови и служебни правоотношения	798 100	0	0	798 100	0	983 860	0	983 860	0	0	0	0	983 860	0	983 860	0	983 860	0	983 860	0	0	0	983 860	
01 01	Залплати и възнаграждения на персонала нает по трудови правоотношения	798 100	0	0	798 100	0	983 860	0	983 860	0	0	0	0	983 860	0	983 860	0	983 860	0	983 860	0	0	0	983 860	
02 00	Други възнаграждения и плащания за персонала	96 270	0	0	96 270	0	47 188	0	47 188	0	0	0	0	35 372	0	35 372	0	35 372	0	35 372	0	0	0	82 560	
02 05	изплатени суми от СБК, за облекло и други на персонала, с характер на възнаграждение	73 070	0	0	73 070	0	47 188	0	47 188	0	0	0	0	32 172	0	32 172	0	32 172	0	32 172	0	0	0	79 360	
02 06	изплатения за персонала, с характер на възнаграждение	23 200	0	0	23 200	0	0	0	0	0	0	0	0	3 200	0	3 200	0	3 200	0	3 200	0	0	0	3 200	
05 00	Задължителни осигурителни вноски от работодатели	165 042	0	0	165 042	0	99 087	0	99 087	0	0	0	0	101 963	0	101 963	0	101 963	0	101 963	0	0	0	201 050	
05 51	Осигурителни вноски от работодатели за държавното обществено осигуряване (ДОО)	109 432	0	0	109 432	0	67 915	0	67 915	0	0	0	0	67 915	0	67 915	0	67 915	0	67 915	0	0	0	135 830	
05 52	Осигурителни вноски от работодатели за държавния пенсионен фонд (УЧПФ)	1 000	0	0	1 000	0	0	0	0	0	0	0	0	1 500	0	1 500	0	1 500	0	1 500	0	0	0	1 500	
05 60	Задължителни осигурителни вноски от работодатели	42 110	0	0	42 110	0	25 172	0	25 172	0	0	0	0	24 448	0	24 448	0	24 448	0	24 448	0	0	0	49 620	



в левая

№	НАИМЕНОВАНИЕ НА ФУНКЦИИ, ДЕЙНОСТИ И ПАРАГРАФИ РАЙОН ИЗТОЧЕН	Бюджет 2017 г. с Преходен остатък от 2017 г.						Бюджет 2018 г. без Преходен остатък						Разпределение на средствата от Преходния остатък от 2017 г.						Общ Бюджет 2018 г.					
		държавни дейности		местни дейности		дофинансиране		Общо		държавни дейности		местни дейности		дофинансиране		Общо		държавни дейности		местни дейности		дофинансиране		Общо	
		3	4	5	6	7	8	9	10	11	12	13	14	15	16	17	18	19	20	21	22	23	24	25	
05 80	вноски за допълнително задължително осигуряване от работодатели	12 500	0	0	12 500	6 000	0	0	6 000	8 100	0	0	8 100	14 100	0	0	14 100	0	0	0	0	0	0	14 100	
10 00	Изражък	55 420	211 000	0	266 420	34 665	215 900	0	1 4 605	14 605	0	0	14 605	49 270	0	0	49 270	215 900	0	0	0	0	215 900		
10 11	храна	0	105 000	0	105 000	0	99 300	0	0 000	0	0	0	0	0	0	0	0	99 000	0	0	0	0	99 000		
10 13	пакетиран инвентар и облекло	2 500	5 500	0	8 000	0	5 500	0	0 000	0	0	0	0	2 500	0	0	2 500	5 500	0	0	0	0	9 000		
10 15	материали	13 000	16 000	0	29 000	7 000	16 000	0	25 000	0	0	0	0	7 000	0	0	7 000	18 000	0	0	0	0	25 000		
10 16	вода, горива и енергия	0	60 000	0	60 000	0	71 000	0	71 000	0	0	0	0	0	0	0	0	71 000	0	0	0	0	71 000		
10 20	разходи за външни услуги	9 420	12 000	0	21 420	5 500	10 000	0	15 500	3 770	0	0	3 770	9 270	0	0	9 270	10 000	0	0	0	0	19 270		
10 30	текущ ремонт	20 000	10 000	0	30 000	9 165	10 000	0	19 165	10 835	0	0	10 835	20 000	0	0	20 000	10 000	0	0	0	0	30 000		
10 51	компютърна в старата	3 000	500	0	3 500	3 000	500	0	3 500	0	0	0	0	3 000	0	0	3 000	500	0	0	0	0	3 500		
19 00	Платени данъци, такси и административни санкции	0	8 500	0	8 500	0	8 500	0	8 500	0	0	0	0	0	0	0	0	8 500	0	0	0	0	8 500		
19 81	платени общински данъци, такси, казетелни такси и административни санкции	0	8 500	0	8 500	0	8 500	0	8 500	0	0	0	0	0	0	0	0	8 500	0	0	0	0	8 500		
42 00	Текущи трансфери, обезщетения и помощи за домакинствата	0	90 360	0	90 360	0	89 640	0	89 640	0	0	0	0	0	0	0	0	89 640	0	0	0	0	89 640		
42 14	общинския съвет	0	90 360	0	90 360	0	89 640	0	89 640	0	0	0	0	0	0	0	0	89 640	0	0	0	0	89 640		
52 00	Предсметване на дълготрайни материални активи	1 114 832	470 000	0	1 424 832	1 164 800	313 640	0	1 478 440	151 940	0	0	151 940	1 316 740	0	0	1 316 740	313 640	0	0	0	0	1 630 380		
52 02	предсметване на сгради	17 000	470 000	0	487 000	0	450 000	0	0	0	0	0	0	470 000	0	0	470 000	450 000	0	0	0	0	470 000		
52 03	предсметване на друго оборудване, машини и съоръжения	17 000	0	0	17 000	0	0	0	0	0	0	0	0	0	0	0	0	0	0	0	0	0	17 000		
52 05	предсметване на стопански инвентар	0	20 000	0	20 000	0	0	0	0	0	0	0	0	20 000	0	0	20 000	0	0	0	0	0	20 000		
53 00	ВСИЧКО КАПИТАЛОВИ РАЗХОДИ	17 000	470 000	0	487 000	0	450 000	0	0	0	0	0	0	470 000	0	0	470 000	450 000	0	0	0	0	470 000		
53 00	ВСИЧКО РАЗХОДИ ПО БЮДЖЕТА	1 131 832	779 860	0	1 911 692	1 164 800	313 640	0	1 478 440	151 940	0	0	151 940	1 316 740	0	0	1 316 740	313 640	0	0	0	0	1 630 380		
53 00	Д-лето 431 - Детски ясли, детски кружки и яслени групи в ДГ	716 172	689 600	0	1 405 772	751 223	224 000	0	975 223	136 907	0	0	136 907	888 130	0	0	888 130	224 000	0	0	0	0	1 112 130		
01 00	Залплати и възнаграждения за персонала, нает по трудови взаимоотношения	560 170	0	0	560 170	886 880	0	0	686 880	0	0	0	0	686 880	0	0	686 880	0	0	0	0	0	686 880		
01 01	Залплати и възнаграждения на персонала нает по трудови взаимоотношения	560 170	0	0	560 170	886 880	0	0	686 880	0	0	0	0	686 880	0	0	686 880	0	0	0	0	0	686 880		
02 00	Други възнаграждения и плащания за персонала	51 910	0	0	51 910	23 478	0	0	23 478	33 172	0	0	33 172	56 650	0	0	56 650	0	0	0	0	0	56 650		
02 05	възнаграждение на персонала, с характер на възнаграждение	50 910	0	0	50 910	23 478	0	0	23 478	32 172	0	0	32 172	55 650	0	0	55 650	0	0	0	0	0	55 650		
02 08	възнаграждение на персонала, с характер на възнаграждение	1 000	0	0	1 000	0	0	0	0	1 000	0	0	1 000	1 000	0	0	1 000	0	0	0	0	1 000			
05 00	Задължителни осигурителни вноски от работодатели	110 322	0	0	110 322	40 865	0	0	40 865	99 965	0	0	99 965	140 830	0	0	140 830	0	0	0	0	0	140 830		
05 51	осигурителни вноски от работодатели за Държавното обществено осигуряване (ДОО)	74 362	0	0	74 362	30 400	0	0	30 400	66 760	0	0	66 760	97 190	0	0	97 190	0	0	0	0	0	97 190		
05 52	осигурителни вноски от работодатели за Училищния пенсионен фонд (УчПФ)	1 000	0	0	1 000	0	0	0	0	1 500	0	0	1 500	1 500	0	0	1 500	0	0	0	0	0	1 500		
05 60	Задължителни осигурителни вноски от работодатели	28 080	0	0	28 080	10 465	0	0	10 465	24 175	0	0	24 175	34 540	0	0	34 540	0	0	0	0	0	34 540		

№	НАИМЕНОВАНИЕ НА ФУНКЦИИ, ДЕЙНОСТИ И ПАРАГРАФИ РАЙОН ИЗТОЧЕН	Бюджет 2017 г. с Прекорден остатък от 2017 г.						Бюджет 2018 г. без Прекорден остатък от 2017 г.						Разпределение на средствата от Прекорден остатък от 2017 г.						Общ Бюджет 2018 г.					
		държавни дейности		местни дейности		общо		държавни дейности		местни дейности		общо		държавни дейности		местни дейности		общо		държавни дейности		местни дейности		общо	
		3	4	5	6	7	8	9	10	11	12	13	14	15	16	17	18								
05 90	вноски за допълнително задължително осигуряване от работодатели	6 900			6 900													0	7 500					7 500	
10 00	Издръжка	3 770	211 000	0	214 770	0	215 500	0	215 500	3 770	0	3 770	3 770	215 500	0	219 270	0	99 000	3 770	0	0	0	0	99 000	219 270
10 11	храна		106 000		106 000		1 500		1 500																1 500
10 12	медикаменти		1 000		1 000		3 500		3 500																3 500
10 15	материали		16 000		16 000		18 000		18 000																18 000
10 16	вода, горива и енергия		60 000		60 000		71 000		71 000																71 000
10 20	разходи за външни услуги	3 770	12 000		15 770		10 000		10 000	3 770		3 770	3 770	10 000		13 770									10 000
10 30	такси и такси		10 000		10 000		500		500																500
10 51	компютри и електроника		500		500																				500
19 00	Платени админ. такси и административни санкции		8 500		8 500		8 500		8 500																8 500
19 81	платени общински данъци, такси, наказателни лихви и административни санкции		8 500		8 500		8 500		8 500																8 500
	<b>ВСИЧКО РАЗХОДИ</b>	<b>7 16 172</b>	<b>219 900</b>	<b>0</b>	<b>935 672</b>	<b>0</b>	<b>975 223</b>	<b>0</b>	<b>975 223</b>	<b>136 907</b>	<b>0</b>	<b>136 907</b>	<b>136 907</b>	<b>888 130</b>	<b>0</b>	<b>1 112 130</b>	<b>0</b>	<b>470 000</b>	<b>0</b>	<b>470 000</b>	<b>0</b>	<b>470 000</b>	<b>0</b>	<b>888 130</b>	<b>1 112 130</b>
52 00	материални активи	0	470 000		470 000		0		0																470 000
52 02	придобиване на сгради		460 000		460 000		0		0																460 000
52 05	придобиване на стопански инвентар		20 000		20 000		0		0																20 000
	<b>ВСИЧКО КАПИТАЛОВИ РАЗХОДИ</b>	<b>0</b>	<b>470 000</b>	<b>0</b>	<b>470 000</b>	<b>0</b>	<b>0</b>	<b>0</b>	<b>0</b>	<b>0</b>	<b>0</b>	<b>0</b>	<b>0</b>	<b>0</b>	<b>0</b>	<b>0</b>	<b>0</b>	<b>470 000</b>	<b>0</b>	<b>470 000</b>	<b>0</b>	<b>470 000</b>	<b>0</b>	<b>0</b>	<b>470 000</b>
	<b>ВСИЧКО РАЗХОДИ ПО БЮДЖЕТА</b>	<b>7 16 172</b>	<b>689 900</b>	<b>0</b>	<b>1 405 672</b>	<b>0</b>	<b>975 223</b>	<b>0</b>	<b>975 223</b>	<b>136 907</b>	<b>0</b>	<b>136 907</b>	<b>136 907</b>	<b>888 130</b>	<b>0</b>	<b>1 582 130</b>	<b>0</b>	<b>806 907</b>	<b>0</b>	<b>806 907</b>	<b>0</b>	<b>806 907</b>	<b>0</b>	<b>888 130</b>	<b>1 582 130</b>
	<i>Д-ст 437 - Задръжан капитал в детски заведения и училища</i>	<i>382 320</i>	<i>0</i>	<i>0</i>	<i>382 320</i>	<i>0</i>	<i>389 955</i>	<i>0</i>	<i>389 955</i>	<i>12 635</i>	<i>0</i>	<i>12 635</i>	<i>12 635</i>	<i>402 790</i>	<i>0</i>	<i>402 790</i>	<i>0</i>	<i>402 790</i>	<i>0</i>	<i>402 790</i>	<i>0</i>	<i>402 790</i>	<i>0</i>	<i>402 790</i>	
01 09	Залплати и възнаграждения за персонала, нает по трудови и служебни правоотношения	230 190	0	0	230 190	0	276 960	0	276 960	0	0	0	0	276 960	0	276 960	0	276 960	0	276 960	0	276 960	0	0	276 960
01 01	заплати и възнаграждения на персонала нает по трудови правоотношения	230 190			230 190		276 960		276 960																276 960
02 00	Други възнаграждения и плащания за персонала	42 610	0	0	42 610	0	22 200	0	22 200	2 000	0	2 000	2 000	24 200	0	24 200	0	24 200	0	24 200	0	24 200	0	0	24 200
02 05	изплатени суми от СБКО, за обекто и други на персонала, с характер на възнаграждение	20 610			20 610		22 200		22 200																22 200
02 08	обезщетения за персонала, с характер на възнаграждение	22 000			22 000		0		0	2 000		2 000	2 000	2 000		2 000		2 000		2 000		2 000			2 000
05 00	Задължителни осигурителни вноски от работодатели	51 020	0	0	51 020	0	56 130	0	56 130	0	0	0	0	56 130	0	56 130	0	56 130	0	56 130	0	56 130	0	0	56 130
05 51	осигурителни вноски от работодатели за Държавното обществено осигуряване (ДОО)	32 920			32 920		36 170		36 170																36 170
10 50	заразноосигурителни вноски от работодатели	13 100			13 100		13 960		13 960																13 960
05 60	вноски за допълнително задължително осигуряване от работодатели	5 000			5 000		6 000		6 000																6 000
10 00	Издръжка	51 500	0	0	51 500	0	34 665	0	34 665	10 835	0	10 835	10 835	45 500	0	45 500	0	45 500	0	45 500	0	45 500	0	0	45 500
10 12	медикаменти	7 500			7 500		7 500		7 500																7 500
10 13	постелен инвентар и облекло	2 500			2 500		2 500		2 500																2 500
10 15	материали	13 000			13 000		7 000		7 000																7 000
10 20	разходи за външни услуги	5 500			5 500		5 500		5 500																5 500
10 30	такси и такси	20 000			20 000		9 165		9 165																9 165



в левия

№	НАИМЕНОВАНИЕ НА ФУНКЦИИ, ДЕЙНОСТИ И ПАРАГРАФИ РАМОНОИЗТОЧЕН	Бюджет 2017 г. с Преходен остатък от 2017 г.				Бюджет 2018 г. с Преходен остатък от 2017 г.				Разпределение на средствата от Празничния остатък от 2017 г.				Общ Бюджет 2018 г.			
		държавни дейности	местни дейности	дофинансирани	общо	държавни дейности	местни дейности	дофинансирани	общо	държавни дейности	местни дейности	дофинансирани	общо	държавни дейности	местни дейности	дофинансирани	общо
01	компанировки в страната	3 000	0	0	3 000	3 000	0	0	3 000	3 000	0	0	3 000	0	0	3 000	
01	ВСИЧКО РАЗХОДИ	375 320	0	0	375 320	389 955	0	0	389 955	12 835	0	0	12 835	482 790	0	482 790	
02	Предобяване на дълготрайни материални активи	17 000	0	0	17 000	0	0	0	0	0	0	0	0	0	0	0	
02	придобяване на друго оборудване, машини и съоръжения	17 000	0	0	17 000	17 000	0	0	17 000	0	0	0	0	0	0	0	
02	ВСИЧКО РАЗХОДИ ПО БЮДЖЕТА	382 320	0	0	382 320	389 955	0	0	389 955	12 835	0	0	12 835	482 790	0	482 790	
02	Д-ст 469 - Други дейности по зоравозаването	23 340	90 360	0	113 700	23 622	89 640	0	113 262	2 198	0	0	2 198	25 820	89 640	115 460	
01	Залати и възнаграждения за персонала, неет по трудови и служебни правоотношения	17 740	0	0	17 740	20 020	0	0	20 020	0	0	0	0	20 020	0	20 020	
01	заплати и възнаграждения на персонала неет по трудови правоотношения	17 740	0	0	17 740	20 020	0	0	20 020	0	0	0	0	20 020	0	20 020	
02	Други възнаграждения и плащания за персонала	1 750	0	0	1 750	1 510	0	0	1 510	0	0	0	0	1 710	0	1 710	
02	изплатени суми от СБКО, за облекло и други на персонала, с характер на възнаграждение	1 550	0	0	1 550	1 510	0	0	1 510	0	0	0	0	510	0	510	
02	облекчения за персонала, с характер на възнаграждение	200	0	0	200	0	0	0	0	200	0	0	200	230	0	200	
05	Задължителни осигурителни вноски от работодатели	3 700	0	0	3 700	2 092	0	0	2 092	1 998	0	0	1 998	4 090	0	4 090	
05	осигурителни вноски от работодатели за Държавното обществено осигуряване (ДОО)	2 150	0	0	2 150	1 345	0	0	1 345	1 125	0	0	1 125	2 470	0	2 470	
05	здравноосигурителни вноски от работодатели	950	0	0	950	747	0	0	747	273	0	0	273	1 020	0	1 020	
05	вноски за допълнително задължително осигуряване от работодатели	600	0	0	600	0	0	0	0	600	0	0	600	500	0	600	
10	Разходи за външни услуги	150	0	0	150	0	0	0	0	0	0	0	0	0	0	0	
10	Текущи трансфери, обезщетения и помощи за домакинствата	0	90 360	0	90 360	0	89 640	0	89 640	0	0	0	0	89 640	0	89 640	
10	общинския съвет	23 340	90 360	0	113 700	23 622	89 640	0	113 262	2 198	0	0	2 198	25 820	89 640	115 460	
10	ВСИЧКО РАЗХОДИ ПО БЮДЖЕТА	23 340	90 360	0	113 700	23 622	89 640	0	113 262	2 198	0	0	2 198	25 820	89 640	115 460	
10	СОЦИАЛНО ОСИГУРЯВАНЕ И ГРИЖИ	0	0	0	0	0	0	0	0	0	0	0	0	0	0	0	
10	РЕКАПИТУЛАЦИЯ	0	0	0	0	0	0	0	0	0	0	0	0	0	0	0	
10	Издържка	0	0	0	0	0	0	0	0	0	0	0	0	0	0	0	
10	постепенен ренесанс и облекло	0	0	0	0	0	0	0	0	0	0	0	0	0	0	0	
10	вода, горива и енергия	0	0	0	0	1 500	0	0	1 500	0	0	0	0	0	0	1 500	
10	разходи за външни услуги	0	0	0	0	2 500	0	0	2 500	0	0	0	0	2 500	0	2 500	
10	ВСИЧКО РАЗХОДИ	0	0	0	0	5 500	0	0	5 500	0	0	0	0	5 500	0	5 500	
10	Д-ст 562 - Личен екипмент	0	0	0	0	0	0	0	0	0	0	0	0	0	0	0	
10	Издържка	0	0	0	0	0	0	0	0	0	0	0	0	0	0	0	
10	постепенен инвентар и облекло	0	0	0	0	0	0	0	0	0	0	0	0	0	0	0	
10	вода, горива и енергия	0	0	0	0	1 500	0	0	1 500	0	0	0	0	0	0	1 500	
10	разходи за външни услуги	0	0	0	0	2 500	0	0	2 500	0	0	0	0	2 500	0	2 500	
10	ВСИЧКО РАЗХОДИ	0	0	0	0	5 500	0	0	5 500	0	0	0	0	5 500	0	5 500	
10	Издържка	0	0	0	0	0	0	0	0	0	0	0	0	0	0	0	
10	постепенен инвентар и облекло	0	0	0	0	0	0	0	0	0	0	0	0	0	0	0	
10	вода, горива и енергия	0	0	0	0	1 500	0	0	1 500	0	0	0	0	0	0	1 500	
10	разходи за външни услуги	0	0	0	0	2 500	0	0	2 500	0	0	0	0	2 500	0	2 500	

*(Handwritten signature and stamp)*

190

№	НАИМЕНОВАНИЕ НА ФУНКЦИИ, ДЕЙНОСТИ И ПАРАГРАФИ РАЙОН ИЗТОЧЕН	Бюджет 2017 г. с Преходен остатък от 2017 г.						Бюджет 2018 г. без Преходен остатък						Разпределение на средствата от Преходния остатък от 2017 г.						Общ Бюджет 2018 г.					
		Държавни дейности		Местни дейности		Дофинансиране		Общо		Държавни дейности		Местни дейности		Дофинансиране		Общо		Държавни дейности		Местни дейности		Дофинансиране		Общо	
		3	4	5	6	7	8	9	10	11	12	13	14	15	16	17	18	19	20	21	22	23	24	25	
1	ВСИЧКО РАЗХОДИ	0	0	0	0	0	0	0	0	0	0	0	0	0	0	0	0	0	0	0	0	0	0	0	
	ВСИЧКО РАЗХОДИ ПО БЮДЖЕТА	0	0	0	0	0	0	0	0	0	0	0	0	0	0	0	0	0	0	0	0	0	0	0	
	VI. ЖС. БК И ОЛАЗВАНЕ НА ОКОЛНАТА СРЕДА	0	1 084 147	0	1 084 147	0	1 084 147	0	285 092	0	285 092	0	384 797	0	668 889	0	669 889	0	0	0	0	0	0	0	0
	РЕКАПИТУЛАЦИЯ	0	1 084 147	0	1 084 147	0	1 084 147	0	285 092	0	285 092	0	384 797	0	668 889	0	669 889	0	0	0	0	0	0	0	0
	Залпати и възнаграждения за персонала. Заплати и възнаграждения за персонала	0	19 644	0	19 644	0	19 644	0	20 628	0	20 628	0	0	0	20 628	0	20 628	0	0	0	0	0	0	0	0
	заплати и възнаграждения на персонала	0	19 644	0	19 644	0	19 644	0	20 628	0	20 628	0	0	0	20 628	0	20 628	0	0	0	0	0	0	0	0
	неет по трудови правоотношения	0	1 229	0	1 229	0	1 229	0	1 263	0	1 263	0	0	0	1 263	0	1 263	0	0	0	0	0	0	0	0
	Други възнаграждения и плащания за персонала	0	1 229	0	1 229	0	1 229	0	1 263	0	1 263	0	0	0	1 263	0	1 263	0	0	0	0	0	0	0	0
	изплатени суми от СБКО, за облекло и други на персонала, с характер на възнаграждение	0	1 229	0	1 229	0	1 229	0	1 263	0	1 263	0	0	0	1 263	0	1 263	0	0	0	0	0	0	0	0
	Задължителни осигурителни вноски от работодатели	0	3 693	0	3 693	0	3 693	0	3 981	0	3 981	0	0	0	3 981	0	3 981	0	0	0	0	0	0	0	0
	осигурителни вноски от работодателя за здравноосигурителни вноски от работодателя	0	2 750	0	2 750	0	2 750	0	2 991	0	2 991	0	0	0	2 991	0	2 991	0	0	0	0	0	0	0	0
	10.00 ИДРЪЖКА	0	643	0	643	0	643	0	990	0	990	0	0	0	990	0	990	0	0	0	0	0	0	0	0
	10.10 ИДРЪЖКА	0	663 691	0	663 691	0	663 691	0	259 220	0	259 220	0	155 370	0	414 590	0	414 590	0	0	0	0	0	0	0	0
	10.15 вода, горива и енергия	0	23 000	0	23 000	0	23 000	0	3 000	0	3 000	0	0	0	3 000	0	3 000	0	0	0	0	0	0	0	0
	10.16 вода, горива и енергия	0	5 300	0	5 300	0	5 300	0	5 700	0	5 700	0	0	0	5 700	0	5 700	0	0	0	0	0	0	0	0
	10.20 разходи за външни услуги	0	79 581	0	79 581	0	79 581	0	6 300	0	6 300	0	11 395	0	17 695	0	17 695	0	0	0	0	0	0	0	0
	10.30 текущ ремонт	0	555 810	0	555 810	0	555 810	0	244 220	0	244 220	0	143 975	0	388 195	0	388 195	0	0	0	0	0	0	0	0
	ВСИЧКО РАЗХОДИ	0	688 257	0	688 257	0	688 257	0	285 092	0	285 092	0	155 370	0	440 462	0	440 462	0	0	0	0	0	0	0	0
	Основен ремонт на дълготрайни материални активи	0	150 000	0	150 000	0	150 000	0	0	0	0	0	15 380	0	15 380	0	15 380	0	0	0	0	0	0	0	0
	Придобиване на дълготрайни материални активи	0	245 890	0	245 890	0	245 890	0	0	0	0	0	204 992	0	204 992	0	204 992	0	0	0	0	0	0	0	0
	Придобиване на инфраструктурни обекти	0	245 890	0	245 890	0	245 890	0	0	0	0	0	204 992	0	204 992	0	204 992	0	0	0	0	0	0	0	0
	Придобиване на нематериални дълготрайни активи	0	0	0	0	0	0	0	0	0	0	0	0	0	9 055	0	9 055	0	0	0	0	0	0	0	0
	Придобиване на други нематериални дълготрайни активи	0	0	0	0	0	0	0	0	0	0	0	0	0	9 055	0	9 055	0	0	0	0	0	0	0	0
	ВСИЧКО КАПИТАЛОВИ РАЗХОДИ	0	395 890	0	395 890	0	395 890	0	0	0	0	0	229 427	0	229 427	0	229 427	0	0	0	0	0	0	0	0
	ВСИЧКО РАЗХОДИ ПО БЮДЖЕТА	0	1 084 147	0	1 084 147	0	1 084 147	0	285 092	0	285 092	0	384 797	0	669 889	0	669 889	0	0	0	0	0	0	0	0
	Д-ст 607 - Управление, контрол и разуряване на дейността по жил. строителство и търговията	0	76 581	0	76 581	0	76 581	0	0	0	0	0	11 395	0	11 395	0	11 395	0	0	0	0	0	0	0	0
	10.00 ИДРЪЖКА	0	76 581	0	76 581	0	76 581	0	0	0	0	0	11 395	0	11 395	0	11 395	0	0	0	0	0	0	0	0
	10.20 разходи за външни услуги	0	76 581	0	76 581	0	76 581	0	0	0	0	0	11 395	0	11 395	0	11 395	0	0	0	0	0	0	0	0
	ВСИЧКО РАЗХОДИ	0	76 581	0	76 581	0	76 581	0	0	0	0	0	11 395	0	11 395	0	11 395	0	0	0	0	0	0	0	0
	ВСИЧКО РАЗХОДИ ПО БЮДЖЕТА	0	76 581	0	76 581	0	76 581	0	0	0	0	0	11 395	0	11 395	0	11 395	0	0	0	0	0	0	0	0
	Д-ст 604 - Осветление на улици и площади	0	17 890	0	17 890	0	17 890	0	2 400	0	2 400	0	15 380	0	17 780	0	17 780	0	0	0	0	0	0	0	0
	10.00 ИДРЪЖКА	0	2 000	0	2 000	0	2 000	0	2 400	0	2 400	0	0	0	2 400	0	2 400	0	0	0	0	0	0	0	0
	10.18 вода, горива и енергия	0	2 000	0	2 000	0	2 000	0	2 400	0	2 400	0	0	0	2 400	0	2 400	0	0	0	0	0	0	0	0
	ВСИЧКО РАЗХОДИ	0	2 000	0	2 000	0	2 000	0	2 400	0	2 400	0	0	0	2 400	0	2 400	0	0	0	0	0	0	0	0

181

№	НАИМЕНОВАНИЕ НА ФУНКЦИИ, ДЕЙНОСТИ И ПАРАГРАФИ РАЙОН ИЗТОЧЕН	Бюджет 2017 г. с Преходен остатък от 2017 г.				Бюджет 2018 г. без Преходен остатък				Разпределение на средствата от Преходния остатък от 2017 г.				Общ Бюджет 2018 г.			
		Държавни дейности	местни дейности	дофинансирване	Общо	Държавни дейности	местни дейности	дофинансирване	Общо	Държавни дейности	местни дейности	дофинансирване	Общо	Държавни дейности	местни дейности	дофинансирване	Общо
		3	4	5	6	7	8	9	10	11	12	13	14	15	16	17	18
1	Основен ремонт на дъглотрайни материалини активи	0	15 890	0	15 890	0	0	0	0	0	0	0	15 380	0	15 380	0	15 380
51 00	Придобиване на дъглотрайни материалини активи	0	15 890	0	15 890	0	0	0	0	0	0	0	15 380	0	15 380	0	15 380
52 00	изграждане на инфраструктурни обекти	0	0	0	0	0	0	0	0	0	0	0	0	0	0	0	0
52 06	Придобиване на инфраструктурни обекти	0	0	0	0	0	0	0	0	0	0	0	0	0	0	0	0
52 06	Придобиване на инфраструктурни обекти	0	17 890	0	17 890	0	2 400	0	2 400	0	15 380	0	15 380	0	17 780	0	17 780
52 06	Придобиване на инфраструктурни обекти	0	815 600	0	815 600	0	247 520	0	247 520	0	279 825	0	279 825	0	527 345	0	527 345
10 00	Издръжка	0	515 600	0	515 600	0	247 520	0	247 520	0	94 825	0	94 825	0	342 345	0	342 345
10 30	текущ ремонт	0	515 600	0	515 600	0	247 520	0	247 520	0	94 825	0	94 825	0	3 300	0	3 300
10 30	текущ ремонт	0	515 600	0	515 600	0	247 520	0	247 520	0	94 825	0	94 825	0	339 045	0	339 045
51 00	Придобиване на дъглотрайни материалини активи	0	150 000	0	150 000	0	0	0	0	0	0	0	0	0	0	0	0
52 00	Придобиване на дъглотрайни материалини активи	0	150 000	0	150 000	0	0	0	0	0	185 000	0	185 000	0	185 000	0	185 000
52 06	изграждане на инфраструктурни обекти	0	150 000	0	150 000	0	0	0	0	0	185 000	0	185 000	0	185 000	0	185 000
52 06	изграждане на инфраструктурни обекти	0	300 000	0	300 000	0	0	0	0	0	185 000	0	185 000	0	185 000	0	185 000
52 06	изграждане на инфраструктурни обекти	0	815 600	0	815 600	0	247 520	0	247 520	0	279 825	0	279 825	0	527 345	0	527 345
52 06	изграждане на инфраструктурни обекти	0	140 210	0	140 210	0	0	0	0	0	78 197	0	78 197	0	78 197	0	78 197
10 00	Издръжка	0	60 210	0	60 210	0	0	0	0	0	49 150	0	49 150	0	49 150	0	49 150
10 15	материали	0	20 000	0	20 000	0	0	0	0	0	0	0	0	0	0	0	0
10 30	текущ ремонт	0	40 210	0	40 210	0	0	0	0	0	49 150	0	49 150	0	49 150	0	49 150
52 00	Придобиване на дъглотрайни материалини активи	0	80 000	0	80 000	0	0	0	0	0	19 992	0	19 992	0	19 992	0	19 992
52 06	изграждане на инфраструктурни обекти	0	80 000	0	80 000	0	0	0	0	0	19 992	0	19 992	0	19 992	0	19 992
53 00	Придобиване на нематериални дълготрайни активи	0	0	0	0	0	0	0	0	0	9 055	0	9 055	0	9 055	0	9 055
53 09	дълготрайни активи	0	0	0	0	0	0	0	0	0	9 055	0	9 055	0	9 055	0	9 055
53 09	дълготрайни активи	0	80 000	0	80 000	0	0	0	0	0	29 047	0	29 047	0	29 047	0	29 047
53 09	дълготрайни активи	0	140 210	0	140 210	0	0	0	0	0	78 197	0	78 197	0	78 197	0	78 197
53 09	дълготрайни активи	0	33 866	0	33 866	0	35 172	0	35 172	0	0	0	0	0	35 172	0	35 172
01 00	неет по трудови и служебни правоотношения	0	19 644	0	19 644	0	20 628	0	20 628	0	0	0	0	0	20 628	0	20 628
01 01	неет по трудови и служебни правоотношения	0	19 644	0	19 644	0	20 628	0	20 628	0	0	0	0	0	20 628	0	20 628
02 00	персонал	0	1 229	0	1 229	0	1 263	0	1 263	0	0	0	0	0	1 263	0	1 263
02 05	възнаграждения на персонала, с характер на възнаграждение	0	1 229	0	1 229	0	1 263	0	1 263	0	0	0	0	0	1 263	0	1 263
05 00	работодатели	0	3 693	0	3 693	0	3 981	0	3 981	0	0	0	0	0	3 981	0	3 981

§§	НАИМЕНОВАНИЕ НА ФУНКЦИИ, ДЕЯТЕЛЬНОСТИ И ПАРАГРАФЫ РАЙОН ИСТОЧЕН	Бюджет 2017 г. с Прямой остаток от 2017 г.					Бюджет 2018 г. без Прямой остаток					Распределение на средства от Прямой остаток от 2017 г.					Общий бюджет 2018 г.						
		д-р д-р д-р д-р д-р	м-н	д-р	д-р	д-р	д-р	д-р	д-р	д-р	д-р	д-р	д-р	д-р	д-р	д-р	д-р	д-р	д-р	д-р	д-р	д-р	
05 51	осигурителни вноски от работодатели за Държавно обществено осигуряване (ДОО)	0	0	2 750	0	0	0	0	0	2 750	0	0	0	0	0	0	0	0	0	0	0	0	0
05 60	Здравноосигурителни вноски от работодатели	0	0	943	0	0	0	0	0	943	0	0	0	0	0	0	0	0	0	0	0	0	0
10 00	Индустрия	0	0	3 300	0	0	0	0	0	3 300	0	0	0	0	0	0	0	0	0	0	0	0	0
10 15	Горива и енергия	0	0	3 300	0	0	0	0	0	3 300	0	0	0	0	0	0	0	0	0	0	0	0	0
10 20	Разходи за въздушни услуги	0	0	3 300	0	0	0	0	0	3 300	0	0	0	0	0	0	0	0	0	0	0	0	0
ВСИЧКО РАЗХОДИ		0	0	33 866	0	0	0	0	0	33 866	0	0	0	0	0	0	0	0	0	0	0	0	0
ВСИЧКО РАЗХОДИ ПО БЮДЖЕТА		0	0	33 866	0	0	0	0	0	33 866	0	0	0	0	0	0	0	0	0	0	0	0	0
УИ. ИКОНОМИЧЕСКИ ДЕЯТЕЛНОСТИ И УСЛУГИ		0	0	84 000	0	0	0	0	0	84 000	0	0	0	0	0	0	0	0	0	0	0	0	0
РЕКАПИТУЛАЦИЯ		0	0	84 000	0	0	0	0	0	84 000	0	0	0	0	0	0	0	0	0	0	0	0	0
01 00	Залплати и възнаграждения за персонала, няма по трудови и служебни правоотношения	0	0	52 800	0	0	0	0	0	52 800	0	0	0	0	0	0	0	0	0	0	0	0	0
01 01	Залплати и възнаграждения на персонала на персонала, с хвържате по трудови правоотношения	0	0	52 800	0	0	0	0	0	52 800	0	0	0	0	0	0	0	0	0	0	0	0	0
02 00	Други възнаграждения и плащания за персонала	0	0	11 200	0	0	0	0	0	11 200	0	0	0	0	0	0	0	0	0	0	0	0	0
	изплатени суми от СБКР, за облекло и други на персонала, с хвържате на персонала, с хвържате на персонала	0	0	3 300	0	0	0	0	0	3 300	0	0	0	0	0	0	0	0	0	0	0	0	0
02 05	възнаграждение	0	0	7 900	0	0	0	0	0	7 900	0	0	0	0	0	0	0	0	0	0	0	0	0
02 08	възнаграждение	0	0	10 000	0	0	0	0	0	10 000	0	0	0	0	0	0	0	0	0	0	0	0	0
05 00	Задължителни осигурителни вноски от работодатели	0	0	7 500	0	0	0	0	0	7 500	0	0	0	0	0	0	0	0	0	0	0	0	0
05 51	осигурителни вноски от работодатели за Държавно обществено осигуряване (ДОО)	0	0	2 500	0	0	0	0	0	2 500	0	0	0	0	0	0	0	0	0	0	0	0	0
05 60	Здравноосигурителни вноски от работодатели	0	0	10 000	0	0	0	0	0	10 000	0	0	0	0	0	0	0	0	0	0	0	0	0
10 00	Индустрия	0	0	3 200	0	0	0	0	0	3 200	0	0	0	0	0	0	0	0	0	0	0	0	0
10 15	Горива и енергия	0	0	3 200	0	0	0	0	0	3 200	0	0	0	0	0	0	0	0	0	0	0	0	0
10 20	Разходи за въздушни услуги	0	0	3 500	0	0	0	0	0	3 500	0	0	0	0	0	0	0	0	0	0	0	0	0
10 62	Разходи за транспорт	0	0	300	0	0	0	0	0	300	0	0	0	0	0	0	0	0	0	0	0	0	0
ВСИЧКО РАЗХОДИ ПО БЮДЖЕТА		0	0	84 000	0	0	0	0	0	84 000	0	0	0	0	0	0	0	0	0	0	0	0	0
Д-ст 898 - Други дейности по икономиката		0	0	84 000	0	0	0	0	0	84 000	0	0	0	0	0	0	0	0	0	0	0	0	0
Залплати и възнаграждения за персонала, няма по трудови и служебни правоотношения		0	0	52 800	0	0	0	0	0	52 800	0	0	0	0	0	0	0	0	0	0	0	0	0
01 01	Залплати и възнаграждения на персонала на персонала, с хвържате по трудови правоотношения	0	0	52 800	0	0	0	0	0	52 800	0	0	0	0	0	0	0	0	0	0	0	0	0
02 00	Други възнаграждения и плащания за персонала	0	0	11 200	0	0	0	0	0	11 200	0	0	0	0	0	0	0	0	0	0	0	0	0
	изплатени суми от СБКР, за облекло и други на персонала, с хвържате на персонала, с хвържате на персонала	0	0	3 300	0	0	0	0	0	3 300	0	0	0	0	0	0	0	0	0	0	0	0	0
02 05	възнаграждение	0	0	7 900	0	0	0	0	0	7 900	0	0	0	0	0	0	0	0	0	0	0	0	0
02 08	възнаграждение	0	0	10 000	0	0	0	0	0	10 000	0	0	0	0	0	0	0	0	0	0	0	0	0

193

№	НАИМЕНОВАНИЕ НА ФУНКЦИИ, ДЕЙНОСТИ И ПАРАГРАФИ РАЙОН ИЗТОЧЕН	Бюджет 2017 г. с Преходен остатък от 2017 г.					Бюджет 2018 г. без Преходен остатък					Разпределение на средствата от Преходния остатък от 2017 г.					Общ Бюджет 2018 г.		
		Държавни дейности	Местни дейности	дофинансиране	Общо	Държавни дейности	Местни дейности	дофинансиране	Общо	Държавни дейности	Местни дейности	дофинансиране	Общо	Държавни дейности	Местни дейности	дофинансиране	Общо		
		3	4	5	6	7	8	9	10	11	12	13	14	15	16	17	18		
1	02.08 Обезщетения за персонала, с характер на възнаграждение		7 900		7 900			5 000				5 000							
	05.00 Задължителни осигурителни вноски от работодатели	0	10 000	0	10 000	0	12 300	0	12 300	0	0	0	0	0	0	0	12 300		
	05.5* Осигурителни вноски от работодатели за Държавното обществено осигуряване (ДЛОС)																		
	05.60 Здравноосигурителни вноски от работодатели		2 500		2 500												9 300		
	10.00 Издръжка	0	10 000	0	10 000	0	10 500	0	10 500	0	0	0	0	0	0	0	3 000		
	10.15 материали		3 200		3 200		3 000		3 000								10 500		
	10.18 вода, горива и енергия		3 000		3 000		3 000		3 000								3 000		
	10.20 разходи за външни услуги		3 500		3 500		4 000		4 000								3 000		
	10.62 разходи за вестраховки		300		300		500		500								4 000		
	ВСИЧКО РАЗХОДИ	0	84 000	0	84 000	0	89 200	0	89 200	0	0	0	0	0	0	0	500		
	ВСИЧКО РАЗХОДИ ПО БЮДЖЕТА	0	84 000	0	84 000	0	89 200	0	89 200	0	0	0	0	0	0	0	89 200		

194

ОБЩИНА ПЛОВДИВ

БЮДЖЕТ 2018 ГОДИНА

НАТУРАЛНИ ПОКАЗАТЕЛИ  
РАЙОН ИЗТОЧЕН

ПОКАЗАТЕЛИ РАЙОН ИЗТОЧЕН	§§	Общ годишен план на 01.01.2018г.	в това число			в това число		
			държавни дейности	местни дейности	дофинансира не	държавни дейности	местни дейности	дофинансира не
НАТУРАЛНИ ПОКАЗАТЕЛИ -								
Щатни бройки								
в т.ч. по трудови правоотношения								
по служебни правоотношения								
КМЕТОВЕ ( 1+2+3+4 ), в т.ч.:								
2. КМЕТОВЕ НА РАЙОНИ ( а+б+в ), в т.ч.:								
б) кмет на район с население от 50 001 до 100 000 души по постоянен адрес								
ДЕНЮЩНИ ОПЕРАТИВНИ ДЕЖУРНИ -								
ДЕЦА В ЯСЛЕНИ ГРУПИ В ОДЗ								
БРОИ ДЕЦА В ЦДГ И ОДЗ								
ДЕЦА В ДЕТСКИ ЯСЛИ - БР.								
ДЕЦА В ДЕТСКИ КУХНИ - БР.								
ОБЩЕСТ. ВЪЗПИТАТЕЛИ - БР.								
ЧИСЛЕНОСТ НА ПЕРС. НА МИН. РАБОТНА ЗАПЛАТА - БРОЙ								
РАЗПРЕДЕЛЕНИЕ ПО ФУНКЦИИ								
ФУНКЦИЯ 1 ОБЩИ ДЪРЖАВНИ ДЕЙНОСТИ								
РЕКАПИТУЛАЦИЯ ЗА ФУНКЦИЯ ОБЩИ ДЪРЖАВНИ СЛУЖБИ								
Щатни бройки								
в т.ч. по трудови правоотношения								
по служебни правоотношения								
01-00		43,00	43,00	0,00	0,00	43,00	0,00	0,00
01-11		22,00	22,00	0,00	0,00	22,00	0,00	0,00
01-12		21,00	21,00	0,00	0,00	21,00	0,00	0,00
99-99								
01-00		378,50	365,50	13,00	0,00	378,50	13,00	0,00
01-11		357,50	344,50	13,00	0,00	357,50	13,00	0,00
01-12		21,00	21,00	0,00	0,00	21,00	0,00	0,00
02-00		1,00	1,00	0,00	0,00	1,00	0,00	0,00
02-20		1,00	1,00	0,00	0,00	1,00	0,00	0,00
02-22		1,00	1,00	0,00	0,00	1,00	0,00	0,00
05-00		5,00	5,00	0,00	0,00	5,00	0,00	0,00
15-00		49,00	49,00	0,00	0,00	49,00	0,00	0,00
16-00		1 357,00	1 357,00	0,00	0,00	1 357,00	0,00	0,00
35-00		170,00	170,00	0,00	0,00	170,00	0,00	0,00
36-00		179,00	179,00	0,00	0,00	179,00	0,00	0,00
81-00		13,00	13,00	0,00	0,00	13,00	0,00	0,00
87-00		32,00	29,00	3,00	0,00	32,00	3,00	0,00

195



ПОКАЗАТЕЛИ РАЙОН ИЗТОЧЕН	§§	Общ годишен план на 01.01.2018г.	В това число			В това число		
			държавни дейности	местни дейности	дофинансира не	държавни дейности	местни дейности	дофинансира не
КМЕТОВЕ (1+2+3+4) В Т.Ч.	02-00	1,00	1,00	0,00	0,00	1,00	0,00	0,00
2.КМЕТОВЕ НА РАЙОНИ (а+б+в), в т.ч.	02-20	1,00	1,00	0,00	0,00	1,00	0,00	0,00
б) кмет на район с население от 50 001 до 100 000 души по постоянен адрес	02-22	1,00	1,00	0,00	0,00	1,00	0,00	0,00
<b>ДЕЙНОСТ 122 ОБЩИНСКА АДМИНИСТРАЦИЯ</b>								
<b>НАТУРАЛНИ ПОКАЗАТЕЛИ:</b>								
<b>Щатни бройки</b>	01-00	43,00	43,00	0,00	0,00	43,00	0,00	0,00
в т.ч.: по трудови правоотношения	01-11	22,00	22,00			22,00		
по служебни правоотношения	01-12	21,00	21,00			21,00		
<b>КМЕТОВЕ (1+2+3+4) В Т.Ч.</b>	02-00	1,00	1,00	0,00	0,00	1,00	0,00	0,00
2.КМЕТОВЕ НА РАЙОНИ (а+б+в), в т.ч.	02-20	1,00	1,00	0,00	0,00	1,00	0,00	0,00
б) кмет на район с население от 50 001 до 100 000 души по постоянен адрес	02-22	1,00	1,00			1,00		
<b>ФУНКЦИЯ II ОТБРАНА И СИГУРНОСТ</b>								
<b>РЕКАПИТУЛАЦИЯ ЗА ФУНКЦИЯ ОТБРАНА И СИГУРНОСТ</b>								
<b>НАТУРАЛНИ ПОКАЗАТЕЛИ:</b>								
<b>Щатни бройки</b>	01-00	5,00	5,00	0,00	0,00	5,00	0,00	0,00
в т.ч.: по трудови правоотношения	01-11	5,00	5,00	0,00	0,00	5,00	0,00	0,00
<b>ДЕНОНОЩНИ ОПЕРАТИВНИ ДЕЖУРНИ - БРОИ</b>	05-00	5,00	5,00	0,00	0,00	5,00	0,00	0,00
<b>ОБЩЕСТВЕННИ ПОКАЗАТЕЛИ - БР.</b>	81-00	13,00	13,00	0,00	0,00	13,00	0,00	0,00
<b>ДЕЙНОСТ 239 ДРУГИ ДЕЙНОСТИ ПО ВЪТРЕШНАТА СИГУРНОСТ</b>								
<b>НАТУРАЛНИ ПОКАЗАТЕЛИ:</b>								
<b>ОБЩЕСТВЕННИ ПОКАЗАТЕЛИ - БР.</b>	81-00	13,00	13,00			13,00		
<b>ДЕЙНОСТ 282 ОТБРАНИТЕЛНО-МОБИЛИЗАЦИОННА ПОДГОТОВКА, ПОДДЪРЖАНЕ НА ЗАПАСИ И МОЩНОСТИ</b>								
<b>НАТУРАЛНИ ПОКАЗАТЕЛИ:</b>								
<b>Щатни бройки</b>	01-00	5,00	5,00	0,00	0,00	5,00	0,00	0,00
в т.ч.: по трудови правоотношения	01-11	5,00	5,00			5,00		
<b>ДЕНОНОЩНИ ОПЕРАТИВНИ ДЕЖУРНИ - БРОИ</b>	05-00	5,00	5,00			5,00		
<b>ФУНКЦИЯ III ОБРАЗОВАНИЕ</b>								
<b>РЕКАПИТУЛАЦИЯ ЗА ФУНКЦИЯ ОБРАЗОВАНИЕ</b>								
<b>НАТУРАЛНИ ПОКАЗАТЕЛИ:</b>								
<b>Щатни бройки</b>	01-00	225,00	220,00	5,00	5,00	225,00	5,00	0,00
в т.ч.: по трудови правоотношения	01-11	225,00	220,00	5,00	5,00	225,00	5,00	0,00

196

ПОКАЗАТЕЛИ РАЙОН ИЗТОЧЕН	§§	Общ годишен план на 01.01.2018г.	В това число			Общ годишен план към 31.12.2018г.	В това число		
			държавни дейности	местни дейности	дофинансира не		държавни дейности	местни дейности	дофинансира не
ДЕЦА В ЯСЛЕНИ ГРУПИ КЪМ ДЕТСКА ГРАДИНА	15-00	49,00	49,00	0,00	0,00	49,00	49,00	0,00	0,00
в т.ч.: по трудови правоотношения									
ДЕЙНОСТ 311 ДЕТСКИ ГРАДИНИ	16-00	1 357,00	1 357,00	0,00	0,00	1 357,00	1 357,00	0,00	0,00
НАТУРАЛНИ ПОКАЗАТЕЛИ:									
Щатни бройки	01-00	220,00	220,00	0,00	0,00	220,00	220,00	0,00	0,00
в т.ч.: по трудови правоотношения	01-11	220,00	220,00			220,00	220,00		
ДЕЦА В ЯСЛЕНИ ГРУПИ КЪМ ДЕТСКА ГРАДИНА	15-00	49,00	49,00			49,00	49,00		
в т.ч.: по трудови правоотношения									
ДЕЙНОСТ 389 ДРУГИ ДЕЙНОСТИ ПО ОБРАЗОВАНИЕТО	16-00	1 357,00	1 357,00			1 357,00	1 357,00		
НАТУРАЛНИ ПОКАЗАТЕЛИ:									
Щатни бройки	01-00	5,00	0,00	5,00	0,00	5,00	0,00	5,00	0,00
в т.ч.: по трудови правоотношения	01-11	5,00		5,00		5,00		5,00	
ФУНКЦИЯ IV ЗДРАВЕОПАЗВАНЕ									
РЕКАПИТУЛАЦИЯ ЗА ФУНКЦИЯ ЗДРАВЕОПАЗВАНЕ									
НАТУРАЛНИ ПОКАЗАТЕЛИ:									
Щатни бройки	01-00	97,50	97,50	0,00	0,00	97,50	97,50	0,00	0,00
в т.ч.: по трудови правоотношения	01-11	97,50	97,50			97,50	97,50		
ДЕЦА В ДЕТСКИ ЯСЛИ - БР.	35-00	170,00	170,00	0,00	0,00	170,00	170,00	0,00	0,00
ДЕЦА В ДЕТСКИ КУХНИ - БР.	36-00	179,00	179,00	0,00	0,00	179,00	179,00	0,00	0,00
ЧИСЛЕНОСТ НА ПЕРС. НА МИН. РАБОТНА ЗАПЛАТА - БРОЙ	87-00	29,00	29,00	0,00	0,00	29,00	29,00	0,00	0,00
ДЕЙНОСТ 431 ДЕТСКИ ЯСЛИ, ДЕТСКИ КУХНИ И ЯСЛЕНИ ГРУПИ В ДЕТСКА ГРАДИНА									
НАТУРАЛНИ ПОКАЗАТЕЛИ:									
Щатни бройки	01-00	68,50	68,50	0,00	0,00	68,50	68,50	0,00	0,00
в т.ч.: по трудови правоотношения	01-11	68,50	68,50			68,50	68,50		
ДЕЦА В ДЕТСКИ ЯСЛИ - БР.	35-00	170,00	170,00			170,00	170,00		
ДЕЦА В ДЕТСКИ КУХНИ - БР.	36-00	179,00	179,00			179,00	179,00		
ЧИСЛЕНОСТ НА ПЕРС. НА МИН. РАБОТНА ЗАПЛАТА - БРОЙ	87-00	26,00	26,00			26,00	26,00		
ДЕЙНОСТ 437 ЗДРАВЕН КАБИНЕТ В ДЕТСКИ ГРАДИНИ И УЧИЛИЩА									
НАТУРАЛНИ ПОКАЗАТЕЛИ:									
Щатни бройки	01-00	26,00	26,00	0,00	0,00	26,00	26,00	0,00	0,00
в т.ч.: по трудови правоотношения	01-11	26,00	26,00			26,00	26,00		
ДЕЙНОСТ 469 ДРУГИ ДЕЙНОСТИ ПО ЗДРАВЕОПАЗВАНЕТО									

ПОКАЗАТЕЛИ РАЙОН ИЗТОЧЕН	§§	Общ годишен план на 01.01.2018г.	в това число			Общ годишен план към 31.12.2018г.	Държавни дейности	в това число		дофинансира не
			Държавни дейности	местни дейности	дофинансира не			Държавни дейности	местни дейности	
<b>НАТУРАЛНИ ПОКАЗАТЕЛИ:</b>										
Щатни бройки	01-00	3,00	3,00	0,00	0,00	3,00	3,00	0,00	0,00	0,00
в т.ч.: по трудови правоотношения	01-11	3,00	3,00			3,00	3,00			
ЧИСЛЕНОСТ НА ПЕРСОНАЛНА МИН. РАБОТНА ЗАПЛАТА- БРОЙ	87-00	3,00	3,00			3,00	3,00			
<b>ФУНКЦИЯ VI ЖИЛИЩНО СТРОИТЕЛСТВО, БКС И ОПАЗВАНЕ НА ОКОЛНАТА СРЕДА</b>										
РЕКАПИТУЛАЦИЯ ЗА ФУНКЦИЯ ЖИЛИЩНО СТРОИТЕЛСТВО, БКС И ОПАЗВАНЕ НА ОКОЛНАТА СРЕДА										
НАТУРАЛНИ ПОКАЗАТЕЛИ										
Щатни бройки	01-00	2,00	0,00	2,00	0,00	2,00	0,00	2,00	0,00	0,00
в т.ч.: по трудови правоотношения	01-11	2,00	0,00	2,00	0,00	2,00	0,00	2,00	0,00	0,00
ДЕЙНОСТ 623 ЧИСТОТА										
НАТУРАЛНИ ПОКАЗАТЕЛИ										
Щатни бройки	01-00	2,00	0,00	2,00	0,00	2,00	0,00	2,00	0,00	0,00
в т.ч.: по трудови правоотношения	01-11	2,00	0,00	2,00	0,00	2,00	0,00	2,00	0,00	0,00
<b>ФУНКЦИЯ ИКОНОМИЧЕСКИ ДЕЙНОСТИ И УСЛУГИ</b>										
РЕКАПИТУЛАЦИЯ ЗА ФУНКЦИЯ VIII ИКОНОМИЧЕСКИ ДЕЙНОСТИ И УСЛУГИ										
НАТУРАЛНИ ПОКАЗАТЕЛИ										
Щатни бройки	01-00	6,00	0,00	6,00	0,00	6,00	0,00	6,00	0,00	0,00
в т.ч.: по трудови правоотношения	01-11	6,00	0,00	6,00	0,00	6,00	0,00	6,00	0,00	0,00
ЧИСЛЕНОСТ НА ПЕРСОНАЛНА МИН. РАБОТНА ЗАПЛАТА- БРОЙ	87-00	3,00	0,00	3,00	0,00	3,00	0,00	3,00	0,00	0,00
<b>ДЕЙНОСТ 898 ДРУГИ ДЕЙНОСТИ ПО ИКОНОМИКА</b>										
НАТУРАЛНИ ПОКАЗАТЕЛИ										
Щатни бройки	01-00	6,00	0,00	6,00	0,00	6,00	0,00	6,00	0,00	0,00
в т.ч.: по трудови правоотношения	01-11	6,00	0,00	6,00	0,00	6,00	0,00	6,00	0,00	0,00
ЧИСЛЕНОСТ НА ПЕРСОНАЛНА МИН. РАБОТНА ЗАПЛАТА- БРОЙ	87-00	3,00		3,00		3,00		3,00		

ОБЩИНА ЛЛОВАДИЦА  
БЮДЖЕТ 2018 ГОДИНА  
РАЗХОДИ  
РАЙОН ЦЕНТРАЛЕН

№	НАИМЕНОВАНИЕ НА ФУНКЦИЯ, ДЕЙНОСТИ И ПАРАГРАФИ РАЙОН ЦЕНТРАЛЕН	Бюджет 2017 г. с Празоден остатък от 2017 г.						Бюджет 2018 г. без Празоден остатък от 2017 г.						Разпределение на средствата от Празодния остатък от 2017 г.						Общ Бюджет 2018 г.					
		държавни дейности	местни дейности	дофинанс. рана	общо	държавни дейности	местни дейности	дофинанс. рана	общо	държавни дейности	местни дейности	дофинанс. рана	общо	държавни дейности	местни дейности	дофинанс. рана	общо	държавни дейности	местни дейности	дофинанс. рана	общо				
1	РЕКАПИТУЛАЦИЯ	7 253 802	3 484 425	348 438	11 086 565	7 538 340	2 564 685	1 312 016	11 416 021	730 718	1 841 649	32 232	2 604 598	8 270 058	4 406 314	1 344 248	14 020 620								
01.00	Залплати и възнаграждения за персонала, вкл. за издателски служебни	5 219 613	88 333	183 383	5 501 329	5 806 759	93 036	196 560	6 096 355	119 516	0	6 900	126 416	5 928 275	93 036	203 460	6 222 771								
01.01	заплати и възнаграждения на персонала нает по трудови правоотношения	4 898 928	88 333	193 383	5 180 644	5 473 696	89 036	196 560	5 763 282	113 053	0	6 900	119 953	5 596 739	83 036	203 460	5 883 235								
01.02	заплати и възнаграждения на персонала нает по служебни правоотношения	321 285	0	0	321 285	333 073	0	0	333 073	6 463	0	0	6 463	339 536	0	0	339 536								
02.00	Други възнаграждения и плащания за персонала	410 940	12 569	88 392	499 901	325 221	11 389	62 056	388 706	158 092	0	0	158 092	483 313	11 389	62 056	556 798								
02.01	за нещатен персонал нает по трудови правоотношения	18 045	0	0	18 045	17 441	0	0	17 441	927	0	0	927	18 368	0	0	18 368								
02.02	за персонала по извънтрудови правоотношения	17 000	2 880	15 000	34 880	19 000	3 200	19 200	41 400	400	0	0	400	19 400	3 200	19 200	41 800								
02.03	изплатени суми от СБКО, за облекло и други на персонала, с характер на възнаграждение	290 239	5 889	31 382	327 517	232 780	6 189	14 473	253 442	124 305	0	0	124 305	357 085	8 189	14 473	377 747								
02.06	възнаграждение на персонала нает по трудови правоотношения	65 474	3 000	20 000	91 474	30 000	2 000	28 423	60 423	24 719	0	0	24 719	54 710	2 000	28 423	85 133								
02.09	други плащания и възнаграждения	16 895	800	0	17 385	26 000	0	0	26 000	7 750	0	0	7 750	33 740	0	0	33 750								
05.00	Задължителни осигурителни вноски от работодатели	1 174 390	17 581	46 884	1 238 855	1 165 895	18 304	48 860	1 232 859	170 882	0	1 332	172 214	1 336 577	16 304	50 192	1 405 073								
05.51	осигурителни вноски от работодатели за осигуряване на персонала (ДПО)	688 411	10 946	34 913	734 270	708 958	11 523	36 584	757 165	103 682	0	1 001	104 683	812 540	11 623	37 585	861 848								
05.52	осигурителни вноски от работодателя за осигуряване на персонала (УЧП)	105 855	0	0	105 855	107 600	0	0	107 600	11 690	0	0	11 690	116 190	0	0	116 190								
05.60	здравноосигурителни вноски от работодатели	271 965	4 505	11 971	288 341	256 487	4 811	12 276	273 574	48 080	0	331	48 411	302 567	4 811	12 276	319 655								
05.80	вноски за допълнително задължително осигуряване от работодатели	110 268	2 130	0	112 398	92 750	1 870	0	94 620	9 430	0	0	9 430	102 180	1 870	0	104 050								
10.00	Израждания	407 699	3 064 825	41 778	3 534 263	241 865	4 500	2 556 545	3 556 545	235 238	1 139 813	0	1 375 041	476 893	3 450 193	4 500	3 831 586								
10.11	кредита	147 853	1 090 000	0	1 207 853	72 790	945 000	0	1 017 790	102 889	0	0	102 889	176 639	945 000	0	1 120 639								
10.12	медикаменти	14 000	1 200	0	15 200	14 300	1 800	0	15 800	0	0	0	14 000	1 800	0	15 800									
10.13	посещение, инвентар и облекло	1 300	9 000	0	10 300	0	17 200	1 000	18 200	0	0	0	0	1 200	0	1 200	18 200								
10.14	учебни и научно-изследователски разходи и книги за библиотеките	3	25 100	0	25 103	0	25 500	0	25 500	0	0	0	0	25 500	0	0	25 500								
10.15	материали	73 161	662 346	0	735 507	45 615	281 309	0	326 915	39 215	7 600	0	36 815	74 830	288 900	0	363 730								
10.16	влада, горива и енергия	52 031	526 030	0	578 061	48 200	546 505	1 200	597 300	21 750	0	0	21 750	70 850	548 900	1 200	819 050								
10.20	разходи за външни услуги	92 423	296 100	0	378 523	57 930	361 500	2 300	441 730	31 100	27 000	0	58 100	89 030	408 900	2 300	489 830								
10.30	текущ ремонт	400	895 079	0	895 479	430	98 880	0	99 380	0	1 104 734	400	1 104 734	400	1 203 714	0	1 204 114								
10.51	командировки в страната	4 147	5 800	0	6 647	1 400	5 500	0	6 900	2 000	0	2 000	3 400	5 500	0	8 900	2 000								
10.62	разходи за застраховки	0	2 000	0	2 000	0	2 000	0	2 000	0	0	0	0	2 000	0	0	2 000								
10.92	разходи за договорни санкции и неустойки, съдебни обезщетения и разноски	100	0	41 779	41 879	0	2 000	0	2 000	0	0	0	0	0	0	0	2 000								
10.98	други разходи, неклассифицирани в другите параграфи и подпараграфи	32 041	2 470	0	34 511	370	2 700	0	3 070	48 274	439	0	48 714	48 044	3 170	0	51 814								
19.00	Платени данъци, такси и административни санкции	0	4 800	0	4 800	0	21 000	0	21 000	0	0	0	0	0	0	0	21 000								

№	НАИМЕНОВАНИЕ НА ФУНКЦИЯ, ДЕЯТЕЛНОСТИ И ПАРАГРАФИ РАЙОН ЦЕНТРАЛЕН	Бюджет 2017 г. с Празкован остатък от 2017 г.					Бюджет 2018 г. без Празкован остатък					Разпределение на средствата от Празкован остатък от 2017 г.					Общ Бюджет 2018 г.			
		Държавни дейности	местни дейности	дофинансирани	Общо	Държавни дейности	местни дейности	дофинансирани	Общо	Държавни дейности	местни дейности	дофинансирани	Общо	Държавни дейности	местни дейности	дофинансирани	Общо	Държавни дейности	местни дейности	дофинансирани
1	платени държавни дейности, такси, наказателни линии и административни	0	1 800	0	1 800	0	2 000	0	2 000	0	0	0	0	0	0	0	0	0	0	0
19.01	платени общински дейности, такси, наказателни линии и административни	0	2 800	0	2 800	0	19 000	0	19 000	0	0	0	0	0	0	0	0	0	0	0
22.00	Текущи трансфери, обезщетения и изплащания за дивиденди	0	111 444	0	111 444	0	110 556	0	110 556	0	0	0	0	0	0	0	0	0	0	0
42.14	Общинска сметка	0	111 444	0	111 444	0	110 556	0	110 556	0	0	0	0	0	0	0	0	0	0	0
51.00	Всичко РАЗХОДИ	7 212 602	3 319 352	348 438	10 880 392	7 539 340	2 564 665	312 016	10 416 021	683 718	1 139 813	8 232	1 831 763	6 223 058	3 704 478	320 246	12 247 784	0	0	0
51.00	материални активи	0	77 158	0	77 158	0	0	0	1 000 000	0	296 838	24 000	320 838	0	296 838	1 024 000	1 320 838	0	0	0
52.00	Придобиване на дълготрайни материални активи	41 000	98 005	0	139 005	0	0	0	0	47 000	404 998	0	451 998	47 000	404 998	0	451 998	0	0	0
52.01	придобиване на компютри и хардуер	1 000	0	0	1 000	0	0	0	0	0	0	0	0	0	0	0	0	0	0	0
52.03	придобиване на друго оборудване, машини и съоръжения	40 000	0	0	40 000	0	0	0	0	44 000	1 000	0	45 000	44 000	1 000	0	45 000	0	0	0
52.05	придобиване на стопански инвентар	0	0	0	0	0	0	0	0	3 000	0	0	3 000	3 000	0	0	3 000	0	0	0
52.06	изграждане на инфраструктурни обекти	0	98 005	0	98 005	0	0	0	0	0	0	0	0	0	0	0	0	0	0	0
52.19	придобиване на други ДМА	0	0	0	0	0	0	0	0	0	0	0	0	0	0	0	0	0	0	0
53.00	ВСИЧКО КАПИТАЛОВИ РАЗХОДИ	41 000	175 173	0	216 173	0	0	0	1 000 000	1 000 000	0	0	2 988	47 000	2 988	0	2 988	0	0	0
53.01	Всичко РАЗХОДИ ПО БЮДЖЕТА	7 253 602	3 494 025	348 438	11 096 065	7 539 340	2 564 665	1 312 016	11 416 021	730 718	1 841 849	32 232	2 604 999	8 270 058	4 408 314	1 344 248	13 020 620	0	0	0
616 321	И. ОБЩИ ДЪРЖАВНИ СЛУЖБИ	616 321	202 270	308 658	1 125 250	668 220	221 700	307 516	1 198 436	14 775	8 308	8 232	31 315	683 995	230 008	315 748	1 229 751	0	0	0
616 321	РЕКАПИТУЛАЦИЯ	616 321	202 270	308 658	1 125 250	668 220	221 700	307 516	1 198 436	14 775	8 308	8 232	31 315	683 995	230 008	315 748	1 229 751	0	0	0
01.00	Залплати и възнаграждения за персонала, нает по трудови и служебни правоотношения	468 848	0	193 383	660 331	486 539	0	196 560	683 089	13 656	0	6 900	20 556	500 195	0	203 460	703 655	0	0	0
01.01	залплати и възнаграждения на персонала	145 863	0	193 383	339 046	153 466	0	196 560	350 028	7 492	0	6 900	14 003	160 659	0	203 460	364 119	0	0	0
01.02	залплати и възнаграждения на персонала нает по служебни правоотношения	321 285	0	0	321 285	333 073	0	0	333 073	6 463	0	0	8 403	339 536	0	0	339 536	0	0	0
02.00	Други възнаграждения и плащания за персонала	18 175	0	68 392	84 567	38 886	0	62 056	100 762	927	0	0	927	39 593	0	62 086	101 689	0	0	0
02.01	за нащетен персонал нает по трудови правоотношения	18 175	0	0	18 175	17 441	0	0	17 441	927	0	0	927	19 368	0	0	18 368	0	0	0
02.02	за персонала по извънтрудови правоотношения	0	0	15 000	15 000	0	0	19 200	19 200	0	0	0	0	0	0	0	19 200	0	0	0
02.03	за персонала с характер на изплащени суми от СДКО за облекло и възнаграждение	0	0	31 392	31 392	21 225	0	14 473	35 698	0	0	0	0	2 225	0	14 473	35 698	0	0	0
02.08	възнаграждение за персонала с характер на обезщетения	0	0	20 000	20 000	0	0	28 423	28 423	0	0	0	0	0	0	0	28 423	0	0	0
05.00	Задължителни осигурителни вноски от работодатели	131 188	0	46 884	178 082	144 015	0	48 860	192 875	192	0	1 332	1 524	144 207	0	50 192	194 399	0	0	0
05.01	осигурителни вноски от работодатели за здравноосигурително осигуряване (ДОО)	58 239	0	34 913	93 152	108 868	0	36 584	145 472	192	0	1 001	1 193	109 083	0	37 585	146 665	0	0	0
05.02	здравноосигурителни вноски от работодатели	32 959	0	11 971	44 930	35 127	0	12 276	47 403	0	0	331	331	35 127	0	12 607	47 734	0	0	0
10.00	ИЗДАВАНИЯ	0	200 470	0	200 470	0	0	210 700	0	0	470	0	211 170	0	0	0	211 170	0	0	0
10.15	материали	0	50 090	0	50 000	0	0	50 000	0	0	0	0	50 000	0	0	0	50 000	0	0	0
10.18	вода, горива и енергия	0	52 000	0	52 000	0	0	52 000	0	0	0	0	52 000	0	0	0	52 000	0	0	0
10.20	разходи за зълнителни услуги	0	90 000	0	90 000	0	0	90 000	0	0	0	0	90 000	0	0	0	90 000	0	0	0
10.30	текущи разходи	0	2 000	0	2 000	0	0	10 000	0	0	0	0	10 000	0	0	0	10 000	0	0	0




в лева

№	НАИМЕНОВАНИЕ НА ФУНКЦИИ, ДЕЯТЕЛНОСТИ И ПАРАГРАФИ РАЙОН ЦЕНТРАЛЕН	Бюджет 2017 г. с Преходен остатък от 2017 г.					Бюджет 2018 г. без Преходен остатък					Разпределение на средства от Преходния остатък от 2017 г.					Общ Бюджет 2018 г.				
		Държавни деятелности	местни деятелности	дофинанси ране	общо	държавни деятелности	местни деятелности	дофинанси ране	общо	държавни деятелности	местни деятелности	дофинанси ране	общо	държавни деятелности	местни деятелности	дофинанси ране	общо	държавни деятелности	местни деятелности	дофинанси ране	общо
05 51	Осигурителни вноски от работодатели за Държавното обществено осигуряване (ДОО)	96 238		34 913	133 152	108 888		145 472	192	1 001	1 193	109 080	0	37 595	146 665						
05 60	Здравноосигурителни вноски от работодатели	32 956		11 971	44 927	35 27	47 403	331	331	470	331	35 127	0	12 607	47 734						
10 00	Издръжка	0	200 470	0	200 470	0	210 700	470	50 000	0	210 700	0	211 170	0	211 170						
10 10	материални		50 000		50 000		50 000		50 000		50 000		50 000		50 000						
10 20	разходи за външни услуги		90 000		90 000		90 000		90 000		90 000		90 000		90 000						
10 30	текущ ремонт		2 000		2 000		10 000		10 000		10 000		10 000		10 000						
10 51	компютрове в строителство		2 000		2 000		2 000		2 000		2 000		2 000		2 000						
10 62	разходи за застраховки		2 000		2 000		2 000		2 000		2 000		2 000		2 000						
10 92	разходи за договорни санкции и неустойки, съдебни обезщетения и разходи		0		0		2 000		2 000		2 000		2 000		2 000						
10 96	други разходи, неклассифицирани в другите параграфи и подпараграфи		2 470		2 470		2 700		2 700		2 700		3 170		3 170						
19 00	Платени данъци, такси и административни санкции	0	1 800	0	1 800	0	11 000	0	11 000	0	0	0	11 000	0	11 000	0	0	0	0	0	11 000
19 01	платени държавни данъци, такси, наказателни такси и административни санкции		1 800		1 800		2 000		2 000		2 000		2 000		2 000						2 000
19 81	платени общински данъци, такси, наказателни такси и административни санкции		0		0		9 000		9 000		9 000		9 000		9 000						9 000
51 00	ВЪНШНО РАЗХОДИ	613 721	202 270	306 659	1 122 650	669 220	2 217 700	13 943	1 186 436	8 232	22 645	683 163	222 170	316 748	1 221 081						
51 00	Основен ремонт на дълготрайни материални активи	0	0	0	0	0	0	0	0	0	0	0	0	0	0	0	0	0	0	0	0
52 00	Придобиване на дълготрайни материални активи	0	0	0	0	0	0	0	0	0	0	0	0	0	0	0	0	0	0	0	0
52 03	придобиване на друго оборудване, машини и съоръжения		0		0		0		0		0		0		0						0
53 00	ВЪНШНО КАПИТАЛОВИ РАЗХОДИ	0	0	0	0	0	0	0	0	0	0	0	0	0	0	0	0	0	0	0	0
53 00	ВЪНШНО РАЗХОДИ ПО БЮДЖЕТА	613 721	202 270	306 659	1 122 650	669 220	2 217 700	13 943	1 186 436	8 232	22 645	683 163	222 170	316 748	1 221 081						
53 01	ОТЧЕРГА И СИГУРНОСТ	89 984	0	0	89 984	81 225	0	81 225	0	0	0	10 432	0	0	10 432	0	0	0	0	0	10 432
53 01	Земляти и възлагания за персонала, нает по трудови и служебни правоотношения	35 400	0	0	35 400	35 960	0	35 960	0	0	0	39 960	0	0	39 960	0	0	0	0	0	39 960
53 01	Земляти и възлагания на персонала за нает по трудови правоотношения	35 400	0	0	35 400	39 960	0	39 960	0	0	0	39 960	0	0	39 960	0	0	0	0	0	39 960
53 02	Други възлагания и плащания за персонала	19 920	0	0	19 920	18 600	0	18 600	1 400	0	1 400	20 000	0	0	20 000	0	0	0	0	0	20 000
53 02	за персонал по извънбюджетни взаимоотношения	17 000	0	0	17 000	17 000	0	17 000	0	0	0	17 000	0	0	17 000	0	0	0	0	0	17 000
53 05	Други възлагания на персонала, с характер на възлагане	2 720	0	0	2 720	1 600	0	1 600	1 200	0	1 200	2 800	0	0	2 800	0	0	0	0	0	2 800
53 08	Земляти и възлагания за персонала, с характер на възлагане	200	0	0	200	0	0	0	0	0	0	200	0	0	200	0	0	0	0	0	200
53 08	Земляти и възлагания за персонала, с характер на възлагане	10 179	0	0	10 179	9 580	0	9 580	1 770	0	1 770	11 350	0	0	11 350	0	0	0	0	0	11 350
53 08	Земляти и възлагания за персонала, с характер на възлагане	7 563	0	0	7 563	6 510	0	6 510	1 770	0	1 770	8 280	0	0	8 280	0	0	0	0	0	8 280
53 60	работодатели	2 616	0	0	2 616	2 820	0	2 820	0	0	0	2 820	0	0	2 820	0	0	0	0	0	2 820

202

§§	НАИМЕНОВАНИЕ НА ФУНКЦИИ, ДЕЯТЕЛЬНОСТИ И ПАРАГРАФИ РАЙОН ЦЕНТРАЛЕН	Бюджет 2017 г. с Приходен остатък от 2017 г.				Бюджет 2018 г. без Приходен остатък				Распределение на средства от Преходни остатък от 2017 г.				Общ Бюджет 2018 г.			
		Държавни дейности	Местни дейности	Дофинансиране	Общо	Държавни дейности	Местни дейности	Дофинансиране	Общо	Държавни дейности	Местни дейности	Дофинансиране	Общо	Държавни дейности	Местни дейности	Дофинансиране	Общо
		3	4	5	6	7	8	9	10	11	12	13	14	15	16	17	18
1																	
	вноски за допълнително задължително осигуряване от работодатели	0			0	250			250				250				250
05 80	Изражяване	23 483			23 485	23 083			23 085	262			23 347				23 347
10 15	материали	8 700			8 700	10 615			10 615	262			10 877				10 877
10 16	водна, горивна и енергия	3 200			3 200	1 200			1 200				1 200				1 200
10 20	услуги					2 400			2 400				2 400				2 400
10 30	ремонт	400			400	400			400				400				400
10 51	командировки в страната	1 500			1 500	1 400			1 400				1 400				1 400
10 58	други разходи: некласифицирани в другите параграфи и подпараграфи	370			370	370			370				370				370
	<b>ВСИЧКО РАЗХОДИ</b>	<b>88 984</b>			<b>88 984</b>	<b>91 225</b>			<b>91 225</b>	<b>3 432</b>			<b>94 657</b>				<b>94 657</b>
52 00	Придобиване на дълготрайни материални активи	1 000			1 000				1 000	7 000			7 000				7 000
52 01	придобиване на компютри и хардуер	1 000			1 000				1 000								
52 03	придобиване на друго оборудване, машини и съоръжения									4 000			4 000				4 000
52 05	придобиване на стопански инвентар												3 000				3 000
	<b>ВСИЧКО КАПИТАЛОВИ РАЗХОДИ</b>	<b>1 000</b>			<b>1 000</b>	<b>1 000</b>			<b>1 000</b>	<b>7 000</b>			<b>7 000</b>				<b>7 000</b>
	<b>ВСИЧКО РАЗХОДИ ПО БЮДЖЕТА</b>	<b>89 984</b>			<b>89 984</b>	<b>91 225</b>			<b>91 225</b>	<b>10 432</b>			<b>101 657</b>				<b>101 657</b>
	Д-счп 239 - Други дейности по вътрешната сигурност	40 694			40 694	39 005			39 005	7 262			46 267				46 267
02 00	Други възнаграждения и плащания за персонала	17 000			17 000	17 000			17 000				17 000				17 000
02 02	за персонала по извънтрудови възнаграждения	7 000			7 000	17 000			17 000				17 000				17 000
05 00	Задължителни осигурителни вноски от работодатели	3 179			3 179	3 290			3 290				3 290				3 290
05 51	осигурителни вноски от работодатели и за дължавно-обществено осигуряване (ДОО)	2 363			2 363	2 220			2 220				2 220				2 220
05 60	здравноосигурителни вноски от работодатели	816			816	820			820				820				820
05 80	вноски за допълнително задължително осигуряване от работодатели	19 515			19 515	18 715			18 715	262			19 577				19 577
10 00	Изражяване	8 200			8 200	9 815			9 815	262			10 077				10 077
10 15	материали	2 000			2 000												
10 16	вода, горивна енергия	8 315			8 315	7 500			7 500				7 500				7 500
10 20	услуги за висше образование	1 000			1 000	1 400			1 400				1 400				1 400
10 51	командировки в страната	39 894			39 894	39 005			39 005	262			39 267				39 267
	<b>ВСИЧКО РАЗХОДИ</b>	<b>39 894</b>			<b>39 894</b>	<b>39 005</b>			<b>39 005</b>	<b>262</b>			<b>39 267</b>				<b>39 267</b>
52 00	Придобиване на дълготрайни материални активи	1 000			1 000				1 000	7 000			7 000				7 000
52 01	придобиване на компютри и хардуер	1 000			1 000				1 000								
52 03	придобиване на друго оборудване, машини и съоръжения									4 000			4 000				4 000
52 05	придобиване на стопански инвентар												3 000				3 000
	<b>ВСИЧКО КАПИТАЛОВИ РАЗХОДИ</b>	<b>1 000</b>			<b>1 000</b>	<b>1 000</b>			<b>1 000</b>	<b>7 000</b>			<b>7 000</b>				<b>7 000</b>
	<b>ВСИЧКО РАЗХОДИ ПО БЮДЖЕТА</b>	<b>40 694</b>			<b>40 694</b>	<b>39 005</b>			<b>39 005</b>	<b>7 262</b>			<b>46 267</b>				<b>46 267</b>
	Д-счп 282 - Отбранително-мобилизационна подготовка, мобилизационна подготовка на запаси и мощности	48 290			48 290	52 220			52 220	3 170			55 390				55 390
	Заплати и възнаграждения за персонала, нает по трудови и службови																
01 00	Правотрудоване	35 400			35 400	39 960			39 960				39 960				39 960



202



№	НАИМЕНОВАНИЕ НА ФУНКЦИИ, ДЕЯНОСТИ И РАБОТНИЦИ РАЙОН ЦЕНТРАЛЕН	Бюджет 2017 г. с Преходен остатък от 2017 г.					Бюджет 2018 г. Без Преходен остатък					Разпределение на средствата от Преходния остатък от 2017 г.					Общ Бюджет 2018 г.				
		държавни дейности	местни дейности	дофинансирани	общо	държавни дейности	местни дейности	дофинансирани	общо	държавни дейности	местни дейности	дофинансирани	общо	държавни дейности	местни дейности	дофинансирани	общо				
		3	4	5	6	7	8	9	10	11	12	13	14	15	16	17	18				
01.01	заплати и възнаграждения на персонала нает по трудови правоотношения	35 430			35 400	35 980		39 960													
02.00	Други възнаграждения и плащания за персонала	2 920	0	0	2 920	1 600	0	1 800	0	0	1 400	0	1 400	0	0	0	3 000				
02.05	Разплатени суми от СБКО, за облекло и други на персонала, с характер на възнаграждение	2 720			2 720	1 600		1 800					1 200				2 800				
02.06	Обществения за персонала с характер на възнаграждение	200			200	200		0					200				200				
05.00	Задължителни осигурителни вноски от работодатели	7 000	0	0	7 000	6 290	0	6 290	0	0	1 770	0	1 770	0	0	0	8 060				
05.51	Държавното обществено осигуряване (ДОО)	5 200			5 200	4 290		4 290					1 770				6 060				
05.60	Задължителни вноски от работодатели	1 800			1 800	2 000		2 000					0				2 000				
10.00	ИЗДАВАНИЯ	3 970	0	0	3 970	4 370	0	4 370	0	0	0	0	0	0	0	0	4 370				
10.15	Материали	500			500	800		800					0				800				
10.16	вода, топлина и енергия	1 200			1 200	1 200		1 200					0				1 200				
10.30	разходи за външни услуги	1 000			1 000	1 600		1 600					0				1 600				
10.30	текущ ремонт	400			400	400		400					0				400				
10.51	компенсиращи в стаята	500			500	500		500					0				500				
10.98	Други разходи, некласифицирани в другите провайдери и ползаващи	370			370	370		370					0				370				
	<b>ВСИЧКО РАЗХОДИ</b>	<b>49 290</b>	<b>0</b>	<b>0</b>	<b>49 290</b>	<b>52 220</b>	<b>0</b>	<b>52 220</b>	<b>0</b>	<b>0</b>	<b>3 170</b>	<b>0</b>	<b>3 170</b>	<b>0</b>	<b>0</b>	<b>0</b>	<b>55 390</b>				
	<b>ВСИЧКО РАЗХОДИ ПО БЮДЖЕТА</b>	<b>49 290</b>	<b>0</b>	<b>0</b>	<b>49 290</b>	<b>52 220</b>	<b>0</b>	<b>52 220</b>	<b>0</b>	<b>0</b>	<b>3 170</b>	<b>0</b>	<b>3 170</b>	<b>0</b>	<b>0</b>	<b>0</b>	<b>55 390</b>				
	<b>III. ОБРАЗОВАНИЕ</b>	<b>4 588 044</b>	<b>1 560 256</b>	<b>41 779</b>	<b>6 200 079</b>	<b>4 711 250</b>	<b>1 542 480</b>	<b>6 253 730</b>	<b>0</b>	<b>410 286</b>	<b>7 770</b>	<b>418 058</b>	<b>5 121 536</b>	<b>1 550 250</b>	<b>0</b>	<b>0</b>	<b>6 671 786</b>				
	<b>РЕКАПИТУЛАЦИЯ</b>																				
01.00	Заплати и възнаграждения за персонала, нает по трудови и служебни правоотношения	3 292 115	71 040	0	3 363 155	3 500 000	74 880	3 574 880	0	105 860	0	105 860	3 680 740	74 880	0	0	3 680 740				
01.01	заплати и възнаграждения на персонала нает по трудови правоотношения	3 292 115	71 040	0	3 363 155	3 500 000	74 880	3 574 880	0	105 860	0	105 860	3 680 740	74 880	0	0	3 680 740				
02.00	Други възнаграждения и плащания за персонала	215 875	8 530	0	224 405	237 000	7 000	244 000	0	42 910	0	42 910	279 910	7 000	0	0	286 910				
02.01	за нещети персонал нает по трудови правоотношения	470		0	470	0	0	0	0	0	0	0	0	0	0	0	0				
02.02	повишавания	0		0	0	2 000	0	2 000	0	0	0	0	400	0	0	0	2 400				
02.05	иплатени суми от СБКО, за облекло и други на персонала, с характер на възнаграждение	165 406	4 730	0	170 136	179 000	5 000	184 000	0	13 250	0	13 250	192 250	5 000	0	0	197 250				
02.06	Обществения за персонала, с характер на възнаграждение	33 414	3 000	0	36 414	30 000	2 000	32 000	0	21 510	0	21 510	51 510	2 000	0	0	53 510				
02.09	Други плащания и възнаграждения	16 585	800	0	17 385	26 000	0	26 000	0	7 750	0	7 750	33 750	0	0	0	33 750				
05.00	Задължителни осигурителни вноски от работодатели	742 023	14 210	0	756 233	773 500	14 600	788 100	0	44 550	0	44 550	818 650	14 600	0	0	833 250				
05.51	осигурителни вноски от работодатели за Държавното обществено осигуряване (ДОО)	393 299	8 525	0	391 824	427 000	8 980	435 980	0	16 480	0	16 480	443 460	8 980	0	0	452 440				
05.52	Учителски пенсионен фонд (УЧПФ)	101 855	0	0	101 855	105 000	0	105 000	0	11 690	0	11 690	116 690	0	0	0	116 690				
05.60	Задължителни осигурителни вноски от работодатели	162 110	3 555	0	165 665	168 000	3 740	171 740	0	6 970	0	6 970	178 710	3 740	0	0	178 710				

204



№	НАИМЕНОВАНИЕ НА ФИЗИЧНИ, ДЕЙНОСТИ И ПАРАГРАФИ РАЙОН ЦЕНТРАЛЕН	Бюджет 2017 г. с Преходен остатък от 2017 г.				Бюджет 2018 г. без Преходен остатък				Разпределение на средствата от Преходния остатък от 2017 г.				Общ Бюджет 2018 г.			
		Държавни дейности	местни дейности	дофинансисване	Общо	Държавни дейности	местни дейности	дофинансисване	Общо	Държавни дейности	местни дейности	дофинансисване	Общо	Държавни дейности	местни дейности	дофинансисване	Общо
10.51	Командировки в страната	647	3 000	0	3 647	7	3 000	0	3 000	10	0	0	10	0	0	0	10
10.92	разходи за договорни санкции и неустойки съдебни обществения и занаят	100	0	0	100	0	0	0	0	0	0	0	0	0	0	0	0
10.98	други разходи, неклассифицирани в другите параграфи и подпараграфи	31 671	0	0	31 671	0	0	0	0	0	0	0	0	0	0	0	0
	<b>ВСИЧКО РАЗХОДИ ПО БЮДЖЕТА</b>	<b>4 593 536</b>	<b>1 455 976</b>	<b>0</b>	<b>6 049 512</b>	<b>4 711 250</b>	<b>1 433 500</b>	<b>0</b>	<b>6 144 750</b>	<b>0</b>	<b>7 770</b>	<b>0</b>	<b>4 17 043</b>	<b>5 120 523</b>	<b>1 441 270</b>	<b>0</b>	<b>6 561 793</b>
	<i>Д-ст 322 - Нелегални измишлявания, без професионални агенти</i>	0	0	0	0	0	0	0	0	0	0	0	0	0	0	0	0
10.00	Издръжка	0	0	0	0	0	0	0	0	0	0	0	0	0	0	0	0
	разходи за договорни санкции и неустойки съдебни обществения и занаят	0	0	0	0	0	0	0	0	0	0	0	0	0	0	0	0
10.92	разходи за договорни санкции и неустойки съдебни обществения и занаят	0	0	0	0	0	0	0	0	0	0	0	0	0	0	0	0
	<b>ВСИЧКО РАЗХОДИ ПО БЮДЖЕТА</b>	<b>0</b>	<b>0</b>	<b>0</b>	<b>0</b>	<b>0</b>	<b>0</b>	<b>0</b>	<b>0</b>	<b>0</b>	<b>0</b>	<b>0</b>	<b>0</b>	<b>0</b>	<b>0</b>	<b>0</b>	<b>0</b>
	<i>Д-ст 338 - Ресурсно подпомагане</i>	4 508	0	0	4 508	0	0	0	0	0	0	0	0	0	0	0	0
10.00	Издръжка	4 508	0	0	4 508	0	0	0	0	0	0	0	0	0	0	0	0
10.15	материали	4 508	0	0	4 508	0	0	0	0	0	0	0	0	0	0	0	0
	<b>ВСИЧКО РАЗХОДИ</b>	<b>4 508</b>	<b>0</b>	<b>0</b>	<b>4 508</b>	<b>0</b>	<b>0</b>	<b>0</b>	<b>0</b>	<b>0</b>	<b>0</b>	<b>0</b>	<b>0</b>	<b>0</b>	<b>0</b>	<b>0</b>	<b>0</b>
	<b>ВСИЧКО РАЗХОДИ ПО БЮДЖЕТА</b>	<b>4 508</b>	<b>0</b>	<b>0</b>	<b>4 508</b>	<b>0</b>	<b>0</b>	<b>0</b>	<b>0</b>	<b>0</b>	<b>0</b>	<b>0</b>	<b>0</b>	<b>0</b>	<b>0</b>	<b>0</b>	<b>0</b>
	<i>Д-ст 389 - Други дейности по образованието</i>	0	104 280	0	104 280	0	0	0	0	0	0	0	0	0	0	0	0
	Залплати и възнаграждения за персонала, нет по трудови и служебни	0	71 040	0	71 040	0	0	0	0	0	0	0	0	0	0	0	0
01.00	правоотношения	0	71 040	0	71 040	0	0	0	0	0	0	0	0	0	0	0	0
	залплати и възнаграждения на персонала	0	71 040	0	71 040	0	0	0	0	0	0	0	0	0	0	0	0
01.31	нет по трудови правоотношения	0	71 040	0	71 040	0	0	0	0	0	0	0	0	0	0	0	0
	Други възнаграждения и плащания за персонала	0	0	0	0	0	0	0	0	0	0	0	0	0	0	0	0
	платени суми от СБК, за Облещо и други на персонала, с характер на възнаграждение	0	4 730	0	4 730	0	0	0	0	0	0	0	0	0	0	0	0
02.05	възнаграждение	0	4 730	0	4 730	0	0	0	0	0	0	0	0	0	0	0	0
	обществения за персонала, с характер на възнаграждение	0	3 000	0	3 000	0	0	0	0	0	0	0	0	0	0	0	0
02.08	възнаграждение	0	800	0	800	0	0	0	0	0	0	0	0	0	0	0	0
02.09	Други плащания и възнаграждения	0	0	0	0	0	0	0	0	0	0	0	0	0	0	0	0
05.00	Задължителни осигурителни вноски от работодатели	0	14 210	0	14 210	0	0	0	0	0	0	0	0	0	0	0	0
	осигурителни вноски от работодатели за Държавното Обществено осигуряване (ДОО)	0	8 525	0	8 525	0	0	0	0	0	0	0	0	0	0	0	0
05.80	работодатели	0	3 555	0	3 555	0	0	0	0	0	0	0	0	0	0	0	0
	вноски за допълнително задължително осигуряване от работодатели	0	2 130	0	2 130	0	0	0	0	0	0	0	0	0	0	0	0
10.00	Издръжка	0	10 500	0	10 500	0	0	0	0	0	0	0	0	0	0	0	0
10.15	материали	0	2 200	0	2 200	0	0	0	0	0	0	0	0	0	0	0	0
10.16	вода, горива и енергия	0	2 700	0	2 700	0	0	0	0	0	0	0	0	0	0	0	0
10.20	разходи за жилищни услуги	0	5 100	0	5 100	0	0	0	0	0	0	0	0	0	0	0	0
10.51	командировки в страната	0	500	0	500	0	0	0	0	0	0	0	0	0	0	0	0
	<b>ВСИЧКО РАЗХОДИ</b>	<b>0</b>	<b>104 280</b>	<b>0</b>	<b>104 280</b>	<b>0</b>	<b>0</b>	<b>0</b>	<b>0</b>	<b>0</b>	<b>0</b>	<b>0</b>	<b>0</b>	<b>0</b>	<b>0</b>	<b>0</b>	<b>0</b>
	<b>ВСИЧКО РАЗХОДИ ПО БЮДЖЕТА</b>	<b>0</b>	<b>104 280</b>	<b>0</b>	<b>104 280</b>	<b>0</b>	<b>0</b>	<b>0</b>	<b>0</b>	<b>0</b>	<b>0</b>	<b>0</b>	<b>0</b>	<b>0</b>	<b>0</b>	<b>0</b>	<b>0</b>
IV	ЗДРАВНОПОАЗВАНЕ	1 948 940	636 444	0	2 585 384	2 067 645	605 556	0	2 673 201	0	285 225	0	2 958 225	2 362 870	605 556	0	2 963 426
	<b>РЕКАПИТУЛАЦИЯ</b>	<b>1 948 940</b>	<b>636 444</b>	<b>0</b>	<b>2 585 384</b>	<b>2 067 645</b>	<b>605 556</b>	<b>0</b>	<b>2 673 201</b>	<b>0</b>	<b>285 225</b>	<b>0</b>	<b>2 958 225</b>	<b>2 362 870</b>	<b>605 556</b>	<b>0</b>	<b>2 963 426</b>

в лева

№	НАИМЕНОВАНИЕ НА ФУНКЦИИ, ДЕЙНОСТИ И ПЛАНИРАНИ РАЙОННИ ЦЕНТРАЛЕН	Бюджет 2017 г. с Преходен остатък от 2017 г.					Бюджет 2018 г. без Преходен остатък					Разпределение на средствата от Преходния остатък от 2017 г.					Общ Бюджет 2018 г.										
		Държавни дейности	Местни дейности	Дофинансирани	Общо	Б	Държавни дейности	Местни дейности	Дофинансирани	Общо	10	Държавни дейности	Местни дейности	Дофинансирани	Общо	14	Държавни дейности	Местни дейности	Дофинансирани	Общо	15	Местни дейности	Дофинансирани	Общо	17	18	
																											3
01 00	Залози и възнаградения за персонала, нает по трудови и служебни правоотношения	1 425 180	0	0	1 425 150	1 780 260	0	0	1 780 260	0	0	0	0	1 780 260	0	0	0	0	1 780 260	0	0	0	0	1 780 260	0	0	1 780 260
01 01	Залози и възнаградения на персонала, нает по трудови правоотношения	1 425 180	0	0	1 425 150	1 780 260	0	0	1 780 260	0	0	0	0	1 780 260	0	0	0	0	1 780 260	0	0	0	0	1 780 260	0	0	1 780 260
02 00	персонала	156 970	0	0	156 970	30 955	0	0	30 955	0	0	0	0	30 955	0	0	0	0	30 955	0	0	0	0	30 955	0	0	30 955
02 05	изплащания суми от СБКО за облекло и други на персонала, с характер на възнаградение	122 110	0	0	122 110	30 955	0	0	30 955	0	0	0	0	30 955	0	0	0	0	30 955	0	0	0	0	30 955	0	0	30 955
02 08	обезщетения за персонала, с характер на възнаградение	34 860	0	0	34 860	0	0	0	0	0	0	0	0	0	0	0	0	0	0	0	0	0	0	0	0	0	0
05 00	Задължителни осигурителни вноски от работодатели	290 590	0	0	290 990	238 600	0	0	238 600	0	0	0	0	238 600	0	0	0	0	238 600	0	0	0	0	238 600	0	0	238 600
05 51	осигурителни вноски от работодатели за Държавното обществено осигуряване (ДОО)	198 310	0	0	199 310	166 560	0	0	166 560	0	0	0	0	166 560	0	0	0	0	166 560	0	0	0	0	166 560	0	0	166 560
05 52	осигурителни вноски от работодатели за Училищна пенсионен фонд (УЧПФ)	2 000	0	0	2 000	2 500	0	0	2 500	0	0	0	0	2 500	0	0	0	0	2 500	0	0	0	0	2 500	0	0	2 500
05 60	Здравноосигурителни вноски от работодатели	74 180	0	0	74 160	50 540	0	0	50 540	0	0	0	0	50 540	0	0	0	0	50 540	0	0	0	0	50 540	0	0	50 540
05 80	вноски за допълнително задължително осигуряване от работодатели	15 500	0	0	15 500	19 000	0	0	19 000	0	0	0	0	19 000	0	0	0	0	19 000	0	0	0	0	19 000	0	0	19 000
10 00	Израждане от работодатели	35 830	522 200	0	558 030	17 830	485 000	0	502 830	0	18 000	0	0	502 830	0	0	0	0	502 830	0	0	0	0	502 830	0	0	502 830
10 11	Залози	0	300 000	0	300 000	0	245 000	0	245 000	0	0	0	0	245 000	0	0	0	0	245 000	0	0	0	0	245 000	0	0	245 000
10 12	медикоментни	14 000	1 230	0	15 230	14 000	1 800	0	15 800	0	0	0	0	15 800	0	0	0	0	15 800	0	0	0	0	15 800	0	0	15 800
10 13	гостелен инвентар и облекло	0	7 000	0	7 000	0	17 200	0	17 200	0	0	0	0	17 200	0	0	0	0	17 200	0	0	0	0	17 200	0	0	17 200
10 15	материали	8 000	33 000	0	41 000	0	36 000	0	36 000	0	0	0	0	36 000	0	0	0	0	36 000	0	0	0	0	36 000	0	0	36 000
10 16	водо-сепаратори	0	143 000	0	143 000	0	145 000	0	145 000	0	0	0	0	145 000	0	0	0	0	145 000	0	0	0	0	145 000	0	0	145 000
10 20	разходи за външни услуги	11 830	26 200	0	38 030	3 830	31 000	0	34 830	0	8 000	0	0	34 830	0	0	0	0	34 830	0	0	0	0	34 830	0	0	34 830
10 30	текущ ремонт	0	10 000	0	10 000	0	10 000	0	10 000	0	0	0	0	10 000	0	0	0	0	10 000	0	0	0	0	10 000	0	0	10 000
10 51	командировки в страната	2 000	0	0	2 000	0	2 000	0	2 000	0	0	0	0	2 000	0	0	0	0	2 000	0	0	0	0	2 000	0	0	2 000
19 00	Платени данъци, такси и административни санкции	0	2 800	0	2 800	0	10 000	0	10 000	0	0	0	0	10 000	0	0	0	0	10 000	0	0	0	0	10 000	0	0	10 000
19 81	платени общински данъци, такси, наказателни такси и административни санкции	0	2 800	0	2 800	0	10 000	0	10 000	0	0	0	0	10 000	0	0	0	0	10 000	0	0	0	0	10 000	0	0	10 000
42 00	Текущи трансфери, обезщетения и плащания за домакинствата	0	111 444	0	111 444	0	110 556	0	110 556	0	0	0	0	110 556	0	0	0	0	110 556	0	0	0	0	110 556	0	0	110 556
42 14	Обществените и жилищни по-решения на общинския съвет	1 908 840	636 444	0	2 545 284	2 067 645	605 556	0	2 673 201	0	2 552 225	0	0	2 673 201	0	0	0	0	2 673 201	0	0	0	0	2 673 201	0	0	2 673 201
50 00	Всичко разходи	40 000	0	0	40 000	0	0	0	40 000	0	0	0	0	40 000	0	0	0	0	40 000	0	0	0	0	40 000	0	0	40 000
52 00	придобиване на друго оборудване, машини и съоръжения	40 000	0	0	40 000	0	0	0	40 000	0	0	0	0	40 000	0	0	0	0	40 000	0	0	0	0	40 000	0	0	40 000
52 03	материали	40 000	0	0	40 000	0	0	0	40 000	0	0	0	0	40 000	0	0	0	0	40 000	0	0	0	0	40 000	0	0	40 000
52 04	Всичко разходи по бюджета	1 948 940	636 444	0	2 585 384	2 067 645	605 556	0	2 673 201	0	2 552 225	0	0	2 673 201	0	0	0	0	2 673 201	0	0	0	0	2 673 201	0	0	2 673 201
52 05	Д-ст 431 - Детски ясли, общински ясли и ясли групи в ДГ	1 346 450	528 000	0	1 874 450	1 416 033	495 000	0	1 911 033	0	1 911 033	0	0	1 911 033	0	0	0	0	1 911 033	0	0	0	0	1 911 033	0	0	1 911 033
01 00	Залози и възнаградения за персонала, нает по трудови и служебни правоотношения	1 039 850	0	0	1 039 850	1 272 180	0	0	1 272 180	0	0	0	0	1 272 180	0	0	0	0	1 272 180	0	0	0	0	1 272 180	0	0	1 272 180
01 01	Залози и възнаградения на персонала, нает по трудови правоотношения	1 039 850	0	0	1 039 850	1 272 180	0	0	1 272 180	0	0	0	0	1 272 180	0	0	0	0	1 272 180	0	0	0	0	1 272 180	0	0	1 272 180

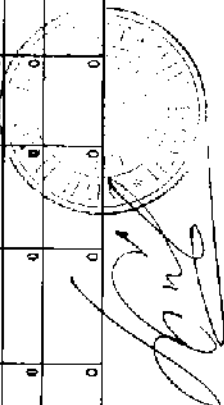
2018

в левая

§§	НАИМЕНОВАНИЕ НА ФУНКЦИИ, ДЕЙНОСТИ И ПАРАГРАФИ РАЙОН ЦЕНТРАЛЕН	Бюджет 2017 г. с Преходен остатък от 2017 г.						Бюджет 2018 г. без Преходен остатък						Разпределение на средствата от Преходния остатък от 2017 г.						Общ Бюджет 2018 г.					
		Държавни дейности		местни дейности		дофинансис ране		Общо		Държавни дейности		местни дейности		дофинансис ране		Общо		Държавни дейности		местни дейности		дофинансис ране		Общо	
		3	4	5	6	7	8	9	10	11	12	13	14	15	16	17	18	19	20	21	22	23	24	25	
02 00	Други възмезджения и плащания за персонала	95 350	0	0	95 350	3 913	0	3 913	99 707	0	0	99 707	103 620	0	0	103 620	0	0	0	0	0	0	0	103 620	
02 05	изплатени суми от СБКС, за облекло и други на персонала с характер на възмезджение	89 850	0	0	89 850	3 913	0	3 913	98 707	0	0	98 707	102 620	0	0	102 620	0	0	0	0	0	0	0	102 620	
02 08	изплатения за персонала с характер на възмезджение	0	0	0	0	0	0	0	0	0	0	0	0	0	0	0	0	0	0	0	0	0	0		
05 00	Задължителни осигурителни вноски от работодатели	207 420	0	0	207 420	136 110	0	136 110	124 370	0	0	124 370	260 480	0	0	260 480	0	0	0	0	0	0	0	260 480	
05 51	осигурителни вноски от работодатели за Държавното обществено осигуряване (ДОО)	141 690	0	0	141 690	94 560	0	94 560	85 260	0	0	85 260	179 820	0	0	179 820	0	0	0	0	0	0	0	179 820	
05 52	осигурителни вноски от работодатели за Учителския пенсионен фонд (УЧПФ)	2 000	0	0	2 000	2 500	0	2 500	0	0	0	0	2 500	0	0	2 500	0	0	0	0	0	0	0	2 500	
05 60	здравноосигурителни вноски от работодатели	52 730	0	0	52 730	25 050	0	25 050	39 110	0	0	39 110	64 160	0	0	64 160	0	0	0	0	0	0	0	64 160	
05 80	вноски за допълнително задължително осигуряване от работодатели	11 000	0	0	11 000	14 000	0	14 000	0	0	0	0	4 000	0	0	4 000	0	0	0	0	0	0	0	14 000	
10 00	ИЗДАТЪЖКА	3 830	522 200	0	526 030	3 830	0	526 030	486 000	0	0	486 000	3 830	0	0	3 830	0	0	0	0	0	0	0	489 830	
10 11	КРЕВА	300 300	0	0	300 300	300 000	0	300 000	245 000	0	0	245 000	0	0	0	245 000	0	0	0	0	0	0	0	245 000	
10 12	медицински	1 200	0	0	1 200	1 800	0	1 800	1 800	0	0	1 800	0	0	0	1 800	0	0	0	0	0	0	0	1 800	
10 13	посетелен инвентар и облекло	7 000	0	0	7 000	17 200	0	17 200	0	0	0	0	0	0	0	17 200	0	0	0	0	0	0	0	17 200	
10 15	материали	33 000	0	0	33 000	35 000	0	35 000	0	0	0	0	0	0	0	35 000	0	0	0	0	0	0	0	35 000	
10 16	вода, горива и енергия	143 600	0	0	143 600	145 000	0	145 000	0	0	0	0	0	0	0	145 000	0	0	0	0	0	0	0	145 000	
10 20	разходи за външни услуги	3 830	28 000	0	31 830	3 830	0	3 830	31 000	0	0	31 000	3 830	0	0	34 830	0	0	0	0	0	0	0	34 830	
10 30	ремонт	10 000	0	0	10 000	10 000	0	10 000	0	0	0	0	0	0	0	10 000	0	0	0	0	0	0	0	10 000	
19 00	Платени данъци, такси и административни такси	0	2 800	0	2 800	0	0	2 800	0	0	0	0	0	0	0	2 800	0	0	0	0	0	0	0	2 800	
19 81	платени общински данъци такси и административни такси	0	2 800	0	2 800	0	0	2 800	0	0	0	0	0	0	0	2 800	0	0	0	0	0	0	0	2 800	
19 81	станции	0	0	0	0	0	0	0	0	0	0	0	0	0	0	0	0	0	0	0	0	0	0	0	
19 81	ВСНЧКО РАЗХОДИ	1 346 450	525 000	0	1 871 450	1 416 033	0	1 871 450	495 000	0	0	224 077	1 640 110	0	0	495 000	0	0	0	0	0	0	0	2 135 110	
19 81	ВСНЧКО РАЗХОДИ ПО БЮДЖЕТА	1 346 450	525 000	0	1 871 450	1 416 033	0	1 871 450	495 000	0	0	224 077	1 640 110	0	0	495 000	0	0	0	0	0	0	0	2 135 110	
19 81	Д-ст 437 -Здравен кабинет в Фотски сградни и училища	602 480	0	0	602 480	651 612	0	651 612	71 148	0	0	71 148	722 760	0	0	722 760	0	0	0	0	0	0	0	722 760	
19 81	Заплати и възмезджения за персонала, нает по трудови и служебни правоотношения	385 300	0	0	385 300	508 080	0	508 080	0	0	0	0	508 080	0	0	508 080	0	0	0	0	0	0	0	508 080	
19 81	заплати и възмезджения на персонала нает по трудови правоотношения	385 300	0	0	385 300	508 080	0	508 080	0	0	0	0	508 080	0	0	508 080	0	0	0	0	0	0	0	508 080	
02 00	Други възмезджения и плащания за персонала	81 620	0	0	81 620	27 042	0	27 042	13 148	0	0	13 148	40 190	0	0	40 190	0	0	0	0	0	0	0	40 190	
02 05	изплатени суми от СБКС, за облекло и други на персонала с характер на възмезджение	32 260	0	0	32 260	27 042	0	27 042	11 148	0	0	11 148	38 190	0	0	38 190	0	0	0	0	0	0	0	38 190	
02 08	изплатения за персонала с характер на възмезджение	29 360	0	0	29 360	0	0	0	2 000	0	0	2 000	2 000	0	0	2 000	0	0	0	0	0	0	0	2 000	
05 00	Задължителни осигурителни вноски от работодатели	83 570	0	0	83 570	102 490	0	102 490	0	0	0	0	102 490	0	0	102 490	0	0	0	0	0	0	0	102 490	
05 51	осигурителни вноски от работодатели за Държавното обществено осигуряване (ДОО)	57 620	0	0	57 620	72 000	0	72 000	0	0	0	0	72 000	0	0	72 000	0	0	0	0	0	0	0	72 000	
05 60	здравноосигурителни вноски от работодатели	21 450	0	0	21 450	25 490	0	25 490	0	0	0	0	25 490	0	0	25 490	0	0	0	0	0	0	0	25 490	

208

№	НАИМЕНОВАНИЕ НА ФУНКЦИЯ, ДЕЯТЕЛНОСТИ И ПАРАГРАФИ РАЙОН ЦЕНТРАЛЕН	Бюджет 2017 г. с Преходен остатък от 2017 г.			Бюджет 2018 г. без Преходен остатък			Разпределение на средствата от Преходния остатък от 2017 г.					Общ Бюджет 2018 г.				
		Държавни Държавни Държавни	местни Държавни	Общо	Държавни Държавни Държавни	местни Държавни	Общо	Държавни Държавни Държавни	местни Държавни	Общо	Държавни Държавни Държавни	местни Държавни	Общо				
		3	4	5	6	7	8	9	10	11	12	13	14	15	16	17	18
05.00	вноски за допълнително задължително осигуряване от работодателя	4 500			4 500	5 000			5 000								
10.00	Издръжка	32 000			32 000	14 000			14 000	18 000			18 000	32 000			5 000
10.12	Материали	14 000			14 000	14 000			14 000					14 000			32 000
10.16	материали	8 000			8 000					8 000				8 000			14 000
10.20	издръжка за външни услуги																8 000
10.51	компенсиране в страната	2 000			2 000												2 000
	<b>ВСИЧКО РАЗХОДИ</b>	<b>562 490</b>	<b>0</b>	<b>0</b>	<b>562 490</b>	<b>651 612</b>	<b>0</b>	<b>0</b>	<b>651 612</b>	<b>31 148</b>	<b>0</b>	<b>0</b>	<b>31 148</b>	<b>682 760</b>	<b>0</b>	<b>0</b>	<b>682 760</b>
52.00	придобиване на друго оборудване, машини и съоръжения	40 000			40 000					40 000			40 000	40 000			40 000
52.03	придобиване на друго оборудване, машини и съоръжения	40 000			40 000					40 000			40 000	40 000			40 000
	<b>ВСИЧКО КАПИТАЛОВИ РАЗХОДИ</b>	<b>40 000</b>	<b>0</b>	<b>0</b>	<b>40 000</b>	<b>0</b>	<b>0</b>	<b>0</b>	<b>0</b>	<b>40 000</b>	<b>0</b>	<b>0</b>	<b>40 000</b>	<b>40 000</b>	<b>0</b>	<b>0</b>	<b>40 000</b>
	<b>ВСИЧКО РАЗХОДИ ПО БЮДЖЕТА</b>	<b>602 490</b>	<b>0</b>	<b>0</b>	<b>602 490</b>	<b>651 612</b>	<b>0</b>	<b>0</b>	<b>651 612</b>	<b>71 148</b>	<b>0</b>	<b>0</b>	<b>71 148</b>	<b>722 760</b>	<b>0</b>	<b>0</b>	<b>722 760</b>
	<i>А-ст 469 - Други дейности по хазартнозаведение</i>	0	111 444	0	111 444	0	110 556	0	110 556	0	0	0	0	0	110 556	0	110 556
42.00	Текущи трансфери, обезщетения и помощи за домакинства	0	111 444	0	111 444	0	110 556	0	110 556	0	0	0	0	0	110 556	0	110 556
42.14	Обезщетения и помощи по решения на Общинския съвет	0	111 444	0	111 444	0	110 556	0	110 556	0	0	0	0	0	110 556	0	110 556
	<b>ВСИЧКО РАЗХОДИ</b>	<b>0</b>	<b>111 444</b>	<b>0</b>	<b>111 444</b>	<b>0</b>	<b>110 556</b>	<b>0</b>	<b>110 556</b>	<b>0</b>	<b>0</b>	<b>0</b>	<b>0</b>	<b>0</b>	<b>110 556</b>	<b>0</b>	<b>110 556</b>
	<b>ВСИЧКО РАЗХОДИ ПО БЮДЖЕТА</b>	<b>0</b>	<b>111 444</b>	<b>0</b>	<b>111 444</b>	<b>0</b>	<b>110 556</b>	<b>0</b>	<b>110 556</b>	<b>0</b>	<b>0</b>	<b>0</b>	<b>0</b>	<b>0</b>	<b>110 556</b>	<b>0</b>	<b>110 556</b>
	<b>V. СОЦИАЛНО ОСИГУРЯВАНЕ ПОДПОМАГАНЕ И ГРИЖИ</b>	<b>0</b>	<b>0</b>	<b>0</b>	<b>0</b>	<b>0</b>	<b>0</b>	<b>4 500</b>	<b>4 500</b>	<b>0</b>	<b>0</b>	<b>0</b>	<b>0</b>	<b>0</b>	<b>0</b>	<b>4 500</b>	<b>4 500</b>
	<b>РЕКАПИТУЛАЦИЯ</b>	<b>0</b>	<b>0</b>	<b>0</b>	<b>0</b>	<b>0</b>	<b>0</b>	<b>4 500</b>	<b>4 500</b>	<b>0</b>	<b>0</b>	<b>0</b>	<b>0</b>	<b>0</b>	<b>0</b>	<b>4 500</b>	<b>4 500</b>
10.00	Издръжка	0	0	0	0	0	0	4 500	4 500	0	0	0	0	0	0	4 500	4 500
10.13	послелен инвентар и облекло	0	0	0	0	0	0	4 500	4 500	0	0	0	0	0	0	4 500	4 500
10.16	вода, горива и енергия	0	0	0	0	0	0	1 000	1 000	0	0	0	0	0	0	1 000	1 000
10.20	разходи за външни услуги	0	0	0	0	0	0	1 200	1 200	0	0	0	0	0	0	1 200	1 200
	<b>ВСИЧКО РАЗХОДИ</b>	<b>0</b>	<b>0</b>	<b>0</b>	<b>0</b>	<b>0</b>	<b>0</b>	<b>2 300</b>	<b>2 300</b>	<b>0</b>	<b>0</b>	<b>0</b>	<b>0</b>	<b>0</b>	<b>0</b>	<b>2 300</b>	<b>2 300</b>
	<b>ВСИЧКО РАЗХОДИ ПО БЮДЖЕТА</b>	<b>0</b>	<b>0</b>	<b>0</b>	<b>0</b>	<b>0</b>	<b>0</b>	<b>4 500</b>	<b>4 500</b>	<b>0</b>	<b>0</b>	<b>0</b>	<b>0</b>	<b>0</b>	<b>0</b>	<b>4 500</b>	<b>4 500</b>
	<i>А-ст 562 - Личен асигнит</i>	0	0	0	0	0	0	4 500	4 500	0	0	0	0	0	0	4 500	4 500
10.00	Издръжка	0	0	0	0	0	0	4 500	4 500	0	0	0	0	0	0	4 500	4 500
10.13	послелен инвентар и облекло	0	0	0	0	0	0	4 500	4 500	0	0	0	0	0	0	4 500	4 500
10.16	вода, горива и енергия	0	0	0	0	0	0	1 000	1 000	0	0	0	0	0	0	1 000	1 000
10.20	разходи за външни услуги	0	0	0	0	0	0	2 500	2 500	0	0	0	0	0	0	2 500	2 500
	<b>ВСИЧКО РАЗХОДИ</b>	<b>0</b>	<b>0</b>	<b>0</b>	<b>0</b>	<b>0</b>	<b>0</b>	<b>4 500</b>	<b>4 500</b>	<b>0</b>	<b>0</b>	<b>0</b>	<b>0</b>	<b>0</b>	<b>0</b>	<b>4 500</b>	<b>4 500</b>
	<b>ВСИЧКО РАЗХОДИ ПО БЮДЖЕТА</b>	<b>0</b>	<b>0</b>	<b>0</b>	<b>0</b>	<b>0</b>	<b>0</b>	<b>4 500</b>	<b>4 500</b>	<b>0</b>	<b>0</b>	<b>0</b>	<b>0</b>	<b>0</b>	<b>0</b>	<b>4 500</b>	<b>4 500</b>
	<b>СРЕДА</b>	<b>0</b>	<b>1 092 255</b>	<b>0</b>	<b>1 092 255</b>	<b>0</b>	<b>118 229</b>	<b>0</b>	<b>118 229</b>	<b>0</b>	<b>1 822 573</b>	<b>0</b>	<b>1 822 573</b>	<b>0</b>	<b>1 940 802</b>	<b>0</b>	<b>1 840 802</b>
	<b>РЕКАПИТУЛАЦИЯ</b>	<b>0</b>	<b>1 092 255</b>	<b>0</b>	<b>1 092 255</b>	<b>0</b>	<b>118 229</b>	<b>0</b>	<b>118 229</b>	<b>0</b>	<b>1 822 573</b>	<b>0</b>	<b>1 822 573</b>	<b>0</b>	<b>1 940 802</b>	<b>0</b>	<b>1 840 802</b>
01.00	Залплати и възнаграждения за персонала, нает по трудови и служебни правоотношения	0	17 293	0	17 293	0	18 156	0	18 156	0	0	0	0	0	18 156	0	18 156
01.01	Залплати и възнаграждения на персонала, нает по трудови правоотношения	0	17 293	0	17 293	0	18 156	0	18 156	0	0	0	0	0	18 156	0	18 156
02.00	Други възнаграждения и плащания за персонала	0	1 159	0	1 159	0	1 189	0	1 189	0	0	0	0	0	1 189	0	1 189
02.05	Изплатени суми от СВКО, за облекло и други не персонали с характер на възнаграждение	0	1 159	0	1 159	0	1 189	0	1 189	0	0	0	0	0	1 189	0	1 189
05.00	Задължителни осигурителни вноски от работодателя	0	3 251	0	3 251	0	3 504	0	3 504	0	0	0	0	0	3 504	0	3 504
05.51	Задължителни вноски от работодателя за Държавното обществено осигуряване (ДОО)	0	2 421	0	2 421	0	2 633	0	2 633	0	0	0	0	0	2 633	0	2 633



209

16 левая

№	НАИМЕНОВАНИЕ НА ФУНКЦИИ, ДЕЯТЕЛНОСТИ И РАЙОНЦЕНТРАЛЕН	Бюджет 2017 г. с Преходен остатък от 2017 г.					Бюджет 2018 г. без Преходен остатък					Разпределение на средствата от Преходния остатък Общ Бюджет 2018 г.				
		Държавни дейности		местни дейности		Общо	Държавни дейности		местни дейности		Общо	Държавни дейности		местни дейности		Общо
		3	4	5	6	7	8	9	10	11	12	13	14	15	16	17
1	зареди-осигурителни вноски от работодателите	0	830	0	830	0	871	0	871	0	0	0	0	871	0	871
10 00	Издръжка	0	895 379	0	895 379	0	95 300	0	1 131 573	0	1 131 573	0	1 226 853	0	1 226 853	
10 15	материали	0	3 000	0	3 000	0	3 000	0	3 000	0	0	0	3 000	0	3 000	
10 16	вода, горива и енергия	0	6 300	0	6 300	0	6 900	0	6 900	0	0	0	6 900	0	6 900	
10 20	разходи за външни услуги	0	3 000	0	3 000	0	6 500	0	6 500	0	26 839	0	33 339	0	33 339	
10 30	текущ ремонт	0	505 079	0	505 079	0	70 500	0	1 004 734	0	1 004 734	0	1 102 174	0	1 102 174	
	ВСИЧКО РАЗХОДИ	0	917 082	0	917 082	0	118 229	0	1 131 573	0	1 131 573	0	1 249 802	0	1 249 802	
51 00	Основни ремонт на дълготрайни материални активи	0	77 168	0	77 168	0	0	0	290 000	0	290 000	0	290 000	0	290 000	
52 00	Придобиване на дълготрайни материални активи	0	98 005	0	98 005	0	0	0	401 000	0	401 000	0	401 000	0	401 000	
52 06	изграждане на инфраструктурни обекти	0	98 005	0	98 005	0	0	0	401 000	0	401 000	0	401 000	0	401 000	
10 10	ВСИЧКО КАПИТАЛОВИ РАЗХОДИ	0	175 173	0	175 173	0	0	0	691 000	0	691 000	0	691 000	0	691 000	
	ВСИЧКО РАЗХОДИ ПО БЮДЖЕТА	0	1 092 255	0	1 092 255	0	118 229	0	1 182 273	0	1 182 273	0	1 340 802	0	1 340 802	
	Д-ст 601 - Управление, контрол и регулиране на дейностите по вил. строителства и териториално развитие	0	0	0	0	0	0	0	26 839	0	26 839	0	26 839	0	26 839	
10 00	Издръжка	0	0	0	0	0	0	0	26 839	0	26 839	0	26 839	0	26 839	
10 20	разходи за външни услуги	0	0	0	0	0	0	0	26 839	0	26 839	0	26 839	0	26 839	
	ВСИЧКО РАЗХОДИ	0	0	0	0	0	0	0	26 839	0	26 839	0	26 839	0	26 839	
	Д-ст 604 - Осветление на улици и площи	0	40 805	0	40 805	0	7 600	0	31 000	0	31 000	0	38 600	0	38 600	
10 00	Издръжка	0	3 000	0	3 000	0	7 600	0	31 000	0	31 000	0	38 600	0	38 600	
10 16	вода, горива и енергия	0	3 000	0	3 000	0	3 600	0	3 600	0	0	0	3 600	0	3 600	
10 30	текущ ремонт	0	0	0	0	0	4 000	0	31 000	0	31 000	0	35 000	0	35 000	
	ВСИЧКО РАЗХОДИ	0	3 000	0	3 000	0	7 600	0	31 000	0	31 000	0	38 600	0	38 600	
52 00	Придобиване на дълготрайни материални активи	0	37 805	0	37 805	0	0	0	0	0	0	0	0	0	0	
52 06	изграждане на инфраструктурни обекти	0	37 805	0	37 805	0	0	0	0	0	0	0	0	0	0	
	ВСИЧКО КАПИТАЛОВИ РАЗХОДИ	0	37 805	0	37 805	0	0	0	0	0	0	0	0	0	0	
	ВСИЧКО РАЗХОДИ ПО БЮДЖЕТА	0	40 805	0	40 805	0	7 600	0	7 600	0	31 000	0	38 600	0	38 600	
	Д-ст 606 - Изграждане, ремонт и поддържане на улпичните мрежа	0	773 079	0	773 079	0	78 480	0	687 734	0	687 734	0	786 214	0	786 214	
10 00	Издръжка	0	773 079	0	773 079	0	78 480	0	73 734	0	73 734	0	152 214	0	152 214	
10 20	разходи за външни услуги	0	0	0	0	0	3 500	0	3 500	0	0	0	3 500	0	3 500	
10 30	текущ ремонт	0	773 079	0	773 079	0	74 990	0	73 734	0	73 734	0	148 714	0	148 714	
	ВСИЧКО РАЗХОДИ	0	773 079	0	773 079	0	78 480	0	73 734	0	73 734	0	152 214	0	152 214	
51 00	Основан ремонт на дълготрайни материални активи	0	0	0	0	0	0	0	290 000	0	290 000	0	290 000	0	290 000	
52 00	Придобиване на дълготрайни материални активи	0	0	0	0	0	0	0	324 000	0	324 000	0	324 000	0	324 000	
52 06	изграждане на инфраструктурни обекти	0	0	0	0	0	0	0	324 000	0	324 000	0	324 000	0	324 000	
	ВСИЧКО КАПИТАЛОВИ РАЗХОДИ	0	0	0	0	0	0	0	614 000	0	614 000	0	614 000	0	614 000	
	ВСИЧКО РАЗХОДИ ПО БЮДЖЕТА	0	773 079	0	773 079	0	78 480	0	687 734	0	687 734	0	786 214	0	786 214	
	Д-ст 619 - Други дейности по жилищното строителство, благоустройството и регионалното развитие	0	247 368	0	247 368	0	0	0	1 077 000	0	1 077 000	0	1 077 000	0	1 077 000	
10 00	Издръжка	0	110 000	0	110 000	0	0	0	1 000 000	0	1 000 000	0	1 000 000	0	1 000 000	
10 30	текущ ремонт	0	110 000	0	110 000	0	0	0	1 000 000	0	1 000 000	0	1 000 000	0	1 000 000	
	ВСИЧКО РАЗХОДИ	0	110 000	0	110 000	0	0	0	1 000 000	0	1 000 000	0	1 000 000	0	1 000 000	

200

18 лева

№	НАМЕНОВАНИЕ НА ФУНКЦИИ, ДЕЯНОСТИ И РАЙОН ЦЕНТРАЛЕН	Бюджет 2017 г. с Преходен остатък от 2017 г.						Бюджет 2018 г. без Преходен остатък от 2017 г.						Разпределение на средствата от Преходния остатък от 2017 г.						Общ Бюджет 2018 г.					
		Държавни дейности	Местни дейности	дофинанс. рание	Общо	Държавни дейности	Местни дейности	дофинанс. рание	Общо	Държавни дейности	Местни дейности	дофинанс. рание	Общо	Държавни дейности	Местни дейности	дофинанс. рание	Общо	Държавни дейности	Местни дейности	дофинанс. рание	Общо				
1	Общ ремонт на дълготрайни материални активи	3	4	5	6	7	8	9	10	11	12	13	14	15	16	17	18								
51 00	Общ ремонт на дълготрайни материални активи		77 168		77 168				0																
52 00	Придобиване на дълготрайни материални активи		60 200		60 200				0																
52 06	Изграждане на инфраструктурни обекти		60 200		60 200				0																
			247 368		247 368				0																
			31 003		31 003				32 149				1 077 000		1 077 000										
01 00	Землени вложения за персонала, март по трудови и служебни правоотношения	0	17 283		17 283				18 156				0		18 156										
01 01	Землени вложения за персонала нает по трудови правоотношения		17 283		17 283				18 156				0		18 156										
02 00	Други възнаграждения и плащания за персонала	0	1 159		1 159				1 189				0		1 189										
	исплатени суми от СВКО, за облекло и други на персонала, с характер на възнаграждение		1 159		1 159				1 189				0		1 189										
05 00	Задължителни осигурителни вноски от работодатели	0	3 251		3 251				3 504				0		3 504										
	осигурителни вноски от работодатели за Държавно обществено осигуряване (ДОО)		2 421		2 421				2 633				0		2 633										
05 51	Задължителни вноски от работодатели		830		830				871				0		871										
05 50	Издавания		9 300		9 300				9 300				0		9 300										
10 16	материали		3 000		3 000				3 000				0		3 000										
10 18	вода, гориво и енергия		3 300		3 300				3 300				0		3 300										
10 20	разходи за външни услуги		3 000		3 000				3 000				0		3 000										
	ВСИЧКО РАЗХОДИ	0	31 003		31 003				32 149				0		32 149										
	ВСИЧКО РАЗХОДИ ПО БЮДЖЕТА	0	31 003		31 003				32 149				0		32 149										
	III. КУЛТУРА, СПОРТ, ПОЧИВНИ ДЕЯНОСТИ И РЕПИБЛИКАНО ДЕЛО РЕКАЛИТУРАЦИЯ	313	0		0				1 000 000				2 988		2 988										
10 00	Издавания		313		313				0				0		0										
10 19	материали		158		158				0				0		0										
10 20	разходи за външни услуги		155		155				0				0		0										
	ВСИЧКО РАЗХОДИ	313	0		0				1 000 000				2 988		2 988										
	Основни ремонт на дълготрайни материални активи		0		0				1 000 000				0		0										
52 00	Придобиване на дълготрайни материални активи		0		0				0				0		0										
52 19	придобиване на друг ДМА		0		0				0				2 988		2 988										
	ВСИЧКО КАПИТАЛОВИ РАЗХОДИ		0		0				1 000 000				2 988		2 988										
	ВСИЧКО РАЗХОДИ ПО БЮДЖЕТА	313	0		0				1 000 000				2 988		2 988										
10 00	Издавания		313		313				0				0		0										
10 16	материали		158		158				0				0		0										
10 20	разходи за външни услуги		155		155				0				0		0										
	ВСИЧКО РАЗХОДИ	313	0		0				1 000 000				2 988		2 988										
10 00	Издавания		313		313				0				0		0										
10 16	материали		158		158				0				0		0										
10 20	разходи за външни услуги		155		155				0				0		0										
	ВСИЧКО РАЗХОДИ ПО БЮДЖЕТА	313	0		0				1 000 000				2 988		2 988										
10 00	Издавания		313		313				0				0		0										
10 16	материали		158		158				0				0		0										
10 20	разходи за външни услуги		155		155				0				0		0										
	ВСИЧКО РАЗХОДИ	313	0		0				1 000 000				2 988		2 988										
	ВСИЧКО РАЗХОДИ	313	0		0				1 000 000				2 988		2 988										

211





ОБЩИНА ПЛОВДИВ

БЮДЖЕТ 2018 ГОДИНА

НАТУРАЛНИ ПОКАЗАТЕЛИ  
РАЙОН ЦЕНТРАЛЕН

ПОКАЗАТЕЛИ РАЙОН ЦЕНТРАЛЕН	§§	в това число			в това число				
		Общ годишен план на 01.01.2018г.	държавни дейности	местни дейности	дофинансиране	Общ годишен план към 31.12.2018г.	държавни дейности	местни дейности	дофинансиране
	99-99								
<b>НАТУРАЛНИ ПОКАЗАТЕЛИ -</b>									
Цатни бройки	01-00	599,00	566,00	10,00	23,00	599,00	566,00	10,00	23,00
т.ч.: по трудови правоотношения	01-11	561,00	528,00	10,00	23,00	561,00	528,00	10,00	23,00
по служебни правоотношения	01-12	38,00	38,00	0,00	0,00	38,00	38,00	0,00	0,00
<b>МЕТОВЕ (1+2+3+4), в т.ч.:</b>	<b>02-00</b>	<b>1,00</b>	<b>1,00</b>	<b>0,00</b>	<b>0,00</b>	<b>1,00</b>	<b>1,00</b>	<b>0,00</b>	<b>0,00</b>
КМЕТОВЕ НА РАЙОНИ (а+б+в), в т.ч.:	02-20	1,00	1,00	0,00	0,00	1,00	1,00	0,00	0,00
а) хмет на район с население от 50 001 до 100 00 души по постоянен адрес	02-22	1,00	1,00	0,00	0,00	1,00	1,00	0,00	0,00
б) НОЩНИ ОПЕРАТИВНИ ДЕЖУРНИ -	05-00	5,00	5,00	0,00	0,00	5,00	5,00	0,00	0,00
в) ДЕЦА В ЯСЛЕНИ ГРУПИ В ОДЗ	15-00	25,00	25,00	0,00	0,00	25,00	25,00	0,00	0,00
г) РОИ ДЕЦА В ЦДГ И ОДЗ	16-00	2 051,00	2 051,00	0,00	0,00	2 051,00	2 051,00	0,00	0,00
д) ДЕЦА В ДЕТСКИ ЯСЛИ - БР.	35-00	333,00	333,00	0,00	0,00	333,00	333,00	0,00	0,00
е) ДЕЦА В ДЕТСКИ КУХНИ - БР.	36-00	461,00	461,00	0,00	0,00	461,00	461,00	0,00	0,00
ж) ОБЩЕСТВЕНА ДЕЙНОСТ - БР.	81-00	7,00	7,00	0,00	0,00	7,00	7,00	0,00	0,00
з) ИСЛЕНОСТ НА ПЕРС. НА МИН. РАБОТНА АПЛАТА - Брой	87-00	43,00	43,00	0,00	0,00	43,00	43,00	0,00	0,00
<b>АЗПРЕДЕЛЕНИЕ ПО ФУНКЦИИ</b>									
<b>ФУНКЦИЯ   ОБЩИ ДЪРЖАВНИ ДЕЙНОСТИ</b>									
<b>РЕКАПИТУЛАЦИЯ ЗА ФУНКЦИЯ ОБЩИ ДЪРЖАВНИ ЛУЖБИ</b>									
<b>НАТУРАЛНИ ПОКАЗАТЕЛИ:</b>									
Цатни бройки	01-00	74,00	51,00	0,00	23,00	74,00	51,00	0,00	23,00
т.ч.: по трудови правоотношения	01-11	36,00	13,00	0,00	23,00	36,00	13,00	0,00	23,00

213

по служебни правоотношения	01-12	38,00	38,00	0,00	38,00	0,00	38,00	0,00	0,00	0,00
<b>МЕТОВЕ (1+2+3+4), в т.ч.:</b>	<b>02-00</b>	<b>1,00</b>	<b>1,00</b>	<b>0,00</b>	<b>1,00</b>	<b>0,00</b>	<b>1,00</b>	<b>0,00</b>	<b>0,00</b>	<b>0,00</b>
КМЕТОВЕ НА РАЙОНИ (а+б+в), в т.ч.:	02-20	1,00	1,00	0,00	1,00	0,00	1,00	0,00	0,00	0,00
) кмет на район с население от 50 001 до 100 000	02-22	1,00	1,00	0,00	1,00	0,00	1,00	0,00	0,00	0,00
уши по постоянен адрес										
<b>ДЕЙНОСТ 122 ОБЩИНСКА АДМИНИСТРАЦИЯ</b>										
<b>АТУРАЛНИ ПОКАЗАТЕЛИ:</b>	<b>01-00</b>	<b>74,00</b>	<b>51,00</b>	<b>23,00</b>	<b>74,00</b>	<b>23,00</b>	<b>51,00</b>	<b>0,00</b>	<b>0,00</b>	<b>23,00</b>
[атни бройки	01-11	36,00	13,00	23,00	36,00	23,00	13,00	0,00	0,00	23,00
т.ч. по трудови правоотношения	01-12	36,00	36,00	0,00	36,00	0,00	36,00	0,00	0,00	0,00
по служебни правоотношения	02-00	1,00	1,00	0,00	1,00	0,00	1,00	0,00	0,00	0,00
<b>МЕТОВЕ (1+2+3+4), в т.ч.:</b>	<b>02-20</b>	<b>1,00</b>	<b>1,00</b>	<b>0,00</b>	<b>1,00</b>	<b>0,00</b>	<b>1,00</b>	<b>0,00</b>	<b>0,00</b>	<b>0,00</b>
КМЕТОВЕ НА РАЙОНИ (а+б+в), в т.ч.:	02-22	1,00	1,00	0,00	1,00	0,00	1,00	0,00	0,00	0,00
) кмет на район с население от 50 001 до 100 000		1,00	1,00		1,00		1,00			
уши по постоянен адрес										
<b>ФУНКЦИЯ II ОТБРАНА И СИГУРНОСТ</b>										
<b>ЕКАПИТУЛАЦИЯ ЗА ФУНКЦИЯ ОТБРАНА И СИГУРНОСТ</b>										
<b>АТУРАЛНИ ПОКАЗАТЕЛИ:</b>	<b>01-00</b>	<b>5,00</b>	<b>5,00</b>	<b>0,00</b>	<b>5,00</b>	<b>0,00</b>	<b>5,00</b>	<b>0,00</b>	<b>0,00</b>	<b>0,00</b>
[атни бройки	01-11	5,00	5,00	0,00	5,00	0,00	5,00	0,00	0,00	0,00
т.ч. по трудови правоотношения	05-00	5,00	5,00	0,00	5,00	0,00	5,00	0,00	0,00	0,00
ЕНОНОЩНИ ОПЕРАТИВНИ ДЕЖУРНИ - БРОИ	81-00	7,00	7,00	0,00	7,00	0,00	7,00	0,00	0,00	0,00
БЩЕСТ ВЪЗПИТАТЕЛИ - БР										
<b>ЕИНОСТ 239 ДРУГИ ДЕЙНОСТИ ПО ВЪТРЕШНАТА СИГУРНОСТ</b>										
<b>АТУРАЛНИ ПОКАЗАТЕЛИ:</b>	<b>81-00</b>	<b>7,00</b>	<b>7,00</b>	<b>0,00</b>	<b>7,00</b>	<b>0,00</b>	<b>7,00</b>	<b>0,00</b>	<b>0,00</b>	<b>0,00</b>
БЩЕСТ ВЪЗПИТАТЕЛИ - БР										
<b>ЕИНОСТ 282 ОТБРАНИТЕЛНО-ЮБИЛИЗАЦИОННА ПОДГОТОВКА, ПОДДЪРЖАНЕ А ЗАПАСИ И МОЩНОСТИ</b>										
<b>АТУРАЛНИ ПОКАЗАТЕЛИ:</b>	<b>01-00</b>	<b>5,00</b>	<b>5,00</b>	<b>0,00</b>	<b>5,00</b>	<b>0,00</b>	<b>5,00</b>	<b>0,00</b>	<b>0,00</b>	<b>0,00</b>
[атни бройки	01-11	5,00	5,00	0,00	5,00	0,00	5,00	0,00	0,00	0,00
т.ч. по трудови правоотношения	05-00	5,00	5,00	0,00	5,00	0,00	5,00	0,00	0,00	0,00
ЕНОНОЩНИ ОПЕРАТИВНИ ДЕЖУРНИ - БРОИ										
<b>ФУНКЦИЯ III ОБРАЗОВАНИЕ</b>										
<b>ЕКАПИТУЛАЦИЯ ЗА ФУНКЦИЯ ОБРАЗОВАНИЕ</b>										
<b>АТУРАЛНИ ПОКАЗАТЕЛИ:</b>	<b>01-00</b>	<b>343,50</b>	<b>335,50</b>	<b>8,00</b>	<b>343,50</b>	<b>0,00</b>	<b>343,50</b>	<b>8,00</b>	<b>8,00</b>	<b>0,00</b>
[атни бройки	01-11	343,50	335,50	8,00	343,50	0,00	335,50	8,00	8,00	0,00
т.ч. по трудови правоотношения	15-00	25,00	25,00	0,00	25,00	0,00	25,00	0,00	0,00	0,00
ЕЦА В ЯСЛЕНИ ГРУПИ КЪМ ДЕТСКА ГРАДИНА	16-00	2 051,00	2 051,00	0,00	2 051,00	0,00	2 051,00	0,00	0,00	0,00
РОИ ДЕЦА В ЦДГ И ОДЗ										
<b>ЕИНОСТ 311 ДЕТСКИ ГРАДИНИ</b>										
<b>АТУРАЛНИ ПОКАЗАТЕЛИ:</b>	<b>01-00</b>	<b>335,50</b>	<b>335,50</b>	<b>0,00</b>	<b>335,50</b>	<b>0,00</b>	<b>335,50</b>	<b>0,00</b>	<b>0,00</b>	<b>0,00</b>
[атни бройки	01-11	335,50	335,50	0,00	335,50	0,00	335,50	0,00	0,00	0,00
т.ч. по трудови правоотношения										

Handwritten signature and stamp area.

214

ЩА В ЯСЛЕНИ ГРУПИ КЪМ ДЕТСКА ГРАДИНА	15-00	25,00	25,00					25,00		25,00	
ХОЙ ДЕЦА В ЦДГ И ОДЗ	16-00	2051,00	2 051,00					2051,00		2 051,00	
ЕИНОСТ 389 ДРУГИ ДЕИНОСТИ ПО БРАЗОВАНИЕТО											
АТУРАЛНИ ПОКАЗАТЕЛИ:											
атни бройки	01-00	8,00	0,00	8,00	0,00	0,00	8,00	8,00	0,00	8,00	0,00
т.ч.: по трудови правоотношения	01-11	8,00		8,00			8,00			8,00	
УНКЦИЯ IV ЗДРАВЕОПАЗВАНЕ											
ЕКАПИТУЛАЦИЯ ЗА ФУНКЦИЯ ЗДРАВЕОПАЗВАНЕ											
АТУРАЛНИ ПОКАЗАТЕЛИ:											
атни бройки	01-00	174,50	174,50	0,00	0,00	0,00	174,50	174,50	0,00	174,50	0,00
т.ч.: по трудови правоотношения	01-11	174,50	174,50	0,00	0,00	0,00	174,50	174,50	0,00	174,50	0,00
ЩА В ДЕТСКИ ЯСЛИ - БР.	35-00	333,00	333,00	0,00	0,00	0,00	333,00	333,00	0,00	333,00	0,00
ЩА В ДЕТСКИ КУХНИ - БР.	36-00	461,00	461,00	0,00	0,00	0,00	461,00	461,00	0,00	461,00	0,00
КОСЛЕНОСТ НА ПЕРС. НА МИН. РАБОТНА ЗАПЛАТА - РОЙ	87-00	43,00	43,00	0,00	0,00	0,00	43,00	43,00	0,00	43,00	0,00
ЕИНОСТ 431 ДЕТСКИ ЯСЛИ, ДЕТСКИ КУХНИ И СЛЕНИ ГРУПИ В ДЕТСКА ГРАДИНА											
АТУРАЛНИ ПОКАЗАТЕЛИ:											
атни бройки	01-00	127,50	127,50	0,00	0,00	0,00	127,50	127,50	0,00	127,50	0,00
т.ч.: по трудови правоотношения	01-11	127,50	127,50				127,50			127,50	
ЩА В ДЕТСКИ ЯСЛИ - БР.	35-00	333,00	333,00				333,00			333,00	
ЩА В ДЕТСКИ КУХНИ - БР.	36-00	461,00	461,00				461,00			461,00	
КОСЛЕНОСТ НА ПЕРС. НА МИН. РАБОТНА ЗАПЛАТА - РОЙ	87-00	43,00	43,00				43,00			43,00	
ЕИНОСТ 437 ЗДРАВЕН КАБИНЕТ В ДЕТСКИ РАДИНИ И УЧИЛИЩА											
АТУРАЛНИ ПОКАЗАТЕЛИ:											
атни бройки	01-00	47,00	47,00	0,00	0,00	0,00	47,00	47,00	0,00	47,00	0,00
т.ч.: по трудови правоотношения	01-11	47,00	47,00				47,00			47,00	
УНКЦИЯ VI ЖИЛИЩНО СТРОИТЕЛСТВО, БКС И ПАЗВАНЕ НА ОКОЛНАТА СРЕДА											
ЕКАПИТУЛАЦИЯ ЗА ФУНКЦИЯ ЖИЛИЩНО СТРОИТЕЛСТВО, БКС											
ОПАЗВАНЕ НА ОКОЛНАТА СРЕДА											
АТУРАЛНИ ПОКАЗАТЕЛИ											
атни бройки	01-00	2,00	0,00	2,00	0,00	0,00	2,00	2,00	0,00	2,00	0,00
т.ч.: по трудови правоотношения	01-11	2,00	0,00	2,00	0,00	0,00	2,00	2,00	0,00	2,00	0,00
ЕИНОСТ 623 ЧИСТОТА											
АТУРАЛНИ ПОКАЗАТЕЛИ											
атни бройки	01-00	2,00	0,00	2,00	0,00	0,00	2,00	2,00	0,00	2,00	0,00
т.ч.: по трудови правоотношения	01-11	2,00	0,00	2,00	0,00	0,00	2,00	2,00	0,00	2,00	0,00

ОБЩИНА ПЛОВДИВ  
БЮДЖЕТ 2018 ГОДИНА  
РАЗХОДИ

МЕСТНА КОМИСИЯ ПОЧЛВ. АД.2 ОТ ЗУПГМЖСВ

§	НАИМЕНОВАНИЕ НА ФУНКЦИИ, ДЕЙНОСТИ И ПАРАГРАФИ МЕСТНА КОМИСИЯ ПОЧЛВ. АД.2 ОТ ЗУПГМЖСВ	Бюджет 2017 г. в Прекоден остатък от 2017 г.						Бюджет 2018 г. без Прекоден остатък						Разпределение на средствата от Преходния остатък от 2017 г.						Общ Бюджет 2018 г.					
		държавни дейности		местни дейности		дофинансис ране		Общо		държавни дейности		местни дейности		дофинансис ране		Общо		държавни дейности		местни дейности		дофинансис ране		Общо	
		3	4	5	6	7	8	9	10	11	12	13	14	15	16	17	18	19	20	21	22	23	24	25	26
	РЕКАПИТУЛАЦИЯ	0	50 000	0	50 000	0	50 000	0	50 000	0	50 000	0	50 000	0	50 000	0	50 000	0	50 000	0	50 000	0	50 000	0	50 000
00	Други възнаграждения и плащания за персонала	0	37 000	0	37 000	0	37 000	0	37 000	0	37 000	0	37 000	0	37 000	0	37 000	0	37 000	0	37 000	0	37 000	0	37 000
02	за персонала по извънградски превозни средства	0	37 000	0	37 000	0	37 000	0	37 000	0	37 000	0	37 000	0	37 000	0	37 000	0	37 000	0	37 000	0	37 000	0	37 000
00	Задължителни осигурителни вноски от работодатели	0	3 000	0	3 000	0	3 000	0	3 000	0	3 000	0	3 000	0	3 000	0	3 000	0	3 000	0	3 000	0	3 000	0	3 000
01	осигурителни вноски от работодатели за Държавното обществено осигуряване (ДОО)	0	1 500	0	1 500	0	1 500	0	1 500	0	1 500	0	1 500	0	1 500	0	1 500	0	1 500	0	1 500	0	1 500	0	1 500
00	за равностойнителни вноски от работодатели	0	1 050	0	1 050	0	1 050	0	1 050	0	1 050	0	1 050	0	1 050	0	1 050	0	1 050	0	1 050	0	1 050	0	1 050
00	вноски за допълнително задължително осигуряване от работодатели	0	450	0	450	0	450	0	450	0	450	0	450	0	450	0	450	0	450	0	450	0	450	0	450
00	Издръжка	0	10 000	0	10 000	0	10 000	0	10 000	0	10 000	0	10 000	0	10 000	0	10 000	0	10 000	0	10 000	0	10 000	0	10 000
10	материали	0	1 450	0	1 450	0	1 450	0	1 450	0	1 450	0	1 450	0	1 450	0	1 450	0	1 450	0	1 450	0	1 450	0	1 450
20	разходи за възлещи услуги	0	4 200	0	4 200	0	4 200	0	4 200	0	4 200	0	4 200	0	4 200	0	4 200	0	4 200	0	4 200	0	4 200	0	4 200
51	командировки в страната	0	550	0	550	0	550	0	550	0	550	0	550	0	550	0	550	0	550	0	550	0	550	0	550
00	разходи за договорни санкции и неустойки	0	1 800	0	1 800	0	1 800	0	1 800	0	1 800	0	1 800	0	1 800	0	1 800	0	1 800	0	1 800	0	1 800	0	1 800
00	съдебни обезщетения и разходи	0	2 000	0	2 000	0	2 000	0	2 000	0	2 000	0	2 000	0	2 000	0	2 000	0	2 000	0	2 000	0	2 000	0	2 000
00	други разходи, неклассифицирани в другите параграфи и подпараграфи	0	50 000	0	50 000	0	50 000	0	50 000	0	50 000	0	50 000	0	50 000	0	50 000	0	50 000	0	50 000	0	50 000	0	50 000
00	ВСИЧКО РАЗХОДИ	0	50 000	0	50 000	0	50 000	0	50 000	0	50 000	0	50 000	0	50 000	0	50 000	0	50 000	0	50 000	0	50 000	0	50 000
00	ВСИЧКО РАЗХОДИ ПО БЮДЖЕТА	0	50 000	0	50 000	0	50 000	0	50 000	0	50 000	0	50 000	0	50 000	0	50 000	0	50 000	0	50 000	0	50 000	0	50 000
00	РЕКАПИТУЛАЦИЯ	0	50 000	0	50 000	0	50 000	0	50 000	0	50 000	0	50 000	0	50 000	0	50 000	0	50 000	0	50 000	0	50 000	0	50 000
00	Други възнаграждения и плащания за персонала	0	37 000	0	37 000	0	37 000	0	37 000	0	37 000	0	37 000	0	37 000	0	37 000	0	37 000	0	37 000	0	37 000	0	37 000
00	за персонала по извънградски превозни средства	0	37 000	0	37 000	0	37 000	0	37 000	0	37 000	0	37 000	0	37 000	0	37 000	0	37 000	0	37 000	0	37 000	0	37 000
00	Задължителни осигурителни вноски от работодатели	0	3 000	0	3 000	0	3 000	0	3 000	0	3 000	0	3 000	0	3 000	0	3 000	0	3 000	0	3 000	0	3 000	0	3 000
00	осигурителни вноски от работодатели за Държавното обществено осигуряване (ДОО)	0	1 500	0	1 500	0	1 500	0	1 500	0	1 500	0	1 500	0	1 500	0	1 500	0	1 500	0	1 500	0	1 500	0	1 500
00	за равностойнителни вноски от работодатели	0	1 050	0	1 050	0	1 050	0	1 050	0	1 050	0	1 050	0	1 050	0	1 050	0	1 050	0	1 050	0	1 050	0	1 050
00	вноски за допълнително задължително осигуряване от работодатели	0	450	0	450	0	450	0	450	0	450	0	450	0	450	0	450	0	450	0	450	0	450	0	450
00	Издръжка	0	10 000	0	10 000	0	10 000	0	10 000	0	10 000	0	10 000	0	10 000	0	10 000	0	10 000	0	10 000	0	10 000	0	10 000
10	материали	0	1 450	0	1 450	0	1 450	0	1 450	0	1 450	0	1 450	0	1 450	0	1 450	0	1 450	0	1 450	0	1 450	0	1 450
20	разходи за възлещи услуги	0	4 200	0	4 200	0	4 200	0	4 200	0	4 200	0	4 200	0	4 200	0	4 200	0	4 200	0	4 200	0	4 200	0	4 200
51	командировки в страната	0	550	0	550	0	550	0	550	0	550	0	550	0	550	0	550	0	550	0	550	0	550	0	550

216

(в лева)

§	НАИМЕНОВАНИЕ НА ФУНКЦИИ, ДЕЙНОСТИ И ПАРАГРАФИ МЕСТНА КОМИСИЯ ПОУЛЪ, АЛ 2 ОТ ЗУПТ МАЖСВ	Бюджет 2017 г. с Преходен остатък от 2017 г.					Бюджет 2018 г. без Преходен остатък					Разпределение на средствата от Преходния остатък от 2017 г.					Общ Бюджет 2018 г.				
		3	4	5	6	7	8	9	10	11	12	13	14	15	16	17	18	19	20	21	
		Държавни дейности	Местни дейности	Дофинансирване	Общо	Държавни дейности	Местни дейности	Дофинансирване	Общо	Държавни дейности	Местни дейности	Дофинансирване	Общо	Държавни дейности	Местни дейности	Дофинансирване	Общо	Държавни дейности	Местни дейности	Дофинансирване	
1	2	0	1 800	0	1 800	0	800	0	800	0	0	0	0	0	0	0	0	0	0	0	
92	разходи за доосигуряване на пенсионни и неустойки, съдебни обезщетения и разходи:	0	1 800	0	1 800	0	800	0	800	0	0	0	0	0	0	0	0	0	0	0	
93	Други разходи, некаласифицирани в другите	0	0	0	0	0	0	0	0	0	0	0	0	0	0	0	0	0	0	0	
94	Други разходи, некаласифицирани в другите	0	0	0	0	0	0	0	0	0	0	0	0	0	0	0	0	0	0	0	
95	ВСИЧКО РАЗХОДИ ПО БЮДЖЕТА	0	50 000	0	50 000	0	50 000	0	50 000	0	0	0	0	0	0	0	0	0	0	0	
96	ВСИЧКО РАЗХОДИ ПО БЮДЖЕТА	0	50 000	0	50 000	0	50 000	0	50 000	0	0	0	0	0	0	0	0	0	0	0	
97	Д-ст 139 - Други изпълнителни и законодателни органи	0	50 000	0	50 000	0	50 000	0	50 000	0	0	0	0	0	0	0	0	0	0	0	
98	Други възнаграждения и плащания за персонала	0	37 000	0	37 000	0	37 000	0	37 000	0	0	0	0	0	0	0	0	0	0	0	
99	за персонала по вънтрешен	0	37 000	0	37 000	0	37 000	0	37 000	0	0	0	0	0	0	0	0	0	0	0	
02	правоотношения	0	37 000	0	37 000	0	37 000	0	37 000	0	0	0	0	0	0	0	0	0	0	0	
03	Задължителни осигурителни вноски от работодатели	0	3 000	0	3 000	0	3 000	0	3 000	0	0	0	0	0	0	0	0	0	0	0	
04	Осигурителни вноски от работодатели за здравноосигурителни вноски от работодатели	0	1 950	0	1 950	0	1 950	0	1 950	0	0	0	0	0	0	0	0	0	0	0	
05	Осигурителни вноски от работодатели за здравноосигурителни вноски от работодатели	0	1 050	0	1 050	0	1 050	0	1 050	0	0	0	0	0	0	0	0	0	0	0	
06	вноски за допълнително задължително осигуряване от работодатели	0	450	0	450	0	450	0	450	0	0	0	0	0	0	0	0	0	0	0	
07	Издържанка	0	10 000	0	10 000	0	10 000	0	10 000	0	0	0	0	0	0	0	0	0	0	0	
08	материали	0	1 450	0	1 450	0	250	0	250	0	0	0	0	0	0	0	0	0	0	0	
09	разходи за външни услуги	0	4 200	0	4 200	0	4 450	0	4 450	0	0	0	0	0	0	0	0	0	0	0	
10	командировки и отъждания	0	550	0	550	0	300	0	300	0	0	0	0	0	0	0	0	0	0	0	
92	разходи за доосигуряване на пенсионни и неустойки, съдебни обезщетения и разходи:	0	1 800	0	1 800	0	800	0	800	0	0	0	0	0	0	0	0	0	0	0	
93	Други разходи, некаласифицирани в другите	0	0	0	0	0	0	0	0	0	0	0	0	0	0	0	0	0	0	0	
94	Други разходи, некаласифицирани в другите	0	0	0	0	0	0	0	0	0	0	0	0	0	0	0	0	0	0	0	
95	ВСИЧКО РАЗХОДИ ПО БЮДЖЕТА	0	50 000	0	50 000	0	50 000	0	50 000	0	0	0	0	0	0	0	0	0	0	0	
96	ВСИЧКО РАЗХОДИ ПО БЮДЖЕТА	0	50 000	0	50 000	0	50 000	0	50 000	0	0	0	0	0	0	0	0	0	0	0	

317

ОБЩИНА ПЛОВДИВ  
БЮДЖЕТ 2018 ГОДИНА  
РАЗХОДИ  
ОТДЕЛ "ОБРАЗОВАНИЕ"

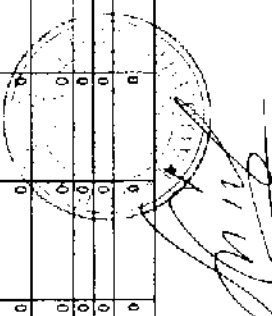
/в лева/

№	НАИМЕНОВАНИЕ НА ФУНКЦИЯ, ДЕЙНОСТИ И ПАРАГРАФИ ОТДЕЛ "ОБРАЗОВАНИЕ"	Бюджет 2017 г. с Преходен остатък от 2017 г.						Бюджет 2018 г. без Преходен остатък						Разпределение на средствата от Преходния остатък от 2017 г.						Общ Бюджет 2018 г.					
		държавни дейности		местни дейности		дофинансиране		държавни дейности		местни дейности		дофинансиране		държавни дейности		местни дейности		дофинансиране		държавни дейности		местни дейности		дофинансиране	
		3	4	5	6	7	8	9	10	11	12	13	14	15	16	17	18	19	20	21	22	23	24	25	26
00	Залпани и възнаграждения за персонала, мает по трудови и служебни правоотношения	0	171 180	0	171 180	0	171 180	0	182 220	0	182 220	0	0	0	182 220	0	182 220	0	0	0	182 220	0	182 220	0	182 220
01	заплати и възнаграждения на персонала част от трудови правоотношения	0	171 180	0	171 180	0	171 180	0	182 220	0	182 220	0	0	0	182 220	0	182 220	0	0	0	182 220	0	182 220	0	182 220
00	Други възнаграждения и плащания за персонала	0	18 850	0	18 850	0	18 850	0	21 200	0	21 200	0	0	0	21 200	0	21 200	0	0	0	21 200	0	21 200	0	21 200
02	за персонала по маейтудови правоотношения	0	3 000	0	3 000	0	3 000	0	3 000	0	3 000	0	0	0	3 000	0	3 000	0	0	0	3 000	0	3 000	0	3 000
05	изплатени суми от СБКО, за облекло и други на персонала, с характер на възнаграждение	0	11 650	0	11 650	0	11 650	0	12 200	0	12 200	0	0	0	12 200	0	12 200	0	0	0	12 200	0	12 200	0	12 200
08	обезщетения за персонала, с характер на възнаграждение	0	2 000	0	2 000	0	2 000	0	5 000	0	5 000	0	0	0	5 000	0	5 000	0	0	0	5 000	0	5 000	0	5 000
09	Други плащания и възнаграждения	0	2 200	0	2 200	0	2 200	0	0	0	0	0	0	0	0	0	0	0	0	0	0	0	0	0	0
00	Задължителни осигурителни вноски от работодатели	0	34 240	0	34 240	0	34 240	0	36 120	0	36 120	0	0	0	36 120	0	36 120	0	0	0	36 120	0	36 120	0	36 120
05	осигурителни вноски от работодатели за здравноосигурителни вноски от работодатели	0	20 540	0	20 540	0	20 540	0	22 230	0	22 230	0	0	0	22 230	0	22 230	0	0	0	22 230	0	22 230	0	22 230
60	работодатели	0	8 580	0	8 580	0	8 580	0	9 260	0	9 260	0	0	0	9 260	0	9 260	0	0	0	9 260	0	9 260	0	9 260
80	вноски за допълнително задължително осигуряване от работодатели	0	5 140	0	5 140	0	5 140	0	4 630	0	4 630	0	0	0	4 630	0	4 630	0	0	0	4 630	0	4 630	0	4 630
00	Уздръжка	0	374 700	0	374 700	0	374 700	0	344 900	0	344 900	0	0	0	344 900	0	344 900	0	0	0	344 900	0	344 900	0	344 900
13	постепен инвентар и облекло	0	2 400	0	2 400	0	2 400	0	2 400	0	2 400	0	0	0	2 400	0	2 400	0	0	0	2 400	0	2 400	0	2 400
14	учебни и научно-изследователски разходи и книги за библиотеките	0	1 300	0	1 300	0	1 300	0	1 300	0	1 300	0	0	0	1 300	0	1 300	0	0	0	1 300	0	1 300	0	1 300
15	материали	0	29 000	0	29 000	0	29 000	0	33 000	0	33 000	0	0	0	33 000	0	33 000	0	0	0	33 000	0	33 000	0	33 000
16	топли, горива и енергия	0	13 000	0	13 000	0	13 000	0	14 000	0	14 000	0	0	0	14 000	0	14 000	0	0	0	14 000	0	14 000	0	14 000
20	разходи за външни услуги	0	60 000	0	60 000	0	60 000	0	22 000	0	22 000	0	0	0	22 000	0	22 000	0	0	0	22 000	0	22 000	0	22 000
32	текущ ремонт	0	10 000	0	10 000	0	10 000	0	10 000	0	10 000	0	0	0	10 000	0	10 000	0	0	0	10 000	0	10 000	0	10 000
37	командировки в страната	0	11 000	0	11 000	0	11 000	0	12 000	0	12 000	0	0	0	12 000	0	12 000	0	0	0	12 000	0	12 000	0	12 000
52	краткосрочни командировки в чужбина	0	6 000	0	6 000	0	6 000	0	6 000	0	6 000	0	0	0	6 000	0	6 000	0	0	0	6 000	0	6 000	0	6 000
98	други разходи, не-класифицирани в другите параграфи и подпараграфи	0	242 000	0	242 000	0	242 000	0	144 200	0	144 200	0	0	0	144 200	0	144 200	0	0	0	144 200	0	144 200	0	144 200
00	ВСИЧКО РАЗХОДИ	0	598 970	0	598 970	0	598 970	0	564 440	0	564 440	0	0	0	564 440	0	564 440	0	0	0	564 440	0	564 440	0	564 440
00	Продобвение на дълготрайни материални активи	0	6 700	0	6 700	0	6 700	0	0	0	0	0	0	0	0	0	0	0	0	0	0	0	0	0	0
01	продобвение на компютри и оборудване	0	3 400	0	3 400	0	3 400	0	0	0	0	0	0	0	0	0	0	0	0	0	0	0	0	0	0
03	продобвение на друго оборудване, машини и съоръжения	0	3 300	0	3 300	0	3 300	0	0	0	0	0	0	0	0	0	0	0	0	0	0	0	0	0	0
00	Продобвение на нематериални дълготрайни активи	0	64 000	0	64 000	0	64 000	0	36 000	0	36 000	0	0	0	36 000	0	36 000	0	0	0	36 000	0	36 000	0	36 000
01	придобвение на програмни продукти и лицензи за програмни продукти	0	64 000	0	64 000	0	64 000	0	36 000	0	36 000	0	0	0	36 000	0	36 000	0	0	0	36 000	0	36 000	0	36 000
00	ВСИЧКО КАПИТАЛОВИ РАЗХОДИ	0	70 700	0	70 700	0	70 700	0	36 000	0	36 000	0	0	0	36 000	0	36 000	0	0	0	36 000	0	36 000	0	36 000

2018

къ левия

№	НАИМЕНОВАНИЕ НА ФУНКЦИИ, ДЕЯНОСТИ И ПАРАГРАФИ	Бюджет 2017 г. с Преходен остатък от 2017 г.						Бюджет 2018 г. без Преходен остатък						Разпределение на средствата от Преходния остатък от 2017 г.						Общ Бюджет 2018 г.					
		Държавни дейности		местни дейности		дофинансиране		Общо		Държавни дейности		местни дейности		дофинансиране		Общо		Държавни дейности		местни дейности		дофинансиране		Общо	
		3	4	5	6	7	8	9	10	11	12	13	14	15	16	17	18	19	20	21	22	23	24	25	26
1	ВСИЧКО РАЗХОДИ ПО БЮДЖЕТА	0	659 670	0	659 670	0	620 440	0	620 440	0	0	0	620 440	0	620 440	0	620 440	0	620 440	0	0	0	620 440	0	620 440
	III. ОБРАЗОВАНИЕ	0	659 670	0	659 670	0	620 440	0	620 440	0	0	0	620 440	0	620 440	0	620 440	0	620 440	0	0	0	620 440	0	620 440
	Залати и възнаграждения за персонала, извън по трудови и служебни																								
	Залати и възнаграждения на персонала	0	171 180	0	171 180	0	182 220	0	182 220	0	0	0	182 220	0	182 220	0	182 220	0	182 220	0	0	0	182 220	0	182 220
	Други възнаграждения и плащания за персонала,	0	18 850	0	18 850	0	21 200	0	21 200	0	0	0	21 200	0	21 200	0	21 200	0	21 200	0	0	0	21 200	0	21 200
	за персонал по извънтрудови	0	3 000	0	3 000	0	3 000	0	3 000	0	0	0	3 000	0	3 000	0	3 000	0	3 000	0	0	0	3 000	0	3 000
	изплатени суми от СБКЖ за отпуски и други на персонала, с характер на	0	11 650	0	11 650	0	12 200	0	12 200	0	0	0	12 200	0	12 200	0	12 200	0	12 200	0	0	0	12 200	0	12 200
	възнаграждение	0	2 000	0	2 000	0	6 000	0	6 000	0	0	0	6 000	0	6 000	0	6 000	0	6 000	0	0	0	6 000	0	6 000
	Други плащания и отпуски на персонала	0	2 200	0	2 200	0	0	0	0	0	0	0	0	0	0	0	0	0	0	0	0	0	0	0	0
	Задължителни осигурителни вноски от работодатели	0	34 240	0	34 240	0	36 120	0	36 120	0	0	0	36 120	0	36 120	0	36 120	0	36 120	0	0	0	36 120	0	36 120
	осигурителни вноски от работодатели за осигуряване на персонала с характер на	0	20 540	0	20 540	0	22 230	0	22 230	0	0	0	22 230	0	22 230	0	22 230	0	22 230	0	0	0	22 230	0	22 230
	за работоспособност и други вноски от работодатели	0	8 560	0	8 560	0	9 260	0	9 260	0	0	0	9 260	0	9 260	0	9 260	0	9 260	0	0	0	9 260	0	9 260
	вноски за допълнително задължително осигуряване от работодатели	0	5 140	0	5 140	0	4 630	0	4 630	0	0	0	4 630	0	4 630	0	4 630	0	4 630	0	0	0	4 630	0	4 630
	00 Издръжка	0	374 700	0	374 700	0	344 900	0	344 900	0	0	0	344 900	0	344 900	0	344 900	0	344 900	0	0	0	344 900	0	344 900
	13 постоянен инвентар и облекло	0	2 400	0	2 400	0	2 400	0	2 400	0	0	0	2 400	0	2 400	0	2 400	0	2 400	0	0	0	2 400	0	2 400
	14 книги и брошури	0	1 300	0	1 300	0	1 300	0	1 300	0	0	0	1 300	0	1 300	0	1 300	0	1 300	0	0	0	1 300	0	1 300
	15 материали	0	29 000	0	29 000	0	33 000	0	33 000	0	0	0	33 000	0	33 000	0	33 000	0	33 000	0	0	0	33 000	0	33 000
	16 вода, горива и енергия	0	13 000	0	13 000	0	14 300	0	14 300	0	0	0	14 300	0	14 300	0	14 300	0	14 300	0	0	0	14 300	0	14 300
	20 разходи за външни услуги	0	60 000	0	60 000	0	122 000	0	122 000	0	0	0	122 000	0	122 000	0	122 000	0	122 000	0	0	0	122 000	0	122 000
	30 текущ ремонт	0	10 000	0	10 000	0	10 000	0	10 000	0	0	0	10 000	0	10 000	0	10 000	0	10 000	0	0	0	10 000	0	10 000
	51 командировки в страната	0	11 000	0	11 000	0	12 000	0	12 000	0	0	0	12 000	0	12 000	0	12 000	0	12 000	0	0	0	12 000	0	12 000
	52 краткосрочни командировки в чужбина	0	6 000	0	6 000	0	6 000	0	6 000	0	0	0	6 000	0	6 000	0	6 000	0	6 000	0	0	0	6 000	0	6 000
	Други разходи, неклассифицирани в другите	0	247 000	0	247 000	0	44 200	0	44 200	0	0	0	44 200	0	44 200	0	44 200	0	44 200	0	0	0	44 200	0	44 200
	08 пътни разходи и пътни разходи	0	598 970	0	598 970	0	584 440	0	584 440	0	0	0	584 440	0	584 440	0	584 440	0	584 440	0	0	0	584 440	0	584 440
	09 ВСИЧКО РАЗХОДИ	0	6 700	0	6 700	0	0	0	0	0	0	0	0	0	0	0	0	0	0	0	0	0	0	0	0
	09.1 Придобиване на дълготрайни	0	3 400	0	3 400	0	0	0	0	0	0	0	0	0	0	0	0	0	0	0	0	0	0	0	
	09.2 Придобиване на друго оборудване, машини и съоръжения	0	3 300	0	3 300	0	0	0	0	0	0	0	0	0	0	0	0	0	0	0	0	0	0	0	
	09.3 Придобиване на нематериални	0	64 000	0	64 000	0	36 000	0	36 000	0	0	0	36 000	0	36 000	0	36 000	0	36 000	0	0	0	36 000	0	36 000
	09.4 Придобиване на програмни продукти и лицензи за програмни продукти	0	64 000	0	64 000	0	36 000	0	36 000	0	0	0	36 000	0	36 000	0	36 000	0	36 000	0	0	0	36 000	0	36 000
	09.5 ВСИЧКО КАПИТАЛОВИ РАЗХОДИ	0	70 700	0	70 700	0	36 000	0	36 000	0	0	0	36 000	0	36 000	0	36 000	0	36 000	0	0	0	36 000	0	36 000
	09.6 ВСИЧКО РАЗХОДИ ПО БЮДЖЕТА	0	659 670	0	659 670	0	620 440	0	620 440	0	0	0	620 440	0	620 440	0	620 440	0	620 440	0	0	0	620 440	0	620 440
	Д-ст 389 - Други дейности по образозванието	0	659 670	0	659 670	0	620 440	0	620 440	0	0	0	620 440	0	620 440	0	620 440	0	620 440	0	0	0	620 440	0	620 440



219



в лева!

НАИМЕНОВАНИЕ НА ФУНКЦИИ, ДЕЙНОСТИ И ПАРАГРАФИ ОТДЕЛ "ОБРАЗОВАНИЕ"	Бюджет 2017 г. с Преходен остатък от 2017 г.						Бюджет 2018 г. без Преходен остатък						Разпределение на средствата от Преходния остатък от 2017 г.						Общ Бюджет 2018 г.			
	държавни дейности	местни дейности	дофинансиране	общо	държавни дейности	местни дейности	дофинансиране	общо	държавни дейности	местни дейности	дофинансиране	общо	държавни дейности	местни дейности	дофинансиране	общо	държавни дейности	местни дейности	дофинансиране	общо		
	3	4	5	6	7	8	9	10	11	12	13	14	15	16	17	18	19	20	21	22		
00	171 180	0	171 180	0	182 220	0	182 220	0	0	0	0	0	182 220	0	0	182 220	0	0	0	182 220		
00	18 850	0	18 850	0	21 200	0	21 200	0	0	0	0	21 200	0	0	21 200	0	0	0	21 200	0		
00	3 000	0	3 000	0	3 000	0	3 000	0	0	0	0	3 000	0	0	3 000	0	0	0	3 000	0		
05	11 650	0	11 650	0	12 200	0	12 200	0	0	0	0	12 200	0	0	12 200	0	0	0	12 200	0		
05	2 000	0	2 000	0	6 000	0	6 000	0	0	0	0	6 000	0	0	6 000	0	0	0	6 000	0		
09	2 200	0	2 200	0	0	0	0	0	0	0	0	0	0	0	0	0	0	0	0	0		
00	34 240	0	34 240	0	36 120	0	36 120	0	0	0	0	36 120	0	0	36 120	0	0	0	36 120	0		
00	20 540	0	20 540	0	22 230	0	22 230	0	0	0	0	22 230	0	0	22 230	0	0	0	22 230	0		
00	8 580	0	8 580	0	9 260	0	9 260	0	0	0	0	9 260	0	0	9 260	0	0	0	9 260	0		
00	5 140	0	5 140	0	4 630	0	4 630	0	0	0	0	4 630	0	0	4 630	0	0	0	4 630	0		
00	374 700	0	374 700	0	344 900	0	344 900	0	0	0	0	344 900	0	0	344 900	0	0	0	344 900	0		
13	2 400	0	2 400	0	2 400	0	2 400	0	0	0	0	2 400	0	0	2 400	0	0	0	2 400	0		
14	1 300	0	1 300	0	1 300	0	1 300	0	0	0	0	1 300	0	0	1 300	0	0	0	1 300	0		
15	29 000	0	29 000	0	33 000	0	33 000	0	0	0	0	33 000	0	0	33 000	0	0	0	33 000	0		
16	13 000	0	13 000	0	14 000	0	14 000	0	0	0	0	14 000	0	0	14 000	0	0	0	14 000	0		
20	60 000	0	60 000	0	122 000	0	122 000	0	0	0	0	122 000	0	0	122 000	0	0	0	122 000	0		
30	10 000	0	10 000	0	10 000	0	10 000	0	0	0	0	10 000	0	0	10 000	0	0	0	10 000	0		
51	11 000	0	11 000	0	12 000	0	12 000	0	0	0	0	12 000	0	0	12 000	0	0	0	12 000	0		
52	6 000	0	6 000	0	6 000	0	6 000	0	0	0	0	6 000	0	0	6 000	0	0	0	6 000	0		
88	242 000	0	242 000	0	144 200	0	144 200	0	0	0	0	144 200	0	0	144 200	0	0	0	144 200	0		
88	598 970	0	598 970	0	584 440	0	584 440	0	0	0	0	584 440	0	0	584 440	0	0	0	584 440	0		
00	6 700	0	6 700	0	0	0	0	0	0	0	0	0	0	0	0	0	0	0	0	0		
00	3 400	0	3 400	0	0	0	0	0	0	0	0	0	0	0	0	0	0	0	0	0		
00	3 300	0	3 300	0	0	0	0	0	0	0	0	0	0	0	0	0	0	0	0	0		
00	64 000	0	64 000	0	36 000	0	36 000	0	0	0	0	36 000	0	0	36 000	0	0	0	36 000	0		
01	64 000	0	64 000	0	36 000	0	36 000	0	0	0	0	36 000	0	0	36 000	0	0	0	36 000	0		
00	70 700	0	70 700	0	36 000	0	36 000	0	0	0	0	36 000	0	0	36 000	0	0	0	36 000	0		
00	669 670	0	669 670	0	620 440	0	620 440	0	0	0	0	620 440	0	0	620 440	0	0	0	620 440	0		

220

**ОБЩИНА ПЛОВДИВ**

**БЮДЖЕТ 2018 ГОДИНА**

**НАТУРАЛНИ ПОКАЗАТЕЛИ  
ОТДЕЛ "ОБРАЗОВАНИЕ"**

ПОКАЗАТЕЛИ ОТДЕЛ "ОБРАЗОВАНИЕ"	§§	Общ годишен план на 01.01.2018г.	В това число			Общ годишен план към 31.12.2018г.	В това число					
			държавни дейности	местни дейности	дофинансира не		държавни дейности	местни дейности	дофинансира не			
	99-99											
<b>НАТУРАЛНИ ПОКАЗАТЕЛИ - РЕКАПИТУЛАЦИЯ</b>												
Щатни бройки	01-00	17,50	0,00	17,50	0,00	17,50	0,00	17,50	0,00	17,50	0,00	0,00
в т.ч.: по трудови правоотношения	01-11	17,50	0,00	17,50	0,00	17,50	0,00	17,50	0,00	17,50	0,00	0,00
<b>ФУНКЦИЯ III ОБРАЗОВАНИЕ</b>												
<b>РЕКАПИТУЛАЦИЯ ЗА ФУНКЦИЯ ОБРАЗОВАНИЕ</b>												
<b>НАТУРАЛНИ ПОКАЗАТЕЛИ:</b>												
Щатни бройки	01-00	17,50	0,00	17,50	0,00	17,50	0,00	17,50	0,00	17,50	0,00	0,00
в т.ч.: по трудови правоотношения	01-11	17,50	0,00	17,50	0,00	17,50	0,00	17,50	0,00	17,50	0,00	0,00
<b>ДЕЙНОСТ 389 ДРУГИ ДЕЙНОСТИ ПО ОБРАЗОВАНИЕТО</b>												
<b>НАТУРАЛНИ ПОКАЗАТЕЛИ:</b>												
Щатни бройки	01-00	17,50	0,00	17,50	0,00	17,50	0,00	17,50	0,00	17,50	0,00	0,00
в т.ч.: по трудови правоотношения	01-11	17,50	0,00	17,50	0,00	17,50	0,00	17,50	0,00	17,50	0,00	0,00

221

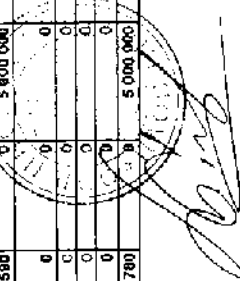
ОБЩИНА ПЛОВДИВ  
БЮДЖЕТ 2018 ГОДИНА  
РАЗХОДИ

ДИРЕКЦИЯ "КУЛТУРА И КУЛТУРНО НАСЛЕДСТВО"

в лева

§§	НАИМЕНОВАНИЕ НА ФУНКЦИИ, ДЕЙНОСТИ И ПАРАГРАФИ	Бюджет 2017 г. с Преходен остатък от 2017 г.						Бюджет 2018 г. 6то Преходен остатък						Разпределение на средствата от Преходния остатък от 2017 г.						Общ Бюджет 2018 г.					
		държавни дейности	местни дейности	дофинансиране	общо	държавни дейности	местни дейности	дофинансиране	общо	държавни дейности	местни дейности	дофинансиране	общо	държавни дейности	местни дейности	дофинансиране	общо	държавни дейности	местни дейности	дофинансиране	общо				
1	2	3	4	5	6	7	8	9	10	11	12	13	14	15	16	17	18								
	РЕКАПИТУЛАЦИЯ	598 600	3 555 095	100 000	4 254 695	686 750	6 036 030	100 000	6 822 780	0	5 000 000	0	5 000 000	0	686 750	11 036 030	100 000	11 822 780							
01 00	Залплати и възнаграждения за персонала, нает по трудови и служебни правоотношения	0	210 200	0	210 200	0	222 000	0	222 000	0	0	0	0	0	0	222 000	0	222 000							
01 01	Залплати и възнаграждения на персонала нает по трудови правоотношения	0	210 200	0	210 200	0	222 000	0	222 000	0	0	0	0	0	0	222 000	0	222 000							
02 00	Други възнаграждения и плащания за персонала	0	13 200	0	13 200	0	18 720	0	18 720	0	0	0	0	0	0	18 720	0	18 720							
02 05	капитални суми от СБКО, за облекло и други на персонала, с характер на възнаграждение	0	13 200	0	13 200	0	14 200	0	14 200	0	0	0	0	0	0	14 200	0	14 200							
02 08	обезщетение за персонала, с характер на възнаграждение	0	0	0	0	0	4 520	0	4 520	0	0	0	0	0	0	4 520	0	4 520							
03 00	Задължителни осигурителни вноски от работодатели	0	38 000	0	38 000	0	42 870	0	42 870	0	0	0	0	0	0	42 870	0	42 870							
05 51	осигурителни вноски от работодатели за държавното обществено осигуряване (ДОО)	0	25 000	0	25 000	0	27 200	0	27 200	0	0	0	0	0	0	27 200	0	27 200							
05 60	заразноосигурителни вноски от работодатели	0	10 000	0	10 000	0	10 670	0	10 670	0	0	0	0	0	0	10 670	0	10 670							
05 80	взноски за допълнително задължително осигуряване от работодатели	0	4 000	0	4 000	0	5 000	0	5 000	0	0	0	0	0	0	5 000	0	5 000							
10 00	Издръжка	0	3 273 280	0	3 273 280	0	1 754 300	0	1 754 300	0	0	0	0	0	0	1 754 300	0	1 754 300							
10 13	посрещен инвентар и облекло	0	0	0	0	0	1 000	0	1 000	0	0	0	0	0	0	1 000	0	1 000							
10 15	материали	0	38 000	0	38 000	0	34 000	0	34 000	0	0	0	0	0	0	34 000	0	34 000							
10 16	вода, горива и енергия	0	140 000	0	140 000	0	56 000	0	56 000	0	0	0	0	0	0	56 000	0	56 000							
10 20	разходи за външни услуги	0	78 000	0	78 000	0	68 000	0	68 000	0	0	0	0	0	0	68 000	0	68 000							
10 30	изкущ ремонт	0	10 000	0	10 000	0	6 000	0	6 000	0	0	0	0	0	0	6 000	0	6 000							
10 51	командировки в страната	0	0	0	0	0	100	0	100	0	0	0	0	0	0	100	0	100							
10 90	разходи за договорни санкции и неустойки	0	300	0	300	0	200	0	200	0	0	0	0	0	0	200	0	200							
10 98	други разходи, неклассифицирани в другите параграфи и подпараграфи	0	3 000 980	0	3 000 980	0	1 550 000	0	1 550 000	0	0	0	0	0	0	1 550 000	0	1 550 000							
19 00	Платени данъци, такси и административни санкции	0	0	0	0	0	300	0	300	0	0	0	0	0	0	300	0	300							
19 01	платени държавни данъци, такси, наказателни лихви и административни санкции	0	0	0	0	0	300	0	300	0	0	0	0	0	0	300	0	300							
45 00	ВСИЧКО РАЗХОДИ	598 600	3 555 095	100 000	4 254 695	686 750	6 036 030	100 000	6 822 780	0	5 000 000	0	5 000 000	0	686 750	11 036 030	100 000	11 822 780							
52 00	Субвенции и други текущи трансфери за юридически лица с нестопанска цел	0	100 000	0	100 000	686 750	3 997 840	100 000	4 784 590	0	0	0	0	0	0	4 784 590	0	4 784 590							
52 01	ВСИЧКО СУБСИДИИ	0	100 000	0	100 000	686 750	3 997 840	100 000	4 784 590	0	0	0	0	0	0	4 784 590	0	4 784 590							
52 03	Предоставяне на дълготрайни материални активи	0	20 415	0	20 415	0	0	0	0	0	0	0	0	0	0	0	0	0							
52 04	Предоставяне на компютри и хардуер	0	4 915	0	4 915	0	0	0	0	0	0	0	0	0	0	0	0	0							
52 19	Предоставяне на други ДМА	0	15 500	0	15 500	0	0	0	0	0	0	0	0	0	0	0	0	0							
ВСИЧКО КАПИТАЛОВИ РАЗХОДИ	0	20 415	0	20 415	0	0	0	0	0	0	0	0	0	0	0	0	0	0							
ВСИЧКО РАЗХОДИ ПО БЮДЖЕТА	598 600	3 555 095	100 000	4 254 695	686 750	6 036 030	100 000	6 822 780	0	5 000 000	0	5 000 000	0	686 750	11 036 030	100 000	11 822 780								

AAZ



/а левая/

№	НАИМЕНОВАНИЕ НА ФУНКЦИИ, ДЕЯТЕЛНОСТИ И ПАРАГРАФИ ДИРЕКЦИЯ "КУЛТУРА И КУЛТУРНО НАСЛЕДСТВО"	Бюджет 2017 г. с Преходен остатък от 2017 г.					Бюджет 2018 г. без Преходен остатък					Разпределение на средствата от Преходния остатък от 2017 г.					Общ Бюджет 2018 г.				
		държавни дейности	местни дейности	дофинансирване	Общо	държавни дейности	местни дейности	дофинансирване	Общо	държавни дейности	местни дейности	дофинансирване	Общо	държавни дейности	местни дейности	дофинансирване	Общо	държавни дейности	местни дейности	дофинансирване	Общо
		3	4	5	6	7	8	9	10	11	12	13	14	15	16	17	18				
1	01.00	598 600	3 556 095	100 000	4 254 695	686 750	5 036 030	100 000	6 822 780	0	5 960 000	5 000 000	886 750	11 036 030	100 000	11 822 780					
	01.01	0	210 200	0	210 200	0	222 000	0	222 000	0	222 000	0	0	222 000	0	222 000					
	02.00	0	13 200	0	13 200	0	18 720	0	18 720	0	18 720	0	0	18 720	0	18 720					
	02.05	0	13 200	0	13 200	0	14 200	0	14 200	0	14 200	0	0	14 200	0	14 200					
	02.08	0	0	0	0	0	4 520	0	4 520	0	4 520	0	0	4 520	0	4 520					
	05.00	0	39 000	0	39 000	0	42 870	0	42 870	0	42 870	0	0	42 870	0	42 870					
	05.51	0	25 000	0	25 000	0	27 200	0	27 200	0	27 200	0	0	27 200	0	27 200					
	05.60	0	10 000	0	10 000	0	10 670	0	10 670	0	10 670	0	0	10 670	0	10 670					
	05.60	0	4 000	0	4 000	0	5 000	0	5 000	0	5 000	0	0	5 000	0	5 000					
	10.00	0	3 273 280	0	3 273 280	0	1 754 300	0	1 754 300	0	1 754 300	0	0	1 754 300	0	1 754 300					
	10.13	0	38 000	0	38 000	0	34 000	0	34 000	0	34 000	0	0	34 000	0	34 000					
	10.16	0	140 000	0	140 000	0	95 000	0	95 000	0	95 000	0	0	95 000	0	95 000					
	10.20	0	78 000	0	78 000	0	68 000	0	68 000	0	68 000	0	0	68 000	0	68 000					
	10.30	0	10 000	0	10 000	0	6 000	0	6 000	0	6 000	0	0	6 000	0	6 000					
	10.51	0	0	0	0	0	100	0	100	0	100	0	0	100	0	100					
	10.92	0	300	0	300	0	200	0	200	0	200	0	0	200	0	200					
	10.96	0	3 005 980	0	3 005 980	0	1 550 000	0	1 550 000	0	1 550 000	0	0	1 550 000	0	1 550 000					
	19.00	0	0	0	0	0	300	0	300	0	300	0	0	300	0	300					
	19.01	0	0	0	0	0	300	0	300	0	300	0	0	300	0	300					
	45.00	598 600	0	100 000	698 600	686 750	3 997 840	100 000	4 784 590	0	5 000 000	5 000 000	886 750	8 987 840	100 000	9 784 590					
	45.00	598 600	0	100 000	698 600	686 750	3 997 840	100 000	4 784 590	0	5 000 000	5 000 000	886 750	8 987 840	100 000	9 784 590					
	52.00	0	20 415	0	20 415	0	0	0	0	0	0	0	0	0	0	0					
	52.01	0	4 915	0	4 915	0	0	0	0	0	0	0	0	0	0	0					
	52.19	0	15 500	0	15 500	0	0	0	0	0	0	0	0	0	0	0					
	52.20	0	20 415	0	20 415	0	0	0	0	0	0	0	0	0	0	0					
	52.20	598 600	3 556 095	100 000	4 254 695	686 750	6 036 030	100 000	6 822 780	0	5 000 000	5 000 000	886 750	11 036 030	100 000	11 822 780					
	52.20	598 600	3 556 095	100 000	4 254 695	686 750	6 036 030	100 000	6 822 780	0	5 000 000	5 000 000	886 750	11 036 030	100 000	11 822 780					

223

/в лева/

§§	НАИМЕНОВАНИЕ НА ФУНКЦИИ, ДЕЙНОСТИ И ПАРАГРАФИ ДИРЕКЦИЯ "КУЛТУРА И КУЛТУРНО НАСЛЕДСТВО"	Бюджет 2017 г. в Преходен остатък от 2017 г.						Бюджет 2018 г. без Преходен остатък						Разпределение на средствата от Преходния остатък от 2017 г.						Общ Бюджет 2018 г.					
		Аържавни дейности	местни дейности	дофинансиране	Общо	държавни дейности	местни дейности	дофинансиране	Общо	държавни дейности	местни дейности	дофинансиране	Общо	държавни дейности	местни дейности	дофинансиране	Общо	държавни дейности	местни дейности	дофинансиране	Общо				
		3	4	5	6	7	8	9	10	11	12	13	14	15	16	17	18	19	20	21	22				
1	Залпати и възнаграждения за персонала, нает по трудови правоотношения	0	210 200	0	210 200	0	222 000	0	222 000	0	222 000	0	222 000	0	222 000	0	222 000	0	222 000	0	222 000				
01 00	правосотношения	0	210 200	0	210 200	0	222 000	0	222 000	0	222 000	0	222 000	0	222 000	0	222 000	0	222 000	0	222 000				
01 01	нает по трудови правоотношения	0	210 200	0	210 200	0	222 000	0	222 000	0	222 000	0	222 000	0	222 000	0	222 000	0	222 000	0	222 000				
02 00	персонала	0	13 200	0	13 200	0	18 720	0	18 720	0	18 720	0	18 720	0	18 720	0	18 720	0	18 720	0	18 720				
02 05	изплатени суми от СБКО за облекло и други на персонала, с характер на възнаграждение	0	13 200	0	13 200	0	14 200	0	14 200	0	14 200	0	14 200	0	14 200	0	14 200	0	14 200	0	14 200				
02 08	възнаграждение	0	0	0	0	0	4 520	0	4 520	0	4 520	0	4 520	0	4 520	0	4 520	0	4 520	0	4 520				
05 00	Задължителни осигурителни вноски от работодатели	0	39 600	0	39 600	0	42 870	0	42 870	0	42 870	0	42 870	0	42 870	0	42 870	0	42 870	0	42 870				
05 51	закупувателни вноски от работодатели за здравноосигурителни вноски от работодателя	0	25 600	0	25 600	0	27 200	0	27 200	0	27 200	0	27 200	0	27 200	0	27 200	0	27 200	0	27 200				
05 60	работодатели	0	10 000	0	10 000	0	10 670	0	10 670	0	10 670	0	10 670	0	10 670	0	10 670	0	10 670	0	10 670				
05 82	вноски за допълнително задължително осигуряване от работодатели	0	4 000	0	4 000	0	5 000	0	5 000	0	5 000	0	5 000	0	5 000	0	5 000	0	5 000	0	5 000				
10 00	Издъръжка	0	3 273 280	0	3 273 280	0	1 754 300	0	1 754 300	0	1 754 300	0	1 754 300	0	1 754 300	0	1 754 300	0	1 754 300	0	1 754 300				
10 13	постепенно извентар и облекло	0	0	0	0	0	1 000	0	1 000	0	1 000	0	1 000	0	1 000	0	1 000	0	1 000	0	1 000				
10 15	материали	0	38 000	0	38 000	0	34 000	0	34 000	0	34 000	0	34 000	0	34 000	0	34 000	0	34 000	0	34 000				
10 16	вода, горива и енергия	0	140 000	0	140 000	0	95 000	0	95 000	0	95 000	0	95 000	0	95 000	0	95 000	0	95 000	0	95 000				
10 20	разходи за външни услуги	0	78 000	0	78 000	0	68 000	0	68 000	0	68 000	0	68 000	0	68 000	0	68 000	0	68 000	0	68 000				
10 30	текущ ремонт	0	10 000	0	10 000	0	6 000	0	6 000	0	6 000	0	6 000	0	6 000	0	6 000	0	6 000	0	6 000				
10 51	командировки в страната	0	0	0	0	0	100	0	100	0	100	0	100	0	100	0	100	0	100	0	100				
10 92	разходи за договорни санкции и неустойки, съдебни обезщетения и разноски	0	300	0	300	0	200	0	200	0	200	0	200	0	200	0	200	0	200	0	200				
10 96	други разходи, неklasифицирани в другите параграфи и подпараграфи	0	3 006 980	0	3 006 980	0	1 550 000	0	1 550 000	0	1 550 000	0	1 550 000	0	1 550 000	0	1 550 000	0	1 550 000	0	1 550 000				
19 00	Платени данъци, такси и административни санкции	0	0	0	0	0	300	0	300	0	300	0	300	0	300	0	300	0	300	0	300				
19 01	платени държавни данъци, такси, наказателни платва и административни санкции	0	0	0	0	0	300	0	300	0	300	0	300	0	300	0	300	0	300	0	300				
ВСИЧКО РАЗХОДИ		0	3 535 680	0	3 535 680	0	2 038 190	0	2 038 190	0	2 038 190	0	2 038 190	0	2 038 190	0	2 038 190	0	2 038 190	0	2 038 190				
45 00	Субсидии и други текущи трансфери за юридически лица с нестопанска цел	598 600	0	100 000	688 600	688 750	3 987 840	100 000	4 784 590	0	5 000 000	5 000 000	9 997 840	100 000	10 000 000	100 000	10 000 000	0	10 000 000	0	10 000 000				
ВСИЧКО СУБСИДИИ		598 600	0	100 000	698 600	688 750	3 987 840	100 000	4 784 590	0	5 000 000	5 000 000	9 997 840	100 000	10 000 000	100 000	10 000 000	0	10 000 000	0	10 000 000				
52 00	Придобиване на дълготрайни материални активи	0	20 415	0	20 415	0	0	0	0	0	0	0	0	0	0	0	0	0	0	0	0				
52 01	придобиване на компютри и хардуер	0	4 915	0	4 915	0	0	0	0	0	0	0	0	0	0	0	0	0	0	0	0				
52 19	придобиване на друг ДМА	0	15 500	0	15 500	0	0	0	0	0	0	0	0	0	0	0	0	0	0	0	0				
ВСИЧКО КАПИТАЛОВИ РАЗХОДИ		0	20 415	0	20 415	0	0	0	0	0	0	0	0	0	0	0	0	0	0	0	0				
ВСИЧКО РАЗХОДИ ПО БЮДЖЕТА		598 600	3 535 685	100 000	4 254 685	688 750	6 036 030	100 000	6 822 780	0	5 004 000	5 009 000	6 886 750	11 038 030	100 000	11 822 780	100 000	11 822 780	0	11 822 780	0				
Д-ст 738 - Чистилница		598 600	0	100 000	698 600	688 750	688 750	100 000	788 750	0	888 750	0	888 750	0	888 750	0	888 750	0	888 750	0	888 750				
45 00	Субсидии и други текущи трансфери за юридически лица с нестопанска цел	598 600	0	100 000	698 600	688 750	3 987 840	100 000	4 784 590	0	5 000 000	5 000 000	9 997 840	100 000	10 000 000	100 000	10 000 000	0	10 000 000	0	10 000 000				
ВСИЧКО СУБСИДИИ		598 600	0	100 000	698 600	688 750	3 987 840	100 000	4 784 590	0	5 000 000	5 000 000	9 997 840	100 000	10 000 000	100 000	10 000 000	0	10 000 000	0	10 000 000				
ВСИЧКО РАЗХОДИ ПО БЮДЖЕТА		598 600	3 535 685	100 000	4 254 685	688 750	6 036 030	100 000	6 822 780	0	5 004 000	5 009 000	6 886 750	11 038 030	100 000	11 822 780	100 000	11 822 780	0	11 822 780	0				

224

/в лева/

§§	Бюджет 2017 г. с Прекоден остатък от 2017 г.						Бюджет 2018 г. без Прекоден остатък						Разпределение на средствата от Прекодения остатък от 2017 г.						Общ Бюджет 2018 г.					
	държавни дейности	местни дейности	финансис ране	Общо	държавни дейности	местни дейности	финансис ране	Общо	държавни дейности	местни дейности	финансис ране	Общо	държавни дейности	местни дейности	финансис ране	Общо	държавни дейности	местни дейности	финансис ране	Общо				
	3	4	5	6	7	8	9	10	11	12	13	14	15	16	17	18	19	20	21	22				
1	2																							
01.00	Д-ст 759 - Други дейности по културата	0	3 556 095	0	3 556 095	0	6 036 030	0	5 000 000	0	1 036 030	0	11 036 030	0	11 036 030	0	11 036 030	0	11 036 030	0	11 036 030			
01.01	Залпати и възнаграждения за персонала, вкл. за трудови превозношания	0	210 200	0	210 200	0	222 000	0	222 000	0	0	0	222 000	0	222 000	0	222 000	0	222 000	0	222 000			
02.00	Други възнаграждения и плащания за персонала	0	13 200	0	13 200	0	18 720	0	18 720	0	0	0	18 720	0	18 720	0	18 720	0	18 720	0	18 720			
02.05	Изплатени суми от СБКК, за облекло и друг на персонала, с характер на възнаждение	0	13 200	0	13 200	0	14 200	0	14 200	0	0	0	14 200	0	14 200	0	14 200	0	14 200	0	14 200			
02.08	Обезщетения за персонала, с характер на възнаждение	0	39 000	0	39 000	0	4 520	0	4 520	0	0	0	4 520	0	4 520	0	4 520	0	4 520	0	4 520			
05.00	Задължителни осигурителни вноски от работодатели	0	25 000	0	25 000	0	27 200	0	27 200	0	0	0	27 200	0	27 200	0	27 200	0	27 200	0	27 200			
05.90	Осигурителни вноски от работодатели за персонала, осигуряване (ДОК)	0	10 000	0	10 000	0	10 670	0	10 670	0	0	0	10 670	0	10 670	0	10 670	0	10 670	0	10 670			
05.90	Задължителни осигурителни вноски от работодатели	0	4 000	0	4 000	0	5 000	0	5 000	0	0	0	5 000	0	5 000	0	5 000	0	5 000	0	5 000			
10.00	Индържка	0	3 273 280	0	3 273 280	0	1 764 300	0	1 764 300	0	0	0	1 764 300	0	1 764 300	0	1 764 300	0	1 764 300	0	1 764 300			
10.13	материали	0	38 000	0	38 000	0	1 000	0	1 000	0	0	0	1 000	0	1 000	0	1 000	0	1 000	0	1 000			
10.16	вода, топлина и енергия	0	140 000	0	140 000	0	95 000	0	95 000	0	0	0	95 000	0	95 000	0	95 000	0	95 000	0	95 000			
10.20	заходи за възврати услуги	0	78 000	0	78 000	0	68 000	0	68 000	0	0	0	68 000	0	68 000	0	68 000	0	68 000	0	68 000			
10.30	текущ ремонт	0	10 000	0	10 000	0	6 000	0	6 000	0	0	0	6 000	0	6 000	0	6 000	0	6 000	0	6 000			
10.91	компаньонски в страната	0	0	0	0	0	100	0	100	0	0	0	100	0	100	0	100	0	100	0	100			
10.92	разходи за договорни услуги и неустойки, съдебни обезщетения и разходи	0	300	0	300	0	200	0	200	0	0	0	200	0	200	0	200	0	200	0	200			
10.96	разходи за допълнително задължително осигуряване от работодатели	0	3 006 980	0	3 006 980	0	1 550 000	0	1 550 000	0	0	0	1 550 000	0	1 550 000	0	1 550 000	0	1 550 000	0	1 550 000			
19.00	Платени данъци, такси и административни санкции	0	0	0	0	0	300	0	300	0	0	0	300	0	300	0	300	0	300	0	300			
19.01	платени държавни данъци, такси и административни санкции	0	0	0	0	0	300	0	300	0	0	0	300	0	300	0	300	0	300	0	300			
45.00	ВСИЧКО РАЗХОДИ	0	3 535 680	0	3 535 680	0	2 038 190	0	2 038 190	0	0	0	2 038 190	0	2 038 190	0	2 038 190	0	2 038 190	0	2 038 190			
45.00	Субсидии и други текущи трансфери за административни цели с неоплащане цел	0	0	0	0	0	3 997 840	0	3 997 840	0	0	0	3 997 840	0	3 997 840	0	3 997 840	0	3 997 840	0	3 997 840			
52.00	Придобиване на дълготрайни материални активи	0	20 415	0	20 415	0	0	0	0	0	0	0	0	0	0	0	0	0	0	0	0			
52.01	придобиване на компютри и хардуер	0	4 915	0	4 915	0	0	0	0	0	0	0	0	0	0	0	0	0	0	0	0			
52.15	придобиване на други ДМА	0	15 500	0	15 500	0	0	0	0	0	0	0	0	0	0	0	0	0	0	0	0			
ВСИЧКО КАПИТАЛОВИ РАЗХОДИ	0	20 415	0	20 415	0	0	0	0	0	0	0	0	0	0	0	0	0	0	0	0	0			
ВСИЧКО РАЗХОДИ ПО БЮДЖЕТА	0	3 556 095	0	3 556 095	0	6 036 030	0	6 036 030	0	6 036 030	0	5 000 000	0	11 036 030	0	11 036 030	0	11 036 030	0	11 036 030	0	11 036 030		

225

ОБЩИНА ПЛОВДИВ


БЮДЖЕТ 2018 ГОДИНА

НАТУРАЛНИ ПОКАЗАТЕЛИ  
ДИРЕКЦИЯ "КУЛТУРА И КУЛТУРНО НАСЛЕДСТВО"

ПОКАЗАТЕЛИ ДИРЕКЦИЯ "КУЛТУРА И КУЛТУРНО НАСЛЕДСТВО"	§§	Общ годишен план на 01.01.2018г.	в това число			Общ годишен план към 31.12.2018г.	държавни дейности	в това число		дофинансира не
			държавни дейности	местни дейности	дофинансира не			местни дейности	дофинансира не	
	99-99									
НАТУРАЛНИ ПОКАЗАТЕЛИ - РЕКАПИТУЛАЦИЯ										
Щатни бройки	01-00	23,00	0,00	23,00	0,00	23,00	0,00	23,00	0,00	0,00
РАЗПРЕДЕЛЕНИЕ ПО ФУНКЦИИ										
ФУНКЦИЯ VII ПОЧИВНО ДЕЛО, КУЛТУРА, РЕЛИГИОЗНИ ДЕЙНОСТИ										
РЕКАПИТУЛАЦИЯ ЗА ФУНКЦИЯ ПОЧИВНО ДЕЛО, КУЛТУРА, РЕЛИГИОЗНИ ДЕЙНОСТИ										
НАТУРАЛНИ ПОКАЗАТЕЛИ:										
Щатни бройки	01-00	23,00	0,00	23,00	0,00	23,00	0,00	23,00	0,00	0,00
в т.ч.: по трудови правоотношения	01-11	23,00	0,00	23,00	0,00	23,00	0,00	23,00	0,00	0,00
по служебни правоотношения	01-12	0,00	0,00	0,00	0,00	0,00	0,00	0,00	0,00	0,00
ПЕРСОНАЛ В ЧИТАЛИЩА - БРОИ	04-00	82,00	82,00	0,00	0,00	82,00	82,00	0,00	0,00	0,00
ЧИСЛЕНОСТ НА ПЕРС. НА МИН. РАБОТНА ЗАПЛАТА БРОИ	87-00	21,00	19,00	2,00	0,00	21,00	19,00	2,00	0,00	0,00
НАТУРАЛНИ ПОКАЗАТЕЛИ:										
Щатни бройки	01-00	23,00	0,00	23,00	0,00	23,00	0,00	23,00	0,00	0,00
в т.ч.: по трудови правоотношения	01-11	23,00	0,00	23,00	0,00	23,00	0,00	23,00	0,00	0,00
по служебни правоотношения	01-12	0,00	0,00	0,00	0,00	0,00	0,00	0,00	0,00	0,00
ПЕРСОНАЛ В ЧИТАЛИЩА - БРОИ	04-00	82,00	82,00	0,00	0,00	82,00	82,00	0,00	0,00	0,00
ЧИСЛЕНОСТ НА ПЕРС. НА МИН. РАБОТНА ЗАПЛАТА БРОИ	87-00	21,00	19,00	2,00	0,00	21,00	19,00	2,00	0,00	0,00

*[Handwritten signature]*  
2018

ПОКАЗАТЕЛИ ДИРЕКЦИЯ "КУЛТУРА И КУЛТУРНО НАСЛЕДСТВО"	§§	в това число			в това число			
		Общ годишен план на 01.01.2018г.	държавни дейности	местни дейности	дофинансира не	Общ годишен план към 31.12.2018г.	държавни дейности	местни дейности
ДЕЙНОСТ 756 ЧИТАЛИЩА								
НАТУРАЛНИ ПОКАЗАТЕЛИ:								
Щатни бойки	01-00	0,00	0,00	0,00	0,00	0,00	0,00	0,00
ПЕРСОНАЛ В ЧИТАЛИЩА - БРОЙ	04-00	82,00	82,00			82,00		
ЧИСЛЕНОСТ НА ПЕРСОНАЛ НА МИН. РАБОТНА ЗАПЛАТА - БРОЙ	87-00	19,00	19,00			19,00		
ДЕЙНОСТ 759 ДРУГИ ДЕЙНОСТИ ПО КУЛТУРАТА								
НАТУРАЛНИ ПОКАЗАТЕЛИ								
Щатни бойки	01-00	23,00	0,00	23,00	0,00	23,00	23,00	0,00
в т.ч. по трудови правоотношения	01-11	23,00		23,00		23,00		23,00
по служебни правоотношения	01-12	0,00				0,00		
ЧИСЛЕНОСТ НА ПЕРСОНАЛ НА МИН. РАБОТНА ЗАПЛАТА - БРОЙ	87-00	2,00		2,00		2,00		2,00



227



ОБЩИНА ПЛОВДИВ  
БЮДЖЕТ 2018 ГОДИНА  
РАЗХОДИ

ЦЕНТЪР ЗА ПОДКРЕПА НА ЛИЧНОСТНО РАЗВИТИЕ ОБЩИНСКИ ДЕТСКИ КОМПЛЕКС-ПЛОВДИВ

НАИМЕНОВАНИЕ НА ФУНКЦИИ, ДЕЯТЕЛНОСТИ И ПАРАГРАФИ	Бюджет 2017 г. с Преходен остатък от 2017 г.										Бюджет 2018 г. без Преходен остатък от 2017 г.					Общ Бюджет 2018 г.								
	Държавни дейности		местни дейности		дофинансис ране		Общо		Държавни дейности		местни дейности		дофинансис ране		Общо		Държавни дейности		местни дейности		дофинансис ране		Общо	
	3	4	5	6	7	8	9	10	11	12	13	14	15	16	17	18	19	20	21	22	23	24	25	
2	518 785	168 000	331 000	1 017 785	556 930	157 700	401 290	1 115 920	0	0	0	14	556 930	157 700	401 290	1 115 920	0	0	0	0	0	0	0	0
Заплати и възнаграждения за персонала, нает по трудови и служебни правоотношения	369 900	0	234 300	604 200	438 810	0	279 570	718 380	0	0	0	0	438 810	0	279 570	718 380	0	0	0	0	0	0	0	0
11 заплати и възнаграждения на персонала нает по трудови правоотношения	369 900	0	234 300	604 200	438 810	0	279 570	718 380	0	0	0	0	438 810	0	279 570	718 380	0	0	0	0	0	0	0	0
10 Други възнаграждения и плащания за персонала	55 709	0	37 000	92 709	21 550	0	59 570	81 120	0	0	0	0	21 550	0	59 570	81 120	0	0	0	0	0	0	0	0
12 за персонала по извънтрудови правоотношения	100	0	1 600	1 700	0	0	22 000	22 000	0	0	0	0	0	0	0	22 000	0	0	0	0	0	0	0	0
14 изплатени суми от СЕКО за облекто и други на персонала, с характер на възнаграждение	24 739	0	20 400	45 139	21 550	0	17 470	29 020	0	0	0	0	21 550	0	17 470	29 020	0	0	0	0	0	0	0	0
18 възнаграждение за персонала, с характер на обезщетение	26 810	0	15 000	40 810	0	0	20 100	20 100	0	0	0	0	0	0	20 100	20 100	0	0	0	0	0	0	0	0
19 други плащания и възнаграждения	5 050	0	0	5 050	0	0	0	0	0	0	0	0	0	0	0	0	0	0	0	0	0	0	0	
10 Задължителни осигурителни вноски от работодатели	93 176	0	59 700	152 876	96 570	0	62 150	158 720	0	0	0	0	96 570	0	62 150	158 720	0	0	0	0	0	0	0	0
осигурителни вноски от работодатели за Държавното обществено осигуряване (ДОО)	51 767	0	31 500	83 267	51 545	0	34 155	85 700	0	0	0	0	51 545	0	34 155	85 700	0	0	0	0	0	0	0	0
осигурителни вноски от работодатели за Учителския пенсионен фонд (УЧПФ)	13 430	0	9 500	22 930	13 670	0	7 250	20 860	0	0	0	0	13 670	0	7 250	20 860	0	0	0	0	0	0	0	0
10 зравноосигурителни вноски от работодатели	19 524	0	12 800	32 324	20 465	0	13 835	34 300	0	0	0	0	20 465	0	13 835	34 300	0	0	0	0	0	0	0	0
вноски за допълнително задължително осигуряване от работодатели	8 455	0	5 900	14 355	10 950	0	6 910	17 860	0	0	0	0	10 950	0	6 910	17 860	0	0	0	0	0	0	0	0
10 Издръжка	0	187 300	0	187 300	0	157 000	0	157 000	0	0	0	0	0	157 000	0	157 000	0	0	0	0	0	0	0	0
12 материални	0	200	0	200	0	300	0	300	0	0	0	0	0	300	0	300	0	0	0	0	0	0	0	0
14 учебни и научно-изследователски разходи и издания за библиотеките	0	900	0	900	0	900	0	900	0	0	0	0	0	900	0	900	0	0	0	0	0	0	0	0
16 материали	0	37 000	0	37 000	0	37 700	0	37 700	0	0	0	0	0	37 700	0	37 700	0	0	0	0	0	0	0	0
18 вода, горива и енергия	0	63 000	0	63 000	0	86 000	0	86 000	0	0	0	0	0	86 000	0	86 000	0	0	0	0	0	0	0	0
20 разходи за възчужни услуги	0	70 000	0	70 000	0	85 000	0	85 000	0	0	0	0	0	85 000	0	85 000	0	0	0	0	0	0	0	0
51 командировки в страната	0	2 000	0	2 000	0	2 100	0	2 100	0	0	0	0	0	2 100	0	2 100	0	0	0	0	0	0	0	0
52 разходи за застраховки	0	200	0	200	0	0	0	0	0	0	0	0	0	0	0	0	0	0	0	0	0	0	0	
10 Платени данъци, такси и административни санкции	0	700	0	700	0	700	0	700	0	0	0	0	0	700	0	700	0	0	0	0	0	0	0	0
платени общински данъци, такси, наказателни лихви и административни санкции	0	700	0	700	0	700	0	700	0	0	0	0	0	700	0	700	0	0	0	0	0	0	0	0
31 ВСИЧКО РАЗХОДИ	518 785	168 000	331 000	1 017 785	556 930	157 700	401 290	1 115 920	0	0	0	0	556 930	157 700	401 290	1 115 920	0	0	0	0	0	0	0	0
ВСИЧКО РАЗХОДИ ПО БЮДЖЕТА	518 785	168 000	331 000	1 017 785	556 930	157 700	401 290	1 115 920	0	0	0	0	556 930	157 700	401 290	1 115 920	0	0	0	0	0	0	0	0
III. ОБРАЗОВАНИЕ РЕКАПИТУЛАЦИЯ	518 785	168 000	331 000	1 017 785	556 930	157 700	401 290	1 115 920	0	0	0	0	556 930	157 700	401 290	1 115 920	0	0	0	0	0	0	0	0


Handwritten signature or initials.

(в лева)

НАИМЕНОВАНИЕ НА ФУНКЦИИ, ДЕЙНОСТИ И ЦЕНТЪР ЗА ПОДДРЪЖКА НА ЛИЧНОСТНО РАЗВИТИЕ ОБЩИНСКИ ДЕТСКИ КОМПЛЕКС-ПЛОВДИВ	Бюджет 2017 г. с Преходен остатък от 2017 г.						Бюджет 2018 г. без Преходен остатък						Разпределение на средствата от Преходния остатък от 2017 г.						Общ Бюджет 2018 г.					
	държавни дейности	местни дейности	дофинансирани	Общо	държавни дейности	местни дейности	дофинансирани	Общо	държавни дейности	местни дейности	дофинансирани	Общо	държавни дейности	местни дейности	дофинансирани	Общо	държавни дейности	местни дейности	дофинансирани	Общо				
	3	4	5	6	7	8	9	10	11	12	13	14	15	16	17	18								
00	369 900	0	234 300	604 200	438 810	0	279 570	718 380	0	0	0	438 810	0	0	279 570	718 380	0	0	0	279 570	718 380			
01	369 900	0	234 300	504 200	438 810	0	279 570	718 380	0	0	0	438 810	0	0	279 570	718 380	0	0	0	279 570	718 380			
00	55 709	0	37 000	92 709	21 550	0	59 570	81 120	0	0	0	21 550	0	0	59 570	81 120	0	0	0	59 570	81 120			
02	100	0	1 600	1 700	0	0	22 000	22 000	0	0	0	0	0	0	22 000	22 000	0	0	0	22 000	22 000			
05	24 739	0	20 400	45 139	21 550	0	17 470	39 020	0	0	0	21 550	0	0	17 470	39 020	0	0	0	17 470	39 020			
08	25 810	0	15 000	40 810	0	0	20 100	20 100	0	0	0	0	0	0	20 100	20 100	0	0	0	20 100	20 100			
09	5 060	0	0	5 060	0	0	0	0	0	0	0	0	0	0	0	0	0	0	0	0	0			
00	93 178	0	59 700	152 878	96 570	0	62 150	158 720	0	0	0	96 570	0	0	62 150	158 720	0	0	0	62 150	158 720			
01	51 767	0	31 500	83 267	51 545	0	34 155	85 700	0	0	0	51 545	0	0	34 155	85 700	0	0	0	34 155	85 700			
02	13 430	0	9 500	22 930	13 610	0	7 250	20 860	0	0	0	13 610	0	0	7 250	20 860	0	0	0	7 250	20 860			
00	19 524	0	12 800	32 324	20 465	0	13 835	34 300	0	0	0	20 465	0	0	13 835	34 300	0	0	0	13 835	34 300			
00	9 455	0	5 900	14 355	10 950	0	6 910	17 860	0	0	0	10 950	0	0	6 910	17 860	0	0	0	6 910	17 860			
00	167 300	0	167 300	167 300	0	0	157 000	157 000	0	0	0	0	0	0	157 000	157 000	0	0	0	157 000	157 000			
00	0	0	0	200	0	0	300	300	0	0	0	0	0	0	300	300	0	0	0	300	300			
14	0	900	0	900	0	0	900	900	0	0	0	0	0	0	900	900	0	0	0	900	900			
15	0	31 000	0	31 000	0	0	32 700	32 700	0	0	0	0	0	0	32 700	32 700	0	0	0	32 700	32 700			
16	0	63 000	0	63 000	0	0	66 000	66 000	0	0	0	0	0	0	66 000	66 000	0	0	0	66 000	66 000			
20	0	70 000	0	70 000	0	0	55 000	55 000	0	0	0	0	0	0	55 000	55 000	0	0	0	55 000	55 000			
51	0	2 000	0	2 000	0	0	2 100	2 100	0	0	0	0	0	0	2 100	2 100	0	0	0	2 100	2 100			
62	0	200	0	200	0	0	0	0	0	0	0	0	0	0	0	0	0	0	0	0	0			
00	0	700	0	700	0	0	700	700	0	0	0	0	0	0	700	700	0	0	0	700	700			
01	0	700	0	700	0	0	700	700	0	0	0	0	0	0	700	700	0	0	0	700	700			
00	518 785	168 000	331 000	1 017 785	556 930	0	401 290	1 115 920	0	0	0	556 930	0	0	401 290	1 115 920	0	0	0	401 290	1 115 920			
00	518 785	168 000	331 000	1 017 785	556 930	0	401 290	1 115 920	0	0	0	556 930	0	0	401 290	1 115 920	0	0	0	401 290	1 115 920			
00	518 785	168 000	331 000	1 017 785	556 930	0	401 290	1 115 920	0	0	0	556 930	0	0	401 290	1 115 920	0	0	0	401 290	1 115 920			
00	369 900	0	234 300	604 200	438 810	0	279 570	718 380	0	0	0	438 810	0	0	279 570	718 380	0	0	0	279 570	718 380			
01	369 900	0	234 300	604 200	438 810	0	279 570	718 380	0	0	0	438 810	0	0	279 570	718 380	0	0	0	279 570	718 380			

229

НАИМЕНОВАНИЕ НА ФУНКЦИИ, ДЕЯНОСТИ И ЦЕНТЪР ЗА ПОДКРЕПА НА ЛИЧНОСТНО РАЗВИТИЕ ОБЩИНСКИ ДЕТСКИ КОМПЛЕКС-ПЛОДДИВ	Бюджет 2017 г. с Прекоден остатък от 2017 г.						Бюджет 2018 г. без Прекоден остатък						Разпределение на средствата от Прекоден остатък от 2017 г.						Общ Бюджет 2018 г.					
	държавни дейности	местни дейности	дофинансиране	Общо	държавни дейности	местни дейности	дофинансиране	Общо	държавни дейности	местни дейности	дофинансиране	Общо	държавни дейности	местни дейности	дофинансиране	Общо	държавни дейности	местни дейности	дофинансиране	Общо				
	3	4	5	6	7	8	9	10	11	12	13	14	15	16	17	18								
1	55 769	0	37 000	92 769	21 550	0	59 570	81 120	0	0	0	21 550	0	0	59 570	81 120	0	0	0	59 570	81 120			
2.00 персонал за персонала	100																							
2.02 персонал за персонала	24 759		20 400	45 159	21 550		17 470	39 020				21 550			17 470	39 020				17 470	39 020			
2.05 възнаграждение	29 810		15 000	40 810			20 100	20 100				0			20 100	20 100				20 100	20 100			
2.08 възнаграждение	5 060			5 060																				
2.09 други плащания и възнаграждения	93 176	0	59 700	152 876	96 570	0	62 150	158 720	0	0	0	96 570	0	0	62 150	158 720	0	0	0	62 150	158 720			
5.00 работодатели	51 787		31 500	83 287	51 505		34 155	85 700				51 505			34 155	85 700				34 155	85 700			
5.01 Държавно общество осигуряване (ДОО)	13 430		9 500	22 930	13 610		7 250	20 860				13 610			7 250	20 860				7 250	20 860			
5.02 Учителския пенсионен фонд (УИПФ)	19 524		12 800	32 324	20 485		13 835	34 300				20 485			13 835	34 300				13 835	34 300			
5.00 работодатели	8 456		5 900	14 356	10 950		6 910	17 860				10 950			6 910	17 860				6 910	17 860			
0.00 Издръжка	0	167 300	0	167 300	0	157 000	0	157 000	0	0	0	157 000	0	0	157 000	157 000	0	0	0	157 000	157 000			
0.12 Медицинанти		200		200		300		300				300			300	300				300	300			
0.14 книги за библиотеките		900		900		900		900				900			900	900				900	900			
0.15 материали		31 000		31 000		32 700		32 700				32 700			32 700	32 700				32 700	32 700			
0.16 вода, горива и енергия		63 000		63 000		66 000		66 000				66 000			66 000	66 000				66 000	66 000			
0.20 разходи за външни услуги		70 000		70 000		55 000		55 000				55 000			55 000	55 000				55 000	55 000			
0.31 командировки в страната		2 000		2 000		2 100		2 100				2 100			2 100	2 100				2 100	2 100			
0.82 разходи за застраховки		200		200		0		0				0			0	0				0	0			
9.00 Платени данъци, такси и административни санкции	0	700	0	700	0	700	0	700	0	0	0	700	0	0	700	700	0	0	0	700	700			
9.81 Санкции	518 785	168 000	331 000	1 017 785	556 930	157 700	401 290	1 115 920	0	0	0	556 930	0	0	401 290	1 115 920	0	0	0	556 930	1 115 920			
ВСИЧКО РАЗХОДИ	518 785	168 000	331 000	1 017 785	556 930	157 700	401 290	1 115 920	0	0	0	556 930	0	0	401 290	1 115 920	0	0	0	556 930	1 115 920			
ВСИЧКО РАЗХОДИ ПО БЮДЖЕТА	518 785	168 000	331 000	1 017 785	556 930	157 700	401 290	1 115 920	0	0	0	556 930	0	0	401 290	1 115 920	0	0	0	556 930	1 115 920			



230

ОБЩИНА ПЛОВДИВ

БЮДЖЕТ 2018 ГОДИНА

НАТУРАЛНИ ПОКАЗАТЕЛИ  
ЦЕНТЪР ЗА ПОДКРЕПА И ЛИЧНОСТНО РАЗВИТИЕ ОБЩИНСКИ ДЕТСКИ КОМПЛЕКС-ПЛОВДИВ

ПОКАЗАТЕЛИ ЦЕНТЪР ЗА ПОДКРЕПА И ЛИЧНОСТНО РАЗВИТИЕ ОБЩИНСКИ ДЕТСКИ КОМПЛЕКС- ПЛОВДИВ	§§	Общ годишен план на 01.01.2018г.	в това число			Общ годишен план към 31.12.2018г.	в това число					
			държавни дейности	местни дейности	дофинансира не		държавни дейности	местни дейности	дофинансира не			
	99-99											
НАТУРАЛНИ ПОКАЗАТЕЛИ - РЕКАПИТУЛАЦИЯ												
Щатни бройки	01-00	67,00	38,00	0,00	29,00	67,00	38,00	0,00	29,00	0,00	29,00	29,00
в т.ч.: по трудови правоотношения	01-11	67,00	38,00	0,00	29,00	67,00	38,00	0,00	29,00	0,00	29,00	29,00
ФУНКЦИЯ III ОБРАЗОВАНИЕ												
РЕКАПИТУЛАЦИЯ ЗА ФУНКЦИЯ ОБРАЗОВАНИЕ												
НАТУРАЛНИ ПОКАЗАТЕЛИ: Щатни бройки	01-00	67,00	38,00	0,00	29,00	67,00	38,00	0,00	29,00	0,00	29,00	29,00
в т.ч.: по трудови правоотношения	01-11	67,00	38,00	0,00	29,00	67,00	38,00	0,00	29,00	0,00	29,00	29,00
ДЕЙНОСТ 337 ЦЕНТЪР ЗА ПОДКРЕПА ЗА ЛИЧНОСТНО РАЗВИТИЕ												
НАТУРАЛНИ ПОКАЗАТЕЛИ: Щатни бройки	01-00	67,00	38,00	0,00	29,00	67,00	38,00	0,00	29,00	0,00	29,00	29,00
в т.ч.: по трудови правоотношения	01-11	67,00	38,00	0,00	29,00	67,00	38,00	0,00	29,00	0,00	29,00	29,00

2031

ОБЩИНА ПЛОВДИВ  
БЮДЖЕТ 2018 ГОДИНА  
РАЗХОДИ

ДОМАШЕН СОЦИАЛЕН ПАТРОНАЖ

№	НАИМЕНОВАНИЕ НА ФУНКЦИИ, ДЕЙНОСТИ И ПАРАГРАФИ ДОМАШЕН СОЦИАЛЕН ПАТРОНАЖ	Бюджет 2017 г. с Преходен остатък от 2017 г.				Бюджет 2018 г. без Преходен остатък				Разпределение на средствата от Преходния остатък от 2017 г.				Общ Бюджет 2018 г.			
		Държавни дейности	местни дейности	дофинансиране	Общо	Държавни дейности	местни дейности	дофинансиране	Общо	Държавни дейности	местни дейности	дофинансиране	Общо	Държавни дейности	местни дейности	дофинансиране	Общо
01 00	РЕКАПИТУЛАЦИЯ Залати и възнаграждения за персонала, нает по трудови и служебни правоотношения	0	860 475	0	860 475	0	940 120	0	940 120	0	16 000	0	16 000	0	956 120	0	956 120
01 01	Залати и възнаграждения на персонала нает по трудови правоотношения	0	404 568	0	404 568	0	444 000	0	444 000	0	0	0	0	0	444 000	0	444 000
02 00	Други възнаграждения и плащания за персонала	0	29 307	0	29 307	0	35 020	0	35 020	0	0	0	0	0	35 020	0	35 020
02 05	изплатени суми от СБКО, за облекло и други на персонала, с характер на възнаграждение	0	28 307	0	28 307	0	28 320	0	28 320	0	0	0	0	0	28 320	0	28 320
02 08	обедяване за персонала, с характер на възнаграждение	0	1 000	0	1 000	0	6 000	0	6 000	0	0	0	0	0	6 000	0	6 000
05 00	Задължителни осигурителни вноски от работодатели	0	73 000	0	73 000	0	90 500	0	90 500	0	0	0	0	0	90 500	0	90 500
05 51	осигурителни вноски от работодатели за Държавно обществено осигуряване (ДОО)	0	50 000	0	50 000	0	65 000	0	65 000	0	0	0	0	0	65 000	0	65 000
05 60	заразноосигурителни вноски от работодатели	0	23 000	0	23 000	0	24 500	0	24 500	0	0	0	0	0	24 500	0	24 500
05 60	вноски за допълнително задължително осигуряване от работодатели	0	1 000	0	1 000	0	1 000	0	1 000	0	0	0	0	0	1 000	0	1 000
10 00	Изражъка	0	352 800	0	352 800	0	368 600	0	368 600	0	16 000	0	16 000	0	384 600	0	384 600
10 11	крана	0	240 000	0	240 000	0	250 000	0	250 000	0	0	0	0	0	250 000	0	250 000
10 13	постепен инвестици и облекло	0	2 400	0	2 400	0	2 800	0	2 800	0	0	0	0	0	2 800	0	2 800
10 15	материали	0	20 000	0	20 000	0	25 000	0	25 000	0	16 000	0	16 000	0	41 000	0	41 000
10 16	вода, горива и енергия	0	70 000	0	70 000	0	70 000	0	70 000	0	0	0	0	0	70 000	0	70 000
10 20	разходи за външни услуги	0	19 000	0	19 000	0	20 000	0	20 000	0	0	0	0	0	20 000	0	20 000
10 51	командировки в страната	0	200	0	200	0	0	0	0	0	0	0	0	0	0	0	0
10 62	разходи за застраховки	0	1 200	0	1 200	0	800	0	800	0	0	0	0	0	800	0	800
19 00	Платени данъци, такси и административни санкции	0	800	0	800	0	2 000	0	2 000	0	0	0	0	0	2 000	0	2 000
19 81	платени общински данъци, такси, локални такси и административни	0	800	0	800	0	2 000	0	2 000	0	0	0	0	0	2 000	0	2 000
ВСИЧКО РАЗХОДИ		0	860 475	0	860 475	0	940 120	0	940 120	0	16 000	0	16 000	0	956 120	0	956 120
ВСИЧКО РАЗХОДИ ПО БЮДЖЕТА		0	860 475	0	860 475	0	940 120	0	940 120	0	16 000	0	16 000	0	956 120	0	956 120
V. СОЦИАЛНО ОСИГУРЯВАНЕ		0	860 475	0	860 475	0	940 120	0	940 120	0	16 000	0	16 000	0	956 120	0	956 120
РЕКАПИТУЛАЦИЯ		0	860 475	0	860 475	0	940 120	0	940 120	0	16 000	0	16 000	0	956 120	0	956 120
01 00	Залати и възнаграждения за персонала, нает по трудови и служебни правоотношения	0	404 568	0	404 568	0	444 000	0	444 000	0	0	0	0	0	444 000	0	444 000
01 01	Залати и възнаграждения на персонала нает по трудови правоотношения	0	404 568	0	404 568	0	444 000	0	444 000	0	0	0	0	0	444 000	0	444 000
02 00	Други възнаграждения и плащания за персонала	0	29 307	0	29 307	0	35 020	0	35 020	0	0	0	0	0	35 020	0	35 020


А.З.А

№	НАИМЕНОВАНИЕ НА ФУНКЦИИ, ДЕЙНОСТИ И ПАРАГРАФИ ДОМАШЕН СОЦИАЛЕН ПАТРОНАЖ	Бюджет 2017 г. с Преходен остатък от 2017 г.						Бюджет 2018 г. без Преходен остатък						Разпределение на средствата от Преходни остатък от 2017 г.						Общ Бюджет 2018 г.					
		Държавни дейности		местни дейности		дофинансиране		Държавни дейности		местни дейности		дофинансиране		Държавни дейности		местни дейности		дофинансиране		Държавни дейности		местни дейности		дофинансиране	
		3	4	5	6	7	8	9	10	11	12	13	14	15	16	17	18	19	20	21	22	23	24	25	
01	изплатени суми от СБКО, за облекло и други на персонала, с характер на възнаграждение	0	28 307	0	28 307	0	28 307	0	28 307	0	28 307	0	28 307	0	28 307	0	28 307	0	28 307	0	28 307	0	28 307	0	28 307
02 05	обезщетения за персонала, с характер на възнаграждение	0	28 307	0	28 307	0	28 307	0	28 307	0	28 307	0	28 307	0	28 307	0	28 307	0	28 307	0	28 307	0	28 307	0	28 307
05 00	Задължителни осигурителни вноски от работодатели	0	73 000	0	73 000	0	73 000	0	73 000	0	73 000	0	73 000	0	73 000	0	73 000	0	73 000	0	73 000	0	73 000	0	73 000
05 51	осигурителни вноски от работодатели за Държавното обществено осигуряване (ДОО)	0	50 000	0	50 000	0	50 000	0	50 000	0	50 000	0	50 000	0	50 000	0	50 000	0	50 000	0	50 000	0	50 000	0	50 000
05 60	здравноосигурителни вноски от работодатели	0	22 000	0	22 000	0	22 000	0	22 000	0	22 000	0	22 000	0	22 000	0	22 000	0	22 000	0	22 000	0	22 000	0	22 000
05 80	вноски за допълнително задължително осигуряване от работодатели	0	1 000	0	1 000	0	1 000	0	1 000	0	1 000	0	1 000	0	1 000	0	1 000	0	1 000	0	1 000	0	1 000	0	1 000
10 00	Издажба	0	352 800	0	352 800	0	352 800	0	352 800	0	352 800	0	352 800	0	352 800	0	352 800	0	352 800	0	352 800	0	352 800	0	352 800
10 11	храна	0	240 000	0	240 000	0	240 000	0	240 000	0	240 000	0	240 000	0	240 000	0	240 000	0	240 000	0	240 000	0	240 000	0	240 000
10 13	посетелен инвентар и облекло	0	2 400	0	2 400	0	2 400	0	2 400	0	2 400	0	2 400	0	2 400	0	2 400	0	2 400	0	2 400	0	2 400	0	2 400
10 15	материали	0	20 000	0	20 000	0	20 000	0	20 000	0	20 000	0	20 000	0	20 000	0	20 000	0	20 000	0	20 000	0	20 000	0	20 000
10 16	вода, горива и енергия	0	70 000	0	70 000	0	70 000	0	70 000	0	70 000	0	70 000	0	70 000	0	70 000	0	70 000	0	70 000	0	70 000	0	70 000
10 20	разходи за почистване	0	19 000	0	19 000	0	19 000	0	19 000	0	19 000	0	19 000	0	19 000	0	19 000	0	19 000	0	19 000	0	19 000	0	19 000
10 51	командировки в страната	0	200	0	200	0	200	0	200	0	200	0	200	0	200	0	200	0	200	0	200	0	200	0	200
10 62	разходи за застраховки	0	1 200	0	1 200	0	1 200	0	1 200	0	1 200	0	1 200	0	1 200	0	1 200	0	1 200	0	1 200	0	1 200	0	1 200
19 00	Платени данъци, такси и административни санкции	0	800	0	800	0	800	0	800	0	800	0	800	0	800	0	800	0	800	0	800	0	800	0	800
19 81	наказателни такси и административни санкции	0	800	0	800	0	800	0	800	0	800	0	800	0	800	0	800	0	800	0	800	0	800	0	800
ВСИЧКО РАЗХОДИ		0	860 475	0	860 475	0	860 475	0	860 475	0	860 475	0	860 475	0	860 475	0	860 475	0	860 475	0	860 475	0	860 475	0	860 475
ВСИЧКО РАЗХОДИ ПО БЮДЖЕТА		0	860 475	0	860 475	0	860 475	0	860 475	0	860 475	0	860 475	0	860 475	0	860 475	0	860 475	0	860 475	0	860 475	0	860 475
Д-ст 524	Домашен социален патронаж	0	860 475	0	860 475	0	860 475	0	860 475	0	860 475	0	860 475	0	860 475	0	860 475	0	860 475	0	860 475	0	860 475	0	860 475
01 00	Зплати и възнаграждения за персонала, нет по трудови и служебни правоотношения	0	404 568	0	404 568	0	404 568	0	404 568	0	404 568	0	404 568	0	404 568	0	404 568	0	404 568	0	404 568	0	404 568	0	404 568
01 01	заплати и възнаграждения на персонала нет по трудови правоотношения	0	404 568	0	404 568	0	404 568	0	404 568	0	404 568	0	404 568	0	404 568	0	404 568	0	404 568	0	404 568	0	404 568	0	404 568
02 00	Други възнаграждения и плащания за персонала	0	29 307	0	29 307	0	29 307	0	29 307	0	29 307	0	29 307	0	29 307	0	29 307	0	29 307	0	29 307	0	29 307	0	29 307
02 05	изплатени суми от СБКО, за облекло и други на персонала, с характер на възнаграждение	0	28 307	0	28 307	0	28 307	0	28 307	0	28 307	0	28 307	0	28 307	0	28 307	0	28 307	0	28 307	0	28 307	0	28 307
02 08	обезщетения за персонала, с характер на възнаграждение	0	1 000	0	1 000	0	1 000	0	1 000	0	1 000	0	1 000	0	1 000	0	1 000	0	1 000	0	1 000	0	1 000	0	1 000
05 00	Задължителни осигурителни вноски от работодатели	0	73 000	0	73 000	0	73 000	0	73 000	0	73 000	0	73 000	0	73 000	0	73 000	0	73 000	0	73 000	0	73 000	0	73 000
05 51	осигурителни вноски от работодатели за Държавното обществено осигуряване (ДОО)	0	50 000	0	50 000	0	50 000	0	50 000	0	50 000	0	50 000	0	50 000	0	50 000	0	50 000	0	50 000	0	50 000	0	50 000
05 60	здравноосигурителни вноски от работодатели	0	22 000	0	22 000	0	22 000	0	22 000	0	22 000	0	22 000	0	22 000	0	22 000	0	22 000	0	22 000	0	22 000	0	22 000
05 80	вноски за допълнително задължително осигуряване от работодатели	0	1 000	0	1 000	0	1 000	0	1 000	0	1 000	0	1 000	0	1 000	0	1 000	0	1 000	0	1 000	0	1 000	0	1 000

233

в лева

§§	НАИМЕНОВАНИЕ НА ФУНКЦИИ, ДЕЙНОСТИ И ПАРАГРАФИ	Бюджет 2017 г. с Преходен остатък от 2017 г.						Бюджет 2018 г. без Преходен остатък						Разпределение на средствата от Преходния остатък от 2017 г.						Общ Бюджет 2018 г.					
		Държавни дейности		Местни дейности		Дофинансиране		Държавни дейности		Местни дейности		Дофинансиране		Държавни дейности		Местни дейности		Дофинансиране		Държавни дейности		Местни дейности		Дофинансиране	
		3	4	5	6	7	8	9	10	11	12	13	14	15	16	17	18	19	20	21	22	23	24	25	
1	2	0	0	0	0	0	0	0	0	0	0	0	0	0	0	0	0	0	0	0	0	0	0	0	
10 00	Издръжка	0	352 800	0	352 800	0	352 800	0	368 800	0	368 800	0	368 800	0	16 000	0	16 000	0	384 800	0	384 800	0	384 800	0	384 800
10 11	храна	0	240 000	0	240 000	0	240 000	0	250 000	0	250 000	0	250 000	0	0	0	0	0	250 000	0	250 000	0	250 000	0	250 000
10 13	постепен инвентар и облекло	0	2 400	0	2 400	0	2 400	0	2 800	0	2 800	0	2 800	0	0	0	0	0	2 800	0	2 800	0	2 800	0	2 800
10 15	Материали	0	20 000	0	20 000	0	20 000	0	25 000	0	25 000	0	25 000	0	16 000	0	16 000	0	41 000	0	41 000	0	41 000	0	41 000
10 20	разходи за външни услуги	0	19 000	0	19 000	0	19 000	0	20 000	0	20 000	0	20 000	0	0	0	0	0	20 000	0	20 000	0	20 000	0	20 000
10 51	командировки и пътни разходи	0	200	0	200	0	200	0	0	0	0	0	0	0	0	0	0	0	0	0	0	0	0	0	0
10 62	разходи за застраховки	0	1 200	0	1 200	0	1 200	0	800	0	800	0	800	0	0	0	0	0	800	0	800	0	800	0	800
18 00	административни разходи	0	800	0	800	0	800	0	2 000	0	2 000	0	2 000	0	0	0	0	0	2 000	0	2 000	0	2 000	0	2 000
	платени общински данъци, такси, наказателни лихви и административни санкции	0	800	0	800	0	800	0	2 000	0	2 000	0	2 000	0	0	0	0	0	2 000	0	2 000	0	2 000	0	2 000
16 81	санкции	0	860 475	0	860 475	0	860 475	0	940 120	0	940 120	0	940 120	0	16 000	0	16 000	0	956 120	0	956 120	0	956 120	0	956 120
	ВСИЧКО РАЗХОДИ	0	860 475	0	860 475	0	860 475	0	940 120	0	940 120	0	940 120	0	16 000	0	16 000	0	956 120	0	956 120	0	956 120	0	956 120
	ВСИЧКО РАЗХОДИ ПО БЮДЖЕТА	0	860 475	0	860 475	0	860 475	0	940 120	0	940 120	0	940 120	0	16 000	0	16 000	0	956 120	0	956 120	0	956 120	0	956 120



234

ОБЩИНА ПЛОВДИВ

БЮДЖЕТ 2018 ГОДИНА


НАТУРАЛНИ ПОКАЗАТЕЛИ  
ДОМАШЕН СОЦИАЛЕН ПАТРОНАЖ

ПОКАЗАТЕЛИ ДОМАШЕН СОЦИАЛЕН ПАТРОНАЖ	§§	Общ годишен план на 01.01.2018г.	В ТОВА ЧИСЛО			В ТОВА ЧИСЛО					
			държавни дейности	местни дейности	дофинансира не	Общ годишен план към 31.12.2018г.	държавни дейности	местни дейности	дофинансира не		
	99-99										
НАТУРАЛНИ ПОКАЗАТЕЛИ - РЕКАПИТУЛАЦИЯ											
Щатни бройки	01-00	56,00	0,00	56,00	0,00	56,00	0,00	56,00	56,00	0,00	0,00
в т.ч. по трудови правоотношения	01-11	56,00	0,00	56,00	0,00	56,00	0,00	56,00	56,00	0,00	0,00
МЕСТА В ДСП - БРОЙ	40-00	400,00	0,00	400,00	0,00	400,00	0,00	400,00	400,00	0,00	0,00
РАЗПРЕДЕЛЕНИЕ ПО ФУНКЦИИ											
ФУНКЦИЯ В СОЦИАЛНО ОСИГУРЯВАНЕ, ПОДПОМАГАНЕ И ГРИЖИ											
РЕКАПИТУЛАЦИЯ ЗА ФУНКЦИЯ СОЦИАЛНО ОСИГУРЯВАНЕ, ПОДПОМАГАНЕ И ГРИЖИ											
НАТУРАЛНИ ПОКАЗАТЕЛИ:											
Щатни бройки	01-00	56,00	0,00	56,00	0,00	56,00	0,00	56,00	56,00	0,00	0,00
в т.ч. по трудови правоотношения	01-11	56,00	0,00	56,00	0,00	56,00	0,00	56,00	56,00	0,00	0,00
МЕСТА В ДСП - БРОЙ	40-00	400,00	0,00	400,00	0,00	400,00	0,00	400,00	400,00	0,00	0,00
ЧИСЛЕНОСТ НА ПЕРС. НА МИН РАБОТНА ЗАПЛАТА - БРОЙ	87-00	48,00	0,00	48,00	0,00	48,00	0,00	48,00	48,00	0,00	0,00
РЕКАПИТУЛАЦИЯ ЗА ГРУПА ПРОГРАМИ, ДЕЙНОСТИ И СЛУЖБИ ПО СОЦИАЛНОТО											
ОСИГУРЯВАНЕ, ПОДПОМАГАНЕ И ЗАЕТОСТТА											
НАТУРАЛНИ ПОКАЗАТЕЛИ:											
Щатни бройки	01-00	56,00	0,00	56,00	0,00	56,00	0,00	56,00	56,00	0,00	0,00
в т.ч. по трудови правоотношения	01-11	56,00	0,00	56,00	0,00	56,00	0,00	56,00	56,00	0,00	0,00

135



ПОКАЗАТЕЛИ ДОМАШЕН СОЦИАЛЕН ПАТРОНАЖ	§§	Общ годишен план на 01.01.2018г.	в това число			Общ годишен план към 31.12.2018г.	в това число		
			държавни дейности	местни дейности	дофинансира не		държавни дейности	местни дейности	дофинансира не
МЕСТА В ДОП-БРОИ	49-00	400,00	0,00	400,00	0,00	400,00	0,00	400,00	0,00
ЧИСЛЕНОСТ НА ПЕРС. НА МИН. РАБОТНА ЗАПЛАТА - БРОИ	87-00	48,00	0,00	48,00	0,00	48,00	0,00	48,00	0,00
ГРУПА ПРОГРАМИ, ДЕЙНОСТИ И СЛУЖБИ ПО СОЦИАЛНОТО ОСИГУРЯВАНЕ, ПОДПОМАГАНЕ И ЗАЕТОСТТА									
ДЕЙНОСТ 524 ДОМАШЕН СОЦИАЛЕН ПАТРОНАЖ									
НАТУРАЛНИ ПОКАЗАТЕЛИ									
Щатни бройки	01-00	56,00	0,00	56,00	0,00	56,00	0,00	56,00	0,00
в т.ч. по трудови правоотношения	01-11	56,00	56,00	56,00	56,00	56,00	56,00	56,00	56,00
МЕСТА В ДОП-БРОИ	40-00	400,00	400,00	400,00	400,00	400,00	400,00	400,00	400,00
ЧИСЛЕНОСТ НА ПЕРС НА МИН. РАБОТНА ЗАПЛАТА - БРОИ	87-00	48,00	48,00	48,00	48,00	48,00	48,00	48,00	48,00



236

ОБЩИНА ПЛОВДИВ

Бюджет 2017 г. и Прогноз 2018 г. за общински разходи

НОМИНАЛНО ЗА СОЦИАЛНИ УСЛУГИ ЗА ДЕЦА И СЕМЕЙСТВА

в левови

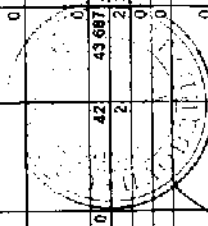
№	НАИМЕНОВАНИЕ НА ФУНКЦИИ, ДЕЯТЕЛНОСТИ И ПАРАГРАФИ	Бюджет 2017 г. с Прогноз на разходи за 2017 г.					Бюджет 2018 г. без Прогноз на разходи					Разпределение на средствата от Преходния остатък от 2017 г.					Общ Бюджет 2018 г.				
		Държавни разходи	Местни разходи	Дофинансиране	Общо	Държавни разходи	Местни разходи	Дофинансиране	Общо	Държавни разходи	Местни разходи	Дофинансиране	Общо	Държавни разходи	Местни разходи	Дофинансиране	Общо	Държавни разходи	Местни разходи	Дофинансиране	Общо
1	2	3	4	5	6	7	8	9	10	11	12	13	14	15	16	17	18	19	20	21	22
01 00	Залати и възнаграждения за персонала нает по трудови и служебни правоотношения	1 124 533	0	9 659	1 134 292	887 590	0	6 760	894 350	189 315	0	1 991	191 306	1 076 305	0	7 761	1 084 066				
01 01	Залати и възнаграждения на персонала нает по трудови правоотношения	537 036	0	0	537 036	590 736	0	0	590 736	0	0	0	0	590 736	0	0	590 736				
02 00	Други възнаграждения и плащания за персонала	51 032	0	0	51 032	29 440	0	0	29 440	22 400	0	0	22 400	51 840	0	0	51 840				
02 01	за нещепен персонал нает по трудови правоотношения	4 500	0	0	4 500	0	0	0	0	4 500	0	0	4 500	4 500	0	0	4 500				
02 02	за персонала по извънтрудови правоотношения	9 132	0	0	9 132	4 000	0	0	4 000	4 500	0	0	4 500	8 500	0	0	8 500				
02 05	изплатени суми от СвКО за отбележи и други на персонала, с характер на възнаграждение	31 000	0	0	31 000	22 840	0	0	22 840	11 000	0	0	11 000	33 840	0	0	33 840				
02 08	свързани с персонала, с характер на възнаграждение	4 400	0	0	4 400	2 600	0	0	2 600	2 400	0	0	2 400	5 000	0	0	5 000				
05 00	Задължителни осигурителни вноски от работодателя	119 400	0	0	119 400	116 080	0	0	116 080	7 500	0	0	7 500	123 580	0	0	123 580				
05 51	осигурителни вноски от работодателя за здравноосигурително осигуряване (ДОЗ)	63 500	0	0	63 500	85 180	0	0	85 180	7 300	0	0	7 300	92 480	0	0	92 480				
05 60	работодатели	31 300	0	0	31 300	30 900	0	0	30 900	200	0	0	200	31 100	0	0	31 100				
05 80	вноски за допълнително задължително осигуряване от работодателя	18 600	0	0	18 600	0	0	0	0	0	0	0	0	0	0	0	0				
10 00	Изражени	381 681	0	9 659	391 340	139 416	0	5 760	145 176	145 075	0	1 991	147 066	284 493	0	7 761	292 244				
10 11	храна	23 600	0	372	24 172	18 290	0	0	18 290	8 695	0	372	9 067	26 965	0	372	27 337				
10 12	материали	3 450	0	70	3 520	3 000	0	0	3 000	4 300	0	70	4 370	4 500	0	70	4 670				
10 13	поселен инвентар и облекло	1 400	0	207	1 607	688	0	0	688	0	0	110	798	688	0	110	798				
10 14	учебни и научно-изследователски разходи и книги за библиотеките	1 600	0	0	1 600	0	0	0	0	500	0	0	500	500	0	0	500				
10 15	материали	78 130	0	924	79 054	22 136	0	0	22 136	29 295	0	331	29 616	51 421	0	331	51 752				
10 16	водо, горива и енергия	129 615	0	278	129 893	37 484	0	0	37 484	41 273	0	50	41 323	78 737	0	50	78 787				
10 20	разходи за външни услуги	112 042	0	5 865	117 907	56 840	0	5 760	62 600	17 222	0	1 008	18 230	74 052	0	6 818	80 880				
10 30	текущ ремонт	20 000	0	1 943	21 943	0	0	0	0	40 000	0	0	40 000	40 000	0	0	40 000				
10 51	командировки в страната	11 100	0	0	11 100	3 300	0	0	3 300	3 300	0	0	3 300	6 800	0	0	6 800				
10 62	разходи за застраховки	724	0	0	724	200	0	0	200	500	0	0	500	700	0	0	700				
19 00	Платени данъци, такси и административни санкции	3 404	0	0	3 404	2 016	0	0	2 016	14 340	0	0	14 340	16 356	0	0	16 356				
19 01	Платени данъци и административни санкции	2 667	0	0	2 667	2 016	0	0	2 016	3 570	0	0	3 570	5 586	0	0	5 586				
19 81	Платени общински данъци, такси, наказателни и административни санкции	707	0	0	707	0	0	0	0	10 770	0	0	10 770	10 770	0	0	10 770				

в лева/

№	НАИМЕНОВАНИЕ НА ЧУКОВИНА ДЕЙНОСТИ И ТЪРГОВИ РАБОИ КОМПЛЕКС ЗА СОЦИАЛНИ УСЛУГИ ЗА ДЕЦА И СЕМЕЙСТВА	Бюджет 2017 г. - Преводен остатък от 2016 г.				Бюджет 2018 г. - без преводен остатък				Разпределяне на сумата от Преходния остатък от 2017 г.				Общо	дофинанс. равн.	местни дейности	дофинанс. равн.	Общо
		държавни дейности	местни дейности	дофинанс. равн.	Общо	държавни дейности	местни дейности	дофинанс. равн.	Общо	държавни дейности	местни дейности	дофинанс. равн.	Общо					
3	4	5	6	7	8	9	10	11	12	13	14	15	16	17	18			
1	Текущи трансфери, обезщетения и обществения за домакинствата	9 900	0	9 900	9 900	0	9 900	0	9 900	0	9 900	0	9 900	0	9 900			
42.02	подпомощи	9 900	0	9 900	9 900	0	9 900	0	9 900	0	9 900	0	9 900	0	9 900			
	ВСИЧКО РАЗХОДИ	1 102 633	0	9 659	1 112 292	887 590	893 350	189 315	0	1 991	191 306	1 076 905	0	7 751	1 084 656			
52.00	материални активи	22 000	0	22 000	0	0	0	0	0	0	0	0	0	0	0			
52.01	придоказване на компютри и хардуер	12 500	0	12 500	0	0	0	0	0	0	0	0	0	0	0			
52.03	и съоръжения	9 500	0	9 500	0	0	0	0	0	0	0	0	0	0	0			
	ВСИЧКО КАПИТАЛОВИ РАЗХОДИ	22 000	0	22 000	0	0	0	0	0	0	0	0	0	0	0			
	ВСИЧКО РАЗХОДИ ПО БЮДЖЕТА	1 124 633	0	9 659	1 134 292	887 590	893 350	189 315	0	1 991	191 306	1 076 905	0	7 751	1 084 656			
	ПОДПОМАГАНЕ И ГРИЖИ РЕКАЛИТУЛАЦИЯ	1 124 633	0	9 659	1 134 292	887 590	893 350	189 315	0	1 991	191 306	1 076 905	0	7 751	1 084 656			
	Залплати и възнаграждения за персонала, нает по трудови и службени	537 036	0	537 036	590 736	0	590 736	0	0	0	0	590 736	0	0	590 736			
01.01	нает по трудови правоотношения	537 036	0	537 036	590 736	0	590 736	0	0	0	0	590 736	0	0	590 736			
02.00	персонала	51 032	0	51 032	28 440	0	28 440	22 400	0	0	22 400	51 640	0	0	51 640			
02.01	за нещатен персонал нает по трудови	4 500	0	4 500	0	0	0	4 500	0	0	4 500	4 500	0	0	4 500			
02.02	за персонала по извънтрудови	9 132	0	9 132	4 000	0	4 000	4 500	0	0	4 500	8 500	0	0	8 500			
	изплатени суми от СБКО, за облекло и други	33 000	0	33 000	23 840	0	23 840	11 000	0	0	11 000	33 840	0	0	33 840			
02.05	възнаграждение	4 400	0	4 400	2 600	0	2 600	2 400	0	0	2 400	5 000	0	0	5 000			
02.08	възнаграждение	119 400	0	119 400	116 080	0	116 080	7 500	0	0	7 500	123 580	0	0	123 580			
05.51	Държавното обществено осигуряване (ДОО)	69 500	0	69 500	85 180	0	85 180	7 300	0	0	7 300	92 480	0	0	92 480			
06.60	работодатели	31 300	0	31 300	30 900	0	30 900	200	0	0	200	31 100	0	0	31 100			
05.80	осигуряване от работодателя	18 600	0	18 600	0	0	0	0	0	0	0	0	0	0	0			
10.08	Издържка	381 861	0	9 659	391 520	139 418	145 075	145 075	0	1 991	147 066	284 493	0	7 751	292 244			
10.11	юдена	23 800	0	372	24 172	18 290	18 290	8 695	0	372	9 067	26 985	0	372	27 357			
10.12	недвижимости	3 450	0	70	3 520	300	300	4 300	0	0	4 300	4 670	0	70	4 670			
10.13	поспел инвентар и обект	1 400	0	207	1 607	688	688	0	0	110	110	798	0	110	798			
10.14	юдени за Бюджетите	1 600	0	1 600	0	0	0	500	0	0	500	500	0	0	500			
10.15	материали	78 130	0	924	79 054	22 136	22 136	29 285	0	331	29 616	51 421	0	331	51 752			
10.20	разходи за външни услуги	129 615	0	278	129 893	37 464	37 464	41 273	0	50	41 323	78 737	0	50	78 787			
10.30	текущи разходи за външни услуги	112 042	0	5 865	117 907	56 940	56 940	17 222	0	1 028	18 268	74 962	0	6 818	80 880			
10.31	командировки в страната	20 000	0	1 943	21 943	0	0	40 000	0	0	40 000	40 000	0	0	40 000			
10.51	командировки в страната	11 100	0	11 100	3 500	0	3 500	3 300	0	0	3 300	6 800	0	0	6 800			
10.62	разходи за заплатки	724	0	724	200	0	200	500	0	0	500	700	0	0	700			

238

Код	ИМЕНОВАНИЕ НА СТАТИЯТА	Бюджет за 2017 г. - Преходен остатък от 2017 г.				Бюджет за 2018 г. - Преходен остатък				Разпореждане на средствата от Приходния остатък от 2017 г.				Общо бюджет 2018 г.			
		държавна дейност	местни дейности	дофинансирани ране	Общо	държавна дейност	местни дейности	дофинансирани ране	Общо	държавна дейност	местни дейности	дофинансирани ране	Общо	държавна дейност	местни дейности	дофинансирани ране	Общо
88	МАТЕРИАЛНИ НАСОБИ, ДЕНЕЖНИ И ЦЕНТРАЛНИ КОМПЛЕКС ЗА СОЦИАЛНИ УСЛУГИ ЗА ДЕЦА И СЕМЕЙСТВА	3 404	0	0	3 404	2 016	0	0	2 016	14 340	0	0	14 340	16 356	0	0	16 356
19 01	Платени данъци, такси и административни наказания	2 897	0	0	2 897	2 016	0	0	2 016	3 570	0	0	3 570	5 586	0	0	5 586
19 81	Платени общински данъци, такси, наказания и административни санкции	707	0	0	707	0	0	0	0	10 770	0	0	10 770	10 770	0	0	10 770
42 00	Транспортни, енергетични и обществени услуги	9 900	0	0	9 900	9 900	0	0	9 900	0	0	0	0	9 900	0	0	9 900
42 02	Поддръжка	9 900	0	0	9 900	9 900	0	0	9 900	0	0	0	0	9 900	0	0	9 900
	<b>ВСИЧКО РАЗХОДИ</b>	<b>1 102 633</b>	<b>0</b>	<b>9 659</b>	<b>1 112 292</b>	<b>887 690</b>	<b>0</b>	<b>5 760</b>	<b>893 450</b>	<b>185 315</b>	<b>0</b>	<b>1 991</b>	<b>191 306</b>	<b>1 076 905</b>	<b>0</b>	<b>7 751</b>	<b>1 084 656</b>
52 00	Материални активи	22 000	0	0	22 000	0	0	0	0	0	0	0	0	0	0	0	0
52 01	Помощи за придобиване на компютри и хардуер	12 500	0	0	12 500	0	0	0	0	0	0	0	0	0	0	0	0
52 03	Придобиване на други оборудване, машини и съоръжения	9 500	0	0	9 500	0	0	0	0	0	0	0	0	0	0	0	0
	<b>ВСИЧКО КАПИТАЛОВИ РАЗХОДИ</b>	<b>22 000</b>	<b>0</b>	<b>0</b>	<b>22 000</b>	<b>0</b>	<b>0</b>	<b>0</b>	<b>0</b>	<b>0</b>	<b>0</b>	<b>0</b>	<b>0</b>	<b>0</b>	<b>0</b>	<b>0</b>	<b>0</b>
	<b>ВСИЧКО РАЗХОДИ ПО БЮДЖЕТА</b>	<b>1 124 633</b>	<b>0</b>	<b>9 659</b>	<b>1 134 292</b>	<b>887 690</b>	<b>0</b>	<b>5 760</b>	<b>893 450</b>	<b>189 315</b>	<b>0</b>	<b>1 991</b>	<b>191 306</b>	<b>1 076 905</b>	<b>0</b>	<b>7 751</b>	<b>1 084 656</b>
	<b>Д-ст 528 - Целирове за обществена поддръжка</b>	<b>408 868</b>	<b>0</b>	<b>42</b>	<b>409 910</b>	<b>313 060</b>	<b>0</b>	<b>0</b>	<b>313 060</b>	<b>81 145</b>	<b>0</b>	<b>42</b>	<b>61 187</b>	<b>374 145</b>	<b>0</b>	<b>42</b>	<b>374 187</b>
01 00	Залплати и възнаграждения за персонала, нает по трудови и служебни правоотношения	184 008	0	0	184 008	202 404	0	0	202 404	0	0	0	0	202 404	0	0	202 404
01 01	Залплати и възнаграждения на персонала нает по трудови правоотношения	184 008	0	0	184 008	202 404	0	0	202 404	0	0	0	0	202 404	0	0	202 404
02 00	Други възнаграждения и плащания за персонала	16 000	0	0	16 000	14 000	0	0	14 000	3 000	0	0	3 000	17 000	0	0	17 000
02 02	Възнаграждения за персонала по извънтрудови правоотношения	2 000	0	0	2 000	0	0	0	0	2 000	0	0	2 000	2 000	0	0	2 000
02 05	Изплатени суми от СБКО за облекло и други на персонала, с характер на възнаграждение	12 000	0	0	12 000	13 000	0	0	13 000	0	0	0	0	13 000	0	0	13 000
02 08	Обощения за персонала, с характер на възнаграждение	2 000	0	0	2 000	1 000	0	0	1 000	1 000	0	0	1 000	2 000	0	0	2 000
05 00	Задължителни осигурителни вноски от работодатели	43 000	0	0	43 000	39 300	0	0	39 300	1 000	0	0	1 000	40 300	0	0	40 300
05 01	Осигурителни вноски от работодатели за осигуряване (ДОС)	24 000	0	0	24 000	29 300	0	0	29 300	1 000	0	0	1 000	30 300	0	0	30 300
05 02	Задължителни осигурителни вноски от работодатели	12 000	0	0	12 000	10 000	0	0	10 000	0	0	0	0	10 000	0	0	10 000
05 05	Вноски за допълнително задължително осигуряване от работодатели	7 000	0	0	7 000	0	0	0	0	0	0	0	0	0	0	0	0
10 00	Издръжка	153 310	0	42	153 352	55 280	0	0	55 280	43 645	0	42	43 687	98 925	0	42	99 967
10 11	Крана	1 500	0	2	1 502	1 000	0	0	1 000	0	0	2	1 002	1 000	0	2	1 002
10 12	Медицименти	100	0	0	100	100	0	0	100	0	0	0	100	100	0	0	100
10 13	поселен инвентар и облекло	200	0	0	200	200	0	0	200	0	0	0	200	200	0	0	200
10 14	учебни и научно-изследователски разходи и книги за библиотеките	100	0	0	100	0	0	0	0	0	0	0	0	0	0	0	0



239

/6 левел/

След вляване дата:

Разположение на сумирания от Преходния остатък

След вляване дата: след Преходен остатък

След вляване дата: след Преходен остатък от 2017 г.

След вляване дата: след Преходен остатък от 2017 г.

№	Наименование на дейността	След вляване дата: след Преходен остатък от 2017 г.			След вляване дата: след Преходен остатък			След вляване дата: след Преходен остатък от 2017 г.			След вляване дата: след Преходен остатък		
		местни дейности	общо	дефицитна рана	местни дейности	общо	дефицитна рана	местни дейности	общо	дефицитна рана	местни дейности	общо	дефицитна рана
10.15	материали	36 000	36 035	35	10 000	10 000	8 600	14	15	16	18 500	17	18 535
10.16	вода, топлина и енергия	37 000	37 000		12 000	12 000	1 145	1 145	1 145	0	13 145	0	13 145
10.20	разходи за външни услуги	53 210	53 215	5	28 780	28 780	4 000	4 000	4 000	0	32 780	0	32 780
10.51	командировки в страната	5 000	5 000		3 000	3 000	30 000	30 000	30 000	0	30 000	0	30 000
10.62	разходи за застраховки	200	200		200	200	200	200	200	0	200	0	200
19.00	административни разходи	2 550	2 550	0	2 016	2 016	13 500	13 500	13 500	0	15 516	0	15 516
19.01	санкции	2 500	2 500		2 016	2 016	3 000	3 000	3 000	0	5 016	0	5 016
19.81	платени общински данъци, такси, наказателни лихви и административни санкции	50	50		0	0	0	0	0	0	0	0	0
52.00	материални активи	398 868	398 910	42	313 000	313 000	61 145	61 145	61 145	0	10 500	0	10 500
52.01	придобиване на друго оборудване, машини и съоръжения	10 000	10 000	0	0	0	0	0	0	0	0	0	0
52.03	придобиване на компютри и хардуер	5 000	5 000		5 000	5 000	0	0	0	0	0	0	0
52.04	придобиване на друго оборудване, машини и съоръжения	408 868	408 910	42	313 000	313 000	61 145	61 145	61 145	0	374 145	0	374 145
52.05	придобиване на друго оборудване, машини и съоръжения	94 221	94 321	100	72 000	72 000	42 798	42 798	42 798	0	114 888	0	114 888
61.00	правоотношения	54 924	54 924	0	60 420	60 420	0	0	0	0	60 420	0	60 420
01.01	заплати и възнаграждения на персонала	54 924	54 924		60 420	60 420	0	0	0	0	60 420	0	60 420
02.00	персонал	5 000	5 000	0	1 500	1 500	2 000	2 000	2 000	0	3 500	0	3 500
02.05	възнаграждение на персонала, с характер на възнаграждение	4 500	4 500		1 500	1 500	0	0	0	0	3 000	0	3 000
02.08	възнаграждение на персонала, с характер на възнаграждение	500	500		0	0	500	500	500	0	500	0	500
05.00	задължителни осигурителни вноски от работодатели	11 300	11 300	0	9 880	9 880	2 500	2 500	2 500	0	12 380	0	12 380
05.51	осигурителни вноски от работодатели за държавното обществено осигуряване (ДОО)	7 500	7 500		6 980	6 980	2 300	2 300	2 300	0	9 280	0	9 280
05.60	работодатели	2 800	2 800		2 900	2 900	200	200	200	0	3 100	0	3 100
05.80	вноски за допълнително задължително осигуряване от работодатели	1 000	1 000		0	0	0	0	0	0	0	0	0
10.10	Издръжка	22 997	23 097	100	290	290	38 588	38 588	38 588	0	38 588	0	38 588
10.11	храна	1 000	1 000		290	290	5 000	5 000	5 000	0	5 290	0	5 290
10.12	медикаменти	500	500		0	0	2 000	2 000	2 000	0	2 000	0	2 000
10.15	материали	3 100	3 100		1 100	1 100	7 000	7 000	7 000	0	7 000	0	7 000
10.16	вода, топлина и енергия	14 790	14 790		0	0	18 798	18 798	18 798	0	18 798	0	18 798
10.20	разходи за външни услуги	5 307	5 407	100	0	0	5 000	5 000	5 000	0	5 000	0	5 000
10.51	командировки в страната	300	300		0	0	500	500	500	0	500	0	500

Код	Наименование на расходима дейности и компания за социални услуги и за деца и семейства	Бюджет 2017 г. в прерахнен остаток от 2017 г.				Бюджет 2015 г. в прерахнен остаток				Разпоредение на средствата от Пискарева остаток от 2017 г.			
		държавна дейност	местна дейност	дефинирана ране	Общо	държавна дейност	местна дейност	дефинирана ране	Общо	държавна дейност	местна дейност	дефинирана ране	Общо
1	ВСИЧКО РАЗХОДИ	94 221	0	0	94 221	72 090	0	0	72 090	42 798	0	0	42 798
	ВСИЧКО РАЗХОДИ ПО БЮДЖЕТА	94 321	0	0	94 321	72 090	0	0	72 090	42 798	0	0	42 798
	Уплата	100 000	0	0	100 000	111 000	0	0	111 000	0	0	0	0
01 00	Залплати и възнаграждения за персонала, нает по трудови и служебни правоотношения	59 675	0	0	59 675	65 640	0	0	65 640	0	0	0	65 640
10 01	Залплати и възнаграждения на персонала нает по трудови правоотношения	59 675			59 675	65 640			65 640				65 640
02 00	Други възнаграждения и плащания за персонала	6 500	0	0	6 500	200	0	0	200	6 500	0	0	6 500
02 02	За персонала по извънтрудови правоотношения	2 000			2 000				0	2 000			2 000
02 05	Изплатени суми от СБКО, за облекло и други на персонала, с характер на възнаграждение	4 000			4 000	200			200	4 000			4 000
02 08	Обезщетения за персонала, с характер на възнаграждение	500			500				0	500			500
05 00	Задължителни осигурителни вноски от работодатели	13 000	0	0	13 000	13 000	0	0	13 000	1 000	0	0	1 000
05 51	Осигурителни вноски от работодатели за държавното обществено осигуряване (ДОО)	7 000			7 000	9 500			9 500	1 000			1 000
05 60	Задължителни осигурителни вноски от работодатели	3 500			3 500	3 500			3 500				
05 60	Вноски за допълнително задължително осигуряване от работодатели	2 500			2 500				0				0
10 00	Издръжка	70 376	0	0	70 376	32 760	0	0	32 760	16 290	0	0	16 290
10 11	Храна	2 000			2 000	1 000			1 000				
10 12	Медицименти	150			150				0				0
10 13	постепен инвентар и облекло	500			500				0				0
10 14	учебни и научно-изследователски разходи и книги за библиотеките	200			200				0				0
10 15	материали	17 000			17 000	4 700			4 700	2 000			2 000
10 16	вода, горива и енергия	28 517			28 517	10 000			10 000	1 930			1 930
10 20	разходи за външни услуги	16 585			16 585	17 060			17 060	2 160			2 160
10 30	Текущ ремонт	0			0				0	10 000			10 000
10 51	командировки в страната	3 000			3 000				0	100			100
10 60	разходи за засрещови	324			324				0	100			100
19 00	Платени данъци, такси и административни санкции	140	0	0	140	0	0	0	0	140	0	0	140
19 01	платени държавни данъци, такси, наказателни лихви и административни санкции	100			100				0	100			100
19 81	платени общински данъци, такси, наказателни лихви и административни санкции	40			40				0	40			40
52 00	ВСИЧКО РАЗХОДИ	149 692	0	0	149 692	111 600	0	0	111 600	23 930	0	0	23 930
52 00	Придобиване на дълготрайни материални активи	6 000	0	0	6 000				0				0
52 01	Придобиване на компютри и хардуер	3 000			3 000				0				0

241

Код	ИМЕНА НА ОБЕКТА	ВЪЗХОДНИ ОБЕКТИ ОТ ДЪРЖ.				ВЪЗХОДНИ ОБЕКТИ ОТ ДЪРЖ. С ПРЕХОДНИ ОБЕКТИ				РАЗЛИЧИЕ НА ОБЕКТИТЕ ОТ ПРЕХОДНИ ОБЕКТИ				ОБЩО ОБЕКТИ ОТ ДЪРЖ.			
		4	5	6	7	8	9	10	11	12	13	14	15	16	17	18	
59	МАГИСТРАЛНЕ МАШИНИ И ДЕЙНОСТИ И КОМПЛЕС ЗА СЪПЪРНИ УСЛУГИ ЗА ДЕТЦА И СЕМЕЙСТВА																
1	придобиване на друго оборудване, машини и съоръжения	3 000		3 000													
52 03	осъществяване на капитални разходи	3 000		3 000													
	ВСИЧКО РАЗХОДИ ПО БЮДЖЕТА	155 692	0	155 692	111 600	0	111 600	0	23 930	0	43 930	0	0	0	0	0	
	Д-ст 530 - Център за наследяване от семейни лица	363 803	0	373 320	300 900	0	306 660	0	47 480	0	1 849	0	49 329	0	7 609	355 989	
01 00	Залплати и възнаграждения за персонала, нает по трудови и служебни правотношения	181 908	0	181 908	200 100	0	200 100	0	0	0	0	0	0	0	0	200 100	
01 01	залплати и възнаграждения на персонала нает по трудови правотношения	181 908		181 908	200 100		200 100									200 100	
02 00	Други възнаграждения и плащания за персонала	15 632	0	15 632	7 640	0	7 640	0	8 500	0	0	0	8 500	0	0	16 140	
02 01	за нает персонал нает по трудови правотношения	4 500		4 500					4 500				4 500			4 500	
02 02	за персонала по извънтрудови правотношения	1 132		1 132	1 600		1 600		500				500			500	
02 05	изплатени суми от СВКО за облекло и други на персонала, с характер на възнаграждение	9 000		9 000	6 040		6 040		3 500				3 500			9 540	
02 08	облекления за персонала, с характер на задължителни осигурителни вноски от работодателя	1 000		1 000	1 600		1 600						1 600			1 600	
05 00	осигурителни вноски от работодателя за здравноосигурителни вноски от работодателя	40 100	0	40 100	40 200	0	40 200	0	3 000	0	3 000	0	3 000	0	0	43 200	
05 51	осигурителни вноски от работодателя за здравноосигурително осигуряване (ДОХ)	24 000		24 000	29 200		29 200		3 000				3 000			32 200	
05 60	работодатели	10 000		10 000	11 000		11 000						11 000			11 000	
05 80	вноски за допълнително задължително осигуряване от работодателя	8 100		8 100												8 100	
10 00	Изражък	111 549	0	121 068	43 060	0	5 760	48 820	36 280	0	1 849	0	37 129	0	7 609	85 949	
10 11	храна	19 300		19 670	16 000		16 000		3 695				4 065			19 895	
10 12	медицински	2 700		2 770	200		200		2 300				2 370			2 570	
10 13	посетелни вноски и облекло	700		907	488		488						110			488	
10 14	учебни и научно-колекторателски разходи и книги за библиотеките	1 300		1 300					500				500			500	
10 15	материали	16 530		17 419	5 436		5 436		9 785				10 081			15 221	
10 16	вода, топлина и енергия	41 519		41 797	12 436		12 436		14 400				26 836			50	
10 20	разходи за външни услуги	27 000		32 750	8 000		5 760	10 760	2 500				3 453			10 500	
10 30	текущ ремонт	2 300		1 943	500		500						1 700			2 200	
10 51	компютърна и свързана	200		200					400				400			400	
10 62	разходи за застраховки	714		714	0		0	0	700				700			700	
19 00	административни санкции																
19 01	Платени държавни данъци, такси, наказателни лихви и административни санкции	97		97					470				470			0	
19 81	Платени общински данъци, такси, наказателни лихви и административни санкции	617		617					230				230			0	

242

(в лева)

Код	Описание	Бюджет 2017 г. - Структурен остатък от 2017 г.						Разпределение на сумата от Непозволен остатък от 2017 г.						Общо			
		3	4	5	6	7	8	9	10	11	12	13	14		15	16	17
35	МАКРОСЪСТАВ НА ЛЮДИТЕ И ДЕЙНОСТИ И КОМПЛЕКС ЗА СОЦИАЛНИ УСЛУГИ ЗА ДЕЦА И СЕМЕЙСТВА	9 900	0	0	9 900	9 900	0	0	9 900	0	0	0	0	9 900	0	0	9 900
42 00	Текущи трансфери, обезщетения и помощи за домакинствата	9 900	0	0	9 900	9 900	0	0	9 900	0	0	0	0	9 900	0	0	9 900
42 02	Обществена и помощна по-сигурност	9 900	0	0	9 900	9 900	0	0	9 900	0	0	0	0	9 900	0	0	9 900
	подпомагане	389 803	0	9 517	389 320	300 900	0	5 760	306 660	47 460	0	1 848	49 329	348 380	0	7 609	355 989
	ВСИЧКО РАЗХОДИ	4 000	0	0	4 000	0	0	0	4 000	0	0	0	0	4 000	0	0	4 000
52 00	Придобиване на дълготрайни материални активи	2 500	0	0	2 500	0	0	0	2 500	0	0	0	0	2 500	0	0	2 500
52 01	Придобиване на компютри и хардуер	1 500	0	0	1 500	0	0	0	1 500	0	0	0	0	1 500	0	0	1 500
52 03	Придобиване на друго оборудване, машини и съоръжения	4 000	0	0	4 000	0	0	0	4 000	0	0	0	0	4 000	0	0	4 000
	ВСИЧКО КАПИТАЛОВИ РАЗХОДИ	363 803	0	9 517	373 320	300 900	0	5 760	306 660	47 460	0	1 848	49 329	348 380	0	7 609	355 989
	ВСИЧКО РАЗХОДИ ПО БЮДЖЕТА	102 049	0	0	102 049	90 000	0	0	90 000	13 962	0	0	13 962	103 962	0	0	103 962
	Д-ст. 500 - Центрове за социална реабилитация и интеграция	56 520	0	0	56 520	52 172	0	0	52 172	0	0	0	0	52 172	0	0	52 172
	Залплати и отъзнавания за персонала, нает по трудови и служебни правоотношения	56 520	0	0	56 520	52 172	0	0	52 172	0	0	0	0	52 172	0	0	52 172
01 01	Залплати и възнаграждения на персонала нает по трудови правоотношения	7 900	0	0	7 900	6 100	0	0	6 100	2 400	0	0	2 400	8 500	0	0	8 500
02 00	Други възнаграждения и плащания за персонала	4 000	0	0	4 000	4 000	0	0	4 000	0	0	0	0	4 000	0	0	4 000
02 02	за персонала по външно-трудови правоотношения	3 500	0	0	3 500	2 100	0	0	2 100	2 000	0	0	2 000	4 100	0	0	4 100
02 05	заплата суми от СБК, за облекло и други на персонала, с характер на възнаграждение	400	0	0	400	400	0	0	400	0	0	0	0	400	0	0	400
02 06	възнаграждение за персонал, с характер на задължителни осигурителни вноски от работодателя	12 000	0	0	12 000	13 700	0	0	13 700	0	0	0	0	13 700	0	0	13 700
05 51	осигурителни вноски от работодателя за Държавното обществено осигуряване (ДОО)	7 000	0	0	7 000	10 200	0	0	10 200	0	0	0	0	10 200	0	0	10 200
05 60	здравноосигурителни вноски от работодателя	3 000	0	0	3 000	3 500	0	0	3 500	0	0	0	0	3 500	0	0	3 500
	вноски за допълнително задължително осигуряване от работодателя	2 000	0	0	2 000	0	0	0	0	11 562	0	0	11 562	19 690	0	0	19 690
10 00	Израйжка	23 629	0	0	23 629	8 028	0	0	8 028	2 000	0	0	2 000	4 000	0	0	4 000
10 15	материали	7 500	0	0	7 500	2 000	0	0	2 000	5 000	0	0	5 000	8 028	0	0	8 028
10 20	водо, горивел и енергия	7 789	0	0	7 789	3 028	0	0	3 028	3 562	0	0	3 562	6 562	0	0	6 562
10 23	разходи за външни услуги	7 840	0	0	7 840	3 000	0	0	3 000	1 000	0	0	1 000	1 000	0	0	1 000
10 51	командировки в страната	500	0	0	500	500	0	0	500	0	0	0	0	500	0	0	500
	ВСИЧКО РАЗХОДИ	100 049	0	0	100 049	90 000	0	0	90 000	13 962	0	0	13 962	103 962	0	0	103 962
52 00	Придобиване на дълготрайни материални активи	2 000	0	0	2 000	0	0	0	0	0	0	0	0	0	0	0	0
52 01	Придобиване на компютри и хардуер	2 000	0	0	2 000	0	0	0	0	0	0	0	0	0	0	0	0
	ВСИЧКО КАПИТАЛОВИ РАЗХОДИ	102 049	0	0	102 049	90 000	0	0	90 000	13 962	0	0	13 962	103 962	0	0	103 962
	ВСИЧКО РАЗХОДИ ПО БЮДЖЕТА	102 049	0	0	102 049	90 000	0	0	90 000	13 962	0	0	13 962	103 962	0	0	103 962

243



ОБЩИНА ПЛОВДИВ

БЮДЖЕТ 2018 ГОДИНА

НАТУРАЛНИ ПОКАЗАТЕЛИ  
КОМПЛЕКС ЗА СОЦИАЛНИ УСЛУГИ ЗА ДЕЦА И СЕМЕЙСТВА

ПОКАЗАТЕЛИ КОМПЛЕКС ЗА СОЦИАЛНИ УСЛУГИ ЗА ДЕЦА И СЕМЕЙСТВА	§§	Общ годишен план на 01.01.2018г.	в това число			в това число						
			държавни дейности	местни дейности	дофинансира не	Общ годишен план към 31.12.2018г.	държавни дейности	местни дейности	дофинансира не			
	99-99											
НАТУРАЛНИ ПОКАЗАТЕЛИ - РЕКАПИТУЛАЦИЯ												
Щатни бройки	01-00	68,50	68,50	0,00	0,00	68,50	68,50	0,00	0,00	0,00	0,00	0,00
в т.ч. по трудови правоотношения	01-11	68,50	68,50	0,00	0,00	68,50	68,50	0,00	0,00	0,00	0,00	0,00
БРОЙ МЕСТА В СОЦУСЛУГИ, ПРЕДОСТАВЯНИ В ОБЩНОСТТА	31-00	184,00	184,00	0,00	0,00	184,00	184,00	0,00	0,00	0,00	0,00	0,00
РАЗПРЕДЕЛЕНИЕ ПО ФУНКЦИИ												
ФУНКЦИЯ У СОЦИАЛНО ОСИГУРЯВАНЕ, ПОДПОМАГАНЕ И ГРИЖИ												
РЕКАПИТУЛАЦИЯ ЗА ФУНКЦИЯ СОЦИАЛНО ОСИГУРЯВАНЕ, ПОДПОМАГАНЕ И ГРИЖИ												
НАТУРАЛНИ ПОКАЗАТЕЛИ:												
Щатни бройки	01-00	68,50	68,50	0,00	0,00	68,50	68,50	0,00	0,00	0,00	0,00	0,00
в т.ч. по трудови правоотношения	01-11	68,50	68,50	0,00	0,00	68,50	68,50	0,00	0,00	0,00	0,00	0,00
БРОЙ МЕСТА В СОЦУСЛУГИ, ПРЕДОСТАВЯНИ В ОБЩНОСТТА	31-00	184,00	184,00	0,00	0,00	184,00	184,00	0,00	0,00	0,00	0,00	0,00
ЧИСЛЕНОСТ НА ПЕРС. НА МИН РАБОТНА ЗАПЛАТА - БРОЙ	87-00	8,00	8,00	0,00	0,00	8,00	8,00	0,00	0,00	0,00	0,00	0,00

244

ПОКАЗАТЕЛИ КОМПЛЕКС ЗА СОЦИАЛНИ УСЛУГИ ЗА ДЕЦА И СЕМЕЙСТВА	§§	Общ годишен план на 01.01.2018г.	В ТОВА ЧИСЛО			Общ годишен план към 31.12.2018г.	държавни дейности	местни дейности	дофинансира не
			държавни дейности	местни дейности	дофинансира не				
РЕКАПИТУЛАЦИЯ ЗА ГРУПА ПРОГРАМИ, ДЕЙНОСТИ И СЛУЖБИ ПО СОЦИАЛНОТО									
ОСИГУРЯВАНЕ, ПОДПОМАГАНЕ И ЗАЕТОСТТА									
<b>НАТУРАЛНИ ПОКАЗАТЕЛИ:</b>									
Щатни бройки	01-00	68,50	68,50	0,00	0,00	68,50	68,50	0,00	0,00
в т.ч. по трудови правоотношения	01-11	68,50	68,50	0,00	0,00	68,50	68,50	0,00	0,00
БРОЙ МЕСТА В СОЦ.УСЛУГИ, ПРЕДОСТАВЯНИ В ОБЩНОСТТА	31-00	184,00	184,00	0,00	0,00	184,00	184,00	0,00	0,00
ЧИСЛЕНОСТ НА ПЕРС. НА МИН.РАБОТНА ЗАПЛАТА - БРОЙ	87-00	8,00	8,00	0,00	0,00	8,00	8,00	0,00	0,00
ДЕЙНОСТ 526 ЦЕНТРОВЕ ЗА ОБЩЕСТВЕНА ПОДКРЕПА									
<b>НАТУРАЛНИ ПОКАЗАТЕЛИ:</b>									
Щатни бройки	01-00	23,00	23,00	0,00	0,00	23,00	23,00	0,00	0,00
в т.ч. по трудови правоотношения	01-11	23,00	23,00			23,00	23,00		
БРОЙ МЕСТА В СОЦ.УСЛУГИ, ПРЕДОСТАВЯНИ В ОБЩНОСТТА	31-00	100,00	100,00			100,00	100,00		
ЧИСЛЕНОСТ НА ПЕРС. НА МИН.РАБОТНА ЗАПЛАТА- БРОЙ	87-00	1,00	1,00			1,00	1,00		
ДЕЙНОСТ 527 ЗВЕНА " МАЙКА И БЕБЕ "									
<b>НАТУРАЛНИ ПОКАЗАТЕЛИ:</b>									
Щатни бройки	01-00	7,00	7,00	0,00	0,00	7,00	7,00	0,00	0,00
в т.ч. по трудови правоотношения	01-11	7,00	7,00			7,00	7,00		
по служебни правоотношения	01-12	0,00				0,00			
БРОЙ МЕСТА В СОЦ.УСЛУГИ, ПРЕДОСТАВЯНИ В ОБЩНОСТТА	31-00	9,00	9,00			9,00	9,00		
ЧИСЛЕНОСТ НА ПЕРС. НА МИН.РАБОТНА ЗАПЛАТА- БРОЙ	87-00	0,00				0,00			

ПОКАЗАТЕЛИ КОМПЛЕКС ЗА СОЦИАЛНИ УСЛУГИ ЗА ДЕЦА И СЕМЕЙСТВА	§§	В ТОВА ЧИСЛО			В ТОВА ЧИСЛО				
		Общ годишен план на 01.01.2018г.	държавни дейности	местни дейности	дофинансира не	Общ годишен план към 31.12.2018г.	държавни дейности	местни дейности	дофинансира не
ДЕЙНОСТ 528 ЦЕНТЪР ЗА РАБОТА С ДЕЦА НА УЛИЦАТА									
НАТУРАЛНИ ПОКАЗАТЕЛИ:									
Щатни бройки	01-00	7,50	7,50	0,00	0,00	7,50	7,50	0,00	0,00
в т.ч.: по трудови правоотношения	01-11	7,50	7,50			7,50	7,50		
по служебни правоотношения	01-12	0,00				0,00			
БРОЙ МЕСТА В СОЦ.УСЛУГИ, ПРЕДОСТАВЯНИ В ОБЩНОСТТА	31-00	15,00	15,00			15,00	15,00		
ЧИСЛЕНОСТ НА ПЕРС.НА МИН.РАБОТНА ЗАПЛАТА-БРОЙ	87-00	1,00	1,00			1,00	1,00		
ДЕЙНОСТ 530 ЦЕНТРОВЕ ЗА НАСТАЯВАНЕ ОТ СЕМЕЕН ТИП									
НАТУРАЛНИ ПОКАЗАТЕЛИ:									
Щатни бройки	01-00	24,00	24,00	0,00	0,00	24,00	24,00	0,00	0,00
в т.ч.: по трудови правоотношения	01-11	24,00	24,00			24,00	24,00		
БРОЙ МЕСТА В СОЦ.УСЛУГИ, ПРЕДОСТАВЯНИ В ОБЩНОСТТА	31-00	30,00	30,00			30,00	30,00		
ЧИСЛЕНОСТ НА ПЕРС.НА МИН.РАБОТНА ЗАПЛАТА-БРОЙ	87-00	4,00	4,00			4,00	4,00		
ДЕЙНОСТ 550 ЦЕНТРОВЕ ЗА СОЦИАЛНА РЕХАБИЛИТАЦИЯ И ИНТЕГРАЦИЯ									
НАТУРАЛНИ ПОКАЗАТЕЛИ:									
Щатни бройки	01-00	7,00	7,00	0,00	0,00	7,00	7,00	0,00	0,00
в т.ч.: по трудови правоотношения	01-11	7,00	7,00			7,00	7,00		
по служебни правоотношения	01-12	0,00				0,00			
БРОЙ МЕСТА В СОЦ.УСЛУГИ, ПРЕДОСТАВЯНИ В ОБЩНОСТТА	31-00	30,00	30,00			30,00	30,00		
ЧИСЛЕНОСТ НА ПЕРС.НА МИН.РАБОТНА ЗАПЛАТА-БРОЙ	87-00	2,00	2,00			2,00	2,00		

246

ОБЩИНА ПЛОВДИВ

Бюджет държавни  
РАЗХОДИ

КРИСИС ЦЕНТЪР ЗА ЖИВИ, ЖЕРТВИ НА ДОМАШНО НАСИЛИЕ

в левове

55	НАИМЕНОВАНИЕ НА ФУНКЦИИ, ДЕЛНОСТИ И ПАРАГРАФИ КРИСИС ЦЕНТЪР ЗА ЖИВИ ЖЕРТВИ НА ДОМАШНО НАСИЛИЕ	Бюджет 2017 г. с Преходен остатък от 2017 г.					Бюджет 2018 г. без Преходен остатък					Разпределяне на средствата от Преходния остатък от 2017 г.					Общ Бюджет 2018 г.				
		Държавна домашност	местни домашности	дофинансирани разходи	Общо	Държавна домашност	местни домашности	дофинансирани разходи	Общо	Държавна домашност	местни домашности	дофинансирани разходи	Общо	Държавна домашност	местни домашности	дофинансирани разходи	Общо	Държавна домашност	местни домашности	дофинансирани разходи	Общо
		3	4	5	6	7	8	9	10	11	12	13	14	15	16	17	18	19	20	21	22
1	2	140 776	0	0	140 776	82 620	0	82 620	39 640	0	0	39 640	172 460	0	0	172 460	0	0	0	0	
01	00	46 464	0	0	46 464	51 108	0	51 108	0	0	0	0	51 108	0	0	51 108	0	0	0	0	
01	01	46 464	0	0	46 464	51 108	0	51 108	0	0	0	0	51 108	0	0	51 108	0	0	0	0	
02	00	3 300	0	0	3 300	1 460	0	1 460	2 800	0	0	2 800	4 060	0	0	4 060	0	0	0	0	
02	02	500	0	0	500	0	0	0	0	0	0	0	0	0	0	0	0	0	0	0	
02	05	2 200	0	0	2 200	1 460	0	1 460	2 000	0	0	2 000	3 460	0	0	3 460	0	0	0	0	
02	08	600	0	0	600	0	0	0	800	0	0	800	600	0	0	600	0	0	0	0	
05	00	9 080	0	0	9 080	10 000	0	10 000	1 000	0	0	1 000	11 000	0	0	11 000	0	0	0	0	
05	51	5 650	0	0	5 650	7 400	0	7 400	1 000	0	0	1 000	8 400	0	0	8 400	0	0	0	0	
05	60	2 400	0	0	2 400	2 600	0	2 600	0	0	0	0	2 600	0	0	2 600	0	0	0	0	
05	80	1 030	0	0	1 030	0	0	0	0	0	0	0	0	0	0	0	0	0	0	0	
10	00	77 932	0	0	77 932	20 052	0	20 052	35 000	0	0	35 000	55 052	0	0	55 052	0	0	0	0	
10	01	8 500	0	0	8 500	3 000	0	3 000	0	0	0	0	3 000	0	0	3 000	0	0	0	0	
10	02	150	0	0	150	0	0	0	0	0	0	0	0	0	0	0	0	0	0	0	
10	03	3 000	0	0	3 000	3 500	0	3 500	0	0	0	0	3 500	0	0	3 500	0	0	0	0	
10	04	50	0	0	50	100	0	100	0	0	0	0	100	0	0	100	0	0	0	0	
10	05	9 200	0	0	9 200	5 000	0	5 000	0	0	0	0	5 000	0	0	5 000	0	0	0	0	
10	06	12 032	0	0	12 032	7 264	0	7 264	0	0	0	0	7 264	0	0	7 264	0	0	0	0	
10	07	18 000	0	0	18 000	1 000	0	1 000	9 000	0	0	9 000	10 000	0	0	10 000	0	0	0	0	
10	08	26 000	0	0	26 000	0	0	0	26 000	0	0	26 000	26 000	0	0	26 000	0	0	0	0	
10	09	1 000	0	0	1 000	188	0	188	0	0	0	0	188	0	0	188	0	0	0	0	
10	10	0	0	0	0	0	0	0	40	0	0	40	40	0	0	40	0	0	0	0	
19	00	0	0	0	0	0	0	0	0	0	0	0	0	0	0	0	0	0	0	0	
19	01	0	0	0	0	0	0	0	40	0	0	40	40	0	0	40	0	0	0	0	
52	00	136 776	0	0	136 776	82 620	0	82 620	38 640	0	0	38 640	121 260	0	0	121 260	0	0	0	0	
52	01	2 500	0	0	2 500	0	0	0	1 000	0	0	1 000	1 000	0	0	1 000	0	0	0	0	
53	00	1 500	0	0	1 500	0	0	0	200	0	0	200	200	0	0	200	0	0	0	0	

742

13 лавел

Код	Наименование на функцията	Входен дял: 1. Изпълнение остатък от 2017 г.			Бюджет: 2018 г. Изпълнение остатък			Разпределение на средствата от Програма остатък от 2017 г.			Общ резултат: 2018 г.						
		Държавни дейности	Местни дейности	Деривативски ране	Общо	Държавни дейности	Местни дейности	Деривативски ране	Общо	Местни дейности	Деривативски ране	Общо	Държавни дейности	Местни дейности	Деривативски ране	Общо	
1	придобиване на програмни продукти	3	4	5	6	7	8	9	10	11	12	13	14	15	16	17	18
53 01	лицензи за програмни продукти	1 500	0	0	1 500	0	0	0	0	200	0	0	200	200	0	0	200
	ВСИЧКО КАПИТАЛОВИ РАЗХОДИ	4 000	0	0	4 000	0	0	0	0	1 200	0	0	1 200	1 200	0	0	1 200
	ВСИЧКО РАЗХОДИ ПО БЮДЖЕТА	140 776	0	0	140 776	84 620	0	0	84 620	39 840	0	0	39 840	122 460	0	0	122 460
	IV СОЦИАЛНО ОСИГУРЯВАНЕ ПОДОМАГАНЕ И ГРИЖИ РЕКАЛИТУЛАЦИЯ	140 776	0	0	140 776	84 620	0	0	84 620	39 840	0	0	39 840	122 460	0	0	122 460
01 00	Залати и възнаграждения за персонала, нает по трудови и служебни правоотношения	46 464	0	0	46 464	51 108	0	0	51 108	0	0	0	0	51 108	0	0	51 108
01 01	залати и възнаграждения на персонала нает по трудови правоотношения	46 464	0	0	46 464	51 108	0	0	51 108	0	0	0	0	51 108	0	0	51 108
02 00	Други възнаграждения и плащания за персонала по извънтрудови правоотношения	3 300	0	0	3 300	1 460	0	0	1 460	2 600	0	0	2 600	4 060	0	0	4 060
02 02	заплата по извънтрудови правоотношения	500	0	0	500	0	0	0	0	0	0	0	0	0	0	0	0
02 05	заплата суми от СБКО за облекло и други възнаграждения	2 200	0	0	2 200	1 460	0	0	1 460	2 600	0	0	2 600	3 460	0	0	3 460
02 08	възнаграждение за персонала, с характер на възнаграждение	600	0	0	600	0	0	0	0	600	0	0	600	600	0	0	600
05 00	Задължителни осигурителни вноски от работодатели	9 080	0	0	9 080	10 000	0	0	10 000	1 000	0	0	1 000	11 000	0	0	11 000
05 51	осигурителни вноски от работодатели за държавното обществено осигуряване (ДОО)	4 860	0	0	4 860	7 400	0	0	7 400	1 000	0	0	1 000	8 400	0	0	8 400
06 60	работодатели	2 400	0	0	2 400	2 600	0	0	2 600	0	0	0	0	2 600	0	0	2 600
05 60	вноски за допълнително задължително осигуряване от работодатели	1 030	0	0	1 030	0	0	0	0	0	0	0	0	0	0	0	0
10 00	Изражък	77 932	0	0	77 932	20 052	0	0	20 052	35 000	0	0	35 000	55 052	0	0	55 052
10 11	храна	9 500	0	0	9 500	3 000	0	0	3 000	0	0	0	0	3 000	0	0	3 000
10 12	медицини	150	0	0	150	0	0	0	0	0	0	0	0	0	0	0	0
10 13	послени инвентар и облекло	3 000	0	0	3 000	3 500	0	0	3 500	0	0	0	0	3 500	0	0	3 500
10 14	учебни и научно-изследователски разходи и книги за библиотеките	50	0	0	50	100	0	0	100	0	0	0	0	100	0	0	100
10 15	материал	9 200	0	0	9 200	5 000	0	0	5 000	0	0	0	0	5 000	0	0	5 000
10 16	топлина, горива и енергия	12 032	0	0	12 032	7 264	0	0	7 264	0	0	0	0	7 264	0	0	7 264
10 20	разходи за външни услуги	18 000	0	0	18 000	1 000	0	0	1 000	9 000	0	0	9 000	10 000	0	0	10 000
10 30	текущ ремонт	26 000	0	0	26 000	0	0	0	0	26 000	0	0	26 000	26 000	0	0	26 000
10 51	командировки в страната	1 000	0	0	1 000	188	0	0	188	0	0	0	0	188	0	0	188
19 00	Платени данъци, такси и административни санкции	0	0	0	0	0	0	0	0	40	0	0	40	40	0	0	40
19 01	Платени държавни данъци, такси, наказателни такси и административни санкции	0	0	0	0	0	0	0	0	40	0	0	40	40	0	0	40
	ВСИЧКО РАЗХОДИ	136 776	0	0	136 776	82 620	0	0	82 620	38 640	0	0	38 640	121 260	0	0	121 260
52 00	Придобиване на дълготрайни материални активи	2 500	0	0	2 500	0	0	0	0	1 000	0	0	1 000	1 000	0	0	1 000
52 01	придобиване на компютри и хардуер	2 500	0	0	2 500	0	0	0	0	1 000	0	0	1 000	1 000	0	0	1 000
53 00	Дълготрайни активи	1 500	0	0	1 500	0	0	0	0	200	0	0	200	200	0	0	200

248

в лев:

№	НАИМЕНОВАНИЕ НА ФУНКЦИИ ДЕЯТЕЛНОСТИ И ПАРАГРАФИ КЪМЪНЕН ЧЕСТИ БР ЗА ЖЕНА, ЖЕТОМ НА ДОМАШНО НАСИНЕ	Бюджет 2017 г. с преклопен остатък от 2016 г.				Бюджет 2016 г. със преклопен остатък от 2015 г.				Разпределение на средствата от Пощадения остатък от 2017 г.				Общо средства 2016 г.			
		Държавни дейности	Местни дейности	Добиване ралис	Общо	Държавни дейности	Местни дейности	Добиване ралис	Общо	Държавни дейности	Местни дейности	Добиване ралис	Общо	Държавни дейности	Местни дейности	Добиване ралис	Общо
1	2	3	4	5	6	7	8	9	10	11	12	13	14	15	16	17	18
53 01	придобиване на програмни продукти и лицензи за програмни продукти	1 500	0	0	1 500	0	0	0	0	200	0	0	0	200	0	0	200
	лицензи за програмни продукти	4 000	0	0	4 000	0	0	0	0	1 200	0	0	1 200	0	0	0	1 200
	ВСИЧКО КАПИТАЛОВИ РАЗХОДИ	140 776	0	0	140 776	0	0	0	0	39 840	0	0	39 840	122 460	0	0	122 460
	ВСИЧКО РАЗХОДИ ПО БЮДЖЕТА	140 776	0	0	140 776	0	0	0	0	39 840	0	0	39 840	122 460	0	0	142 880
	Д-ст 529 - Кризисен център	48 464	0	0	48 464	51 108	0	0	51 108	0	0	0	51 108	0	0	0	51 108
	Заплати и възнаграждения за персонала, нает по трудови и служебни	48 464	0	0	48 464	51 108	0	0	51 108	0	0	0	51 108	0	0	0	51 108
01 01	заплати и възнаграждения на персонала нает по трудови правоотношения	48 464	0	0	48 464	51 108	0	0	51 108	0	0	0	51 108	0	0	0	51 108
02 00	Други възнаграждения и плащания за персонала	3 300	0	0	3 300	1 460	0	0	1 460	2 600	0	0	2 600	4 060	0	0	4 060
02 02	за персонала по квантитативни правоотношения	500	0	0	500	0	0	0	0	0	0	0	0	0	0	0	0
	заплата на персонала от СБКО, за облекло и други	2 200	0	0	2 200	1 460	0	0	1 460	2 000	0	0	2 000	3 460	0	0	3 460
02 05	забезпечаване на персонала с характер на възнаграждение	600	0	0	600	0	0	0	0	600	0	0	600	600	0	0	600
02 08	възнаграждение за персонала с характер на възнаграждение	9 080	0	0	9 080	10 000	0	0	10 000	1 000	0	0	1 000	11 000	0	0	11 000
05 00	Задължителни осигурителни вноски от работодатели	2 400	0	0	2 400	2 600	0	0	2 600	0	0	0	2 600	0	0	0	2 600
05 60	осигурителни вноски от работодатели за осигуряване от заболяване (ЗОВ)	1 030	0	0	1 030	0	0	0	0	0	0	0	0	0	0	0	0
10 00	Израждания	77 932	0	0	77 932	20 062	0	0	20 062	35 000	0	0	35 000	55 052	0	0	55 052
10 11	заплата	8 500	0	0	8 500	3 000	0	0	3 000	0	0	0	0	3 000	0	0	3 000
10 12	медицински	150	0	0	150	0	0	0	0	0	0	0	0	0	0	0	0
10 13	постепен инвестир и облекло	3 000	0	0	3 000	3 500	0	0	3 500	0	0	0	0	3 500	0	0	3 500
10 14	учебни и научно-изследователски разходи и книги за библиотеки	50	0	0	50	100	0	0	100	0	0	0	0	100	0	0	100
10 15	материали	9 200	0	0	9 200	5 000	0	0	5 000	0	0	0	0	5 000	0	0	5 000
10 16	вода, горива и енергия	12 032	0	0	12 032	7 264	0	0	7 264	0	0	0	0	7 264	0	0	7 264
10 20	разходи за услуги	19 000	0	0	19 000	1 000	0	0	1 000	9 000	0	0	9 000	10 000	0	0	10 000
10 30	текущ ремонт	26 000	0	0	26 000	188	0	0	188	26 000	0	0	26 000	26 000	0	0	26 000
10 51	командировани в страната	1 000	0	0	1 000	188	0	0	188	0	0	0	0	188	0	0	188
19 00	Платени данъци, такси и административни санкции	0	0	0	0	0	0	0	0	40	0	0	40	0	0	0	40
19 01	платени държавни данъци, такси и административни санкции	136 776	0	0	136 776	82 620	0	0	82 620	38 640	0	0	38 640	121 260	0	0	121 260
52 00	Придобиване на дълготрайни материални активи	2 500	0	0	2 500	0	0	0	0	1 000	0	0	1 000	1 000	0	0	1 000
52 01	придобиване на компютри и хардвер	2 500	0	0	2 500	0	0	0	0	1 000	0	0	1 000	1 000	0	0	1 000
53 00	Придобиване на нематериални дълготрайни активи	1 500	0	0	1 500	0	0	0	0	0	0	0	0	0	0	0	0
53 01	лицензи за програмни продукти	1 500	0	0	1 500	0	0	0	0	0	0	0	0	0	0	0	0

СНИЖАВА  
242

/в первах/

№	НАИМЕНОВАНИЕ НА ФУНКЦИЮ	Выделен от 2017 г. в пределах бюджета			Выделен от 2017 г. в пределах бюджета			Размещенные на средства от Пользователя от 2017 г.			Общая сумма за 2017 г.						
		государственной деятельности	дофинансирование	Общая	государственной деятельности	дофинансирование	Общая	государственной деятельности	дофинансирование	Общая	государственной деятельности	дофинансирование	Общая				
1	ДЕЯТЕЛЬНОСТИ И ПАРТАГРОПЫ ЦЕНТРОВ ЗАЖЕНИ, ЖЕРТВЫ НА ДОМАШНО НАСИЛИЕ	3	4	5	6	7	8	9	10	11	12	13	14	15	16	17	18
		4 000	0	0	4 000	0	0	0	0	1 200	0	0	0	1 200	0	0	0
	ВСИЧКО РАЗХОДИ ПО БЮДЖЕТА	140 776	0	0	140 776	82 620	0	0	82 620	39 840	0	0	39 840	122 460	0	0	122 460

ОБЩИНА ПЛОВДИВ

БЮДЖЕТ 2018 ГОДИНА

НАТУРАЛНИ ПОКАЗАТЕЛИ

КРИЗИСЕН ЦЕНТЪР ЗА ЖЕНИ, ЖЕРТВИ НА ДОМАШНО НАСИЛИЕ

ПОКАЗАТЕЛИ КРИЗИСЕН ЦЕНТЪР ЗА ЖЕНИ, ЖЕРТВИ НА ДОМАШНО НАСИЛИЕ	§§	Общ годишен план на 01.01.2018г.	В ТОВА ЧИСЛО			Общ годишен план към 31.12.2018г.	В ТОВА ЧИСЛО						
			държавни дейности	местни дейности	дофинансира не		държавни дейности	местни дейности	дофинансира не				
	99-99												
<b>НАТУРАЛНИ ПОКАЗАТЕЛИ - РЕКАПИТУЛАЦИЯ</b>													
<b>Щатни бройки</b>	01-00	5,00	5,00	0,00	0,00	5,00	5,00	0,00	5,00	0,00	0,00	0,00	0,00
в т.ч.: по трудови правоотношения	01-11	5,00	5,00	0,00	0,00	5,00	5,00	0,00	5,00	0,00	0,00	0,00	0,00
<b>БРОЙ МЕСТА В СОЦ.УСЛУГИ, ПРЕДОСТАВЯНИ В ОБЩНОСТТА</b>	31-00	9,00	9,00	0,00	0,00	9,00	9,00	0,00	9,00	0,00	0,00	0,00	0,00
<b>ЧИСЛЕННОСТ НА ПЕРС. ПЛА МИН РАБОТНА ЗАПЛАТА - БРОЙ</b>	87-00	1,00	1,00	0,00	0,00	1,00	1,00	0,00	1,00	0,00	0,00	0,00	0,00
<b>РАЗПРЕДЕЛЕНИЕ ПО ФУНКЦИИ</b>													
<b>ФУНКЦИЯ В СОЦИАЛНО ОСИГУРЯВАНЕ, ПОДПОМАГАНЕ И ГРИЖИ</b>													
<b>РЕКАПИТУЛАЦИЯ ЗА ФУНКЦИЯ СОЦИАЛНО ОСИГУРЯВАНЕ, ПОДПОМАГАНЕ И ГРИЖИ</b>													
<b>НАТУРАЛНИ ПОКАЗАТЕЛИ:</b>													
<b>Щатни бройки</b>	01-00	5,00	5,00	0,00	0,00	5,00	5,00	0,00	5,00	0,00	0,00	0,00	0,00
в т.ч.: по трудови правоотношения	01-11	5,00	5,00	0,00	0,00	5,00	5,00	0,00	5,00	0,00	0,00	0,00	0,00
<b>БРОЙ МЕСТА В СОЦ.УСЛУГИ, ПРЕДОСТАВЯНИ В ОБЩНОСТТА</b>	31-00	9,00	9,00	0,00	0,00	9,00	9,00	0,00	9,00	0,00	0,00	0,00	0,00

*[Handwritten signature]*  
251



ПОКАЗАТЕЛИ КРИЗИСЕН ЦЕНТЪР ЗА ЖЕНИ, ЖЕРТВИ НА ДОМАШНО НАСИЛИЕ	§§	Общ годишен план на 01.01.2018г.	В ТОВА ЧИСЛО			В ТОВА ЧИСЛО			
			държавни дейности	местни дейности	дофинансира не	Общ годишен план към 31.12.2018г.	държавни дейности	местни дейности	дофинансира не
ЧИСЛЕНОСТ НА ПЕРС. НА МИН РАБОТНА ЗАПЛАТА - БРОЙ	87-00	1,00	1,00	0,00	0,00	1,00	1,00	0,00	0,00
РЕКАПИТУЛАЦИЯ ЗА ГРУПА ПРОГРАМИ, ДЕЙНОСТИ И СЛУЖБИ ПО СОЦИАЛНОТО ОСИГУРЯВАНЕ, ПОДПОМАГАНЕ И ЗАЕТОСТТА									
<b>НАТУРАЛНИ ПОКАЗАТЕЛИ:</b>									
Щатни бройки	01-00	5,00	5,00	0,00	0,00	5,00	5,00	0,00	0,00
в т.ч. по трудови правоотношения	01-11	5,00	5,00	0,00	0,00	5,00	5,00	0,00	0,00
БРОЙ МЕСТА В СОЦ УСЛУГИ, ПРЕДОСТАВЯНИ В ОБЩНОСТТА	31-00	9,00	9,00	0,00	0,00	9,00	9,00	0,00	0,00
ЧИСЛЕНОСТ НА ПЕРС. НА МИН РАБОТНА ЗАПЛАТА - БРОЙ	87-00	1,00	1,00	0,00	0,00	1,00	1,00	0,00	0,00
ГРУПА ПРОГРАМИ, ДЕЙНОСТИ И СЛУЖБИ ПО СОЦИАЛНОТО ОСИГУРЯВАНЕ, ПОДПОМАГАНЕ И ЗАЕТОСТТА									
<b>ДЕЙНОСТ §29 КРИЗИСЕН ЦЕНТЪР</b>									
<b>НАТУРАЛНИ ПОКАЗАТЕЛИ:</b>									
Щатни бройки	01-00	5,00	5,00	0,00	0,00	5,00	5,00	0,00	0,00
в т.ч. по трудови правоотношения	01-11	5,00	5,00			5,00	5,00		
по службени правоотношения	01-12	0,00					0,00		
БРОЙ МЕСТА В СОЦ УСЛУГИ, ПРЕДОСТАВЯНИ В ОБЩНОСТТА	31-00	9,00	9,00			9,00	9,00		
ЧИСЛЕНОСТ НА ПЕРС. НА МИН РАБОТНА ЗАПЛАТА- БРОЙ	87-00	1,00	1,00			1,00	1,00		

252

ОБЩИНА ПЛОВДИВ  
БЮДЖЕТ ДЪЛГА ГОДИНА  
РАЗХОДИ

КРИЗИСЕН ЦЕНТЪР ЗА ДЕЦА С ДИСМИТНО ПОВЕДЕНИЕ

18 ЛЕВА

§§	НАИМЕНОВАНИЕ НА ФУНКЦИИ, ДЕЯТЕЛНОСТИ И ПАРАГРАФИ КРИЗИСЕН ЦЕНТЪР ЗА ДЕЦА С ДИСМИТНО ПОВЕДЕНИЕ	Бюджет 2017 г. с Планащен остатък от 2017 г.				Бюджет 2018 г. без Планащен остатък от 2017 г.				Общ Бюджет 2018 г.						
		Държавни разходи	Местни разходи	Дирижмански разходи	Общо	Местни разходи	Дирижмански разходи	Общо	Държавни разходи	Местни разходи	Дирижмански разходи	Общо	Държавни разходи	Местни разходи	Дирижмански разходи	Общо
		122 500	0	2 354	124 854	114 912	0	2 304	117 216	14 689	0	14 689	129 581	0	2 304	131 885
01 00	РЕКАПИТУЛАЦИЯ Залплати и възнаграждения за персонала, маг по трудови и служебни правоотношения	56 628	0	0	56 628	52 292	0	0	62 292	0	0	62 292	62 292	0	0	62 292
01 01	Залплати и възнаграждения на персонала	56 628	0	0	56 628	52 292	0	0	62 292	0	0	62 292	62 292	0	0	62 292
02 00	Други възнаграждения и плащания за персонала	7 200	0	0	7 200	8 540	0	0	8 540	2 000	0	2 000	10 540	0	0	10 540
02 02	за персонала по вънтрудови правоотношения	5 200	0	0	5 200	6 200	0	0	6 200	1 500	0	1 500	7 700	0	0	7 700
02 05	изплатени суми от СБКО, за облекло и други на персонала, с характер на възнаграждение	1 500	0	0	1 500	2 340	0	0	2 340	0	0	2 340	2 340	0	0	2 340
02 08	обезщетения за персонала, с характер на възнаграждение	500	0	0	500	0	0	0	0	500	0	500	500	0	0	500
05 00	Задължителни осигурителни вноски от работодатели	12 700	0	0	12 700	14 200	0	0	14 200	509	0	509	14 709	0	0	14 709
05 51	осигурителни вноски от работодатели за осигуряване на работното облекло (ДОО)	6 100	0	0	6 100	10 000	0	0	10 000	509	0	509	10 509	0	0	10 509
05 52	осигурителни вноски от работодатели за осигуряване на пенсионен фонд (УЛПО)	400	0	0	400	400	0	0	400	0	0	400	400	0	0	400
05 60	Задължителни осигурителни вноски от работодатели	3 200	0	0	3 200	3 800	0	0	3 800	0	0	3 800	3 800	0	0	3 800
06 80	вноски за допълнително задължително осигуряване от работодатели	3 000	0	0	3 000	0	0	0	0	0	0	0	0	0	0	0
10 00	Издържка	35 797	0	2 354	38 151	25 128	0	2 304	27 432	8 100	0	8 100	33 238	0	2 304	35 532
10 11	жржа	8 500	0	41	8 541	5 000	0	0	5 000	0	0	5 000	5 000	0	0	5 000
10 12	медикаменти	300	0	0	300	200	0	0	200	400	0	400	600	0	0	600
10 13	постепен инвентар и облекло	3 680	0	0	3 680	4 000	0	0	4 000	0	0	4 000	4 000	0	0	4 000
10 15	материали	4 000	0	0	4 000	3 000	0	0	3 000	4 000	0	4 000	7 000	0	0	7 000
10 16	вода, горива и енергия	5 265	0	0	5 265	7 776	0	0	7 776	0	0	7 776	7 776	0	0	7 776
10 20	разходи за външни услуги	9 852	0	2 304	12 156	5 000	0	2 304	7 304	500	0	500	5 500	0	2 304	7 804
10 30	текущ ремонт	3 000	0	0	3 000	0	0	0	0	3 000	0	3 000	3 000	0	0	3 000
10 51	командировки в страната	200	0	0	200	152	0	0	152	200	0	200	352	0	0	352
42 00	Текущи трансфери, обезщетения и помощи за домакинствата	10 175	0	0	10 175	4 752	0	0	4 752	0	0	4 752	4 752	0	0	4 752
42 02	помощи за домакинствата	10 175	0	0	10 175	4 752	0	0	4 752	0	0	4 752	4 752	0	0	4 752
42 02	подпомагане	122 800	0	2 354	125 154	114 912	0	2 304	117 216	10 609	0	10 609	125 521	0	2 304	127 825
52 00	ВСИЧКО РАЗХОДИ	122 800	0	2 354	125 154	114 912	0	2 304	117 216	10 609	0	10 609	125 521	0	2 304	127 825
52 01	Придобиване на дълготрайни материални активи	0	0	0	0	0	0	0	0	4 060	0	4 060	4 060	0	0	4 060
52 01	придобиване на компютри и хардуер	0	0	0	0	0	0	0	0	1 660	0	1 660	1 660	0	0	1 660
52 03	придобиване на друго оборудване, машини и съоръжения	0	0	0	0	0	0	0	0	2 400	0	2 400	2 400	0	0	2 400
52 03	ВСИЧКО КАПИТАЛОВИ РАЗХОДИ	0	0	0	0	0	0	0	0	4 060	0	4 060	4 060	0	0	4 060

253

л. рубли

НАИМЕНОВАНИЕ НА ФУНКЦИИ ДЕЯТЕЛЬНОСТИ И ТАРАГРАФИИ КОДИСЕН ЦЕНТЪР ЗА ДЕЦА С ДЕВИАНТНО ПОВЕДЕНИЕ	Бюджет 2017 г. с преработен бюджет от 2017 г.				Бюджет 2016 г. без преработен бюджет				Разпределение на средствата от Пънквания остатък от 2017 г.							
	Държавни дейности	частни дейности	дофинанс ране	Общо	Държавни дейности	местни дейности	дофинанс ране	Общо	Държавни дейности	местни дейности	дофинанс ране	Общо	Държавни дейности	местни дейности	дофинанс ране	Общо
1	3	4	5	6	7	8	9	10	11	12	13	14	15	16	17	18
ВЪСНЪКЪ СЪЩОСТИ ЦО БЮДЖЕТА	122 500	122 500	0	124 854	114 912	114 912	0	117 216	14 669	14 669	0	14 669	129 581	129 581	0	131 885
V. СОЦИАЛНО ОСИГУРЯВАНЕ ПОДПОМАГАНЕ И ГРИЖИ	122 500	122 500	0	124 854	114 912	114 912	0	117 216	14 669	14 669	0	14 669	129 581	129 581	0	131 885
Зплата и възнаграждения за персонала, нает по трудови и служебни 01 00 правоотношения	56 628	56 628	0	56 628	62 292	62 292	0	62 292	0	0	0	0	62 292	62 292	0	62 292
01 01 заплати и възнаграждения на персонала извън за трудови правоотношения	56 628	56 628	0	56 628	62 292	62 292	0	62 292	0	0	0	0	62 292	62 292	0	62 292
02 00 Други възнаграждения и плащания за за персонала по извънтрудови правоотношения	7 200	7 200	0	7 200	8 540	8 540	0	8 540	2 000	2 000	0	2 000	10 540	10 540	0	10 540
02 02 изплатен суми от СБКО, за облекло и други на персонала, с характер на възнаграждение	5 200	5 200	0	5 200	6 200	6 200	0	6 200	1 500	1 500	0	1 500	7 700	7 700	0	7 700
02 05 общения за персонала, с характер на възнаграждение	1 500	1 500	0	1 500	2 340	2 340	0	2 340	0	0	0	0	2 340	2 340	0	2 340
02 06 общения за персонала, с характер на възнаграждение	500	500	0	500	0	0	0	0	500	500	0	500	500	500	0	500
06 00 Задължителни осигурителни вноски от работодатели	12 700	12 700	0	12 700	14 200	14 200	0	14 200	509	509	0	509	14 709	14 709	0	14 709
05 51 осигурителни вноски от работодатели за Държавното обществено осигуряване (ДОО)	5 100	5 100	0	6 100	10 000	10 000	0	10 000	509	509	0	509	10 509	10 509	0	10 509
06 52 осигурителни вноски от работодатели за Училищния пенсионен фонд (УЧПФ)	400	400	0	400	400	400	0	400	0	0	0	0	400	400	0	400
06 60 здравноосигурителни вноски от работодатели	3 200	3 200	0	3 200	3 800	3 800	0	3 800	0	0	0	0	3 800	3 800	0	3 800
вноски за допълнително задължително осигуряване от работодатели	3 000	3 000	0	3 000	0	0	0	0	0	0	0	0	0	0	0	0
10 00 Издръжка	35 797	35 797	0	38 151	25 128	25 128	0	27 432	8 100	8 100	0	8 100	33 228	33 228	0	36 532
10 11 храна	8 500	8 500	41	8 541	5 000	5 000	0	5 000	0	0	0	0	5 000	5 000	0	5 000
10 12 медицински	300	300	0	300	200	200	0	200	400	400	0	400	600	600	0	600
10 13 постелен инвентар и облекло	3 880	3 880	0	3 880	4 000	4 000	0	4 000	0	0	0	0	4 000	4 000	0	4 000
10 15 материали	4 000	4 000	0	4 000	3 000	3 000	0	3 000	4 000	4 000	0	4 000	7 000	7 000	0	7 000
10 16 вода, горива и енергия	6 265	6 265	0	6 265	7 776	7 776	0	7 776	0	0	0	0	7 776	7 776	0	7 776
10 20 разходи за външни услуги	9 852	9 852	2 304	12 156	5 000	5 000	0	7 304	509	509	0	509	5 500	5 500	0	5 500
10 30 текущ ремонт	3 000	3 000	0	3 000	0	0	0	0	3 000	3 000	0	3 000	3 000	3 000	0	3 000
10 31 комунални в съоръженията	200	200	0	200	152	152	0	152	200	200	0	200	352	352	0	352
42 00 Топливи трансфери, обезщетения и помощи за домакинствата	10 175	10 175	0	10 175	4 752	4 752	0	4 752	0	0	0	0	4 752	4 752	0	4 752
42 02 обществения и помощи по социалното подпомагане	10 175	10 175	0	10 175	4 752	4 752	0	4 752	0	0	0	0	4 752	4 752	0	4 752
ВСИЧКО РАЗХОДИ	122 500	122 500	0	124 854	114 912	114 912	0	117 216	10 609	10 609	0	10 609	129 581	129 581	0	131 885
Придобиване на дълготрайни 52 00 материални активи	0	0	0	0	0	0	0	0	4 060	4 060	0	4 060	4 060	4 060	0	4 060
52 01 придобиване на компютри и хардуер и съоръжения	0	0	0	0	0	0	0	0	1 660	1 660	0	1 660	1 660	1 660	0	1 660
52 03 придобиване на друго оборудване, машини и съоръжения	0	0	0	0	0	0	0	0	2 400	2 400	0	2 400	2 400	2 400	0	2 400
ВСИЧКО КАПИТАЛОВИ РАЗХОДИ	0	0	0	0	0	0	0	0	4 060	4 060	0	4 060	4 060	4 060	0	4 060
ВСИЧКО РАЗХОДИ ПО БЮДЖЕТА	122 500	122 500	0	124 854	114 912	114 912	0	117 216	14 669	14 669	0	14 669	129 581	129 581	0	131 885
Д-ст 529 - Кризисен център	122 500	122 500	0	124 854	114 912	114 912	0	117 216	14 669	14 669	0	14 669	129 581	129 581	0	131 885

254

Д. П. ДИВАН

НАИМЕНОВАНИЕ НА ФУНКЦИИ ДЕЙНОСТИ И ПАРМЕТРИ АКТИВНОСЕН ЦЕНТЪР ЗА ДЕЦА С ДЕФИЦИТНО ГОВЕДЕНИЕ	Бюджет за 2017 г. с преклопен остатък от 2017 г.				Бюджет за 2017 г. без преклопен остатък				Различаване на разликата от Приложенията от 2017 г.				Общо бюджет 2017 г.				
	Държавни дейности	Местни дейности	Добавяне разс	Общо	Държавни дейности	Местни дейности	Добавяне разс	Общо	Държавни дейности	Местни дейности	Добавяне разс	Общо	Държавни дейности	Местни дейности	Добавяне разс	Общо	
1	2	3	4	5	6	7	8	9	10	11	12	13	14	15	16	17	18
01 00	56 628	0	0	0	56 628	56 292	0	0	62 292	0	0	0	62 292	0	0	0	62 292
01 01	56 628	0	0	0	56 628	56 292	0	0	62 292	0	0	0	62 292	0	0	0	62 292
02 00	7 200	0	0	0	7 200	8 540	0	0	8 540	2 000	0	0	2 000	0	0	0	10 540
02 02	5 200	0	0	0	5 200	6 200	0	0	6 200	1 500	0	0	1 500	0	0	0	7 700
02 06	1 500	0	0	0	1 500	2 340	0	0	2 340	0	0	0	0	0	0	0	2 340
02 08	500	0	0	0	500	500	0	0	500	500	0	0	500	0	0	0	500
05 00	12 700	0	0	0	12 700	14 200	0	0	14 200	509	0	0	509	0	0	0	14 709
05 51	5 100	0	0	0	5 100	10 000	0	0	10 000	509	0	0	509	0	0	0	10 509
05 52	400	0	0	0	400	400	0	0	400	0	0	0	0	0	0	0	400
05 60	3 200	0	0	0	3 200	3 800	0	0	3 800	0	0	0	0	0	0	0	3 800
05 80	3 000	0	0	0	3 000	0	0	0	0	0	0	0	0	0	0	0	0
10 00	35 797	0	0	2 354	38 151	25 128	0	2 304	27 432	8 100	0	0	8 100	33 228	0	2 304	35 532
10 11	8 500	0	0	41	8 541	5 000	0	0	5 000	0	0	0	0	5 000	0	0	5 000
10 12	300	0	0	0	300	200	0	0	200	400	0	0	400	600	0	0	600
10 13	3 680	0	0	0	3 680	4 000	0	0	4 000	0	0	0	0	4 000	0	0	4 000
10 15	4 000	0	0	9	4 009	3 000	0	0	3 000	4 000	0	0	4 000	7 000	0	0	7 000
10 16	6 265	0	0	0	6 265	7 776	0	0	7 776	4 000	0	0	4 000	7 776	0	0	7 776
10 20	9 852	0	0	2 304	12 156	5 000	0	2 304	7 304	500	0	0	500	5 500	0	2 304	7 804
10 30	3 000	0	0	0	3 000	0	0	0	0	3 000	0	0	3 000	0	0	0	3 000
10 51	200	0	0	0	200	152	0	0	152	200	0	0	200	352	0	0	352
42 00	10 175	0	0	0	10 175	4 752	0	0	4 752	0	0	0	0	4 752	0	0	4 752
42 02	10 175	0	0	0	10 175	4 752	0	0	4 752	0	0	0	0	4 752	0	0	4 752
52 00	122 500	0	0	2 364	124 864	114 912	0	2 304	117 216	10 609	0	0	10 609	125 521	0	2 304	127 825
52 01	0	0	0	0	0	0	0	0	0	4 060	0	0	4 060	4 060	0	0	4 060
52 03	0	0	0	0	0	0	0	0	0	1 650	0	0	1 650	1 650	0	0	1 650
52 04	0	0	0	0	0	0	0	0	0	2 400	0	0	2 400	2 400	0	0	2 400
52 05	0	0	0	0	0	0	0	0	0	4 060	0	0	4 060	4 060	0	0	4 060
52 06	132 500	0	0	2 364	134 864	114 912	0	2 304	117 216	14 689	0	0	14 689	129 561	0	2 304	131 865

ОБЩИНА ПЛОВДИВ


БЮДЖЕТ 2018 ГОДИНА

НАТУРАЛНИ ПОКАЗАТЕЛИ  
КРИЗИСЕН ЦЕНТЪР ЗА ДЕЦА С ДЕВИАНТНО ПОВЕДЕНИЕ

ПОКАЗАТЕЛИ КРИЗИСЕН ЦЕНТЪР ЗА ДЕЦА С ДЕВИАНТНО ПОВЕДЕНИЕ	§§	Общ годишен план на 01.01.2018г.	в това число			в това число		
			държавни дейности	местни дейности	дофинансира не	държавни дейности	местни дейности	дофинансира не
	99-99							
<b>НАТУРАЛНИ ПОКАЗАТЕЛИ - РЕКАПИТУЛАЦИЯ</b>								
<b>Щатни бройки</b>	01-00	8,00	8,00	0,00	0,00	8,00	8,00	0,00
в т.ч. по трудови правоотношения	01-11	8,00	8,00	0,00	0,00	8,00	8,00	0,00
БРОЙ МЕСТА В СОЦ УСЛУГИ, ПРЕДОСТАВЯНИ В ОБЩНОСТТА	31-00	12,00	12,00	0,00	0,00	12,00	12,00	0,00
ЧИСЛЕНОСТ НА ПЕРС. НА МИН РАБОТНА ЗАПЛАТА - БРОЙ	87-00	2,00	2,00	0,00	0,00	2,00	2,00	0,00
<b>РАЗПРЕДЕЛЕНИЕ ПО ФУНКЦИИ</b>								
<b>ФУНКЦИЯ В СОЦИАЛНО</b>								
<b>ОСИГУРЯВАНЕ, ПОДПОМАГАНЕ И ГРИЖИ</b>								
<b>РЕКАПИТУЛАЦИЯ ЗА ФУНКЦИЯ СОЦИАЛНО</b>								
<b>ОСИГУРЯВАНЕ, ПОДПОМАГАНЕ И ГРИЖИ</b>								
<b>НАТУРАЛНИ ПОКАЗАТЕЛИ:</b>								
<b>Щатни бройки</b>	01-00	8,00	8,00	0,00	0,00	8,00	8,00	0,00
в т.ч. по трудови правоотношения	01-11	8,00	8,00	0,00	0,00	8,00	8,00	0,00
БРОЙ МЕСТА В СОЦ УСЛУГИ, ПРЕДОСТАВЯНИ В ОБЩНОСТТА	31-00	12,00	12,00	0,00	0,00	12,00	12,00	0,00
ЧИСЛЕНОСТ НА ПЕРС. НА МИН РАБОТНА ЗАПЛАТА - БРОЙ	87-00	2,00	2,00	0,00	0,00	2,00	2,00	0,00

256

ПОКАЗАТЕЛИ КРИЗИСЕН ЦЕНТЪР ЗА ДЕЦА С ДЕВИАНТНО ПОВЕДЕНИЕ	§§	Общ годишен план на 01.01.2018г.	в това число			Общ годишен план към 31.12.2018г.	в това число					
			държавни дейности	местни дейности	дофинансира не		държавни дейности	местни дейности	дофинансира не			
РЕКАПИТУЛАЦИЯ ЗА ГРУПА ПРОГРАМИ, ДЕЙНОСТИ И СЛУЖБИ ПО СОЦИАЛНОТО												
ОСИГУРЯВАНЕ, ПОДПОМАГАНЕ И ЗАЕТОСТТА												
НАТУРАЛНИ ПОКАЗАТЕЛИ:												
Щатни бройки	01-00	8,00	8,00	0,00	0,00	8,00	8,00	0,00	8,00	0,00	0,00	0,00
в т.ч.: по трудови правоотношения	01-11	8,00	8,00	0,00	0,00	8,00	8,00	0,00	8,00	0,00	0,00	0,00
по служебни правоотношения	01-12	0,00	0,00	0,00	0,00	0,00	0,00	0,00	0,00	0,00	0,00	0,00
БРОЙ МЕСТА В СОЦУСЛУГИ, ПРЕДОСТАВЯНИ В ОБЩНОСТТА	31-00	12,00	12,00	0,00	0,00	12,00	12,00	0,00	12,00	0,00	0,00	0,00
ЧИСЛЕНОСТ НА ПЕРС. НА МИН.РАБОТНА ЗАПЛАТА БРОЙ	87-00	2,00	2,00	0,00	0,00	2,00	2,00	0,00	2,00	0,00	0,00	0,00
ГРУПА ПРОГРАМИ, ДЕЙНОСТИ И СЛУЖБИ ПО СОЦИАЛНОТО ОСИГУРЯВАНЕ, ПОДПОМАГАНЕ И ЗАЕТОСТТА												
ДЕЙНОСТ 529 КРИЗИСЕН ЦЕНТЪР												
НАТУРАЛНИ ПОКАЗАТЕЛИ:												
Щатни бройки	01-00	8,00	8,00	0,00	0,00	8,00	8,00	0,00	8,00	0,00	0,00	0,00
в т.ч.: по трудови правоотношения	01-11	8,00	8,00	0,00	0,00	8,00	8,00	0,00	8,00	0,00	0,00	0,00
по служебни правоотношения	01-12	0,00	0,00	0,00	0,00	0,00	0,00	0,00	0,00	0,00	0,00	0,00
БРОЙ МЕСТА В СОЦУСЛУГИ, ПРЕДОСТАВЯНИ В ОБЩНОСТТА	31-00	12,00	12,00	0,00	0,00	12,00	12,00	0,00	12,00	0,00	0,00	0,00
ЧИСЛЕНОСТ НА ПЕРС. НА МИН.РАБОТНА ЗАПЛАТА БРОЙ	87-00	2,00	2,00	0,00	0,00	2,00	2,00	0,00	2,00	0,00	0,00	0,00



257

ОБЩИНА ПЛОВДИЕ  
БЮДЖЕТ 2018 ГОДИНА  
РАЗХОДИ

КОМПЛЕКС ЗА СОЦИАЛНИ УСЛУГИ "СВЕТИ ГЕОРГИ"

§§	НАИМЕНОВАНИЕ НА ФУНКЦИЯ, ДЕЙНОСТИ И ПАРАГРАФИ	Бюджет 2017 г. с Преходен остатък от 2017 г.										Бюджет 2018 г. без Преходен остатък										Разпределение на средствата от Преходния остатък от 2017 г.										Общ Бюджет 2018 г.									
		3		4		5		6		7		8		9		10		11		12		13		14		15		16		17		18									
		държавни дейности	местни дейности	държавни дейности	местни дейности	държавни дейности	местни дейности	държавни дейности	местни дейности	държавни дейности	местни дейности	държавни дейности	местни дейности	държавни дейности	местни дейности	държавни дейности	местни дейности	държавни дейности	местни дейности	държавни дейности	местни дейности	държавни дейности	местни дейности	държавни дейности	местни дейности	държавни дейности	местни дейности	държавни дейности	местни дейности	държавни дейности	местни дейности										
1	РЕКАПИТУЛАЦИЯ	1 037 865	0	43 779	1 081 444	0	0	0	0	1 396 850	0	25 296	1 422 146	69 557	0	69 557	0	0	0	0	0	0	0	0	0	0	0	0	0	0	0										
01 00	Залати и възнаграждения за персонала, нает по трудови и служебни правоотношения	557 508	0	0	557 508	0	0	0	0	704 124	0	0	704 124	0	0	0	0	0	0	0	0	0	0	0	0	0	0	0	0	0											
01 01	Залати и възнаграждения на персонала	557 508	0	0	557 508	0	0	0	0	704 124	0	0	704 124	0	0	0	0	0	0	0	0	0	0	0	0	0	0	0	0	0	0										
02 00	Други възнаграждения и плащания за персонала	105 540	0	0	105 500	0	0	0	0	115 624	0	0	115 624	30 500	0	30 500	0	0	0	0	0	0	0	0	0	0	0	0	0	0											
02 01	за наешен персонал, нает по трудови правоотношения	30 100	0	0	30 100	0	0	0	0	43 610	0	0	43 610	6 000	0	6 000	0	0	0	0	0	0	0	0	0	0	0	0	0	0											
02 02	за персонала по извънтрудови правоотношения	6 000	0	0	6 000	0	0	0	0	4 000	0	0	4 000	2 000	0	2 000	0	0	0	0	0	0	0	0	0	0	0	0	0	0											
02 03	изплатени суми от СБКО за облекло и други на персонала, с характер на възнаграждение	33 600	0	0	33 600	0	0	0	0	41 014	0	0	41 014	10 500	0	10 500	0	0	0	0	0	0	0	0	0	0	0	0	0	0											
02 08	облажения за персонала, с характер на възнаграждение	35 800	0	0	35 800	0	0	0	0	27 000	0	0	27 000	12 000	0	12 000	0	0	0	0	0	0	0	0	0	0	0	0	0	0											
05 00	Задължителни осигурителни вноски от работодатели	120 600	0	0	120 600	0	0	0	0	169 040	0	0	169 040	800	0	800	0	0	0	0	0	0	0	0	0	0	0	0	0	0											
05 51	осигурителни вноски от работодатели за персонала, с характер на възнаграждение (ДЮО)	77 000	0	0	77 000	0	0	0	0	128 400	0	0	128 400	300	0	300	0	0	0	0	0	0	0	0	0	0	0	0	0	0											
05 52	осигурителни вноски от работодатели за здравноосигурителни вноски от работодатели	3 200	0	0	3 200	0	0	0	0	3 100	0	0	3 100	0	0	0	0	0	0	0	0	0	0	0	0	0	0	0	0	0											
05 60	взноски за допълнително задължително осигуряване от работодатели	29 500	0	0	29 500	0	0	0	0	37 540	0	0	37 540	500	0	500	0	0	0	0	0	0	0	0	0	0	0	0	0	0											
05 80	взноски за допълнително задължително осигуряване от работодатели	10 900	0	0	10 900	0	0	0	0	0	0	0	0	0	0	0	0	0	0	0	0	0	0	0	0	0	0	0	0	0											
10 00	Издръжка	252 557	0	43 779	296 336	0	0	0	0	408 062	0	25 296	433 358	35 257	0	35 257	0	0	0	0	0	0	0	0	0	0	0	0	0	0											
10 11	учебни и научно-изследователски разходи и учебни и научно-изследователски разходи от библиотеките	44 500	0	0	44 500	0	0	0	0	83 500	0	0	83 500	7 623	0	7 623	0	0	0	0	0	0	0	0	0	0	0	0	0	0											
10 12	учебни и научно-изследователски разходи и учебни и научно-изследователски разходи от библиотеките	900	0	0	900	0	0	0	0	1 200	0	0	1 200	300	0	300	0	0	0	0	0	0	0	0	0	0	0	0	0	0											
10 14	учебни и научно-изследователски разходи и учебни и научно-изследователски разходи от библиотеките	500	0	0	500	0	0	0	0	1 000	0	0	1 000	0	0	0	0	0	0	0	0	0	0	0	0	0	0	0	0	0											
10 15	материали	24 504	0	17 700	42 204	0	0	0	0	55 656	0	0	55 656	2 500	0	2 500	0	0	0	0	0	0	0	0	0	0	0	0	0	0											
10 16	вода, горива и енергия	138 813	0	10 000	148 813	0	0	0	0	187 334	0	10 000	197 334	17 364	0	17 364	0	0	0	0	0	0	0	0	0	0	0	0	0	0											
10 20	разходи за външни услуги	41 940	0	7 296	49 236	0	0	0	0	78 322	0	7 296	85 618	6 500	0	6 500	0	0	0	0	0	0	0	0	0	0	0	0	0	0											
10 51	командировки в страната	700	0	0	700	0	0	0	0	50	0	0	50	500	0	500	0	0	0	0	0	0	0	0	0	0	0	0	0	0											
10 62	разходи за застраховки	300	0	0	300	0	0	0	0	1 000	0	0	1 000	320	0	320	0	0	0	0	0	0	0	0	0	0	0	0	0	0											
10 98	други разходи, неклассифицирани в другите параграфи и подпараграфи	400	0	783	1 183	0	0	0	0	0	0	0	0	150	0	150	0	0	0	0	0	0	0	0	0	0	0	0	0	0											
18 00	Платени данъци, такси и административни санкции	1 500	0	0	1 500	0	0	0	0	0	0	0	0	0	0	0	0	0	0	0	0	0	0	0	0	0	0	0	0	0											
19 81	платени общински данъци, такси, наказателни глоби и административни санкции	1 500	0	0	1 500	0	0	0	0	0	0	0	0	0	0	0	0	0	0	0	0	0	0	0	0	0	0	0	0	0											
	<b>ВСИЧКО РАЗХОДИ</b>	<b>1 037 865</b>	<b>0</b>	<b>43 779</b>	<b>1 081 444</b>	<b>0</b>	<b>0</b>	<b>0</b>	<b>0</b>	<b>1 396 850</b>	<b>0</b>	<b>25 296</b>	<b>1 422 146</b>	<b>66 557</b>	<b>0</b>	<b>66 557</b>	<b>0</b>	<b>0</b>	<b>0</b>	<b>0</b>	<b>0</b>	<b>0</b>	<b>0</b>	<b>0</b>	<b>0</b>	<b>0</b>	<b>0</b>	<b>0</b>	<b>0</b>												

258

в леву!

65	НАИМЕНОВАНИЕ НА ФУНКЦИИ, ДЕЙНОСТИ И ПАРАГРАФИ КОМПЛЕКС ЗА СОЦИАЛНИ УСЛУГИ "СВЕТИ ГЕОРГИ"	Бюджет 2017 г. с Преходен остатък от 2017 г.					Бюджет 2018 г. без Преходен остатък					Разпределение на средствата от Преходния остатък от 2017 г.					Общ Бюджет 2018 г.		
		3	4	5	6	7	8	9	10	11	12	13	14	15	16	17	18	Общо	
		Държавни дейности	Местни дейности	Дофинансирани	Общо	Държавни дейности	Местни дейности	Дофинансирани	Общо	Държавни дейности	Местни дейности	Дофинансирани	Общо	Държавни дейности	Местни дейности	Дофинансирани			
1	Предоставяне на депозитни																		
52 00	материални активи	0	0	0	0	0	0	0	3 000	0	0	0	3 000	3 000	0	0	3 000		
52 01	материални активи	0	0	0	0	0	0	0	3 000	0	0	0	3 000	3 000	0	0	3 000		
	ВСИЧКО КАПИТАЛОВИ РАЗХОДИ	0	0	0	0	0	0	0	3 000	0	0	0	3 000	3 000	0	0	3 000		
	ВСИЧКО РАЗХОДИ ПО БЮДЖЕТА	1 037 685	1 081 444	43 779	1 081 444	1 396 859	1 422 146	25 296	69 557	69 557	1 468 407	69 557	1 468 407	1 468 407	0	25 296	1 491 703		
	V. СОЦИАЛНО ОСИГУРЯВАНЕ	1 037 685	1 081 444	43 779	1 081 444	1 396 859	1 422 146	25 296	69 557	69 557	1 468 407	69 557	1 468 407	1 468 407	0	25 296	1 491 703		
	ПОДПОМАГАНЕ И ГРИЖИ																		
	РЕКАПИТУЛАЦИЯ																		
	Заплати и възнаграждения за персонала, нает по трудови и служебни																		
01 00	правоотношения	557 508	704 124	0	557 508	704 124	704 124	0	0	0	0	0	704 124	704 124	0	0	704 124		
	заплати и възнаграждения на персонала																		
01 01	нает по трудови правоотношения	557 508	704 124	0	557 508	704 124	704 124	0	0	0	0	0	704 124	704 124	0	0	704 124		
	Други възнаграждения и плащания за																		
02 00	персонала	105 500	115 624	0	105 500	115 624	115 624	0	30 500	30 500	146 124	30 500	146 124	146 124	0	0	146 124		
	за наетия персонал нает по трудови																		
02 01	гравоотношения	30 100	43 610	0	30 100	43 610	43 610	0	5 000	5 000	48 610	5 000	48 610	48 610	0	0	48 610		
	за персонала по кавантрадови																		
02 02	правоотношения	6 000	4 000	0	6 000	4 000	4 000	0	2 000	2 000	6 000	2 000	6 000	6 000	0	0	6 000		
	изплатени суми от СБКО, за облекло и други																		
02 03	възнаграждение	33 800	41 014	0	33 800	41 014	41 014	0	10 500	10 500	51 514	10 500	51 514	51 514	0	0	51 514		
	на персонала, с характер на																		
02 06	възнаграждение	31 800	27 000	0	35 900	27 000	27 000	0	12 000	12 000	39 000	12 000	39 000	39 000	0	0	39 000		
	Задължителни осигурителни вноски от																		
05 60	работодатели	120 500	169 040	0	120 500	169 040	169 040	0	800	800	169 840	800	169 840	169 840	0	0	169 840		
	осигурителни вноски от работодатели за																		
05 51	Държавното обществено осигуряване (ДОО)	77 000	128 400	0	77 000	128 400	128 400	0	300	300	128 700	300	128 700	128 700	0	0	128 700		
	осигурителни вноски от работодатели за																		
05 52	Учителския пенсионен фонд (УЧПФ)	3 200	3 100	0	3 200	3 100	3 100	0	0	0	3 100	0	3 100	3 100	0	0	3 100		
	Здравноосигурителни вноски от																		
05 60	работодатели	29 500	37 540	0	29 500	37 540	37 540	0	500	500	38 040	500	38 040	38 040	0	0	38 040		
	вноски за допълнително задължително																		
05 80	осигуряване от работодатели	19 900	10 900	0	10 900	10 900	10 900	0	0	0	10 900	0	10 900	10 900	0	0	10 900		
10 00	Израждане	252 557	296 336	43 779	296 336	408 062	408 062	0	35 257	35 257	443 319	35 257	443 319	443 319	0	25 296	468 615		
10 11	Израждане	44 500	44 500	0	44 500	83 500	83 500	0	7 623	7 623	91 123	7 623	91 123	91 123	0	0	91 123		
10 12	Медицименти	900	900	0	900	1 200	1 200	0	300	300	1 500	300	1 500	1 500	0	0	1 500		
	учебни и научно-изследователски разходи и																		
10 14	всички за библиотеките	500	8 000	0	8 000	1 000	1 000	0	0	0	1 000	0	1 000	1 000	0	0	1 000		
10 15	материали	24 504	42 204	0	42 204	55 856	55 856	0	2 500	2 500	58 356	2 500	58 356	58 356	0	0	58 356		
10 16	вода, горива и енергия	138 813	187 334	0	187 334	197 834	197 834	0	17 364	17 364	204 698	17 364	204 698	204 698	0	10 000	214 698		
10 20	разходи за външни услуги	41 940	49 236	7 296	49 236	78 322	78 322	0	6 500	6 500	84 822	6 500	84 822	84 822	0	7 296	92 118		
10 51	командировки в страната	700	50	0	700	50	50	0	0	0	50	0	50	50	0	0	50		
10 62	разходи за застраховки	300	300	0	300	1 000	1 000	0	0	0	1 000	0	1 000	1 000	0	0	1 000		
	Други разходи, неклассифицирани в другите																		
10 98	параработи и подпараработи	400	783	0	783	1 183	1 183	0	0	0	1 183	0	1 183	1 183	0	0	1 183		
	Платени данъци, такси и																		
19 00	административни санкции	1 500	1 500	0	1 500	0	0	0	0	0	0	0	0	0	0	0	0		

259



(в левая)

§§	Бюджет 2017 г. с Преходен остатък от 2017 г.						Бюджет 2018 г. без Преходен остатък						Разпределение на средства от Преходния остатък от 2017 г.						Общ Бюджет 2018 г.					
	държавни дейности	местни дейности	дофинансиране	Общо	държавни дейности	местни дейности	дофинансиране	Общо	държавни дейности	местни дейности	дофинансиране	Общо	държавни дейности	местни дейности	дофинансиране	Общо	държавни дейности	местни дейности	дофинансиране	Общо				
1	платени общински данъци, такси, наказателни такси и административни санкции	1 037 665	0	43 779	1 081 444	0	1 396 850	1 396 850	0	0	0	1 396 850	0	0	0	1 396 850	0	0	0	1 396 850				
	ВСИЧКО РАЗХОДИ																							
52 00	Придобиване на дълготрайни материални активи	0	0	0	0	0	0	0	0	0	0	0	0	0	0	0	0	0	0	0				
52 01	Придобиване на компютри и хардуер	0	0	0	0	0	0	0	0	0	0	0	0	0	0	0	0	0	0	0				
	ВСИЧКО КАПИТАЛОВИ РАЗХОДИ																							
	ВСИЧКО РАЗХОДИ ПО БЮДЖЕТА	1 037 665	0	43 779	1 081 444	0	1 396 850	1 396 850	0	0	0	1 396 850	0	0	0	1 396 850	0	0	0	1 396 850				
	Д-ст 530 - Център за настаняване от семеен тип	0	0	17 000	17 000	0	332 400	332 400	0	0	0	332 400	0	0	0	332 400	0	0	0	332 400				
01 00	Залплати и възнаграждения за персонала, нает по трудови и служебни правоотношения	0	0	0	0	0	219 120	219 120	0	0	0	219 120	0	0	0	219 120	0	0	0	219 120				
01 01	Залплати и възнаграждения на персонала нает по трудови правоотношения	0	0	0	0	0	219 120	219 120	0	0	0	219 120	0	0	0	219 120	0	0	0	219 120				
02 00	Други възнаграждения и плащания за персонала	0	0	0	0	0	24 884	24 884	0	0	0	24 884	0	0	0	24 884	0	0	0	24 884				
02 01	Залплати и възнаграждения на персонала нает по трудови и служебни правоотношения	0	0	0	0	0	14 240	14 240	0	0	0	14 240	0	0	0	14 240	0	0	0	14 240				
02 02	Изплатени суми от СБК, за облекло и други на персонала, с характер на възнаграждение	0	0	0	0	0	10 624	10 624	0	0	0	10 624	0	0	0	10 624	0	0	0	10 624				
05 00	Задължителни осигурителни вноски от работодатели	0	0	0	0	0	46 209	46 209	0	0	0	46 209	0	0	0	46 209	0	0	0	46 209				
05 51	Осигурителни вноски от работодатели за държавното обществено осигуряване (ДОО)	0	0	0	0	0	35 600	35 600	0	0	0	35 600	0	0	0	35 600	0	0	0	35 600				
05 52	Осигурителни вноски от работодатели за задължителния пенсионен фонд (ЗЧПФ)	0	0	0	0	0	100	100	0	0	0	100	0	0	0	100	0	0	0	100				
05 60	Задължителни осигурителни вноски от работодатели	0	0	0	0	0	10 500	10 500	0	0	0	10 500	0	0	0	10 500	0	0	0	10 500				
10 00	Материя	0	0	17 000	17 000	0	42 216	42 216	0	0	0	42 216	0	0	0	42 216	0	0	0	42 216				
10 11	Храна	0	0	0	0	0	14 000	14 000	0	0	0	14 000	0	0	0	14 000	0	0	0	14 000				
10 12	Медицински	0	0	0	0	0	200	200	0	0	0	200	0	0	0	200	0	0	0	200				
10 15	Материали	0	0	17 000	17 000	0	7 786	7 786	0	0	0	7 786	0	0	0	7 786	0	0	0	7 786				
10 16	Вода, гориво и енергия	0	0	0	0	0	13 370	13 370	0	0	0	13 370	0	0	0	13 370	0	0	0	13 370				
10 20	Разходи за външни услуги	0	0	0	0	0	6 860	6 860	0	0	0	6 860	0	0	0	6 860	0	0	0	6 860				
	ВСИЧКО РАЗХОДИ	0	0	17 000	17 000	0	332 400	332 400	0	0	0	332 400	0	0	0	332 400	0	0	0	332 400				
52 00	Придобиване на дълготрайни материални активи	0	0	0	0	0	0	0	0	0	0	0	0	0	0	0	0	0	0	0				
52 01	Придобиване на компютри и хардуер	0	0	0	0	0	0	0	0	0	0	0	0	0	0	0	0	0	0	0				
	ВСИЧКО КАПИТАЛОВИ РАЗХОДИ																							
	ВСИЧКО РАЗХОДИ ПО БЮДЖЕТА	0	0	17 000	17 000	0	332 400	332 400	0	0	0	332 400	0	0	0	332 400	0	0	0	332 400				
	Д-ст 535 - Преходни жилища	111 750	0	0	111 750	0	113 550	113 550	0	0	0	113 550	0	0	0	113 550	0	0	0	113 550				
01 00	Залплати и възнаграждения за персонала, нает по трудови и служебни правоотношения	55 452	0	0	55 452	0	60 996	60 996	0	0	0	60 996	0	0	0	60 996	0	0	0	60 996				
01 01	Залплати и възнаграждения на персонала нает по трудови правоотношения	55 452	0	0	55 452	0	60 996	60 996	0	0	0	60 996	0	0	0	60 996	0	0	0	60 996				

260

16 лева

§§	Бюджет 2017 г. с Преходен остатък от 2017 г.										Бюджет 2018 г. без Преходен остатък					Разпределение на средствата от Преходния остатък от 2017 г.					Общ Бюджет 2018 г.				
	Държавни дейности		Местни дейности		Дарфинансиране		Общо		Държавни дейности		Местни дейности		Дарфинансиране		Общо		Държавни дейности		Местни дейности		Дарфинансиране		Общо		
	3	4	5	6	7	8	9	10	11	12	13	14	15	16	17	18	19	20	21	22	23	24	25	26	
02.00	8 000		0	8 000	7 410	0	7 410	4 500		0	4 500	11 910		0	11 910		0								
02.01					3 650		3 650																		
02.02	500			500			500					500			500										
02.05	5 500			5 500	1 750		1 750	4 000			4 000	5 750			5 750										
02.08	2 000			2 000	2 000		2 000					2 000			2 000										
06.00	11 400		0	11 400	13 200	0	13 200	300		0	300	13 500			13 500										
05.51	7 200			7 200	9 800		9 800	300			300	10 100			10 100										
05.60	3 000			3 000	3 400		3 400					3 400			3 400										
05.80	1 200			1 200																					
10.00	36 898		0	36 898	31 944	0	31 944	7 250		0	7 250	39 194			39 194										
10.11	15 000			15 000	14 000		14 000																		
10.12	100			100																					
10.15	2 750			2 750	3 000		3 000																		
10.16	16 540			16 540	17 028		17 028	5 000			5 000	18 028			18 028										
10.20	2 000			2 000	2 850		2 850	1 000			1 000	3 850			3 850										
10.51	100			100	50		50																		
10.62					0		0	100			100														
10.90	400			400				150			150	150			150										
ВСИЧКО РАЗХОДИ	111 750		0	111 750	113 550	0	113 550	12 050		0	12 050	125 600			125 600										
ВСИЧКО РАЗХОДИ ПО БЮДЖЕТА	111 750		0	111 750	113 550	0	113 550	12 050		0	12 050	125 600			125 600										
Д-ст 545 - Социален учебно-професионален център	448 957		0	448 957	450 800	0	450 800	16 600		0	16 600	467 400			467 400										
Заплати и възнаграждения за персонала, нает по трудови и служебни	272 604		0	272 604	171 600	0	171 600	0		0	0	171 600			171 600										
заплати и възнаграждения на персонала нает по трудови правоотношения	272 604			272 604	171 600		171 600					171 600			171 600										
Други възнаграждения и плащания за персонала	67 900		0	67 900	48 700	0	48 700	15 600		0	15 600	64 300			64 300										
за нещатен персонал нает по трудови правоотношения	30 100			30 100	14 700		14 700	2 600			2 600	17 300			17 300										
за персонал по извънтрудови правоотношения	1 000			1 000	0		0	1 000			1 000	1 000			1 000										
наплатени суми от СБКО, за облекло и други на персонала, с характер на обещания за персонала, с характер на	9 000			9 000	10 000		10 000					10 000			10 000										
възнаграждение	27 800			27 800	24 000		24 000	12 000			12 000	36 000			36 000										

267

в лева!

№	НАИМЕНОВАНИЕ НА ФУНКЦИИ, ДЕЙНОСТИ И ПАРАГРАФИ КОМПЛЕКС ЗА СОЦИАЛНИ УСЛУГИ "СВЕТИ ГЕОРГИ"	Бюджет 2017 г. с Преходен остатък от 2017 г.					Бюджет 2018 г. без Преходен остатък					Разпределение на средствата от Преходния остатък от 2017 г.					Общ Бюджет 2018 г.				
		държавни дейности	местни дейности	дофинансиране	Общо	държавни дейности	местни дейности	дофинансиране	Общо	държавни дейности	местни дейности	дофинансиране	Общо	държавни дейности	местни дейности	дофинансиране	Общо				
		3	4	5	6	7	8	9	10	11	12	13	14	15	16	17	18				
05 00	Задължителни осигурителни вноски от работодатели	59 500	0	0	59 500	50 300	0	50 300	0	0	0	50 300	0	0	0	50 300					
05 51	осигурителни вноски от работодатели за Държавното обществено осигуряване (ДООО)	37 500			37 500	38 300		38 300													
05 52	осигурителни вноски от работодатели за Учителския пенсионен фонд (УЧПФ)	3 000			3 000	3 000		3 000													
05 60	здравноосигурителни вноски от работодатели	14 000			14 000	9 000		9 000													
05 80	вноски за допълнително задължително осигуряване от работодатели	5 000			5 000																
10 00	Израйтка	48 483	0	26 778	73 232	180 200	0	25 296	0	0	0	180 200	0	0	25 296	205 496					
10 11	храна	6 000			6 000	32 500		32 500								32 500					
10 12	материални	500			500	1 000		1 000								1 000					
10 14	учебни и научно-изследователски разходи и книги за библиотеките	500		8 000	8 500	1 000		8 000								1 000					
10 15	материали	11 328		700	12 028	31 500		10 000								31 500					
10 16	вода, горива и енергия	20 825		10 000	30 825	82 200		10 000								82 200					
10 20	разходи за външни услуги	7 000		7 296	14 296	31 000		7 296								31 000					
10 51	квартални такси в страната	300			300	1 000										1 000					
10 62	разходи за застраховки	0			0	1 000										1 000					
10 96	други разходи, неклассифицирани в другите параграфи и подпараграфи	783		783	783	0										783					
19 00	Платени данъци, такси и административни санкции	500		0	500	0		0								500					
19 01	платени общински данъци, такси, наказателни лихви и административни санкции	500			500											500					
19 01	санкции	446 957			446 957	450 800		25 296								450 800					
19 01	ВСИЧКО РАЗХОДИ	446 957		26 778	473 736	450 800		25 296				15 600				466 400					
52 00	Придобиване на дълготрайни материални активи	0		0	0	0		0								0					
52 01	придобиване на компютри и хардуер	0		0	0	0		0								0					
52 01	ВСИЧКО КАПИТАЛОВИ РАЗХОДИ	0		0	0	0		0								0					
52 01	ВСИЧКО РАЗХОДИ ПО БЮДЖЕТА	446 957		26 778	473 736	450 800		25 296				15 600				466 400					
10 60	Израйтка	7 084		0	7 084	0		0								7 084					
10 15	материали	1 084			1 084	0		0								1 084					
10 16	вода, горива и енергия	6 000		0	6 000	0		0								6 000					
10 16	ВСИЧКО РАЗХОДИ	7 084		0	7 084	0		0								7 084					
10 16	ВСИЧКО РАЗХОДИ ПО БЮДЖЕТА	7 084		0	7 084	0		0								7 084					
57 146	Д-ст 530 - Центрове за социална реабилитация и интеграция	57 146		0	57 146	60 000		0				4 472				64 472					
01 00	Залплати и възнаграждения за персонала, имат по трудови и служебни правоотношения	28 992		0	28 992	31 896		0								31 896					
01 01	Залплати и възнаграждения на персонала имат по трудови правоотношения	28 992			28 992	31 896										31 896					
02 00	Други възнаграждения и плащания за персонала	4 500		0	4 500	3 500		0				1 000				4 500					

262

НАИМЕНОВАНИЕ НА ФУНКЦИИ, ДЕЙНОСТИ И ПАРАГРАФИ КОМПЛЕКС ЗА СОЦИАЛНИ УСЛУГИ "СВЕТИ ГЕОРГИ"	Бюджет 2017 г. с Преходен остатък от 2017 г.					Бюджет 2018 г. без Преходен остатък					Разпределение на средствата от Преходния остатък от 2017 г.					Общ Бюджет 2018 г.				
	държавни дейности	местни дейности	дофинансиране	Общо	държавни дейности	местни дейности	дофинансиране	Общо	държавни дейности	местни дейности	дофинансиране	Общо	държавни дейности	местни дейности	дофинансиране	Общо	държавни дейности	местни дейности	дофинансиране	Общо
	3	4	5	6	7	8	9	10	11	12	13	14	15	16	17	18				
02 02 правотоношения				0				0				500				500				
02 03 възнаგრещение	2 500			2 500	2 500		2 500			500		3 000				3 000				
02 08 възнаградение	2 000			2 000	1 000		1 000					1 000				1 000				
05 00 работодатели	7 200	0	0	7 200	7 240	0	7 240	0	0	0	0	7 240	0	0	0	7 240	0	0	0	7 240
осигурителни вноски от работодатели за осигуряване на персонала, с характер на здравноосигурителни вноски от работодатели	4 500			4 500	5 200		5 200					5 200				5 200				5 200
05 00 работодатели	1 700			1 700	2 040		2 040					2 040				2 040				2 040
05 80 осигуряване от работодатели	1 000			1 000																
10 00 Издръжка	18 434	0	0	18 434	17 364	0	17 364	3 472	0	0	3 472	20 836	0	0	20 836	0	0	0	20 836	
10 15 материали	906			906	1 404		1 404	1 000			1 000	2 404			2 404				2 404	
10 16 вода, горива и енергия	13 448			13 448	13 960		13 960	1 472			1 472	15 432			15 432				15 432	
10 20 разходи за външни услуги	2 000			2 000	2 000		2 000	1 000			1 000	3 000			3 000				3 000	
10 51 командировки в страната	100			100				0			0	0			0				0	
ВСИЧКО РАЗХОДИ	57 146	0	0	57 146	60 000	0	60 000	4 472	0	0	4 472	64 472	0	0	64 472	0	0	0	64 472	
ВСИЧКО РАЗХОДИ ПО БЮДЖЕТА	57 146	0	0	57 146	60 000	0	60 000	4 472	0	0	4 472	64 472	0	0	64 472	0	0	0	64 472	
Д-ст 551 - Дневни център за лица с увреждания	286 075	0	0	286 075	305 100	0	305 100	4 221	0	0	4 221	309 321	0	0	309 321	0	0	0	309 321	
Заплати и възнаграждения за персонала, нает по трудови и служебни правоотношения	130 872			130 872	143 964	0	143 964	0			0	143 964			143 964				143 964	
01 01	130 872			130 872	143 964		143 964				0	143 964			143 964				143 964	
02 00 персонала	14 800	0	0	14 800	26 070	0	26 070	0	0	0	0	25 070	0	0	25 070	0	0	0	25 070	
за нещатен персонал нает по трудови правоотношения				0	11 010		11 010				0	11 010			11 010				11 010	
02 01 правотоношения				0	11 010		11 010				0	11 010			11 010				11 010	
02 02 правотоношения	4 000			4 000	4 000		4 000				4 000				4 000				4 000	
за персонала по извънтрудови правоотношения																				
02 05 възнаграждение	10 800			10 800	11 060		11 060				11 060				11 060				11 060	
за персонала, с характер на възнаграждение																				
05 00 работодатели	27 700	0	0	27 700	36 100	0	36 100	0	0	0	0	36 100	0	0	36 100	0	0	0	36 100	
осигурителни вноски от работодатели за осигуряване на персонала, с характер на възнаграждение	18 000			18 000	27 500		27 500				0	27 500			27 500				27 500	
05 51 Държавното обществено осигуряване (ДОО)	200			200							0				0				0	
осигурителни вноски от работодатели за осигуряване на персонала, с характер на възнаграждение																				
05 52 Училищния пенсионен фонд (УЧПФ)	7 000			7 000	8 600		8 600				0	8 600			8 600				8 600	
здравноосигурителни вноски от работодатели																				
05 80 осигуряване от работодатели	2 500			2 500							0				0				0	
вноски за допълнително задължително осигуряване от работодатели																				

263

в лева/

№	НАИМЕНОВАНИЕ НА ФУНКЦИИ, ДЕЙНОСТИ И ПАРАГРАФИ КОМПЛЕКС ЗА СОЦИАЛНИ УСЛУГИ "СВЕТИ ГЕОРГИ"	Бюджет 2017 г. с Преходен остатък от 2017 г.					Бюджет 2018 г. без Преходен остатък от 2017 г.					Разпределение на средствата от Преходния остатък от 2017 г.					Общ Бюджет 2018 г.				
		Държавни дейности	Местни дейности	Дофинансирани	Общо	Държавни дейности	Местни дейности	Дофинансирани	Общо	Държавни дейности	Местни дейности	Дофинансирани	Общо	Държавни дейности	Местни дейности	Дофинансирани	Общо	Държавни дейности	Местни дейности	Дофинансирани	Общо
1	2	3	4	5	6	7	8	9	10	11	12	13	14	15	16	17	18				
10.00	Издръжка	110 903	0	0	110 903	98 868	0	0	98 868	4 221	0	0	4 221	103 187	0	0	103 187				
10.11	Канцелария	9 500	0	0	9 500	9 500	0	0	9 500	0	0	0	0	9 500	0	0	9 500				
10.15	Материали	9 800	0	0	9 800	9 800	0	0	9 800	0	0	0	0	9 800	0	0	9 800				
10.16	Вода, горива и енергия	65 000	0	0	65 000	60 000	0	0	60 000	3 501	0	0	3 501	63 501	0	0	63 501				
10.20	Разходи за външни услуги	28 903	0	0	28 903	30 000	0	0	30 000	0	0	0	0	30 000	0	0	30 000				
10.51	Командировки в страната	200	0	0	200	0	0	0	0	500	0	0	500	0	0	0	500				
10.62	Разходи за издръжка	300	0	0	300	0	0	0	0	220	0	0	220	0	0	0	220				
19.00	Платени данъци, такси и административни санкции	1 000	0	0	1 000	0	0	0	0	0	0	0	0	0	0	0	0				
	платени общински данъци, такси, накателни такси и административни санкции	1 000	0	0	1 000	0	0	0	0	0	0	0	0	0	0	0	0				
19.01	Санкции	285 075	0	0	285 075	305 100	0	0	305 100	4 221	0	0	4 221	309 321	0	0	309 321				
	ВСИЧКО РАЗХОДИ	285 075	0	0	285 075	305 100	0	0	305 100	4 221	0	0	4 221	309 321	0	0	309 321				
	ВСИЧКО РАЗХОДИ ПО БЮДЖЕТА	129 653	0	0	129 653	135 000	0	0	135 000	5 654	0	0	5 654	140 654	0	0	140 654				
	Д-ст 554 - Защитени жилища																				
	Заплата и възнаграждения за персонала, нает по трудови и служебни правоотношения	69 588	0	0	69 588	76 548	0	0	76 548	0	0	0	0	76 548	0	0	76 548				
01.01	Заплата и възнаграждения на персонала нает по трудови правоотношения	69 588	0	0	69 588	76 548	0	0	76 548	0	0	0	0	76 548	0	0	76 548				
02.00	Други възнаграждения и плащания за персонала	10 500	0	0	10 500	5 080	0	0	5 080	3 400	0	0	3 400	8 480	0	0	8 480				
	за нает персонал нает по трудови правоотношения																				
02.01	Правоотношения за персонала по икономически правоотношения	500	0	0	500	0	0	0	0	0	0	0	0	0	0	0	0				
02.02	Правоотношения на персонала с характер на възнаграждение	6 000	0	0	6 000	5 080	0	0	5 080	0	0	0	0	5 080	0	0	5 080				
02.05	Обезщетения за персонала, с характер на възнаграждение	4 000	0	0	4 000	0	0	0	0	0	0	0	0	0	0	0	0				
02.06	Задължителни осигурителни вноски от работодателя	14 800	0	0	14 800	16 000	0	0	16 000	0	0	0	0	16 000	0	0	16 000				
05.00	осигурителни вноски от работодателя за Държавното обществено осигуряване (ДОО)	9 800	0	0	9 800	12 300	0	0	12 300	0	0	0	0	12 300	0	0	12 300				
05.50	Задължителни осигурителни вноски от работодателя	3 800	0	0	3 800	4 000	0	0	4 000	0	0	0	0	4 000	0	0	4 000				
05.50	Вноски за дълготрайно задължително осигуряване от работодателя	1 200	0	0	1 200	0	0	0	0	0	0	0	0	0	0	0	0				
10.00	Издръжка	34 765	0	0	34 765	37 372	0	0	37 372	2 254	0	0	2 254	39 626	0	0	39 626				
10.11	Канцелария	14 000	0	0	14 000	14 000	0	0	14 000	0	0	0	0	14 000	0	0	14 000				
10.12	Материали	100	0	0	100	0	0	0	0	100	0	0	100	0	0	0	100				
10.13	Материали	1 628	0	0	1 628	2 000	0	0	2 000	0	0	0	0	2 000	0	0	2 000				
10.16	Вода, горива и енергия	17 000	0	0	17 000	15 776	0	0	15 776	2 154	0	0	2 154	17 930	0	0	17 930				
10.20	Разходи за външни услуги	2 037	0	0	2 037	5 596	0	0	5 596	0	0	0	0	5 596	0	0	5 596				
	ВСИЧКО РАЗХОДИ	129 653	0	0	129 653	135 000	0	0	135 000	5 654	0	0	5 654	140 654	0	0	140 654				
	ВСИЧКО РАЗХОДИ ПО БЮДЖЕТА	129 653	0	0	129 653	135 000	0	0	135 000	5 654	0	0	5 654	140 654	0	0	140 654				

Handwritten signature and number 264.

ОБЩИНА ПЛОВДИВ

БЮДЖЕТ 2018 ГОДИНА

НАТУРАЛНИ ПОКАЗАТЕЛИ  
КОМПЛЕКС ЗА СОЦИАЛНИ УСЛУГИ "СВЕТИ ГЕОРГИ"

ПОКАЗАТЕЛИ КОМПЛЕКС ЗА СОЦИАЛНИ УСЛУГИ "СВЕТИ ГЕОРГИ"	§§	Общ годишен план на 01.01.2018г.	В ТОВА ЧИСЛО			В ТОВА ЧИСЛО			дофинансира не
			държавни действия	местни действия	дофинансира не	Общ годишен план към 31.12.2018г.	държавни действия	местни действия	
	99-99								
НАТУРАЛНИ ПОКАЗАТЕЛИ - РЕКАПИТУЛАЦИЯ									
Щатни бройки	01-00	81,00	81,00	0,00	0,00	81,00	81,00	0,00	0,00
в т.ч. по трудови правоотношения	01-11	81,00	81,00	0,00	0,00	81,00	81,00	0,00	0,00
БРОЙ МЕСТА В СОЦ.УСЛУГИ, ПРЕДОСТАВЯНИ В ОБЩНОСТТА	31-00	195,00	195,00	0,00	0,00	195,00	195,00	0,00	0,00
ЧИСЛЕНОСТ НА ПЕРС. НА МИН.РАБОТНА ЗАПЛАТА - БРОЙ	87-00	20,00	20,00	0,00	0,00	20,00	20,00	0,00	0,00
РАЗПРЕДЕЛЕНИЕ ПО ФУНКЦИИ									
ФУНКЦИЯ В СОЦИАЛНО ОСИГУРЯВАНЕ, ПОДПОМАГАНЕ И ГРИЖИ									
РЕКАПИТУЛАЦИЯ ЗА ФУНКЦИЯ СОЦИАЛНО ОСИГУРЯВАНЕ, ПОДПОМАГАНЕ И ГРИЖИ									
НАТУРАЛНИ ПОКАЗАТЕЛИ:									
Щатни бройки	01-00	81,00	81,00	0,00	0,00	81,00	81,00	0,00	0,00
в т.ч. по трудови правоотношения	01-11	81,00	81,00	0,00	0,00	81,00	81,00	0,00	0,00
БРОЙ МЕСТА В СОЦ.УСЛУГИ, ПРЕДОСТАВЯНИ В ОБЩНОСТТА	31-00	195,00	195,00	0,00	0,00	195,00	195,00	0,00	0,00

265

ПОКАЗАТЕЛИ КОМПЛЕКС ЗА СОЦИАЛНИ УСЛУГИ "СВЕТИ ГЕОРГИ"	§§	Общ годишен план на 01.01.2018г.	В ТОВА ЧИСЛО			Общ годишен план към 31.12.2018г.	В ТОВА ЧИСЛО		
			държавни дейности	местни дейности	дофинансира не		държавни дейности	местни дейности	дофинансира не
ЧИСЛЕНОСТ НА ПЕРС. НА МИН. РАБОТНА ЗАПЛАТА - БРОЙ	87-00	20,00	20,00	0,00	0,00	20,00	20,00	0,00	0,00
РЕКАПИТУЛАЦИЯ ЗА ГРУПА ПРОГРАМИ, ДЕЙНОСТИ И СЛУЖБИ ПО СОЦИАЛНОТО ОСИГУРЯВАНЕ, ПОДПОМАГАНЕ И ЗАЕТОСТТА									
НАТУРАЛНИ ПОКАЗАТЕЛИ:									
Щатни бройки	01-00	81,00	81,00	0,00	0,00	81,00	81,00	0,00	0,00
в т.ч. по трудови правоотношения	01-11	81,00	81,00	0,00	0,00	81,00	81,00	0,00	0,00
БРОЙ МЕСТА В СОЦ.УСЛУГИ, ПРЕДОСТАВЯНИ В ОБЩНОСТТА	31-00	195,00	195,00	0,00	0,00	195,00	195,00	0,00	0,00
ЧИСЛЕНОСТ НА ПЕРС. НА МИН. РАБОТНА ЗАПЛАТА - БРОЙ	87-00	20,00	20,00	0,00	0,00	20,00	20,00	0,00	0,00
ГРУПА ПРОГРАМИ, ДЕЙНОСТИ И СЛУЖБИ ПО СОЦИАЛНОТО ОСИГУРЯВАНЕ, ПОДПОМАГАНЕ И ЗАЕТОСТТА									
ДЕЙНОСТ 530 ЦЕНТРОВЕ ЗА НАСТАВЯВАНЕ ОТ СЕМЕЕН ТИП									
НАТУРАЛНИ ПОКАЗАТЕЛИ:									
Щатни бройки	01-00	24,00	24,00	0,00	0,00	24,00	24,00	0,00	0,00
в т.ч. по трудови правоотношения	01-11	24,00	24,00			24,00	24,00		
по службени правоотношения	01-12	0,00				0,00			
БРОЙ МЕСТА В СОЦ.УСЛУГИ, ПРЕДОСТАВЯНИ В ОБЩНОСТТА	31-00	30,00	30,00			30,00	30,00		
ЧИСЛЕНОСТ НА ПЕРС. НА МИН. РАБОТНА ЗАПЛАТА- БРОЙ	87-00	3,00	3,00			3,00	3,00		
ДЕЙНОСТ 636 ПРЕХОДНИ ЖИЛИЩА									

266

ПОКАЗАТЕЛИ КОМПЛЕКС ЗА СОЦИАЛНИ УСЛУГИ "СВЕТИ ГЕОРГИ"	§§	Общ годишен план на 01.01.2018г.			В това число			В това число					
		Общ годишен план на 01.01.2018г.	държавни дейности	местни дейности	дофинансира не	Общ годишен план към 31.12.2018г.	държавни дейности	местни дейности	дофинансира не				
НАТУРАЛНИ ПОКАЗАТЕЛИ:													
Щатни бройки	01-00	7,00	7,00	0,00	0,00	7,00	7,00	0,00	7,00	7,00	0,00	0,00	0,00
в т.ч.: по трудови правоотношения	01-11	7,00	7,00			7,00	7,00		7,00	7,00			
по служебни правоотношения	01-12	0,00				0,00			0,00				
БРОЙ МЕСТА В СОЦ.УСЛУГИ, ПРЕДОСТАВЯНИ В ОБЩНОСТТА	31-00	15,00	15,00			15,00			15,00				
ЧИСЛЕНОСТ НА ПЕРС.НА МИН.РАБОТНА ЗАПЛАТА- БРОЙ	87-00	3,00	3,00			3,00			3,00				
ДЕЙНОСТ 545 СОЦИАЛЕН УЧЕБНО - ПРОФЕСИОНАЛЕН ЦЕНТЪР													
НАТУРАЛНИ ПОКАЗАТЕЛИ:													
Щатни бройки	01-00	19,00	19,00	0,00	0,00	19,00	19,00	0,00	19,00	19,00	0,00	0,00	0,00
в т.ч.: по трудови правоотношения	01-11	19,00	19,00			19,00	19,00		19,00	19,00			
по служебни правоотношения	01-12	0,00				0,00			0,00				
БРОЙ МЕСТА В СОЦ.УСЛУГИ, ПРЕДОСТАВЯНИ В ОБЩНОСТТА	31-00	70,00	70,00			70,00			70,00				
СТИПЕНДИАНТИ-БРОЙ	69-00	0,00				0,00			0,00				
ЧИСЛЕНОСТ НА ПЕРС.НА МИН.РАБОТНА ЗАПЛАТА- БРОЙ	87-00	10,00	10,00			10,00			10,00				
ДЕЙНОСТ 550 ЦЕНТРОВЕ ЗА СОЦИАЛНА РЕХАБИЛИТАЦИЯ И ИНТЕГРАЦИЯ													
НАТУРАЛНИ ПОКАЗАТЕЛИ:													
Щатни бройки	01-00	4,00	4,00	0,00	0,00	4,00	4,00	0,00	4,00	4,00	0,00	0,00	0,00
в т.ч.: по трудови правоотношения	01-11	4,00	4,00			4,00	4,00		4,00	4,00			
по служебни правоотношения	01-12	0,00				0,00			0,00				
БРОЙ МЕСТА В СОЦ.УСЛУГИ, ПРЕДОСТАВЯНИ В ОБЩНОСТТА	31-00	20,00	20,00			20,00			20,00				
ЧИСЛЕНОСТ НА ПЕРС.НА МИН.РАБОТНА ЗАПЛАТА- БРОЙ	87-00	1,00	1,00			1,00			1,00				

267



ПОКАЗАТЕЛИ КОМПЛЕКС ЗА СОЦИАЛНИ УСЛУГИ "СВЕТИ ГЕОРГИ"	§§	Общ годишен план на 01.01.2018г.	В това число			Общ годишен план към 31.12.2018г.	В това число						
			държавни дейности	местни дейности	дофинансира не		държавни дейности	местни дейности	дофинансира не				
ДЕЙНОСТ 551 ДНЕВНИ ЦЕНТРОВЕ ЗА ЛИЦА С УВРЕЖДАНЯ													
<b>НАТУРАЛНИ ПОКАЗАТЕЛИ:</b>													
Щатни бройки	01-00	18,00	18,00	0,00	0,00	18,00	18,00	0,00	18,00	18,00	0,00	0,00	0,00
в т.ч. по трудови правоотношения	01-11	18,00	18,00			18,00	18,00		18,00	18,00			
по служебни правоотношения	01-12	0,00				0,00			0,00				
БРОЙ МЕСТА В СОЦ.УСЛУГИ, ПРЕДОСТАВЯНИ В ОБЩНОСТТА	31-00	45,00	45,00			45,00	45,00		45,00	45,00			
ЧИСЛЕНОСТ НА ПЕРС. НА МИН.РАБОТНА ЗАПЛАТА- БРОЙ	87-00	0,00				0,00			0,00				
<b>ДЕЙНОСТ 554 ЗАЩИТЕНИ ЖИЛИЩА</b>													
<b>НАТУРАЛНИ ПОКАЗАТЕЛИ:</b>													
Щатни бройки	01-00	9,00	9,00	0,00	0,00	9,00	9,00	0,00	9,00	9,00	0,00	0,00	0,00
в т.ч. по трудови правоотношения	01-11	9,00	9,00			9,00	9,00		9,00	9,00			
по служебни правоотношения	01-12	0,00				0,00			0,00				
БРОЙ МЕСТА В СОЦ.УСЛУГИ, ПРЕДОСТАВЯНИ В ОБЩНОСТТА	31-00	15,00	15,00			15,00	15,00		15,00	15,00			
ЧИСЛЕНОСТ НА ПЕРС. НА МИН.РАБОТНА ЗАПЛАТА- БРОЙ	87-00	3,00	3,00			3,00	3,00		3,00	3,00			

268

ОБЩИНА ПЛОВДИВ  
БЮДЖЕТ 2018 ГОДИНА  
РАЗХОДИ

ДОМ ЗА СТАРИ ХОРА "СВ. ВАСИЛИЙ ВЕЛИКИ"

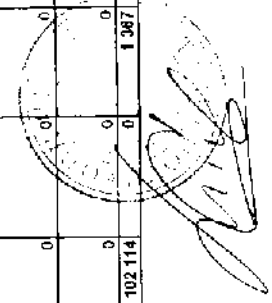
19 дена/

§§	НАИМЕНОВАНИЕ НА ФУНКЦИИ, ДЕЙНОСТИ И ПАРАГРАФИ ДОМ ЗА СТАРИ ХОРА "СВ. ВАСИЛИЙ ВЕЛИКИ"	Бюджет 2017 г. с Преходен остатък от 2017 г.					Бюджет 2018 г. без Преходен остатък					Разпределение на средствата от Преходния остатък от 2017 г.					Общ Бюджет 2018 г.				
		Държавни	Местни	Дофинанс	Общо	Общо	Държавни	Местни	Дофинанс	Общо	Общо	Държавни	Местни	Дофинанс	Общо	Държавни	Местни	Дофинанс	Общо		
1	2	3	4	5	6	7	8	9	10	11	12	13	14	15	16	17	18				
	РЕКАПИТУЛАЦИЯ	1 469 636	0	8 067	1 477 702	1 450 000	0	0	1 450 000	155 914	0	1 367	157 281	1 605 914	0	1 367	1 607 281				
01 00	Залплати и възнаграждения за персонала, нает по трудови и служебни правоотношения	575 686	0	0	575 686	633 252	0	0	633 252	0	0	0	0	633 252	0	0	633 252				
01 01	Залплати и възнаграждения на персонала нает по трудови правоотношения	575 686	0	0	575 686	633 252	0	0	633 252	0	0	0	0	633 252	0	0	633 252				
02 00	Други възнаграждения и плащания за персонала	48 450	0	0	48 450	54 000	0	0	54 000	19 400	0	0	19 400	73 400	0	0	73 400				
02 02	за персонала по извънтрудови правоотношения	10 000	0	0	10 000	10 000	0	0	10 000	0	0	0	0	10 000	0	0	10 000				
	изплатени суми от СДКО, за облекло и други на персонала, с характер на възнаграждение	27 500	0	0	27 500	35 000	0	0	35 000	0	0	0	0	35 000	0	0	35 000				
02 03	облажения за персонала, с характер на възнаграждение	8 950	0	0	8 950	9 000	0	0	9 000	19 400	0	0	19 400	28 400	0	0	28 400				
05 00	Задължителни осигурителни вноски от работодатели	127 000	0	0	127 000	134 500	0	0	134 500	1 600	0	0	1 600	136 000	0	0	135 500				
05 01	осигурителни вноски от работодателя за Държавното обществено осигуряване (ДОО)	63 000	0	0	63 000	99 500	0	0	99 500	1 000	0	0	1 000	100 500	0	0	100 500				
05 02	Здравноосигурителни вноски от работодатели	31 000	0	0	31 000	35 000	0	0	35 000	0	0	0	0	35 000	0	0	35 000				
05 03	вноски за допълнително задължително осигуряване от работодатели	13 000	0	0	13 000	0	0	0	0	0	0	0	0	0	0	0	0				
10 00	Издръжка	646 808	0	8 067	654 875	592 548	0	0	592 548	81 714	0	1 367	83 081	674 292	0	1 367	675 629				
10 11	държавни	170 000	0	2 700	172 700	166 550	0	0	166 550	5 000	0	0	5 000	171 550	0	0	171 550				
10 12	местни	3 000	0	0	3 000	3 000	0	0	3 000	0	0	0	0	3 000	0	0	3 000				
10 13	дофинанс	19 000	0	15	19 015	25 000	0	0	25 000	6 714	0	15	6 729	31 714	0	15	31 729				
10 14	Общ	42 800	0	702	43 502	43 000	0	0	43 000	0	0	2	2	43 000	0	2	43 002				
10 15	материала	310 000	0	900	310 900	302 488	0	0	302 488	10 000	0	0	10 000	312 488	0	0	312 488				
10 16	горива и енергия	30 500	0	3 750	34 250	44 000	0	0	44 000	0	0	1 350	1 350	44 000	0	1 350	45 350				
10 20	разходи за външни услуги	66 908	0	0	66 908	7 000	0	0	7 000	60 000	0	0	60 000	67 000	0	0	67 000				
10 30	текущ ремонт	4 500	0	0	4 500	1 000	0	0	1 000	0	0	0	0	1 000	0	0	1 000				
10 31	командировни в страната	100	0	0	100	500	0	0	500	0	0	0	0	500	0	0	500				
10 62	разходи за застраховки	35 650	0	0	35 650	35 700	0	0	35 700	0	0	0	0	35 700	0	0	35 700				
19 00	Платени данъци, такси и административни санкции	150	0	0	150	200	0	0	200	0	0	0	0	200	0	0	200				
	платени държавни данъци, такси, наказателни лихви и административни санкции	35 500	0	0	35 500	35 500	0	0	35 500	0	0	0	0	35 500	0	0	35 500				
19 01	санкции	1 431 586	0	8 067	1 439 653	1 450 000	0	0	1 450 000	102 114	0	1 367	103 481	1 552 114	0	1 367	1 553 481				
52 00	Придобиване на дълготрайни материални активи	38 039	0	0	38 039	0	0	0	0	53 800	0	0	53 800	53 800	0	0	53 800				
52 01	придобиване на компютри и хардуер	4 800	0	0	4 800	0	0	0	0	3 600	0	0	3 600	3 600	0	0	3 600				

269

№	НАИМЕНОВАНИЕ НА ФУНКЦИЯ, ДЕЙНОСТИ И ПЛАТОВАТА ГРАНА	Бюджет 2017 г. с Преходен остатък от 2017 г.						Бюджет 2018 г. без Преходен остатък						Разпределение на средствата от Преходния остатък от 2017 г.						Общ Бюджет 2018 г.					
		Държавни дейности		Местни дейности		Дофинансирани ране		Общо		Държавни дейности		Местни дейности		Дофинансирани ране		Общо		Държавни дейности		Местни дейности		Дофинансирани ране		Общо	
		3	4	5	6	7	8	9	10	11	12	13	14	15	16	17	18	19	20	21	22	23	24	25	26
1	придобиване на друго оборудване, машини и съоръжения	16 339	0	0	16 339	0	0	0	0	0	0	0	0	0	0	0	0	0	0	0	0	0	0	0	0
52 03	придобиване на транспортни средства	0	0	0	0	0	0	0	0	0	0	0	0	0	0	0	0	0	0	0	0	0	0	0	0
52 04	придобиване на транспортни средства	0	0	0	0	0	0	0	0	0	0	0	0	0	0	0	0	0	0	0	0	0	0	0	0
52 05	придобиване на стопански инвентар	35 300	0	0	35 300	0	0	0	0	0	0	0	0	0	0	0	0	0	0	0	0	0	0	0	0
	ВСИЧКО КАПИТАЛОВИ РАЗХОДИ	39 039	0	0	39 039	0	0	0	0	0	0	0	0	0	0	0	0	0	0	0	0	0	0	0	0
	ВСИЧКО РАЗХОДИ ПО БЮДЖЕТА	1 469 635	0	8 067	1 477 702	1 450 000	0	1 450 000	0	1 450 000	155 914	0	1 605 914	0	1 367	157 281	1 605 914	0	0	0	1 367	1 607 281	0	0	0
	V. СОЦИАЛНО ОСИГУРЯВАНЕ ПОДПОМАГАНЕ И ГРИЖИ РЕКАПИТУЛАЦИЯ	1 469 635	0	8 067	1 477 702	1 450 000	0	1 450 000	0	1 450 000	155 914	0	1 605 914	0	1 367	157 281	1 605 914	0	0	1 367	1 607 281	0	0	0	0
01 00	Заплати и възнаграждения за персонала, нает по трудови и служебни правоотношения	575 688	0	0	575 688	633 252	0	633 252	0	633 252	0	0	633 252	0	0	0	633 252	0	0	0	0	633 252	0	0	0
01 01	заплата и възнаграждения на персонала нает по трудови правоотношения	575 688	0	0	575 688	633 252	0	633 252	0	633 252	0	0	633 252	0	0	0	633 252	0	0	0	0	633 252	0	0	0
02 00	Други възнаграждения и плащания за персонала	46 450	0	0	46 450	54 000	0	54 000	0	54 000	19 400	0	73 400	0	0	0	73 400	0	0	0	0	73 400	0	0	0
02 02	за персонала по извънтрудови правоотношения	10 000	0	0	10 000	10 000	0	10 000	0	10 000	0	0	10 000	0	0	0	10 000	0	0	0	0	10 000	0	0	0
	изплатени суми от СБКС, за облекло и други на персонала, с характер на възнаграждение	27 500	0	0	27 500	35 000	0	35 000	0	35 000	0	0	35 000	0	0	0	35 000	0	0	0	0	35 000	0	0	0
02 08	обезщетения за персонала с характер на възнаграждение	8 950	0	0	8 950	9 000	0	9 000	0	9 000	19 400	0	28 400	0	0	0	28 400	0	0	0	0	28 400	0	0	0
05 00	Заплащания за осигурителни вноски от работодатели	127 000	0	0	127 000	134 500	0	134 500	0	134 500	1 000	0	135 500	0	0	0	135 500	0	0	0	0	135 500	0	0	0
05 51	осигурителни вноски от работодатели за Държавното обществено осигуряване (ДОО)	83 000	0	0	83 000	99 500	0	99 500	0	99 500	1 000	0	100 500	0	0	0	100 500	0	0	0	0	100 500	0	0	0
05 60	заплащания за осигурителни вноски от работодатели	31 000	0	0	31 000	35 000	0	35 000	0	35 000	0	0	35 000	0	0	0	35 000	0	0	0	0	35 000	0	0	0
65 80	вноски за допълнително задължително осигуряване от работодатели	13 000	0	0	13 000	0	0	0	0	0	0	0	0	0	0	0	0	0	0	0	0	0	0	0	0
10 60	Издръжка	646 808	0	8 067	654 875	692 648	0	692 648	0	692 648	81 774	0	774 422	0	1 367	83 081	774 422	0	0	0	1 367	775 789	0	0	0
10 11	храна	170 000	0	2 700	172 700	166 560	0	166 560	0	166 560	5 000	0	171 560	0	0	5 000	171 560	0	0	0	0	171 560	0	0	0
10 12	медицински	3 000	0	0	3 000	3 000	0	3 000	0	3 000	0	0	3 000	0	0	0	3 000	0	0	0	0	3 000	0	0	0
10 13	послужни инвентар и облекло	19 000	0	15	19 015	25 000	0	25 000	0	25 000	6 714	0	31 714	0	15	6 729	31 714	0	0	0	15	31 729	0	0	0
10 15	материали	42 800	0	702	43 502	43 000	0	43 000	0	43 000	0	0	43 000	0	2	43 002	43 000	0	0	0	2	43 002	0	0	0
10 16	водо-, топлина и енергия	310 000	0	900	310 900	302 488	0	302 488	0	302 488	10 000	0	312 488	0	0	10 000	312 488	0	0	0	0	312 488	0	0	0
10 20	разходи за външни услуги	30 500	0	3 750	34 250	44 000	0	44 000	0	44 000	0	0	44 000	0	1 350	45 350	44 000	0	0	0	1 350	45 350	0	0	0
10 30	теняци ремонт	66 908	0	0	66 908	7 000	0	7 000	0	7 000	80 000	0	87 000	0	0	80 000	87 000	0	0	0	0	87 000	0	0	0
10 51	командировки в страната	4 500	0	0	4 500	1 000	0	1 000	0	1 000	0	0	1 000	0	0	0	1 000	0	0	0	0	1 000	0	0	0
10 62	разходи за застраховки	100	0	0	100	500	0	500	0	500	0	0	500	0	0	0	500	0	0	0	0	500	0	0	0
19 00	Платени данъци, такси и административни санкции	35 680	0	0	35 680	35 700	0	35 700	0	35 700	0	0	35 700	0	0	0	35 700	0	0	0	0	35 700	0	0	0
	платени държавни данъци, такси, наказателни такси и административни санкции	150	0	0	150	200	0	200	0	200	0	0	200	0	0	0	200	0	0	0	0	200	0	0	0
19 01	Платени общински данъци, такси и административни санкции	35 500	0	0	35 500	35 500	0	35 500	0	35 500	0	0	35 500	0	0	0	35 500	0	0	0	0	35 500	0	0	0
19 81	ВСИЧКО РАЗХОДИ	1 431 594	0	8 067	1 439 661	1 460 000	0	1 460 000	0	1 460 000	102 114	0	1 562 114	0	1 367	103 481	1 562 114	0	0	0	1 367	1 563 481	0	0	0

270



(в левия)

№	НАИМЕНОВАНИЕ НА ФУНКЦИИ, ДЕЙНОСТИ И ПЛАТРАФА И ДОМ ЗА СТАРИ ХОРА "СВ. ВАСИЛИЙ ВЕЛИКИ"	Бюджет 2017 г. с Прекоден остатък от 2017 г.					Бюджет 2018 г. без Прекоден остатък					Разпределение на средствата от Преходния остатък от 2017 г.					Общ Бюджет 2018 г.				
		3	4	5	6	7	8	9	10	11	12	13	14	15	16	17	18	19	20	21	
1	Придобиване на дълготрайни материални активи	38 039	0	0	38 039	0	0	0	0	0	0	0	0	53 800	53 800	0	0	0	53 800		
52 00	материални активи	4 800	0	0	4 800	0	0	0	0	0	0	0	0	3 600	3 600	0	0	0	3 600		
52 01	покупане на компютри и хардвер	16 339	0	0	16 339	0	0	0	0	0	0	0	0	6 600	6 600	0	0	0	6 600		
52 02	придобиване на друго оборудване, машини и съоръжения	0	0	0	0	0	0	0	0	0	0	0	0	15 000	15 000	0	0	0	15 000		
52 04	придобиване на транспортни средства	16 900	0	0	16 900	0	0	0	0	0	0	0	0	28 600	28 600	0	0	0	28 600		
52 08	придобиване на словесни материали	38 039	0	0	38 039	0	0	0	0	0	0	0	0	53 800	53 800	0	0	0	53 800		
	ВСИЧКО КАПИТАЛОВИ РАЗХОДИ	1 469 635	0	8 067	1 477 702	1 459 000	0	0	1 460 000	1 53 914	0	1 367	157 281	1 605 914	1 605 914	0	1 367	1 607 281			
	ВСИЧКО РАЗХОДИ ПО БЮДЖЕТА	1 469 635	0	8 067	1 477 702	1 459 000	0	0	1 450 000	153 914	0	1 367	157 281	1 605 914	1 605 914	0	1 367	1 607 281			
01 00	Залплати и възнаграждения за персонала, имат по трудови и служебни правоотношения	575 688	0	0	575 688	633 252	0	0	633 252	0	0	0	0	633 252	633 252	0	0	0	633 252		
01 01	Залплати и възнаграждения за персонала, имат по трудови правоотношения	575 688	0	0	575 688	633 252	0	0	633 252	0	0	0	0	633 252	633 252	0	0	0	633 252		
02 00	Други възнаграждения и плащания за персонала	46 450	0	0	46 450	54 000	0	0	54 000	19 400	0	0	19 400	73 400	73 400	0	0	0	73 400		
02 02	за персонал по извънтрудови правоотношения	10 000	0	0	10 000	10 000	0	0	10 000	0	0	0	0	10 000	10 000	0	0	0	10 000		
02 05	заплата и възнаграждения на персонала, имат по трудови правоотношения	27 500	0	0	27 500	35 000	0	0	35 000	19 400	0	0	19 400	35 000	35 000	0	0	0	35 000		
02 08	възнаграждение за персонала, с характер на възнаграждение	8 950	0	0	8 950	9 000	0	0	9 000	19 400	0	0	19 400	28 400	28 400	0	0	0	28 400		
05 00	Задължителни осигурителни вноски от работодатели	127 000	0	0	127 000	134 500	0	0	134 500	1 000	0	0	1 000	135 500	135 500	0	0	0	135 500		
05 01	осигурителни вноски от работодатели за здравно-обществено осигуряване (ДООЗ)	83 000	0	0	83 000	99 500	0	0	99 500	1 000	0	0	1 000	100 500	100 500	0	0	0	100 500		
05 02	здравноосигурителни вноски от работодатели	31 000	0	0	31 000	35 000	0	0	35 000	0	0	0	0	35 000	35 000	0	0	0	35 000		
05 03	вноски за допълнително задължително осигуряване от работодатели	13 000	0	0	13 000	0	0	0	0	0	0	0	0	0	0	0	0	0	0		
10 00	Издръжка	645 808	0	8 067	654 875	592 548	0	0	592 548	81 714	0	1 367	83 081	674 262	674 262	0	1 367	675 629			
10 01	крана	170 000	0	2 700	172 700	186 560	0	0	186 560	5 000	0	0	5 000	171 560	171 560	0	0	171 560			
10 02	модернизации	3 000	0	0	3 000	3 000	0	0	3 000	0	0	0	0	3 000	3 000	0	0	3 000			
10 03	поселен инвентар и обзавеждане	19 000	0	15	19 015	25 000	0	0	25 000	6 714	0	15	6 729	31 714	31 714	0	15	31 729			
10 05	материали	42 800	0	702	43 502	46 000	0	0	46 000	43 000	0	2	43 000	89 000	89 000	0	2	91 000			
10 16	сграда, горива и енергия	310 000	0	900	310 900	302 488	0	0	302 488	10 000	0	1 350	11 350	312 488	312 488	0	1 350	313 838			
10 20	разходи за външни услуги	30 500	0	3 750	34 250	44 000	0	0	44 000	44 000	0	1 350	45 350	89 000	89 000	0	1 350	90 350			
10 30	текущ ремонт	66 908	0	0	66 908	7 000	0	0	7 000	60 000	0	0	60 000	67 000	67 000	0	0	67 000			
10 51	командировки в страната	4 500	0	0	4 500	1 000	0	0	1 000	0	0	0	0	1 000	1 000	0	0	1 000			
10 52	разходи за заселвания	100	0	0	100	500	0	0	500	0	0	0	0	500	500	0	0	500			
19 00	Платени данъци, такси и административни санкции	35 650	0	0	35 650	36 700	0	0	36 700	0	0	0	0	35 700	35 700	0	0	35 700			
19 01	платени данъци, такси, наказателни такси и административни санкции	150	0	0	150	200	0	0	200	0	0	0	0	200	200	0	0	200			
19 81	платени общински данъци, такси, наказателни такси и административни санкции	35 500	0	0	35 500	36 500	0	0	36 500	0	0	0	0	35 500	35 500	0	0	35 500			

271

в лева!

№	НАИМЕНОВАНИЕ НА ФУНКЦИИ, ДЕЙНОСТИ И ПАРАГРАФИ ДОМ ЗА СТАРИ ХОРА "СВ. ВАСИЛИИ ВЕЛИКИ"	Бюджет 2017 г. с Преходен остатък от 2017 г.					Бюджет 2018 г. без Преходен остатък					Разпределение на средствата от Преходния остатък от 2017 г.					Общ Бюджет 2018 г.				
		3	4	5	6	7	8	9	10	11	12	13	14	15	16	17	18	19	20		
		Държавни дейности	местни дейности	дофинансирване	Общо	Държавни дейности	местни дейности	дофинансирване	Общо	Държавни дейности	местни дейности	дофинансирване	Общо	Държавни дейности	местни дейности	дофинансирване	Общо	Държавни дейности	местни дейности	дофинансирване	
1	ВСИЧКО РАЗХОДИ	1 431 586	0	0	1 439 663	1 450 000	0	0	1 450 000	102 114	0	1 367	103 481	1 552 114	0	1 367	1 553 481	1 552 114	0	1 367	
	Придобиване на дълготрайни материални активи	38 039	0	0	38 039	0	0	0	0	53 800	0	53 800	53 800	0	0	53 800	53 800	0	0	0	
52 01	придобиване на компютри и хардуер	4 800			4 800					0		0	0			0	0				
52 03	придобиване на друго оборудване, машини и съоръжения	16 339			16 339					8 600		8 600	8 600			8 600	8 600				
52 04	придобиване на транспортни средства	16 900			16 900					15 000		15 000	15 000			15 000	15 000				
52 05	придобиване на стопански инвентар	38 039			38 039					28 600		28 600	28 600			28 600	28 600				
	ВСИЧКО КАПИТАЛОВИ РАЗХОДИ	1 469 635	0	0	1 477 702	1 450 000	0	0	1 450 000	155 914	0	1 367	157 281	1 605 914	0	1 367	1 607 281	1 605 914	0	1 367	
	ВСИЧКО РАЗХОДИ ПО БЮДЖЕТА	1 469 635	0	0	1 477 702	1 450 000	0	0	1 450 000	155 914	0	1 367	157 281	1 605 914	0	1 367	1 607 281	1 605 914	0	1 367	

272

ОБЩИНА ПЛОВДИВ

БЮДЖЕТ 2018 ГОДИНА

НАТУРАЛНИ ПОКАЗАТЕЛИ  
ДОМ ЗА СТАРИ И ХОРА "СВ. ВАСИЛИЙ ВЕЛИКИ"

ПОКАЗАТЕЛИ ДОМ ЗА СТАРИ И ХОРА "СВ. ВАСИЛИЙ ВЕЛИКИ"	§§	Общ годишен план на 01.01.2018г.	В това число			Общ годишен план към 31.12.2018г.	държавни дейности	В това число		Дофинансира не
			държавни дейности	местни дейности	Дофинансира не			местни дейности	държавни дейности	
НАТУРАЛНИ ПОКАЗАТЕЛИ - РЕКАПИТУЛАЦИЯ										
Щатни бройки	01-00	80,00	80,00	0,00	0,00	80,00	80,00	0,00	0,00	0,00
в т.ч.: по трудови правоотношения	01-11	80,00	80,00	0,00	0,00	80,00	80,00	0,00	0,00	0,00
БРОЙ МЕСТА В СПЕЦИАЛИЗИРАНИ ИНСТИТУЦИИ ЗА ПРЕДОСТАВЯНЕ НА СОЦИАЛНИ УСЛУГИ	32-00	200,00	200,00	0,00	0,00	200,00	200,00	0,00	0,00	0,00
ЧИСЛЕНОСТ НА ПЕРС. НА МИН.РАБОТНА ЗАПЛАТА - БРОЙ	87-00	24,00	24,00	0,00	0,00	24,00	24,00	0,00	0,00	0,00
РАЗПРЕДЕЛЕНИЕ ПО ФУНКЦИИ										
ФУНКЦИЯ У СОЦИАЛНО ОСИГУРЯВАНЕ, ПОДПОМАГАНЕ И ГРИЖИ										
РЕКАПИТУЛАЦИЯ ЗА ФУНКЦИЯ СОЦИАЛНО ОСИГУРЯВАНЕ, ПОДПОМАГАНЕ И ГРИЖИ										
НАТУРАЛНИ ПОКАЗАТЕЛИ:										
Щатни бройки	01-00	80,00	80,00	0,00	0,00	80,00	80,00	0,00	0,00	0,00
в т.ч.: по трудови правоотношения	01-11	80,00	80,00	0,00	0,00	80,00	80,00	0,00	0,00	0,00
БРОЙ МЕСТА В СПЕЦИАЛИЗИРАНИ ИНСТИТУЦИИ ЗА ПРЕДОСТАВЯНЕ НА СОЦИАЛНИ УСЛУГИ	32-00	200,00	200,00	0,00	0,00	200,00	200,00	0,00	0,00	0,00
ЧИСЛЕНОСТ НА ПЕРС. НА МИН.РАБОТНА ЗАПЛАТА - БРОЙ	87-00	24,00	24,00	0,00	0,00	24,00	24,00	0,00	0,00	0,00

273

ПОКАЗАТЕЛИ ДОМ ЗА СТАРИ И ХОРА "СВ. ВАСИЛИЙ ВЕЛИКИ"	§§	Общ годишен план на 01.01.2018г.	В това число			Общ годишен план към 31.12.2018г.	В това число						
			държавни дейности	местни дейности	дофинансира не		държавни дейности	местни дейности	дофинансира не				
РЕКАПИТУЛАЦИЯ ЗА ГРУПА ПРОГРАМИ, ДЕЙНОСТИ И СЛУЖБИ ПО СОЦИАЛНОТО ОСИГУРЯВАНЕ, ПОДПОМАГАНЕ И ЗАЕТОСТТА													
<b>НАТУРАЛНИ ПОКАЗАТЕЛИ:</b>													
Щатни бройки	01-00	80,00	80,00	0,00	0,00	80,00	80,00	0,00	0,00	80,00	80,00	0,00	0,00
в т.ч.: по трудови правоотношения	01-11	80,00	80,00	0,00	0,00	80,00	80,00	0,00	0,00	80,00	80,00	0,00	0,00
БРОЙ МЕСТА В СПЕЦИАЛИЗИРАНИ ИНСТИТУЦИИ ЗА ПРЕДОСТАВЯНЕ НА СОЦИАЛНИ УСЛУГИ	32-00	200,00	200,00	0,00	0,00	200,00	200,00	0,00	0,00	200,00	200,00	0,00	0,00
ЧИСЛЕНОСТ НА ПЕРС. НА МИН.РАБОТНА ЗАПЛАТА - БРОЙ	87-00	24,00	24,00	0,00	0,00	24,00	24,00	0,00	0,00	24,00	24,00	0,00	0,00
ГРУПА ПРОГРАМИ, ДЕЙНОСТИ И СЛУЖБИ ПО СОЦИАЛНОТО ОСИГУРЯВАНЕ, ПОДПОМАГАНЕ И ЗАЕТОСТТА													
<b>ДЕЙНОСТ 540 ДОМОВЕ ЗА СТАРИ ХОРА</b>													
<b>НАТУРАЛНИ ПОКАЗАТЕЛИ:</b>													
Щатни бройки	01-00	80,00	80,00	0,00	0,00	80,00	80,00	0,00	0,00	80,00	80,00	0,00	0,00
в т.ч.: по трудови правоотношения	01-11	80,00	80,00	0,00	0,00	80,00	80,00	0,00	0,00	80,00	80,00	0,00	0,00
по служебни правоотношения	01-12	0,00	0,00	0,00	0,00	0,00	0,00	0,00	0,00	0,00	0,00	0,00	0,00
БРОЙ МЕСТА В СОЦ.УСЛУГИ, ПРЕДОСТАВЯНИ В ОБЩНОСТТА	31-00	0,00	0,00	0,00	0,00	0,00	0,00	0,00	0,00	0,00	0,00	0,00	0,00
БРОЙ МЕСТА В СПЕЦИАЛИЗИРАНИ ИНСТИТУЦИИ ЗА ПРЕДОСТАВЯНЕ НА СОЦИАЛНИ УСЛУГИ	32-00	200,00	200,00	0,00	0,00	200,00	200,00	0,00	0,00	200,00	200,00	0,00	0,00
ЧИСЛЕНОСТ НА ПЕРС. НА МИН.РАБОТНА ЗАПЛАТА- БРОЙ	87-00	24,00	24,00	0,00	0,00	24,00	24,00	0,00	0,00	24,00	24,00	0,00	0,00

274

ОБЩИНА ПЛОВДИВ

Областен център  
РАЗХОДИ

ДОМ ЗА ВЪЗРАСТНИ КОРА С УМСТВЕНА НЕОСТАНАЛОСТ "СВЕТИ ВРАЧ"

в левва

Код	Описание	Бюджет 2017 г. - Преводен остатък от 2017 г.				Бюджет 2017 г. - Без преводен остатък от 2017 г.				Разпределяне на средствата от Преходния остатък от 2017 г.				Общ Бюджет 2017 г.			
		Държавни дейности	Местни дейности	Добливансиране	Общо	Държавни дейности	Местни дейности	Добливансиране	Общо	Държавни дейности	Местни дейности	Добливансиране	Общо	Държавни дейности	Местни дейности	Добливансиране	Общо
36	Дейности и приходи																
	ИЗОСТАНАЛОСТ "СВЕТИ ВРАЧ"																
1	2	3	4	5	6	7	8	9	10	11	12	13	14	15	16	17	18
	РЕКАПИТУЛАЦИЯ	411 530	0	411 530	425 280	425 280	0	425 280	87 556	87 556	0	87 556	0	512 836	0	0	512 836
01 00	Залплати и възнаграждения за персонала, нает по трудови правоотношения	225 996	0	225 996	248 592	248 592	0	248 592	0	0	0	0	0	248 592	0	0	248 592
01 01	Залплати и възнаграждения на персонала нает по трудови правоотношения	225 996	0	225 996	248 592	248 592	0	248 592	0	0	0	0	0	248 592	0	0	248 592
02 00	Други възнаграждения и плащания за персонала	14 800	0	14 800	7 400	7 400	0	7 400	0	0	0	0	0	16 000	0	0	16 000
	Изплатени суми от СБКО, за облекло и друг материал, с характер на възнаграждение	9 600	0	9 600	7 400	7 400	0	7 400	0	0	0	0	0	11 000	0	0	11 000
02 05	Обезщетения за персонала, с характер на възнаграждение	5 000	0	5 000	0	0	0	0	0	0	0	0	0	5 000	0	0	5 000
02 08	Задължителни осигурителни вноски от работодатели	45 000	0	45 000	49 600	49 600	0	49 600	0	0	0	0	0	54 100	0	0	54 100
	Осигурителни вноски от работодатели за държавното оброчно осигуряване (ДОО)	30 000	0	30 000	37 100	37 100	0	37 100	0	0	0	0	0	40 100	0	0	40 100
05 60	Държавноосигурителни вноски от работодатели	11 700	0	11 700	12 500	12 500	0	12 500	0	0	0	0	0	14 000	0	0	14 000
	Вноски за допълнително задължително осигуряване от работодатели	3 300	0	3 300	0	0	0	0	0	0	0	0	0	0	0	0	0
10 00	Издръжка	123 700	0	123 700	118 888	118 888	0	118 888	14 356	14 356	0	14 356	0	133 244	0	0	133 244
10 11	Храна	48 000	0	48 000	48 000	48 000	0	48 000	0	0	0	0	0	48 000	0	0	48 000
10 12	Медицименти	300	0	300	304	304	0	304	0	0	0	0	0	304	0	0	304
10 13	Поселен инвентар и облекло	1 800	0	1 800	1 500	1 500	0	1 500	2 200	2 200	0	0	0	3 700	0	0	3 700
10 15	Материали	2 700	0	2 700	1 500	1 500	0	1 500	3 000	3 000	0	0	0	4 500	0	0	4 500
10 16	Вода, горива и енергия	59 000	0	59 000	60 000	60 000	0	60 000	0	0	0	0	0	60 000	0	0	60 000
10 20	Разходи за външни услуги	9 500	0	9 500	6 584	6 584	0	6 584	1 556	1 556	0	0	0	8 140	0	0	8 140
10 30	Тежки ремонт	0	0	0	0	0	0	0	7 400	7 400	0	0	0	7 400	0	0	7 400
10 51	Командировки в страната	2 100	0	2 100	1 000	1 000	0	1 000	0	0	0	0	0	1 000	0	0	1 000
10 52	Разходи за застраховки	200	0	200	200	200	0	200	0	0	0	0	0	200	0	0	200
19 00	Административни санкции и платени данъци, такси и	566	0	566	800	800	0	800	100	100	0	0	0	900	0	0	900
	Платени държавни данъци, такси, наказателни писма и административни санкции	96	0	96	0	0	0	0	100	100	0	0	0	100	0	0	100
19 01	Санкции	500	0	500	800	800	0	800	0	0	0	0	0	800	0	0	800
	Платени общински данъци, такси, наказателни писма и административни санкции	409 892	0	409 892	425 280	425 280	0	425 280	27 556	27 556	0	0	0	452 836	0	0	452 836
51 00	Основен ремонт на дълготрайни материални активи	0	0	0	0	0	0	0	0	0	0	0	0	60 000	0	0	60 000
52 00	Придобиване на дълготрайни материални активи	1 638	0	1 638	0	0	0	0	0	0	0	0	0	0	0	0	0

275



№	НАИМЕНОВАНИЕ НА ФУНКЦИЯ, ДЕЙНОСТИ И ПОДРАЗДЕЛИ	ВХОДИ: ДО 1.03.2017 г. ПРЕХОДИ ОТ ПРЕХОДИ ОТСТАВКА				РАЗПРЕДЕЛЕНИЕ НА СУММАТА ОТ ПРЕХОДИ ОТСТАВКА ОТ 2017 г.				ВХОДИ: ДО 1.03.2017 г. ПРЕХОДИ ОТСТАВКА							
		ДЪРЖАВНИ ДЕЙНОСТИ	МЕСТНИ ДЕЙНОСТИ	ДОФИНАНСИ РАМЕ	Общо	ДЪРЖАВНИ ДЕЙНОСТИ	МЕСТНИ ДЕЙНОСТИ	ДОФИНАНСИ РАМЕ	Общо	ДЪРЖАВНИ ДЕЙНОСТИ	МЕСТНИ ДЕЙНОСТИ	ДОФИНАНСИ РАМЕ	Общо				
01	2	3	4	5	6	7	8	9	10	11	12	13	14	15	16	17	18
02	1.638	0	0	1.638	0	0	0	0	1.638	0	0	0	1.638	0	0	0	1.638
03	411 530	0	0	411 530	425 280	0	0	0	425 280	87 556	0	0	87 556	512 836	0	0	512 836
04	411 530	0	0	411 530	425 280	0	0	0	425 280	87 556	0	0	87 556	512 836	0	0	512 836
05	225 996	0	0	225 996	248 592	0	0	0	248 592	0	0	0	0	248 592	0	0	248 592
06	225 996	0	0	225 996	248 592	0	0	0	248 592	0	0	0	0	248 592	0	0	248 592
07	14 600	0	0	14 600	7 400	0	0	0	7 400	8 600	0	0	8 600	16 000	0	0	16 000
08	9 600	0	0	9 600	7 400	0	0	0	7 400	3 600	0	0	3 600	11 000	0	0	11 000
09	5 000	0	0	5 000	0	0	0	0	0	5 000	0	0	5 000	5 000	0	0	5 000
10	45 000	0	0	45 000	49 600	0	0	0	49 600	4 500	0	0	4 500	54 100	0	0	54 100
11	30 000	0	0	30 000	37 100	0	0	0	37 100	3 000	0	0	3 000	40 100	0	0	40 100
12	11 700	0	0	11 700	12 500	0	0	0	12 500	1 500	0	0	1 500	14 000	0	0	14 000
13	3 300	0	0	3 300	0	0	0	0	0	0	0	0	0	0	0	0	0
14	123 700	0	0	123 700	118 888	0	0	0	118 888	14 356	0	0	14 356	133 244	0	0	133 244
15	48 000	0	0	48 000	48 000	0	0	0	48 000	0	0	0	0	48 000	0	0	48 000
16	300	0	0	300	304	0	0	0	304	0	0	0	0	304	0	0	304
17	1 800	0	0	1 800	1 500	0	0	0	1 500	2 200	0	0	2 200	3 700	0	0	3 700
18	2 700	0	0	2 700	1 500	0	0	0	1 500	3 000	0	0	3 000	4 500	0	0	4 500
19	59 000	0	0	59 000	60 000	0	0	0	60 000	0	0	0	0	80 000	0	0	80 000
20	9 600	0	0	9 600	6 584	0	0	0	6 584	1 556	0	0	1 556	8 140	0	0	8 140
21	2 100	0	0	2 100	1 000	0	0	0	1 000	7 400	0	0	7 400	7 400	0	0	7 400
22	200	0	0	200	200	0	0	0	200	0	0	0	0	1 000	0	0	1 000
23	596	0	0	596	800	0	0	0	800	100	0	0	100	900	0	0	900
24	96	0	0	96	0	0	0	0	0	100	0	0	100	100	0	0	100
25	500	0	0	500	800	0	0	0	800	0	0	0	0	800	0	0	800
26	409 892	0	0	409 892	425 280	0	0	0	425 280	27 556	0	0	27 556	452 836	0	0	452 836
27	0	0	0	0	0	0	0	0	0	60 000	0	0	60 000	60 000	0	0	60 000
28	1 638	0	0	1 638	0	0	0	0	0	0	0	0	0	0	0	0	0

*Handwritten signature and stamp*

(в левия

столбцичет 2016 г.

Разпределение на средствата от Първолия план

Бюджет 2016 г. с изключен остатък

Виджи 2017 г. с изключен остатък от 2017 г.

НАИМЕНОВАНИЕ НА ФУНКЦИЯ, ДЕЙНОСТИ И ПАРАГРАФИ

4	3		5		7		9		10		11		13		14		15		17	
	държавни дейности	Общо	местни дейности	дофинансиране	Общо	държавни дейности	местни дейности	дофинансиране	Общо	държавни дейности	местни дейности	дофинансиране	Общо	държавни дейности	местни дейности	дофинансиране	Общо			
02 01	1 638	1 638	0	0	1 638	0	0	0	0	0	0	0	0	0	0	0	0	0	0	0
ВСАЧКО КАПИТАЛОВИ РАЗХОДИ																				
	417 530	417 530	0	0	417 530	0	0	0	0	0	0	0	0	0	0	0	0	0	0	0
Д-ст 541 - Домове за възрастни хора с уреждалия																				
	411 530	411 530	0	0	425 280	0	0	0	0	425 280	0	0	0	0	0	0	0	0	0	0
Залпати и възнаграждения за персонала, нает по трудови и служебни правоотношения																				
01 00	225 996	225 996	0	0	248 592	0	0	0	0	248 592	0	0	0	0	0	0	0	0	0	0
заплати и възнаграждения на персонала нает по трудови правоотношения																				
01 01	225 996	225 996	0	0	248 592	0	0	0	0	248 592	0	0	0	0	0	0	0	0	0	0
Други възнаграждения и плащания за персонала																				
02 00	14 600	14 600	0	0	7 400	0	0	0	0	7 400	0	0	0	0	0	0	0	0	0	0
изплатени суми от СБКО, за облекло и други на персонала, с характер на възнаграждение																				
02 05	9 600	9 600	0	0	7 400	0	0	0	0	7 400	0	0	0	0	0	0	0	0	0	0
субсидии за персонала, с характер на възнаграждение																				
02 08	5 000	5 000	0	0	0	0	0	0	0	0	0	0	0	0	0	0	0	0	0	0
Задължителни осигурителни вноски от работодатели																				
05 00	45 000	45 000	0	0	49 800	0	0	0	0	49 800	0	0	0	0	0	0	0	0	0	0
осигурителни вноски от работодатели за държавно обществено осигуряване (ДОО)																				
05 51	30 000	30 000	0	0	37 100	0	0	0	0	37 100	0	0	0	0	0	0	0	0	0	0
задължителни осигурителни вноски от работодатели																				
05 60	11 700	11 700	0	0	12 500	0	0	0	0	12 500	0	0	0	0	0	0	0	0	0	0
вноски за допълнително задължително осигуряване от работодатели																				
10 00	3 300	3 300	0	0	0	0	0	0	0	0	0	0	0	0	0	0	0	0	0	0
10 00	123 700	123 700	0	0	118 888	0	0	0	0	118 888	0	0	0	0	0	0	0	0	0	0
10 11	48 000	48 000	0	0	48 000	0	0	0	0	48 000	0	0	0	0	0	0	0	0	0	0
10 12	300	300	0	0	304	0	0	0	0	304	0	0	0	0	0	0	0	0	0	0
10 13	1 800	1 800	0	0	1 500	0	0	0	0	1 500	0	0	0	0	0	0	0	0	0	0
10 15	2 700	2 700	0	0	1 500	0	0	0	0	1 500	0	0	0	0	0	0	0	0	0	0
10 16	59 000	59 000	0	0	60 000	0	0	0	0	60 000	0	0	0	0	0	0	0	0	0	0
10 20	9 600	9 600	0	0	6 584	0	0	0	0	6 584	0	0	0	0	0	0	0	0	0	0
10 30	2 100	2 100	0	0	1 000	0	0	0	0	1 000	0	0	0	0	0	0	0	0	0	0
10 51	200	200	0	0	0	0	0	0	0	0	0	0	0	0	0	0	0	0	0	0
10 82	596	596	0	0	800	0	0	0	0	800	0	0	0	0	0	0	0	0	0	0
19 00	96	96	0	0	0	0	0	0	0	0	0	0	0	0	0	0	0	0	0	0
19 01	500	500	0	0	800	0	0	0	0	800	0	0	0	0	0	0	0	0	0	0
19 81	409 892	409 892	0	0	425 280	0	0	0	0	425 280	0	0	0	0	0	0	0	0	0	0
Основни ремонтни дълготрайни материални активи																				
51 00	1 638	1 638	0	0	0	0	0	0	0	0	0	0	0	0	0	0	0	0	0	0
52 00	1 638	1 638	0	0	0	0	0	0	0	0	0	0	0	0	0	0	0	0	0	0
52 01	1 638	1 638	0	0	0	0	0	0	0	0	0	0	0	0	0	0	0	0	0	0

в леву

№	НАИМЕНОВАНИЕ НА ФУНКЦИИ, ДЕЙНОСТИ И ПАРАГРАФИ ДОМ ЗА ВЪЗРАСТНИ ХОРА С УМСТВЕНА ИЗОСТАНАЛОСТ "СВЕТИ ВРАЧ"	Видове 2017 г. с изключен остатък от 2017 г.			Видове 2018 г. без изключен остатък			Ръкоположения на сумираната от Приложения 1-17			Общи суми по отделни видове:						
		Държавни дейности	Местни дейности	Дофинансиране	Държавни дейности	Местни дейности	Дофинансиране	Общо	Държавни дейности	Местни дейности	Дофинансиране	Общо	Държавни дейности	Местни дейности	Дофинансиране		
		3	4	5	6	7	8	9	10	11	12	13	14	15	16	17	18
1	ВЪВЕЖДО КВАЛИФИКАЦИОННИ ВЪЗУЩОЩИ ПЕРСОНАЛ ВЪЗУЩОЩИ ПО БЮДЖЕТА	1 630			4 500			428 280		87 668		69 000	87 668	87 668		50 000	517 848
		411 570			418 570	1 050 000		428 280		87 668		69 000	87 668	87 668		50 000	517 848

ОБЩИНА ПЛОВДИВ

БЮДЖЕТ 2018 ГОДИНА

НАТУРАЛНИ ПОКАЗАТЕЛИ

ДОМ ЗА ВЪЗРАСТНИ ХОРА С УМСТВЕНА ИЗОСТАНАЛОСТ "СВЕТИ ВРАЧ"

ПОКАЗАТЕЛИ	§§	Общ годишен план на 01.01.2018г.	В това число			В това число		
			държавни дейности	местни дейности	дофинансира не	държавни дейности	местни дейности	дофинансира не
	99-99							
<b>НАТУРАЛНИ ПОКАЗАТЕЛИ - РЕКАПИТУЛАЦИЯ</b>								
Щатни бройки	01-00	29,00	29,00	0,00	0,00	29,00	29,00	0,00
в т.ч. по трудови правоотношения	01-11	29,00	29,00	0,00	0,00	29,00	29,00	0,00
БРОЙ МЕСТА В СПЕЦИАЛИЗИРАНИ ИНСТИТУЦИИ ЗА ПРЕДОСТАВЯНЕ НА СОЦИАЛНИ УСЛУГИ	32-00	48,00	48,00	0,00	0,00	48,00	48,00	0,00
ЧИСЛЕНОСТ НА ПЕРС. НА МИН.РАБОТНА ЗАПЛАТА - БРОЙ	87-00	9,00	9,00	0,00	0,00	9,00	9,00	0,00
<b>РАЗПРЕДЕЛЕНИЕ ПО ФУНКЦИИ</b>								
<b>ФУНКЦИЯ В СОЦИАЛНО ОСИГУРЯВАНЕ, ПОДПОМАГАНЕ И ГРИЖИ</b>								
<b>РЕКАПИТУЛАЦИЯ ЗА ФУНКЦИЯ СОЦИАЛНО ОСИГУРЯВАНЕ, ПОДПОМАГАНЕ И ГРИЖИ</b>								
<b>НАТУРАЛНИ ПОКАЗАТЕЛИ:</b>								
Щатни бройки	01-00	29,00	29,00	0,00	0,00	29,00	29,00	0,00
в т.ч. по трудови правоотношения	01-11	29,00	29,00	0,00	0,00	29,00	29,00	0,00
БРОЙ МЕСТА В СПЕЦИАЛИЗИРАНИ ИНСТИТУЦИИ ЗА ПРЕДОСТАВЯНЕ НА СОЦИАЛНИ УСЛУГИ	32-00	48,00	48,00	0,00	0,00	48,00	48,00	0,00

279

ПОКАЗАТЕЛИ ДОМ ЗА ВЪЗРАСТНИ ХОРА С УМСТВЕНА ИЗОСТАНАЛОСТ "СВЕТИ ВРАЧ"	§§	Общ годишен план на 01.01.2019г.	в това число			в това число		
			държавни дейности	местни дейности	дофинансира не	държавни дейности	местни дейности	дофинансира не
ЧИСЛЕННОСТ НА ПЕРС. НА МИН. РАБОТНА ЗАПЛАТА БРОЙ	87-00	9,00	9,00	0,00	0,00	9,00	0,00	0,00
РЕКАПИТУЛАЦИЯ ЗА ГРУПА ПРОГРАМИ, ДЕЙНОСТИ И СЛУЖБИ ПО СОЦИАЛНОТО ОСИГУРЯВАНЕ, ПОДПОМАГАНЕ И ЗАЕТОСТТА								
<b>НАТУРАЛНИ ПОКАЗАТЕЛИ:</b>								
Щатни бройки	01-00	29,00	29,00	0,00	0,00	29,00	0,00	0,00
в т.ч. по трудови правоотношения	01-11	29,00	29,00	0,00	0,00	29,00	0,00	0,00
БРОЙ МЕСТА В СПЕЦИАЛИЗИРАНИ ИНСТИТУЦИИ ЗА ПРЕДОСТАВЯНЕ НА СОЦИАЛНИ УСЛУГИ	32-00	48,00	48,00	0,00	0,00	48,00	0,00	0,00
ЧИСЛЕННОСТ НА ПЕРС. НА МИН. РАБОТНА ЗАПЛАТА БРОЙ	87-00	9,00	9,00	0,00	0,00	9,00	0,00	0,00
ГРУПА ПРОГРАМИ, ДЕЙНОСТИ И СЛУЖБИ ПО СОЦИАЛНОТО ОСИГУРЯВАНЕ, ПОДПОМАГАНЕ И ЗАЕТОСТТА								
ДЕЙНОСТ 541 ДОМОВЕ ЗА ВЪЗРАСТНИ ХОРА С УВРЕЖДЕНИЯ								
<b>НАТУРАЛНИ ПОКАЗАТЕЛИ:</b>								
Щатни бройки	01-00	29,00	29,00	0,00	0,00	29,00	0,00	0,00
в т.ч. по трудови правоотношения	01-11	29,00	29,00	0,00	0,00	29,00	0,00	0,00
по служебни правоотношения	01-12	0,00				0,00		
БРОЙ МЕСТА В СПЕЦИАЛИЗИРАНИ ИНСТИТУЦИИ ЗА ПРЕДОСТАВЯНЕ НА СОЦИАЛНИ УСЛУГИ	32-00	48,00	48,00			48,00		
ЧИСЛЕННОСТ НА ПЕРС. НА МИН. РАБОТНА ЗАПЛАТА БРОЙ	87-00	9,00	9,00			9,00		

ОБЩИНА ПЛОВДИВ  
 ОБЩЕСТВЕНА АГЕНЦИЯ  
 РАЗХОДИ

ДОМ ЗА ВЪЗРАСТНИ ХОРА С ФИЗИЧЕСКИ УБЕЖДАНИЯ "ЖИЗНИ И БОГА ПАРЛОВ"

№	НАИМЕНОВАНИЕ НА ФУНКЦИЯ, ДЕЙНОСТИ И ПАРАГРАФИ	Бюджет 2017 г. - Проходни статъци от 2017 г.					Бюджет 2018 г. без Проходни статъци от 2017 г.					Разпределише на средствата от Проходни статъци от 2017 г.					Общо			
		Държавни	Местни	Дофинанси	Платно	Държавни	Местни	Дофинанси	Платно	Държавни	Местни	Дофинанси	Платно	Държавни	Местни	Дофинанси	Платно	Държавни	Местни	Дофинанси
		3	4	5	6	7	8	9	10	11	12	13	14	15	16	17	18	19	20	21
1	РЕКАПИТУЛАЦИЯ	650 039	0	0	650 039	652 000	0	652 000	42 000	0	0	42 000	694 000	0	0	694 000	0	0	0	
01 00	Залплати и възнаграждения за персонала, нает по трудови правоотношения	332 928	0	0	332 928	366 216	0	366 216	0	0	0	0	366 216	0	0	366 216	0	0	0	
01 01	Други възнаграждения и плащания за персонала	18 500	0	0	18 500	16 000	0	16 000	16 300	0	0	16 300	32 300	0	0	32 300	0	0	0	
02 00	Други възнаграждения и плащания за персонала по извънтрудови правоотношения	1 000	0	0	1 000	1 000	0	1 000	300	0	0	300	1 300	0	0	1 300	0	0	0	
02 05	изплатени суми от ГЪБКЪТ, за облекло и други на персонала, с характер на възнаграждение	13 500	0	0	13 500	15 000	0	15 000	0	0	0	0	15 000	0	0	15 000	0	0	0	
02 08	обозначения за персонала, с характер на възнаграждение	4 000	0	0	4 000	0	0	0	16 000	0	0	16 000	16 000	0	0	16 000	0	0	0	
05 00	Задължителни осигурителни вноски от работодатели	66 000	0	0	66 000	73 800	0	73 800	2 000	0	0	2 000	75 800	0	0	75 800	0	0	0	
05 51	осигурителни вноски от работодатели за Държавното обществено осигуряване (ДОО)	42 000	0	0	42 000	55 500	0	55 500	2 000	0	0	2 000	57 500	0	0	57 500	0	0	0	
05 60	Здравноосигурителни вноски от работодатели	19 000	0	0	19 000	18 300	0	18 300	0	0	0	0	18 300	0	0	18 300	0	0	0	
05 80	вноски за допълнително задължително осигуряване от работодатели	6 000	0	0	6 000	0	0	0	0	0	0	0	0	0	0	0	0	0	0	
10 00	Издръжка	215 511	0	0	215 511	189 384	0	189 384	18 400	0	0	18 400	207 784	0	0	207 784	0	0	0	
10 11	храна	35 079	0	0	35 079	60 000	0	60 000	2 000	0	0	2 000	62 000	0	0	62 000	0	0	0	
10 12	медикаменти	200	0	0	200	0	0	0	200	0	0	200	200	0	0	200	0	0	0	
10 13	пестопен инвентар и облекло	4 000	0	0	4 000	3 768	0	3 768	0	0	0	0	3 768	0	0	3 768	0	0	0	
10 15	материали	19 000	0	0	19 000	15 000	0	15 000	0	0	0	0	15 000	0	0	15 000	0	0	0	
10 16	вода, горива и енергия	91 492	0	0	91 492	75 216	0	75 216	6 000	0	0	6 000	81 216	0	0	81 216	0	0	0	
10 20	разходи за външни услуги	12 000	0	0	12 000	15 000	0	15 000	0	0	0	0	15 000	0	0	15 000	0	0	0	
10 30	текущ ремонт	13 400	0	0	13 400	0	0	0	10 200	0	0	10 200	10 200	0	0	10 200	0	0	0	
10 51	командировки в страната	200	0	0	200	200	0	200	0	0	0	0	200	0	0	200	0	0	0	
10 62	разходи за застраховки	200	0	0	200	200	0	200	0	0	0	0	200	0	0	200	0	0	0	
19 00	Платени данъци, такси и административни санкции	6 600	0	0	6 600	6 600	0	6 600	0	0	0	0	6 600	0	0	6 600	0	0	0	
19 01	платени държавни данъци, такси, наказателни глоби и административни санкции	200	0	0	200	200	0	200	0	0	0	0	200	0	0	200	0	0	0	
19 81	платени общински данъци, такси, наказателни глоби и административни санкции	6 400	0	0	6 400	6 400	0	6 400	0	0	0	0	6 400	0	0	6 400	0	0	0	
52 00	БСИЧКО РАЗХОДИ	539 539	0	0	539 539	652 000	0	652 000	36 700	0	0	36 700	688 700	0	0	688 700	0	0	0	
52 00	Примодбване на дълготрайни материални активи	9 500	0	0	9 500	0	0	0	4 800	0	0	4 800	4 800	0	0	4 800	0	0	0	

в лева:

Код	Описание на сметката	Бюджет 2013 г. с променен съставък от 2012 г.				Бюджет 2013 г. с променен съставък				Разпределение на сметката от Парламентния съставък от 2013 г.							
		Държавни дейности	Местни дейности	Добринаси	Общо	Държавни дейности	Местни дейности	Добринаси	Общо	Държавни дейности	Местни дейности	Добринаси	Общо				
1	2	3	4	5	6	7	8	9	10	11	12	13	14	15	16	17	18
52 01	придобиване на компютри и хардуер	2 500	0	0	2 500	0	0	0	0	0	0	0	0	0	0	0	0
52 02	придобиване на друго оборудване, машини и превозни средства	1 500	0	0	1 500	0	0	0	0	0	0	0	0	0	0	0	0
52 05	придобиване на стопански инвентар	6 000	0	0	6 000	0	0	0	0	3 700	0	0	3 700	0	0	0	3 700
53 00	Придобиване на нематериални	1 000	0	0	1 000	0	0	0	0	500	0	0	500	0	0	0	500
53 01	придобиване на програмни продукти и лицензи за програмни продукти	1 000	0	0	1 000	0	0	0	0	500	0	0	500	0	0	0	500
53 02	придобиване на програмни продукти	10 500	0	0	10 500	0	0	0	0	5 300	0	0	5 300	0	0	0	5 300
53 03	ВСИЧКО РАЗХОДИ ПО БЮДЖЕТА	650 039	0	0	650 039	652 000	0	0	652 000	42 000	0	0	42 000	694 000	0	0	694 000
53 04	У. СОЦИАЛНО ОСИГУРЯВАНЕ	650 039	0	0	650 039	652 000	0	0	652 000	42 000	0	0	42 000	694 000	0	0	694 000
53 05	РЕКАЛИТУРАЦИЯ																
01 00	Залози и възнаграждения за персонала, нает по трудови и служебни правоотношения	332 928	0	0	332 928	366 216	0	0	366 216	0	0	0	0	366 216	0	0	366 216
01 01	Залози и възнаграждения на персонала нает по трудови правоотношения	332 928	0	0	332 928	366 216	0	0	366 216	0	0	0	0	366 216	0	0	366 216
02 00	Други възнаграждения и плащания за персонала	18 500	0	0	18 500	16 000	0	0	16 000	16 300	0	0	16 300	32 300	0	0	32 300
02 02	за персонала по къвтурдовски правоотношения	1 000	0	0	1 000	1 000	0	0	1 000	300	0	0	300	1 300	0	0	1 300
02 05	изплатени суми от СБКО, за облекло и друг материал, с характер на възнаграждение	13 500	0	0	13 500	15 000	0	0	15 000	0	0	0	0	15 000	0	0	15 000
02 08	обезщетения за персонала, с характер на възнаграждение	4 000	0	0	4 000	0	0	0	0	16 000	0	0	16 000	16 000	0	0	16 000
05 00	Задължителни осигурителни вноски от работодатели	66 000	0	0	66 000	73 800	0	0	73 800	2 000	0	0	2 000	75 800	0	0	75 800
05 51	осигурителни вноски от работодатели за Държавното обществено осигуряване (ДОО)	42 000	0	0	42 000	55 500	0	0	55 500	2 000	0	0	2 000	57 500	0	0	57 500
05 60	работодатели	18 000	0	0	18 000	18 300	0	0	18 300	0	0	0	0	18 300	0	0	18 300
05 80	вноски за допълнително задължително осигуряване от работодатели	6 000	0	0	6 000	0	0	0	0	0	0	0	0	0	0	0	0
10 00	Издръжка	215 511	0	0	215 511	169 384	0	0	169 384	18 400	0	0	18 400	207 784	0	0	207 784
10 11	храна	85 019	0	0	85 019	80 000	0	0	80 000	2 000	0	0	2 000	82 000	0	0	82 000
10 12	медикаменти	200	0	0	200	0	0	0	0	200	0	0	200	200	0	0	200
10 13	постепен инвентар и облекло	4 000	0	0	4 000	3 768	0	0	3 768	0	0	0	0	3 768	0	0	3 768
10 15	материали	19 000	0	0	19 000	15 000	0	0	15 000	0	0	0	0	15 000	0	0	15 000
10 16	вода, горива и енергия	81 492	0	0	81 492	75 216	0	0	75 216	6 000	0	0	6 000	81 216	0	0	81 216
10 20	разходи за външни услуги	12 000	0	0	12 000	15 000	0	0	15 000	0	0	0	0	15 000	0	0	15 000
10 30	текущ ремонт	13 400	0	0	13 400	0	0	0	0	10 200	0	0	10 200	10 200	0	0	10 200
10 51	смащиторови в страната	200	0	0	200	200	0	0	200	0	0	0	0	200	0	0	200
10 62	разходи за застраховки	200	0	0	200	200	0	0	200	0	0	0	0	200	0	0	200
19 00	Платени данъци, такси и административни санкции	6 600	0	0	6 600	6 600	0	0	6 600	0	0	0	0	6 600	0	0	6 600

2013

1	2	Эквивалент 2017 г. в пересчете на 1 рубль				Эквивалент 2016 г. в пересчете на 1 рубль				Распределение на единицы от Плановых остатков от 2017 г.				Целевой бюджет 2018 г.			
		Д-ржавни дейности	Местни дейности	Дорфинансиране	Общо	Д-ржавни дейности	Местни дейности	Дорфинансиране	Общо	Д-ржавни дейности	Местни дейности	Дорфинансиране	Общо	Д-ржавни дейности	Местни дейности	Дорфинансиране	Общо
		3	4	5	6	7	8	9	10	11	12	13	14	15	16	17	18
1	платени с изключен данък ТЕРМ	6 400			6 400			6 400									
15 01	некапитални лихви и административни санкции	6 400			6 400			6 400									
15 01	платени общински данъци, такси, наказания лихви и административни санкции	6 400			6 400			6 400									
15 01	ВСИЧКО РАЗХОДИ	639 539			639 539	652 000		652 000	36 700			36 700	688 700			688 700	
52 00	Придобиване на дълготрайни материални активи	9 500			9 500				4 800			4 800	4 800			4 800	
52 01	придобиване на компютри и хардуер	2 500			2 500												
52 03	придобиване на друго оборудване, машини и съоръжения	1 000			1 000				1 100			1 100	1 100			1 100	
52 05	придобиване на стопански инвентар	6 000			6 000				3 700			3 700	3 700			3 700	
53 00	Придобиване на нематериални дълготрайни активи	1 000			1 000				500			500	500			500	
53 01	придобиване на програмни продукти и лицензи за програмни продукти	1 000			1 000				500			500	500			500	
53 01	лицензи за програмни продукти	10 500			10 500				5 300			5 300	5 300			5 300	
53 01	ВСИЧКО КАПИТАЛОВИ РАЗХОДИ	650 039			650 039	652 000		652 000	42 000			42 000	684 000			684 000	
53 01	ВСИЧКО РАЗХОДИ ПО БЮДЖЕТА	650 039			650 039	652 000		652 000	42 000			42 000	684 000			684 000	
53 01	Д-ржавни дейности	650 039			650 039	652 000		652 000	42 000			42 000	684 000			684 000	
53 01	Учреджени																
53 01	Заплати и възнаграждения за персонала, нает по трудови и служебни правоотношения	332 928			332 928	366 216		366 216					366 216			366 216	
01 01	заплати и възнаграждения на персонала нает по трудови правоотношения	332 928			332 928	366 216		366 216					366 216			366 216	
02 00	Други възнаграждения и плащания за персонала	18 500			18 500	16 000		16 000	16 300			16 300	32 300			32 300	
02 02	за персонала по извънтрудови правоотношения	1 000			1 000	1 000		1 000	300			300	1 300			1 300	
02 05	изплатени суми от СБКО, за област и други на персонала, с характер на възнаграждение	13 500			13 500	15 000		15 000					15 000			15 000	
02 08	обезщетения за персонала, с характер на възнаграждение	4 000			4 000				16 000			16 000	16 000			16 000	
03 00	Задължителни осигурителни вноски от работодатели	66 000			66 000	73 800		73 800	2 000			2 000	75 800			75 800	
03 01	осигурителни вноски от работодатели за Държавното обществено осигуряване (ДОО)	42 000			42 000	56 500		56 500	2 000			2 000	57 500			57 500	
03 05	Здравноосигурителни вноски от работодатели	18 000			18 000	18 300		18 300					18 300			18 300	
05 00	вноски за допълнително задължително осигуряване от работодатели	6 000			6 000												
10 00	Изражък	215 511			215 511	189 384		189 384	18 400			18 400	207 784			207 784	
10 11	Храна	85 019			85 019	80 000		80 000	2 000			2 000	82 000			82 000	
10 12	медикаменти	200			200				200			200	200			200	
10 13	постелни инвентар и облекло	4 000			4 000	3 788		3 788					3 788			3 788	
10 15	материали	19 000			19 000	5 000		5 000	15 000			15 000	15 000			15 000	
10 16	водо, гориво и енергия	81 492			81 492	75 216		75 216	6 000			6 000	81 216			81 216	

Handwritten signature and stamp.



до декабрь

№	НАИМЕНОВАНИЕ НА ФУНКЦИОНАЛНО-ТЕМАТИЧНИ ПАРАГРАФИ	Бюджет 2017 г. с преходен остатък от 2016 г.				Бюджет 2018 г. без преходен остатък				Разпределение на средствата от Програмни програми от 2017 г.				Общ бюджет 2018 г.			
		държавни дейности	местни дейности	дофинансиране	Общо	държавни дейности	местни дейности	дофинансиране	Общо	държавни дейности	местни дейности	дофинансиране	Общо	държавни дейности	местни дейности	дофинансиране	Общо
1	2	3	4	5	6	7	8	9	10	11	12	13	14	15	16	17	18
10.20	разходи за външни услуги	12 000			12 000	15 000			15 000				14	15	15 000		18
10.30	текущ ремонт	13 400			13 400					10 200		10 200		10 200			10 200
10.62	разходи за вестраховки	200			200	200			200					200			200
19.00	Платени данъци, такси и административни санкции	6 600		0	6 600	6 600	0	0	6 600	0	0	0	0	6 600	0	0	6 600
19.01	платени държавни данъци, такси, наказателни такси и административни санкции	200			200	200			200					200			200
19.81	платени общински данъци, такси, наказателни такси и административни санкции	6 400			6 400	6 400			6 400					6 400			6 400
52.00	ВСИЧКО РАЗХОДИ	639 539		0	639 539	652 000	0	0	652 000	36 700	0	36 700	0	688 700	0	0	688 700
52.01	Придобиване на дълготрайни материални активи	9 500		0	9 500	0	0	0	0	4 800	0	4 800	0	4 800	0	0	4 800
52.02	придобиване на компютри и хардуер	2 500			2 500					0	0	0	0	0	0	0	0
52.03	придобиване на друго оборудване, машини и съоръжения	1 000			1 000					1 100		1 100	0	1 100			1 100
52.05	придобиване на стопански инвентар	6 000			6 000					3 700		3 700	0	3 700			3 700
53.00	Придобиване на нематериални дълготрайни активи	1 000		0	1 000	0	0	0	0	500	0	500	0	500	0	0	500
53.01	лицензи за програмни продукти и лицензи за продажни продукти	1 000			1 000					500		500	0	500			500
ВСИЧКО КАПИТАЛОВИ РАЗХОДИ		10 500		0	10 500	0	0	0	0	5 300	0	5 300	0	5 300	0	0	5 300
ВСИЧКО РАЗХОДИ ПО БЮДЖЕТА		650 039		0	650 039	652 000	0	0	652 000	42 000	0	42 000	0	694 000	0	0	694 000

284

ОБЩИНА ПЛОВДИВ

БЮДЖЕТ 2018 ГОДИНА

НАТУРАЛНИ ПОКАЗАТЕЛИ

ДОМ ЗА ВЪЗРАСТНИ ХОРА С ФИЗИЧЕСКИ УВРЕЖДЕНИЯ "ХАДЖИ ГЪОКА ПАВЛОВ"

ПОКАЗАТЕЛИ ДОМ ЗА ВЪЗРАСТНИ ХОРА С ФИЗИЧЕСКИ УВРЕЖДЕНИЯ "ХАДЖИ ГЪОКА ПАВЛОВ"	§§	Общ годишен план на 01.01.2018г.	в това число			Общ годишен план към 31.12.2018г.	в това число						
			държавни дейности	местни дейности	дофинансира не		държавни дейности	местни дейности	дофинансира не				
	99-99												
НАТУРАЛНИ ПОКАЗАТЕЛИ - РЕКАПИТУЛАЦИЯ													
Щатни бройки	01-00	42,00	42,00	0,00	0,00	42,00	42,00	0,00	0,00	0,00	42,00	42,00	0,00
в т.ч.: по трудови правоотношения	01-11	42,00	42,00	0,00	0,00	42,00	42,00	0,00	0,00	0,00	42,00	42,00	0,00
БРОЙ МЕСТА В СПЕЦИАЛИЗИРАНИ ИНСТИТУЦИИ ЗА ПРЕДОСТАВЯНЕ НА СОЦИАЛНИ УСЛУГИ	32-00	80,00	80,00	0,00	0,00	80,00	80,00	0,00	0,00	0,00	80,00	80,00	0,00
ЧИСЛЕНОСТ НА ПЕРС. НА МИН.РАБОТНА ЗАПЛАТА - БРОЙ	87-00	19,00	19,00	0,00	0,00	19,00	19,00	0,00	0,00	0,00	19,00	19,00	0,00
РАЗПРЕДЕЛЕНИЕ ПО ФУНКЦИИ													
ФУНКЦИЯ В СОЦИАЛНО ОСИГУРЯВАНЕ, ПОДПОМАГАНЕ И ГРИЖИ													
РЕКАПИТУЛАЦИЯ ЗА ФУНКЦИЯ СОЦИАЛНО ОСИГУРЯВАНЕ, ПОДПОМАГАНЕ И ГРИЖИ													
НАТУРАЛНИ ПОКАЗАТЕЛИ:													
Щатни бройки	01-00	42,00	42,00	0,00	0,00	42,00	42,00	0,00	0,00	0,00	42,00	42,00	0,00
в т.ч.: по трудови правоотношения	01-11	42,00	42,00	0,00	0,00	42,00	42,00	0,00	0,00	0,00	42,00	42,00	0,00
БРОЙ МЕСТА В СПЕЦИАЛИЗИРАНИ ИНСТИТУЦИИ ЗА ПРЕДОСТАВЯНЕ НА СОЦИАЛНИ УСЛУГИ	32-00	80,00	80,00	0,00	0,00	80,00	80,00	0,00	0,00	0,00	80,00	80,00	0,00

285

ПОКАЗАТЕЛИ ДОМ ЗА ВЪЗРАСТНИ ХОРА С ФИЗИЧЕСКИ УВРЕЖДЕНИЯ "ХАДЖИ ГЪОКА ПАВЛОВ"	§§	Общ годишен план на 01.01.2018г.	в това число			Общ годишен план към 31.12.2018г.	в това число		
			държавни дейности	местни дейности	дофинансира не		държавни дейности	местни дейности	дофинансира не
ЧИСЛЕНОСТ НА ПЕРС. НА МИН.РАБОТНА ЗАПЛАТА - БРОЙ	87-00	19,00	19,00	0,00	0,00	19,00	19,00	0,00	0,00
РЕКАПИТУЛАЦИЯ ЗА ГРУПА ПРОГРАМИ, ДЕЙНОСТИ И СЛУЖБИ ПО СОЦИАЛНОТО									
ОСИГУРЯВАНЕ, ПОДПОМАГАНЕ И ЗАЕТОСТТА									
НАТУРАЛНИ ПОКАЗАТЕЛИ:									
Шатни бройки	01-00	42,00	42,00	0,00	0,00	42,00	42,00	0,00	0,00
в т.ч. по трудови правоотношения	01-11	42,00	42,00	0,00	0,00	42,00	42,00	0,00	0,00
БРОЙ МЕСТА В СПЕЦИАЛИЗИРАНИ ИНСТИТУЦИИ ЗА ПРЕДОСТАВЯНЕ НА СОЦИАЛНИ УСЛУГИ	32-00	80,00	80,00	0,00	0,00	80,00	80,00	0,00	0,00
ЧИСЛЕНОСТ НА ПЕРС. НА МИН.РАБОТНА ЗАПЛАТА - БРОЙ	87-00	19,00	19,00	0,00	0,00	19,00	19,00	0,00	0,00
ГРУПА ПРОГРАМИ, ДЕЙНОСТИ И СЛУЖБИ ПО СОЦИАЛНОТО ОСИГУРЯВАНЕ, ПОДПОМАГАНЕ И ЗАЕТОСТТА									
ДЕЙНОСТ 541 ДОМОВЕ ЗА ВЪЗРАСТНИ ХОРА С УВРЕЖДЕНИЯ									
НАТУРАЛНИ ПОКАЗАТЕЛИ:									
Шатни бройки	01-00	42,00	42,00	0,00	0,00	42,00	42,00	0,00	0,00
в т.ч. по трудови правоотношения	01-11	42,00	42,00			42,00	42,00		
по служебни правоотношения	01-12	0,00				0,00			
БРОЙ МЕСТА В СПЕЦИАЛИЗИРАНИ ИНСТИТУЦИИ ЗА ПРЕДОСТАВЯНЕ НА СОЦИАЛНИ УСЛУГИ	32-00	80,00	80,00			80,00	80,00		
ЧИСЛЕНОСТ НА ПЕРС. НА МИН.РАБОТНА ЗАПЛАТА- БРОЙ	87-00	19,00	19,00			19,00	19,00		

286

ОБЩИНА ПЛОВДИВ  
БЮДЖЕТ 2018 ГОДИНА  
РАЗХОДИ

ДОМ ЗА ДЕЦА, ЛИШЕНИ ОТ РОДИТЕЛСКА ГРИЖА "КНЯГИНЯ МАРИЯ-ЛУИЗА"

/в лева/

§§	Бюджет 2017 г. с Преходен остатък от 2017 г.										Бюджет 2018 г. без Преходен остатък от 2017 г.										Разпределение на средствата от Преходния остатък от 2017 г.										Общ Бюджет 2018 г.									
	Държавни		Местни		Дофинанси		Общо		Държавни		Местни		Дофинанси		Общо		Държавни		Местни		Дофинанси		Общо		Държавни		Местни		Дофинанси		Общо									
	3	4	5	6	7	8	9	10	11	12	13	14	15	16	17	18	19	20	21	22	23	24	25	26	27	28	29	30	31	32	33									
1	503 822	0	11 520	515 342	504 360	0	11 520	516 480	22 716	0	22 716	527 676	0	11 520	539 196																									
01 00	243 386	0	0	243 386	249 852	0	249 852	0	249 852	0	249 852	0	0	249 852	0	249 852	0	0	0	0	0	0	0	0	0	0	0	0	0	0	249 852									
01 01	243 386	0	0	243 386	240 852	0	249 852	0	249 852	0	249 852	0	0	249 852	0	249 852	0	0	0	0	0	0	0	0	0	0	0	0	0	0	249 852									
02 00	22 400	0	0	22 400	22 100	0	22 100	0	22 100	0	22 100	7 000	0	29 100	0	29 100	0	0	0	0	0	0	0	0	0	0	0	0	0	0	29 100									
02 02	2 400	0	0	2 400	4 000	0	4 000	0	4 000	0	4 000	500	0	4 500	0	4 500	0	0	0	0	0	0	0	0	0	0	0	0	0	0	4 500									
02 03	16 000	0	0	16 000	18 100	0	18 100	0	18 100	0	18 100	5 000	0	23 100	0	23 100	0	0	0	0	0	0	0	0	0	0	0	0	0	0	23 100									
02 08	4 000	0	0	4 000	0	0	0	0	1 500	0	1 500	1 500	0	1 500	0	1 500	0	0	0	0	0	0	0	0	0	0	0	0	0	0	1 500									
05 00	56 200	0	0	56 200	61 700	0	61 700	0	500	0	500	500	0	52 200	0	52 200	0	0	0	0	0	0	0	0	0	0	0	0	0	0	52 200									
05 51	31 000	0	0	31 000	40 000	0	40 000	0	500	0	500	40 500	0	40 500	0	40 500	0	0	0	0	0	0	0	0	0	0	0	0	0	0	40 500									
05 52	7 000	0	0	7 000	7 200	0	7 200	0	0	0	0	7 200	0	7 200	0	7 200	0	0	0	0	0	0	0	0	0	0	0	0	0	0	7 200									
05 60	13 000	0	0	13 000	14 500	0	14 500	0	0	0	0	14 500	0	14 500	0	14 500	0	0	0	0	0	0	0	0	0	0	0	0	0	0	14 500									
05 80	5 200	0	0	5 200	0	0	0	0	0	0	0	0	0	0	0	0	0	0	0	0	0	0	0	0	0	0	0	0	0	0	0									
10 00	157 685	0	11 520	169 205	147 548	0	11 520	159 068	5 086	0	5 086	152 634	0	11 520	164 164																164 164									
10 11	15 000	0	0	15 000	15 000	0	15 000	0	15 000	0	15 000	0	0	15 000	0	15 000	0	0	0	0	0	0	0	0	0	0	0	0	0	0	15 000									
10 12	1 000	0	0	1 000	0	0	0	0	2 000	0	2 000	2 000	0	2 000	0	2 000	0	0	0	0	0	0	0	0	0	0	0	0	0	0	2 000									
10 13	28 880	0	0	28 880	30 000	0	30 000	0	0	0	0	30 000	0	30 000	0	30 000	0	0	0	0	0	0	0	0	0	0	0	0	0	0	30 000									
10 14	264	0	0	264	0	0	0	0	0	0	0	0	0	0	0	0	0	0	0	0	0	0	0	0	0	0	0	0	0	0	0									
10 15	15 000	0	0	15 000	15 000	0	15 000	0	15 000	0	15 000	0	0	15 000	0	15 000	0	0	0	0	0	0	0	0	0	0	0	0	0	0	15 000									
10 16	57 041	0	0	57 041	50 000	0	50 000	0	3 086	0	3 086	53 086	0	53 086	0	53 086	0	0	0	0	0	0	0	0	0	0	0	0	0	0	53 086									
10 20	40 000	0	11 520	51 520	37 548	0	11 520	49 068	0	0	0	37 548	0	37 548	0	37 548	0	0	0	0	0	0	0	0	0	0	0	0	0	0	37 548									
10 51	500	0	0	500	0	0	0	0	0	0	0	0	0	0	0	0	0	0	0	0	0	0	0	0	0	0	0	0	0	0	0									
19 00	100	0	0	100	0	0	0	0	10 130	0	10 130	10 130	0	10 130	0	10 130	0	0	0	0	0	0	0	0	0	0	0	0	0	0	10 130									
19 01	100	0	0	100	0	0	0	0	130	0	130	130	0	130	0	130	0	0	0	0	0	0	0	0	0	0	0	0	0	0	130									
19 81	0	0	0	0	0	0	0	0	10 000	0	10 000	10 000	0	10 000	0	10 000	0	0	0	0	0	0	0	0	0	0	0	0	0	0	10 000									

287

№	НАИМЕНОВАНИЕ НА ФУНКЦИИ, ДЕЙНОСТИ И ПАРАГРАФИ	Бюджет 2017 г. с Преходен остатък от 2017 г.					Бюджет 2018 г. без Преходен остатък					Разпределение на средствата от Преходния остатък от 2017 г.					Общ Бюджет 2018 г.			
		Държавни дейности	местни дейности	дофинанс. рана	Общо	Държавни дейности	местни дейности	дофинанс. рана	Общо	Държавни дейности	местни дейности	дофинанс. рана	Общо	Държавни дейности	местни дейности	дофинанс. рана	Общо	16	17	18
42 00	Текущи трансфери, обезщетения и помощи за домакинствата	24 041	0	0	24 041	23 760	0	23 760	0	0	0	23 760	0	0	0	23 760	0	0	23 760	
42 02	Подпомагане	24 041	0	0	24 041	23 760	0	23 760	0	0	0	23 760	0	0	0	23 760	0	0	23 760	
503 822	ВСИЧКО РАЗХОДИ	503 822	0	11 520	515 342	504 960	0	516 480	22 716	0	0	22 716	0	0	0	527 676	0	11 520	539 196	
503 822	ВСИЧКО РАЗХОДИ ПО БЮДЖЕТА	503 822	0	11 520	515 342	504 960	0	516 480	22 716	0	0	22 716	0	0	0	527 676	0	11 520	539 196	
503 822	V. СОЦИАЛНО ОСИГУРЯВАНЕ	503 822	0	11 520	515 342	504 960	0	516 480	22 716	0	0	22 716	0	0	0	527 676	0	11 520	539 196	
503 822	ПОДПОМАГАНЕ И ГРИЖИ	503 822	0	11 520	515 342	504 960	0	516 480	22 716	0	0	22 716	0	0	0	527 676	0	11 520	539 196	
503 822	РЕКАПИТУЛАЦИЯ	503 822	0	11 520	515 342	504 960	0	516 480	22 716	0	0	22 716	0	0	0	527 676	0	11 520	539 196	
01 00	Залати и възнаграждения за персонала, нает по трудови и служебни правоотношения	243 396	0	0	243 396	249 852	0	249 852	0	0	0	249 852	0	0	0	249 852	0	0	249 852	
243 396	Залати и възнаграждения за персонала, нает по трудови правоотношения	243 396	0	0	243 396	249 852	0	249 852	0	0	0	249 852	0	0	0	249 852	0	0	249 852	
243 396	Други възнаграждения и плащания за персонала	243 396	0	0	243 396	249 852	0	249 852	0	0	0	249 852	0	0	0	249 852	0	0	249 852	
22 400	за персонала по извънтрудови правоотношения	22 400	0	0	22 400	22 100	0	22 100	0	0	0	22 100	0	0	0	29 100	0	0	29 100	
2 400	за персонала по извънтрудови правоотношения	2 400	0	0	2 400	4 000	0	4 000	0	0	0	4 000	0	0	0	4 500	0	0	4 500	
16 000	заплата и възнаграждения на персонала на паромата, с характер на възнаграждение	16 000	0	0	16 000	18 100	0	18 100	0	0	0	18 100	0	0	0	23 100	0	0	23 100	
4 000	заплата и възнаграждения на персонала, с характер на възнаграждение	4 000	0	0	4 000	0	0	0	0	0	0	0	0	0	1 500	1 500	0	0	1 500	
56 200	Задължителни осигурителни вноски от работодатели	56 200	0	0	56 200	61 700	0	61 700	0	0	0	61 700	0	0	0	62 200	0	0	62 200	
31 000	осигурителни вноски от работодатели за Държавното обществено осигуряване (ДОО)	31 000	0	0	31 000	40 000	0	40 000	0	0	0	40 000	0	0	0	40 500	0	0	40 500	
7 000	осигурителни вноски от работодатели за здравноосигурителен фонд (ЗОФ)	7 000	0	0	7 000	7 200	0	7 200	0	0	0	7 200	0	0	0	7 200	0	0	7 200	
13 000	осигурителни вноски от работодатели за допълнително задължително осигуряване от работодатели	13 000	0	0	13 000	14 500	0	14 500	0	0	0	14 500	0	0	0	14 500	0	0	14 500	
5 200	осигурителни вноски от работодатели за допълнително задължително осигуряване от работодатели	5 200	0	0	5 200	0	0	0	0	0	0	0	0	0	0	0	0	0	0	
187 685	Задължителни осигурителни вноски от работодатели	187 685	0	11 520	199 205	147 648	0	159 068	5 086	0	0	164 154	0	0	0	169 240	0	11 520	180 760	
15 000	Задължителни осигурителни вноски от работодатели за ДОО	15 000	0	0	15 000	15 000	0	15 000	0	0	0	15 000	0	0	0	15 000	0	0	15 000	
1 000	Задължителни осигурителни вноски от работодатели за ЗОФ	1 000	0	0	1 000	0	0	0	0	0	0	0	0	0	0	0	0	0	0	
25 860	Задължителни осигурителни вноски от работодатели за допълнително задължително осигуряване от работодатели	25 860	0	0	25 860	30 000	0	30 000	0	0	0	30 000	0	0	0	30 000	0	0	30 000	
264	Задължителни осигурителни вноски от работодатели за допълнително задължително осигуряване от работодатели	264	0	0	264	0	0	0	0	0	0	0	0	0	0	0	0	0	0	
15 000	Задължителни осигурителни вноски от работодатели за допълнително задължително осигуряване от работодатели	15 000	0	0	15 000	15 000	0	15 000	0	0	0	15 000	0	0	0	15 000	0	0	15 000	
37 041	Задължителни осигурителни вноски от работодатели за допълнително задължително осигуряване от работодатели	37 041	0	0	37 041	50 000	0	50 000	3 086	0	0	53 086	0	0	0	53 086	0	0	53 086	
40 000	Задължителни осигурителни вноски от работодатели за допълнително задължително осигуряване от работодатели	40 000	0	11 520	51 520	37 548	0	49 068	0	0	0	49 068	0	0	0	49 068	0	11 520	60 588	
600	Задължителни осигурителни вноски от работодатели за допълнително задължително осигуряване от работодатели	600	0	0	600	0	0	0	0	0	0	0	0	0	0	0	0	0	0	
100	Задължителни осигурителни вноски от работодатели за допълнително задължително осигуряване от работодатели	100	0	0	100	0	0	0	0	0	0	0	0	0	0	0	0	0	0	
100	Задължителни осигурителни вноски от работодатели за допълнително задължително осигуряване от работодатели	100	0	0	100	0	0	0	0	0	0	0	0	0	0	0	0	0	0	
100	Задължителни осигурителни вноски от работодатели за допълнително задължително осигуряване от работодатели	100	0	0	100	0	0	0	0	0	0	0	0	0	0	0	0	0	0	

288

ле лова:

№	НАИМЕНОВАНИЕ НА ФУНКЦИИ, ДЕЙНОСТИ И ПАРАГРАФИ	Бюджет 2017 г. с Прекоден остатък от 2017 г.					Бюджет 2018 г. без Прекоден остатък от 2017 г.					Разпределение на средствата от Прекоден остатък от 2017 г.					Общ Бюджет 2018 г.				
		държавни дейности	местни дейности	дофинансирани	Общо	държавни дейности	местни дейности	дофинансирани	Общо	държавни дейности	местни дейности	дофинансирани	Общо	държавни дейности	местни дейности	дофинансирани	Общо				
1	2	3	4	5	6	7	8	9	10	11	12	13	14	15	16	17	18				
42 00	Текущи трансфери, обезщетения и помощи за домакинствата	24 041	0	0	24 041	23 760	0	0	23 760	0	0	0	0	23 760	0	0	23 760				
42 02	Обезщетения и помощи по семейното подпомагане	24 041	0	0	24 041	23 760	0	0	23 760	0	0	0	0	23 760	0	0	23 760				
503 822	ВСИЧКО РАЗХОДИ	503 822	0	11 520	515 342	504 960	0	11 520	516 480	22 716	0	0	22 716	527 676	0	11 520	539 196				
503 822	ВСИЧКО РАЗХОДИ ПО БЮДЖЕТА	503 822	0	11 520	515 342	504 960	0	11 520	516 480	22 716	0	0	22 716	527 676	0	11 520	539 196				
503 823	Д-ст 546 - Домове за деца	503 823	0	11 520	516 342	504 960	0	11 520	516 480	22 716	0	0	22 716	527 676	0	11 520	539 196				
01 00	Залпати и възнаграждения за персонала, мезет по трудови и служебни правоотношения	243 396	0	0	243 396	249 852	0	0	249 852	0	0	0	0	249 852	0	0	249 852				
01 01	Залпати и възнаграждения на персонала мезет по трудови правоотношения	243 396	0	0	243 396	249 852	0	0	249 852	0	0	0	0	249 852	0	0	249 852				
02 00	Други възнаграждения и плащания за персонала	22 400	0	0	22 400	22 100	0	0	22 100	7 000	0	0	7 000	29 100	0	0	29 100				
02 02	за персонала по кариерни градове	2 400	0	0	2 400	4 000	0	0	4 000	500	0	0	500	4 500	0	0	4 500				
02 05	изплатени суми от СЪКО за отлегло и други на персонала с характер на възнаграждение	16 000	0	0	16 000	18 100	0	0	18 100	5 000	0	0	5 000	23 100	0	0	23 100				
02 08	обезщетения за персонала, с характер на възнаграждение	4 000	0	0	4 000	0	0	0	0	1 500	0	0	1 500	1 500	0	0	1 500				
05 00	Задължителни осигурителни вноски от работодатели	56 200	0	0	56 200	61 700	0	0	61 700	500	0	0	500	62 200	0	0	62 200				
05 51	осигурителни вноски от работодатели за Държавното обществено осигуряване (ДОО)	31 000	0	0	31 000	40 000	0	0	40 000	500	0	0	500	40 500	0	0	40 500				
05 52	осигурителни вноски от работодатели за здравноосигурителни вноски от работодатели	7 000	0	0	7 000	7 200	0	0	7 200	0	0	0	0	7 200	0	0	7 200				
05 60	платени за допълнително задължително осигуряване от работодатели	13 000	0	0	13 000	14 500	0	0	14 500	0	0	0	0	14 500	0	0	14 500				
10 00	платени за допълнително задължително осигуряване от работодатели	5 200	0	0	5 200	0	0	0	0	0	0	0	0	0	0	0	0				
10 11	Израждане	157 688	0	11 520	169 208	147 648	0	11 520	159 068	5 086	0	0	5 086	152 634	0	11 520	164 154				
10 12	недвижимости	1 000	0	0	1 000	15 000	0	0	15 000	0	0	0	0	15 000	0	0	16 000				
10 13	посрещен инвентар и облекло	28 960	0	0	28 960	30 000	0	0	30 000	0	0	0	0	30 000	0	0	30 000				
10 14	учебни и научно-изследователски разходи и книги за библиотеки	264	0	0	264	0	0	0	0	0	0	0	0	0	0	0	0				
10 15	интернали	15 000	0	0	15 000	15 000	0	0	15 000	0	0	0	0	15 000	0	0	15 000				
10 16	вода, горива и енергия	57 041	0	0	57 041	50 000	0	0	50 000	3 041	0	0	3 089	53 086	0	0	53 086				
10 20	разходи за пътни услуги	40 000	0	0	40 000	37 548	0	11 520	49 068	0	0	0	0	37 548	0	11 520	49 068				
10 51	командировки в страната	500	0	0	500	0	0	0	0	0	0	0	0	0	0	0	0				
19 00	Платени данъци, такси и административни санкции	100	0	0	100	0	0	0	0	10 130	0	0	10 130	10 130	0	0	10 130				
19 01	платени държавни данъци, такси, наказателни такси и административни санкции	100	0	0	100	0	0	0	0	130	0	0	130	130	0	0	130				

289

вс лева!

§§	Бюджет 2017 г. с Преходен остатък от 2017 г.						Бюджет 2018 г. без Преходен остатък						Разпределение на средствата от Преходния остатък от 2017 г.						Общ Бюджет 2018 г.					
	държавни дейности	местни дейности	дофинансиране	Общо	държавни дейности	местни дейности	дофинансиране	Общо	държавни дейности	местни дейности	дофинансиране	Общо	държавни дейности	местни дейности	дофинансиране	Общо	държавни дейности	местни дейности	дофинансиране	Общо				
1.	3	4	5	6	7	8	9	10	11	12	13	14	15	16	17	18								
НАИМЕНОВАНИЕ НА ФУНКЦИИ, ДЕЙНОСТИ И ПАРАГРАФИ																								
ДОМ ЗА ДЕЦА, ЛИШЕНИ ОТ РОДИТЕЛСКА ГРИЖА "ЖЯНГИНЯ МАРИЯ-ЛУИЗА"	24 061		0	24 041	23 760	0	0	23 760	0			0	0	0	0	0	23 760	0	0	0				
платени общински данъци, такси, наказателни лихви и административни																								
Текущи трансфери, обезщетения и помощи за домакинствата																								
42 02	24 041			24 041	23 760			23 760					0				23 760			0				
обезщетения и помощи по социалното подпомагане																								
ВСИЧКО РАЗХОДИ	503 822	0	11 520	515 342	504 960	0	11 520	516 480	22 716	0	0	22 716	527 676	0	11 520	539 196	527 676	0	11 520	539 196				
ВСИЧКО РАЗХОДИ ПО БЮДЖЕТА	503 822	0	11 520	515 342	504 960	0	11 520	516 480	22 716	0	0	22 716	527 676	0	11 520	539 196	527 676	0	11 520	539 196				

290

ОБЩИНА ПЛОВДИВ

БЮДЖЕТ 2018 ГОДИНА

НАТУРАЛНИ ПОКАЗАТЕЛИ  
ДОМ ЗА ДЕЦА ЛИШЕНИ ОТ РОДИТЕЛСКА ГРИЖА "КНЯГИНЯ МАРИЯ-ЛУИЗА"

ПОКАЗАТЕЛИ	SS	Общ годишен план на 01.01.2018г.	В това число			В това число		
			държавни дейности	местни дейности	дофинансиране	държавни дейности	местни дейности	дофинансиране
ДОМ ЗА ДЕЦА ЛИШЕНИ ОТ РОДИТЕЛСКА ГРИЖА "КНЯГИНЯ МАРИЯ-ЛУИЗА"	99-99							
НАТУРАЛНИ ПОКАЗАТЕЛИ - РЕКАПИТУЛАЦИЯ								
Щатни бойки	01-00	28,00	28,00	0,00	0,00	28,00	0,00	0,00
в т.ч.: по трудови правоотношения	01-11	28,00	28,00	0,00	0,00	28,00	0,00	0,00
БРОЙ МЕСТА В СПЕЦИАЛИЗИРАНИ ИНСТИТУЦИИ ЗА ПРЕДОСТАВЯНЕ НА СОЦИАЛНИ УСЛУГИ	32-00	60,00	60,00	0,00	0,00	60,00	0,00	0,00
ЧИСЛЕНОСТ НА ПЕРС. НА МИН.РАБОТНА ЗАПЛАТА - БРОЙ	87-00	4,00	4,00	0,00	0,00	4,00	0,00	0,00
РАЗПРЕДЕЛЕНИЕ ПО ФУНКЦИИ								
ФУНКЦИЯ В СОЦИАЛНО ОСИГУРЯВАНЕ, ПОДПОМАГАНЕ И ГРИЖИ								
РЕКАПИТУЛАЦИЯ ЗА ФУНКЦИЯ СОЦИАЛНО ОСИГУРЯВАНЕ, ПОДПОМАГАНЕ И ГРИЖИ								
НАТУРАЛНИ ПОКАЗАТЕЛИ:								
Щатни бойки	01-00	28,00	28,00	0,00	0,00	28,00	0,00	0,00
в т.ч.: по трудови правоотношения	01-11	28,00	28,00	0,00	0,00	28,00	0,00	0,00
БРОЙ МЕСТА В СПЕЦИАЛИЗИРАНИ ИНСТИТУЦИИ ЗА ПРЕДОСТАВЯНЕ НА СОЦИАЛНИ УСЛУГИ	32-00	60,00	60,00	0,00	0,00	60,00	0,00	0,00

*[Handwritten signature]*  
297



ПОКАЗАТЕЛИ ДОМ ЗА ДЕЦА ЛИШЕНИ ОТ РОДИТЕЛСКА ГРИЖА "КНЯГИНЯ МАРИЯ-ЛУИЗА"	§§	Общ годишен план на 01.01.2018г.	В ТОВА ЧИСЛО			В ТОВА ЧИСЛО		
			държавни дейности	местни дейности	дофинансира не	държавни дейности	местни дейности	дофинансира не
ЧИСЛЕНОСТ НА ПЕРС. НА МИН. РАБОТНА ЗАПЛАТА - БРОЙ	87-00	4,00	4,00	0,00	0,00	4,00	0,00	0,00
РЕКАПИТУЛАЦИЯ ЗА ГРУПА ПРОГРАМИ, ДЕЙНОСТИ И СЛУЖБИ ПО СОЦИАЛНОТО								
ОСИГУРЯВАНЕ, ПОДПОМАГАНЕ И ЗАЕТОСТТА								
НАТУРАЛНИ ПОКАЗАТЕЛИ:								
Щатни бройки	01-00	28,00	28,00	0,00	0,00	28,00	0,00	0,00
в т.ч. по трудови правоотношения	01-11	28,00	28,00	0,00	0,00	28,00	0,00	0,00
БРОЙ МЕСТА В СПЕЦИАЛИЗИРАНИ ИНСТИТУЦИИ ЗА ПРЕДОСТАВЯНЕ НА СОЦИАЛНИ УСЛУГИ	32-00	60,00	60,00	0,00	0,00	60,00	0,00	0,00
ЧИСЛЕНОСТ НА ПЕРС. НА МИН. РАБОТНА ЗАПЛАТА - БРОЙ	87-00	4,00	4,00	0,00	0,00	4,00	0,00	0,00
ГРУПА ПРОГРАМИ, ДЕЙНОСТИ И СЛУЖБИ ПО СОЦИАЛНОТО ОСИГУРЯВАНЕ, ПОДПОМАГАНЕ И ЗАЕТОСТТА								
ДЕЙНОСТ 546 ДОМОВЕ ЗА ДЕЦА								
НАТУРАЛНИ ПОКАЗАТЕЛИ:								
Щатни бройки	01-00	28,00	28,00	0,00	0,00	28,00	0,00	0,00
в т.ч. по трудови правоотношения	01-11	28,00	28,00	0,00	0,00	28,00	0,00	0,00
по служебни правоотношения	01-12	0,00				0,00		
БРОЙ МЕСТА В СПЕЦИАЛИЗИРАНИ ИНСТИТУЦИИ ЗА ПРЕДОСТАВЯНЕ НА СОЦИАЛНИ УСЛУГИ	32-00	60,00	60,00			60,00		
ЧИСЛЕНОСТ НА ПЕРС. НА МИН. РАБОТНА ЗАПЛАТА- БРОЙ	87-00	4,00	4,00			4,00		

292

ОБЩИНА ПЛОВДИВ  
 БЮДЖЕТ 2018 ГОДИНА  
 РАЗХОДИ  
 КОМПЛЕКС ЗА СОЦИАЛНИ УСЛУГИ "ОЛГА СКОБЕЛОВА"

§§	НАИМЕНОВАНИЕ НА ФУНКЦИИ, ДЕЙНОСТИ И ПАРАГРАФИ КОМПЛЕКС ЗА СОЦИАЛНИ УСЛУГИ "ОЛГА СКОБЕЛОВА"	Бюджет 2017 г. с Прекоден остатък от 2017 г.					Бюджет 2018 г. без Прекоден остатък от 2017 г.					Разпределение на средствата от Прекоден остатък от 2017 г.					Общ Бюджет 2018 г.				
		ДЪРЖАВНИ	ДОФИНАНСИ	ОБЩО	ДЪРЖАВНИ	ДОФИНАНСИ	ОБЩО	ДЪРЖАВНИ	ДОФИНАНСИ	ОБЩО	ДЪРЖАВНИ	ДОФИНАНСИ	ОБЩО	МЕСТНИ	ДОФИНАНСИ	ОБЩО	МЕСТНИ	ДОФИНАНСИ	ОБЩО		
		4	5	6	7	8	9	10	11	12	13	14	15	16	17	18					
1	2	3	4	5	6	7	8	9	10	11	12	13	14	15	16	17	18				
	РЕКАПИТУЛАЦИЯ	1 072 703	0	1 128 638	1 054 780	1 054 780	0	11 520	1 066 300	87 036	0	43 568	1 30 504	1 141 816	0	55 088	1 190 904				
01 00	Залпати и възнаграждения за персонала, нает по трудови и служебни правоотношения	571 644	0	571 644	628 812	628 812	0	0	628 812	0	0	0	0	628 812	0	0	628 812				
01 01	Залпати и възнаграждения на персонала нает по трудови правоотношения	571 644	0	571 644	628 812	628 812	0	0	628 812	0	0	0	0	628 812	0	0	628 812				
02 00	Други възнаграждения и плащания за персонала	58 250	0	58 250	47 353	47 353	0	0	47 353	29 500	0	0	29 500	75 953	0	0	78 953				
02 01	за нещатен персонал нает по трудови правоотношения	14 400	0	14 400	13 840	13 840	0	0	13 840	0	0	0	0	15 840	0	0	15 840				
02 02	за персонала по външноотнашени	18 760	0	18 760	5 500	5 500	0	0	5 500	4 700	0	0	4 700	10 200	0	0	10 200				
02 03	изплатени суми от СЕКО, за облекло и други на персонала, с характер на възнаграждение	17 090	0	17 090	19 513	19 513	0	0	19 513	14 300	0	0	14 300	33 813	0	0	33 813				
02 05	обезщетения за персонала, с характер на възнаграждение	6 000	0	6 000	6 500	6 500	0	0	6 500	10 600	0	0	10 600	17 100	0	0	17 100				
05 00	Задължителни осигурителни вноски от работодатели	145 800	0	145 800	159 710	159 710	0	0	159 710	4 433	0	0	4 433	164 143	0	0	164 143				
05 51	осигурителни вноски от работодатели за Държавното обществено осигуряване (ДОО)	95 400	0	95 400	98 910	98 910	0	0	95 810	3 733	0	0	3 733	99 543	0	0	99 543				
05 52	осигурителни вноски от работодатели за Учителския пенсионен фонд (УЧПФ)	14 600	0	14 600	22 400	22 400	0	0	22 400	200	0	0	200	22 600	0	0	22 800				
05 60	Здравноосигурителни вноски от работодатели	30 400	0	30 400	35 900	35 900	0	0	33 900	300	0	0	300	34 200	0	0	34 200				
10 00	вноски за допълнително задължително осигуряване от работодатели	14 400	0	14 400	7 600	7 600	0	0	7 600	200	0	0	200	7 800	0	0	7 800				
10 01	Индоевжа	260 249	0	48 534	308 783	190 395	0	11 520	201 915	38 857	0	13 530	50 087	226 982	0	25 090	252 002				
10 11	жрана	54 300	0	11 000	65 300	41 145	0	0	41 146	6 465	0	6 450	12 915	47 611	0	6 450	54 061				
10 12	медицименти	2 700	0	42	2 742	730	0	0	730	2 409	0	211	2 611	3 130	0	609	3 739				
10 13	посетелни инвентар и облекло	7 400	0	7 400	4 032	4 032	0	0	4 032	1 240	0	500	1 840	6 272	0	609	6 881				
10 14	учебни и научно-изследователски разходи и книги за библиотеки	1 450	0	1 450	600	600	0	0	500	0	0	0	0	600	0	0	600				
10 15	материали	33 641	0	9 045	42 686	23 800	0	0	23 800	6 900	0	3 855	10 466	30 400	0	3 855	34 255				
10 16	вода, горива и енергия	88 125	0	2 000	90 125	85 970	0	0	85 970	5 400	0	0	5 400	91 370	0	0	91 370				
10 20	разходи за външни услуги	44 948	0	25 447	71 395	32 841	0	11 520	44 361	8 842	0	2 414	11 256	41 683	0	13 934	55 617				
10 30	текущ ремонт	22 536	0	22 536	0	0	0	0	0	5 000	0	0	5 000	5 000	0	0	5 000				
10 51	номандировки в страната	3 300	0	3 300	700	700	0	0	700	610	0	0	610	1 310	0	0	1 310				
10 62	разходи за транспорт	1 948	0	1 948	676	676	0	0	676	0	0	0	0	676	0	0	676				
19 00	Платени данъци, такси и административни санкции	800	0	800	4 750	4 750	0	0	4 750	3 346	0	0	3 346	8 096	0	0	8 096				
19 01	платени държавни данъци, такси, неизпълнени лихви и административни санкции	400	0	400	150	150	0	0	150	200	0	0	200	350	0	0	350				

*[Signature]*

293

в лева

НАИМЕНОВАНИЕ НА ФУНКЦИИ, ДЕЙНОСТИ И ПАРАГРАФИ КОМПЛЕКС ЗА СОЦИАЛНИ УСЛУГИ "ОЛГА СКОБЕЛЕВА"	Бюджет 2017 г. с Преходен остатък от 2017 г.						Бюджет 2018 г. без Преходен остатък						Разпределение на средствата от Преходния остатък от 2017 г.						Общ Бюджет 2018 г.					
	Държавни дейности	Местни дейности	Дофинансирани	Общо	Държавни дейности	Местни дейности	Дофинансирани	Общо	Държавни дейности	Местни дейности	Дофинансирани	Общо	Държавни дейности	Местни дейности	Дофинансирани	Общо	Държавни дейности	Местни дейности	Дофинансирани	Общо				
	3	4	5	6	7	8	9	10	11	12	13	14	15	16	17	18								
1	400	0	0	400	4 600	0	0	4 600	3 146	0	0	3 146	7 746	0	0	7 746								
42 00 Помощи за домакинствата	23 760	0	0	23 760	23 760	0	0	23 760	0	0	0	0	23 760	0	0	23 760	0	0	0	23 760				
42 02 Подпомагане	23 760	0	0	23 760	23 760	0	0	23 760	0	0	0	0	23 760	0	0	23 760	0	0	0	23 760				
42 02 01 Обществени и помощи по социалното	1 058 503	0	48 634	1 107 137	1 054 780	0	11 520	1 066 300	73 936	0	13 930	87 466	1 128 716	0	25 050	1 153 766	0	0	0	1 153 766				
42 02 01 01 Основен ремонт на дългаотрачни	10 000	0	7 401	17 401	0	0	0	0	8 500	0	30 038	38 538	8 500	0	30 038	38 538	0	0	0	38 538				
42 02 01 01 01 Премислене на дълготрайни	3 600	0	0	3 600	0	0	0	0	4 600	0	0	4 600	4 600	0	0	4 600	0	0	0	4 600				
42 02 01 01 01 01 Премислене на компютри и хардуер	2 400	0	0	2 400	0	0	0	0	4 600	0	0	4 600	4 600	0	0	4 600	0	0	0	4 600				
42 02 01 01 01 01 01 Премислене на сградни	0	0	0	0	0	0	0	0	4 600	0	0	4 600	4 600	0	0	4 600	0	0	0	4 600				
42 02 01 01 01 01 01 01 Премислене на друго оборудване, машини и съоръжения	1 200	0	0	1 200	0	0	0	0	0	0	0	0	0	0	0	0	0	0	0	0				
42 02 01 01 01 01 01 01 01 Премислене на нематериални дълготрайни активи	600	0	0	600	0	0	0	0	0	0	0	0	0	0	0	0	0	0	0	0				
42 02 01 01 01 01 01 01 01 01 Премислене на програмни продукти и лицензи за програмни продукти	600	0	0	600	0	0	0	0	0	0	0	0	0	0	0	0	0	0	0	0				
42 02 01 01 01 01 01 01 01 01 01 ВСИЧКО КАПИТАЛОВИ РАЗХОДИ	14 200	0	7 401	21 601	0	0	0	0	13 100	0	30 038	43 138	13 100	0	30 038	43 138	0	0	0	43 138				
42 02 01 01 01 01 01 01 01 01 01 01 ВСИЧКО РАЗХОДИ ПО БЮДЖЕТА	1 072 703	0	55 935	1 128 638	1 054 780	0	11 520	1 066 300	87 036	0	43 568	130 604	1 141 816	0	55 088	1 196 904	0	0	0	1 196 904				
42 02 01 01 01 01 01 01 01 01 01 01 01 У. СОЦИАЛНО ОСИГУРЯВАНЕ	1 072 703	0	55 935	1 128 638	1 054 780	0	11 520	1 066 300	87 036	0	43 568	130 604	1 141 816	0	55 088	1 196 904	0	0	0	1 196 904				
42 02 01 01 01 01 01 01 01 01 01 01 01 01 ДОПЪЛВАГАНЕ И ГРИЖИ РЕКАПИТУЛАЦИЯ	571 644	0	0	571 644	628 812	0	0	628 812	0	0	0	0	628 812	0	0	628 812	0	0	0	628 812				
42 02 01 01 01 01 01 01 01 01 01 01 01 01 01 Заплати и възнаграждения за персонала, нает по трудови и служебни правоотношения	571 644	0	0	571 644	628 812	0	0	628 812	0	0	0	0	628 812	0	0	628 812	0	0	0	628 812				
42 02 01 01 01 01 01 01 01 01 01 01 01 01 01 01 Заплати и възнаграждения на персонала нает по трудови правоотношения	571 644	0	0	571 644	628 812	0	0	628 812	0	0	0	0	628 812	0	0	628 812	0	0	0	628 812				
42 02 01 01 01 01 01 01 01 01 01 01 01 01 01 01 Други възнаграждения и плащания за персонала	58 250	0	0	58 250	47 353	0	0	47 353	29 600	0	0	29 600	76 953	0	0	76 953	0	0	0	76 953				
42 02 01 01 01 01 01 01 01 01 01 01 01 01 01 01 01 За нещетен персонал нает по трудови правоотношения	14 400	0	0	14 400	15 940	0	0	15 940	0	0	0	0	15 940	0	0	15 940	0	0	0	15 940				
42 02 01 01 01 01 01 01 01 01 01 01 01 01 01 01 01 01 За нещетен персонал нает по външнодоговорни правоотношения	18 760	0	0	18 760	5 500	0	0	5 500	4 700	0	0	4 700	10 200	0	0	10 200	0	0	0	10 200				
42 02 01 01 01 01 01 01 01 01 01 01 01 01 01 01 01 01 01 Изплатени суми от СБКО за облекло и други на персонала, с характер на възнаграждение	17 090	0	0	17 090	19 513	0	0	19 513	14 300	0	0	14 300	33 813	0	0	33 813	0	0	0	33 813				
42 02 01 01 01 01 01 01 01 01 01 01 01 01 01 01 01 01 01 01 Обезщетения за персонала, с характер на възнаграждение	6 000	0	0	6 000	6 500	0	0	6 500	10 600	0	0	10 600	17 100	0	0	17 100	0	0	0	17 100				
42 02 01 01 01 01 01 01 01 01 01 01 01 01 01 01 01 01 01 01 01 Заплащане на осигурителни вноски от работодатели	145 800	0	0	145 800	169 710	0	0	169 710	4 433	0	0	4 433	164 143	0	0	164 143	0	0	0	164 143				
42 02 01 Осигурителни вноски от работодатели за персонала нает по трудови правоотношения (ДОО)	86 400	0	0	86 400	95 810	0	0	95 810	3 733	0	0	3 733	90 543	0	0	90 543	0	0	0	90 543				
42 02 01 Осигурителни вноски от работодатели за персонала нает по трудови правоотношения (ДОО)	14 800	0	0	14 800	22 400	0	0	22 400	200	0	0	200	22 600	0	0	22 600	0	0	0	22 600				
42 02 01 Здравноосигурителни вноски от работодатели	30 400	0	0	30 400	33 900	0	0	33 900	260	0	0	260	34 200	0	0	34 200	0	0	0	34 200				

294

§§	НАИМЕНОВАНИЕ НА ФУНКЦИЯ, ДЕЙНОСТИ И ПАРАТРАФИ КОМПЛЕКС ЗА СОЦИАЛНИ УСЛУГИ "ОЛГА СКОБЕЛОВА"	Бюджет 2017 г. е Преходен остатък от 2017 г.					Бюджет 2018 г. без Преходен остатък от 2017 г.					Разпределение на средствата от Преходния остатък от 2017 г.					Общ Бюджет 2018 г.			
		Държавни дейности	Местни дейности	Дофинансирване	Общо	Държавни дейности	Местни дейности	Дофинансирване	Общо	Държавни дейности	Местни дейности	Дофинансирване	Общо	Държавни дейности	Местни дейности	Дофинансирване	Общо	Държавни дейности	Местни дейности	Дофинансирване
1	2	3	4	5	6	7	8	9	10	11	12	13	14	15	16	17	18			
	включи за държавни и местни дейности	14 400	0	0	14 400	7 600	0	0	7 600	200	0	0	200	7 800	0	0	7 800			
10 00	Издръжка	260 249	0	48 534	308 783	190 395	0	11 520	201 915	38 587	0	13 530	50 087	225 952	0	25 050	282 002			
10 11	Храна	54 300	0	11 000	65 300	41 146	0	41 146	41 146	6 455	0	6 455	12 915	47 811	0	0 400	54 061			
10 12	Медицински	2 703	0	42	2 742	730	0	730	730	2 400	0	211	2 611	3 130	0	211	3 341			
10 13	поселен инвентар и облекло	7 409	0	0	7 409	4 032	0	4 032	4 032	1 240	0	800	1 940	5 272	0	600	5 872			
10 14	учебни и научно-изследователски разходи и книги за библиотеките	1 450	0	0	1 450	500	0	500	500	0	0	0	0	500	0	0	500			
10 15	материали	33 541	0	9 045	42 586	23 800	0	23 800	23 800	6 600	0	3 855	10 455	30 400	0	3 855	34 255			
10 16	вода, горива и енергия	88 125	0	2 000	90 125	85 970	0	85 970	85 970	5 400	0	2 414	11 266	41 683	0	13 934	55 617			
10 20	разходи за пътни услуги	44 548	0	28 447	71 395	32 841	0	11 520	44 361	8 842	0	2 414	11 266	41 683	0	13 934	55 617			
10 30	текущ ремонт	22 536	0	0	22 536	0	0	0	0	5 000	0	0	5 000	5 000	0	0	5 000			
10 51	комендировани в страната	3 300	0	0	3 300	700	0	700	700	610	0	0	610	1 310	0	0	1 310			
10 63	разходи за разходи	1 940	0	0	1 940	576	0	576	576	0	0	0	0	676	0	0	676			
19 00	Платени данъци, такси и административни санкции	800	0	0	800	4 750	0	4 750	4 750	3 346	0	0	3 346	8 096	0	0	8 096			
19 01	платени държавни данъци, такси, наказателни такси и административни санкции	400	0	0	400	150	0	150	150	200	0	0	200	350	0	0	350			
19 81	платени административни данъци, такси, наказателни такси и административни санкции	400	0	0	400	4 600	0	4 600	4 600	3 146	0	0	3 146	7 746	0	0	7 746			
42 00	Текущи трансфери, обезщетения и помощи за домакинствата	23 760	0	0	23 760	23 760	0	23 760	23 760	0	0	0	23 760	23 760	0	0	23 760			
42 02	подпомагане	23 760	0	0	23 760	23 760	0	23 760	23 760	0	0	0	23 760	23 760	0	0	23 760			
51 00	Основен ремонт на дълготрайни материални активи	1 088 503	0	48 534	1 107 037	1 054 780	0	11 520	1 066 300	73 535	0	13 530	87 465	1 128 716	0	25 050	1 153 766			
51 00	Основен ремонт на дълготрайни материални активи	10 000	0	7 401	17 401	0	0	0	0	8 500	0	30 038	38 538	8 500	0	30 038	38 538			
52 00	Придобиване на дълготрайни материални активи	3 600	0	0	3 600	0	0	0	0	4 600	0	0	4 600	4 600	0	0	4 600			
52 01	придобиване на компютри и хардуер	2 400	0	0	2 400	0	0	0	0	0	0	0	0	0	0	0	0			
52 02	придобиване на сгради	0	0	0	0	0	0	0	0	4 600	0	0	4 600	4 600	0	0	4 600			
52 03	придобиване на друго оборудване, машини и съоръжения	1 200	0	0	1 200	0	0	0	0	0	0	0	0	0	0	0	0			
53 00	Дълготрайни активи	600	0	0	600	0	0	0	0	0	0	0	0	0	0	0	0			
53 01	позволяване на програмни продукти и лицензи за програмни продукти	600	0	0	600	0	0	0	0	0	0	0	0	0	0	0	0			
01 00	ВСИЧКО КАПИТАЛОВИ РАЗХОДИ	14 200	0	7 401	21 601	0	0	0	0	13 100	0	30 038	43 138	13 100	0	30 038	43 138			
02 00	ВСИЧКО РАЗХОДИ ПО БЮДЖЕТА	1 072 703	0	55 935	1 128 638	1 054 780	0	11 520	1 066 300	87 036	0	43 568	130 604	1 141 816	0	55 068	1 196 904			
	Д-ст 529 - Кризисен център	102 446	0	3 920	106 366	95 760	0	1 920	97 680	5 723	0	650	6 373	101 483	0	2 570	104 053			
	Залплати и възнаграждения за персонала, нает по трудови и служебни правоотношения	55 164	0	0	55 164	60 684	0	0	60 684	0	0	0	0	60 684	0	0	60 684			
01 01	Залплати и възнаграждения на персонала нает по трудови правоотношения	55 164	0	0	55 164	60 684	0	0	60 684	0	0	0	0	60 684	0	0	60 684			
02 00	Други възнаграждения и платения за персонала	4 110	0	0	4 110	2 050	0	0	2 060	2 500	0	0	2 500	4 560	0	0	4 560			

295

§§	НАИМЕНОВАНИЕ НА ФУНКЦИЯ, ДЕЙНОСТИ И ПАРАГРАФИ КОМПЛЕКС ЗА СОЦИАЛНИ УСЛУГИ "ОЛГА СКОБЕЛОВА"	Бюджет 2017 г. с Преходен остатък от 2017 г.				Бюджет 2018 г. без Преходен остатък				Разпределение на средствата от Преходния остатък от 2017 г.				Общ Бюджет 2018 г.			
		държавни дейности	местни дейности	дофинансиране	Общо	държавни дейности	местни дейности	дофинансиране	Общо	държавни дейности	местни дейности	дофинансиране	Общо	държавни дейности	местни дейности	дофинансиране	Общо
1	2	3	4	5	6	7	8	9	10	11	12	13	14	15	16	17	18
02.02	за персонала по извънтрудови правотнаследия	1 500			1 500					700			700				700
02.05	на персонала, с характер на възнаграждаване	1 510			1 510	2 050			2 050	1 400			1 400	3 450			3 450
02.08	възнаграждение	1 000			1 000	400			400	400			400	400			400
05.00	Задължителни осигурителни вноски от работодатели	14 800		0	14 800	14 710	1 033	0	14 710	1 033	0	0	1 033	15 743	0	0	15 743
05.51	осигурителни вноски от работодатели за държавното обществено осигуряване (ДОО)	8 200			8 200	8 910	1 033		9 910	1 033			1 033	10 943	0	0	10 943
05.52	осигурителни вноски от работодатели за осигурителни вноски от работодатели за здравноосигурителен фонд (УЧГФ)	2 200			2 200	1 500			1 500				0	1 500	0	0	1 500
05.60	здравноосигурителни вноски от работодатели	3 000			3 000	3 300			3 300				0	3 300	0	0	3 300
05.80	вноски за допълнително задължително осигуряване от работодатели	1 400			1 400				0				0	0	0	0	0
10.00	Индъръжжа	24 412		0	3 920	14 356	0	1 920	16 276	2 790	0	550	2 840	16 546	0	2 570	19 116
10.11	заплащане	8 000		0	2 000	5 000			5 000				500	5 000	0	560	5 560
10.12	материали	600			600					500			500	500	0	0	500
10.13	посетелен инвентар и облекло	100			100				0	40			40	40	0	0	40
10.14	учебни и научно-изследователски разходи и вноски за библиотеките	100			100				0				0	0	0	0	0
10.15	материали	1 800			1 800	1 000			1 000	1 000			1 000	2 000	0	0	2 000
10.16	вода, гориво и енергия	8 376			8 376	7 356			7 356	300			300	7 656	0	0	7 656
10.20	разходи за външни услуги	2 536		0	1 920	1 000		1 920	2 920	300			300	1 300	0	1 920	3 220
10.30	текущ ремонт	2 000			2 000				0	0			0	0	0	0	0
10.51	командировки в страната	800			800				0	50			50	50	0	0	50
10.62	разходи за застраховки	100			100				0	0			0	0	0	0	0
42.00	текущи трансферни, обезщетения и помощи за семейства	3 960		0	3 960	3 960		0	3 960	0		0	0	3 960	0	0	3 960
42.02	помощи за семейства	3 960			3 960	3 960			3 960				0	3 960	0	0	3 960
42.03	помощи за семейства по социалното осигуряване и помощи по социалното осигуряване	102 446		0	3 920	95 760	0	1 920	97 680	5 723	0	650	6 373	101 483	0	2 570	104 053
42.04	ВСИЧКО РАЗХОДИ ПО БЮДЖЕТА	102 446		0	3 920	95 760	0	1 920	97 680	5 723	0	650	6 373	101 483	0	2 570	104 053
42.05	Д-ст 339 - Център за настъпване от семейен път	268 728		0	11 608	261 104		4 608	265 712	24 313	0	7 600	31 913	285 417	0	12 208	297 625
01.00	заплащане и възнаграждения за персонала, нает по трудови и служебни правотнаследия	143 880		0	143 880	158 268		0	158 268	0		0	0	158 268	0	0	158 268
01.01	заплащане и възнаграждения на персонала нает по трудови правотнаследия	143 880			143 880	158 268			158 268				0	158 268	0	0	158 268
02.00	Други възнаграждения и плащания за персонала	9 310		0	9 310	5 300		0	5 300	4 900		0	4 900	10 100	0	0	10 100
02.02	за персонала по извънтрудови правотнаследия	3 000			3 000				0	1 000			1 000	1 000	0	0	1 000
02.05	заплащане суми от СБКО, за облекло и други на персонала, с характер на възнаграждаване	4 310			4 310	4 800			4 800	3 800			3 800	8 600	0	0	8 600

296

§§	Бюджет 2017 г. с Преходен остатък от 2017 г.										Бюджет 2018 г. без Преходен остатък										Разпределение на средствата от Преходния остатък от 2017 г.										Общ Бюджет 2018 г.									
	държавни дейности		местни дейности		дофинансис рание		Общо		държавни дейности		местни дейности		дофинансис рание		Общо		държавни дейности		местни дейности		дофинансис рание		Общо		държавни дейности		местни дейности		дофинансис рание		Общо									
	3	4	5	6	7	8	9	10	11	12	13	14	15	16	17	18	19	20	21	22	23	24	25	26	27	28	29	30	31	32										
02.08	2 000			2 000	500		500																																	
02.08	35 300			35 300	40 300		40 300																																	
05.51	21 400			21 400	22 600		22 600																																	
05.52	2 700			2 700	10 000		10 000																																	
05.60	7 500			7 500	7 700		7 700																																	
05.80	3 700			3 700																																				
10.00	69 034			69 034	80 642		80 642																																	
10.11	21 000			21 000	25 000		25 000																																	
10.12	1 200			1 200	1 200		1 200																																	
10.13	4 800			4 800	4 800		4 800																																	
10.14	600			600																																				
10.15	16 150			16 150	18 806		18 806																																	
10.16	16 806			16 806	16 500		16 500																																	
10.20	12 712			12 712	8 024		8 024																																	
10.30	2 866			2 866	2 866		2 866																																	
10.51	600			600	200		200																																	
10.62	300			300	300		300																																	
18.06	100			100	1 100		1 100																																	
19.01	100			100																																				
19.81					1 100		1 100																																	
42.00	9 504			9 504	9 504		9 504																																	
42.02	9 504			9 504	9 504		9 504																																	
52.00	267 128			267 128	261 104		261 104																																	
52.01	1 600			1 600																																				
52.02	1 600			1 600																																				
53.00	268 728			268 728	261 104		261 104																																	
53.02	54 539			54 539	47 796		47 796																																	
01.00	25 752			25 752	28 332		28 332																																	
01.01	25 752			25 752	28 332		28 332																																	

297

(в лева)

№	НАИМЕНОВАНИЕ НА ФУНКЦИИ, ДЕЙНОСТИ И ПАРАГРАФИ КОМПЛЕКС ЗА СОЦИАЛНИ УСЛУГИ "ОЛГА СКОБЕЛОВА"	Бюджет 2017 г. с Преходен остатък от 2017 г.					Бюджет 2018 г. без Преходен остатък					Разпределение на средствата от Преходния остатък от 2017 г.					Общ Бюджет 2018 г.			
		държавни дейности	местни дейности	дофинансиране	Общо	държавни дейности	местни дейности	дофинансиране	Общо	държавни дейности	местни дейности	дофинансиране	Общо	държавни дейности	местни дейности	дофинансиране	Общо	държавни дейности	местни дейности	дофинансиране
1	2	3	4	5	6	7	8	9	10	11	12	13	14	15	16	17	18			
02 00	Други възнаграждения и плащания за персонала	2 480	0	0	2 480	880	0	0	880	1 900	0	0	1 900	2 780	0	0	2 780			
	извънработни	1 780			1 780				0	500			500	500	0	0	500			
02 05	Други възнаграждения	700			700	880			880	700			700	1 580	0	0	1 580			
02 08	Облагателни възнаграждения	0			0	0			0	700			700	700	0	0	700			
05 00	Задължителни осигурителни вноски от работодатели	6 700	0	0	6 700	7 200	0	0	7 200	0	0	0	7 200	7 200	0	0	7 200			
	осигурителни вноски от работодатели за осигуряване от работодателя	3 900			3 900	4 500			4 500				4 500	4 500	0	0	4 500			
05 51	Държавното обществено осигуряване (ДОО)	800			800	1 000			1 000				1 000	1 000	0	0	1 000			
05 52	Учигнилия пенсионен фонд (УЧПФ)	1 500			1 500	1 700			1 700				1 700	1 700	0	0	1 700			
05 60	Здрав осигурителни вноски от работодатели	500			500				0				0	0	0	0	0			
05 80	Вноски за допълнително задължително осигуряване от работодатели	17 251	0	1 152	18 403	9 008	0	1 152	10 160	8 200	0	0	8 200	17 208	0	1 152	18 360			
10 11	Материя	5 000			5 000	3 578			3 578	3 000			3 000	6 578	0	0	6 578			
10 12	медиаменти	200			200	430			430	200			200	630	0	0	630			
10 13	поселен инвентар и облекло	200			200	0			0	200			200	200	0	0	200			
10 15	материали	2 800			2 800	1 000			1 000	1 600			1 600	2 600	0	0	2 600			
10 16	вода, гориво и енергия	3 801			3 801	3 000			3 000	1 500			1 500	4 500	0	0	4 500			
10 20	разходи за външни услуги	3 100		1 152	4 252	1 000		1 152	2 152	1 200			1 200	2 200	0	1 152	3 352			
10 30	текущ ремонт	1 500			1 500				0	1 000			1 000	1 000	0	0	1 000			
10 51	командировки в страната	600			600				0	100			100	100	0	0	100			
10 62	разходи за застраховки	50			50				0	0			0	0	0	0	0			
18 00	Платени давъци, такси и административни санкции	0	0	0	0	0		0	0	500			500	500	0	0	500			
	платени общински данъци, такси, наказателни линии и административни санкции				0				0	500			500	500	0	0	500			
19 81	санкции				0				0				0							
42 60	Текущи трансфери, обезщетения и помощи за домакинствата	2 376	0	0	2 376	2 376	0	0	2 376	0	0	0	2 376	2 376	0	0	2 376			
42 02	Обезщетения и помощи за социалното подпомагане	2 376			2 376	2 376			2 376				2 376	2 376	0	0	2 376			
	ВСИЧКО РАЗХОДИ	54 539		1 152	55 691	47 795		1 152	48 948	10 800			10 800	58 396	0	1 152	59 548			
	ВСИЧКО РАЗХОДИ ПО БЮДЖЕТА	54 539	0	1 152	55 691	47 795	0	1 152	48 948	10 800	0	0	10 800	58 396	0	1 152	59 548			
	Д-ст 546 - Димово за Деце	174 891	0	24 256	199 846	168 320	0	3 840	172 160	11 246			43 391	179 566	0	35 985	215 551			
	Залплати и възнаграждения за персонала, нает по трудови и служебни правоотношения	94 488	0	0	94 488	103 932	0	0	103 932	0	0	0	103 932	103 932	0	0	103 932			
01 01	Залплати и възнаграждения на персонала нает по трудови правоотношения	94 488			94 488	103 932			103 932				103 932	103 932	0	0	103 932			
02 00	Други възнаграждения и плащания за персонала	6 720	0	0	6 720	6 100	0	0	6 100	5 900	0	0	5 900	11 900	0	0	11 900			
02 02	Залплати и възнаграждения за персонала по извънработни правоотношения	3 000			3 000	3 000			3 000				3 000	3 000	0	0	3 000			

258

№	НАИМЕНОВАНИЕ НА ФУНКЦИИ, ДЕЙНОСТИ И ПАРАГРАФИ КОМПЛЕКС ЗА СОЦИАЛНИ УСЛУГИ "ОЛГА СКОБЕЛОВА"	Бюджет 2017 г. с Преходен остатък от 2017 г.				Бюджет 2018 г. без Преходен остатък				Разпределение на средствата от Преходния остатък от 2017 г.				Общ Бюджет 2018 г.			
		Държавни дейности	местни дейности	дофинанс. рани	Общо	Държавни дейности	местни дейности	дофинанс. рани	Общо	Държавни дейности	местни дейности	дофинанс. рани	Общо	Държавни дейности	местни дейности	дофинанс. рани	Общо
		3	4	5	6	7	8	9	10	11	12	13	14	15	16	17	18
1	използват суми от СБКО, за облекло и други на персонала, с характер на																
02 05	възнаграждение	2 720			2 720	3 100											
02 08	възнаграждение	1 000			1 000												
05 00	Задължителни осигурителни вноски от работодатели	24 700	0	0	24 700	25 500	0	0	25 500	1 000	0	0	1 000	26 500	0	0	25 500
05 51	осигурителни вноски от работодателя за Държавно работещо осигуряване (ДОО)	13 800			13 800	15 900			15 900	1 000			1 000	16 900			15 900
05 52	Учителския пенсионен фонд (УЧПФ)	3 600			3 600	3 800			3 800					3 800			3 800
05 60	работодатели	4 800			4 800	5 800			5 800					5 800			5 800
06 00	вноски за допълнително задължително осигуряване от работодатели	2 500			2 500												
10 00	Издръжка	36 813	0	16 854	53 667	24 898	0	3 840	28 738	3 000	0	2 107	5 107	27 858	0	5 947	33 815
10 11	кран	12 300		2 000	14 300	9 558			9 558	1 000		800	1 800	10 558		800	11 358
10 12	медкаменти	500		42	542	100			100	1 000		211	1 211	1 100		211	1 311
10 13	постепен изветър и облекло	300			300	300			300			800	600	300		800	900
10 14	учебни и научно-изследователски разходи и книги за библиотеките	500			500	300			300				0	300			300
10 15	материали	3 391		5 045	8 436	2 000			2 000	1 000		92	1 092	3 000		92	3 092
10 *6	вод, горива и енергия	7 222			7 222	10 000			10 000				0	10 000			10 000
10 20	разходи за външни услуги	3 500		9 767	13 267	2 600		3 840	6 440			404	404	2 600		4 244	6 844
10 30	текущ проект	10 000			10 000									0			0
10 31	командировки в страната	200			200									0			0
10 62	разходи за застраховки	900			900									0			0
19 00	Платени данъци, такси и административни санкции	250	0	0	250	0	0	0	0	1 446	0	0	1 446	0	0	0	1 446
19 01	платени държавни данъци, такси, наказателни лихви и административни санкции	150			150					100			100	0			100
19 81	платени общински данъци, такси, наказателни лихви и административни санкции	100			100					1 346			1 346	0			1 346
42 00	Текущи трансфери, обезщетения и помощи за домакинствата	7 920	0	0	7 920	7 920			7 920	0	0	0	0	7 920		0	7 920
42 02	подпомагане	7 920			7 920	168 320		3 840	172 160			2 107	13 353	179 566		5 947	185 513
51 00	Всичко РАЗХОДИ	172 691	0	16 854	189 545	7 401	0	7 401	7 401	0	0	30 038	30 038	0	0	30 038	30 038
52 00	Оновен ремонт на държавни материални активи	1 200		0	1 200	0		0	0	0		0	0	0		0	0
52 03	Придобиване на друго оборудване, машини и съоръжения	1 200			1 200												
53 00	Придобиване на нематериални държавни активи	600		0	600	0		0	0	0		0	0	0		0	0
53 01	Придобиване на програмни продукти и лицензи за програмни продукти	600			600												
	ВСИЧКО КАПИТАЛОВИ РАЗХОДИ	1 800	0	7 401	9 201	0	0	0	0	0	0	30 038	30 038	0	0	30 038	30 038

Handwritten signature and the number "299" in the bottom right corner of the page.



л. плав.

№№	НАИМЕНОВАНИЕ НА ФУНКЦИИ, ДЕЙНОСТИ И ПАРАГРАФИ КОМПЛЕКС ЗА СОЦИАЛНИ УСЛУГИ "ОЛГА СКОБЕЛОВА"	Бюджет 2017 г. с Преходен остатък от 2017 г.						Бюджет 2018 г. без Преходен остатък от 2017 г.						Общ Бюджет 2018 г.					
		държавни дейности		местни дейности		дофинансиране		държавни дейности		местни дейности		дофинансиране		държавни дейности		местни дейности		дофинансиране	
		3	4	5	6	7	8	9	10	11	12	13	14	15	16	17	18		
1	ВСИЧКО РАЗХОДИ ПО БЮДЖЕТА	174 691	0	24 255	188 945	188 320	0	3 840	172 160	11 246	0	32 145	43 391	179 566	0	35 985	215 551		
	Д-ст 550 - Центрове за социална помощ, общински центрове за социална помощ и икономически центрове за социална помощ	74 400	0	15 000	89 400	75 000	0	0	75 000	8 400	0	0	8 400	83 400	0	0	83 400		
01 00	Заплати и възнаграждения за персонала, нает по трудови и служебни правоотношения	51 000	0	0	51 000	56 100	0	0	56 100	0	0	0	0	56 100	0	0	56 100		
01 01	заплати и възнаграждения на персонала нает по трудови правоотношения	51 000	0	0	51 000	56 100	0	0	56 100	0	0	0	0	56 100	0	0	56 100		
02 00	Други възнаграждения и плащания за персонала	2 480	0	0	2 480	1 683	0	0	1 683	2 600	0	0	2 600	4 283	0	0	4 283		
02 02	за персонала по извънтрудови правоотношения	1 000	0	0	1 000	0	0	0	0	500	0	0	500	500	0	0	500		
02 05	изплатени суми от СВКО, за облекло и други на персонала, с характер на възнаграждение	1 480	0	0	1 480	1 683	0	0	1 683	1 400	0	0	1 400	3 063	0	0	3 063		
02 06	обещания за персонала, с характер на възнаграждение	0	0	0	0	0	0	0	0	0	0	0	0	0	0	0	0		
05 00	Задължителни осигурителни вноски от работодатели	11 100	0	0	11 100	13 600	0	0	13 600	800	0	0	800	14 200	0	0	14 200		
05 51	осигурителни вноски от работодатели за Държавното обществено осигуряване (ДОО)	7 500	0	0	7 500	8 400	0	0	8 400	400	0	0	400	8 800	0	0	8 800		
05 52	осигурителни вноски от работодатели за Училищния пенсионен фонд (УЧПФ)	500	0	0	500	800	0	0	800	0	0	0	0	800	0	0	800		
05 60	здравноосигурителни вноски от работодатели	2 600	0	0	2 600	2 800	0	0	2 800	0	0	0	0	2 800	0	0	2 800		
05 60	вноски за допълнително задължително осигуряване от работодатели	500	0	0	500	1 600	0	0	1 600	200	0	0	200	1 800	0	0	1 800		
10 11	срещно	9 020	0	15 000	24 020	3 617	0	0	3 617	5 200	0	0	5 200	8 817	0	0	8 817		
10 13	постепен ивентар и облекло	0	0	2 000	2 000	0	0	0	0	0	0	0	0	2 000	0	0	2 000		
10 15	материали	1 400	0	4 000	5 400	800	0	0	800	300	0	0	300	1 100	0	0	1 100		
10 16	вода, горива и енергия	2 920	0	2 920	1 600	1 600	0	0	1 600	1 400	0	0	1 400	3 000	0	0	3 000		
10 20	разходи за външни услуги	4 100	0	9 000	13 100	1 217	0	0	1 217	3 000	0	0	3 000	4 217	0	0	4 217		
10 51	командировни в страната	600	0	0	600	0	0	0	0	400	0	0	400	400	0	0	400		
ВСИЧКО РАЗХОДИ		73 400	0	15 000	88 600	75 000	0	0	75 000	8 400	0	0	8 400	83 400	0	0	83 400		
52 00	Придобиване на дълготрайни материални активи	800	0	0	800	0	0	0	0	0	0	0	0	0	0	0	0		
52 01	придобиване на комютри и хардуер	800	0	0	800	0	0	0	0	0	0	0	0	0	0	0	0		
ВСИЧКО КАПИТАЛОВИ РАЗХОДИ		800	0	0	800	0	0	0	0	0	0	0	0	0	0	0	0		
ВСИЧКО РАЗХОДИ ПО БЮДЖЕТА		74 400	0	15 000	89 400	75 000	0	0	75 000	8 400	0	0	8 400	83 400	0	0	83 400		
Д-ст 651 - Дневни центрове за лица с увреждания		397 899	0	0	397 899	406 800	0	0	406 800	26 764	0	3 173	29 927	433 554	0	3 173	436 727		
01 00	Заплати и възнаграждения за персонала, нает по трудови и служебни правоотношения	201 360	0	0	201 360	221 496	0	0	221 496	0	0	0	0	221 496	0	0	221 496		
01 01	заплати и възнаграждения на персонала нает по трудови правоотношения	201 360	0	0	201 360	221 496	0	0	221 496	0	0	0	0	221 496	0	0	221 496		
02 00	Други възнаграждения и плащания за персонала	31 170	0	0	31 170	31 340	0	0	31 340	12 800	0	0	12 800	43 340	0	0	43 340		

*[Handwritten signature]*

300

(в леву)

§§	Бюджет 2017 г. с Преходен остатък от 2017 г.					Бюджет 2018 г. без Преходен остатък					Разпределение на средствата от Преходния остатък от 2017 г.					Общ Бюджет 2018 г.		
	Държавни дейности	Местни дейности	Дофинансиране	Общо		Държавни дейности	Местни дейности	Дофинансиране	Общо		Държавни дейности	Местни дейности	Дофинансиране	Общо	Държавни дейности	Местни дейности	Дофинансиране	Общо
1	3	4	5	6	7	8	9	10	11	12	13	14	15	16	17	18		
НАМИНОУЧАВАНЕ НА ФУНКЦИИ, ДЕЙНОСТИ И ПАРАГРАФИ																		
КОМПЛЕКС ЗА СОЦИАЛНИ УСЛУГИ "ОЛГА СКОБЕЛОВА"																		
2																		
за нащатен персонал нает по трудови договори	14 400			14 400	15 040			15 040					15 040				15 040	
02-01: персонална дейност по възстановяване																		
02-02: приключваща дейност	8 500			8 500	2 500			2 500	2 200			2 000	4 500				4 500	
маг. платни книги от СБКО, за облекло и друг не персонал, с характер на възнаграждане	6 270			6 270	7 000			7 000	5 000			5 000	12 000				12 000	
02-05: възнаграждане																		
02-08: възнаграждане	2 000			2 000	6 000			6 000	5 000			5 000	11 000				11 000	
Задължителни осигурителни вноски от работодателя	53 200			53 200	58 400			58 400	0			0	58 400				58 400	
05-00: работодатели																		
осигурителни вноски от работодатели за Държавното обществено осигуряване (ДОО)	31 600			31 600	34 500			34 500				0	34 500				34 500	
05-51: Държавното обществено осигуряване (ДОО)																		
осигурителни вноски от работодатели за Учителския пенсионен фонд (У-ПФ)	4 900			4 900	5 300			5 300				0	5 300				5 300	
05-52: Учителския пенсионен фонд (У-ПФ)																		
Здравноосигурителни вноски от работодатели	11 000			11 000	12 600			12 600				0	12 600				12 600	
05-60: работодатели																		
вноски за допълнително задължително осигуряване от работодатели	5 800			5 800	6 000			6 000				0	6 000				6 000	
05-80: осигуряване от работодатели																		
10-60: Издръжка	101 719			101 719	94 914			94 914	6 254			3 173	9 427				101 341	
10-11: храна	9 000			9 000	7 000			7 000	2 000			0	9 000				9 000	
10-12: мебелимент	200			200	200			200	0			0	200				200	
10-13: постелен инвентар и облекло	2 000			2 000	2 000			2 000	0			0	2 000				2 000	
учебни и научно-исследователски разходи																		
10-14: книги за библиотеките	250			250	200			200				0	200				200	
10-15: материали	16 000			16 000	15 000			15 000				3 163	15 000				15 000	
10-16: вода, горива и енергия	49 000			49 000	47 514			47 514				0	47 514				47 514	
10-20: разходи за външни услуги	19 000			19 000	19 000			19 000	254			10	19 254				19 254	
10-30: текущ ремонт	6 170			6 170	6 170			6 170	0			0	6 170				6 170	
10-51: командировки в страната	500			500	500			500	0			0	500				500	
10-52: разходи за пътни разходи	589			589	500			500	0			0	500				500	
19-00: административни санкции																		
Платени данъци, такси и административни санкции	450			450	3 650			3 650	0			0	3 650				3 650	
19-00: административни санкции																		
платени държавни данъци, такси, наказателни лихви и административни санкции	150			150	150			150				0	150				150	
19-01: санкции																		
платени социални данъци, такси, наказателни лихви и административни санкции	300			300	3 500			3 500				0	3 500				3 500	
19-81: санкции																		
307 899				307 899	406 800			406 800	18 254			0	3 173	21 427				428 054
ВСИЧКО РАЗХОДИ																		
Основен ремонт на дълготрайни материални активи	10 000			10 000	0			0	8 500			0	8 500				8 500	
51-00: материални активи																		
ВСИЧКО КАПИТАЛОВИ РАЗХОДИ	10 000			10 000	0			0	8 500			0	8 500				8 500	
51-00: материални активи																		
ВСИЧКО РАЗХОДИ ПО БЮДЖЕТА	367 899			367 899	406 800			406 800	26 754			0	3 173	29 927				438 727

301

ОБЩИНА ПЛОВДИВ

БЮДЖЕТ 2018 ГОДИНА

НАТУРАЛНИ ПОКАЗАТЕЛИ  
КОМПЛЕКС ЗА СОЦИАЛНИ УСЛУГИ "ОЛГА СКОБЕЛЕВА"

ПОКАЗАТЕЛИ КОМПЛЕКС ЗА СОЦИАЛНИ УСЛУГИ "ОЛГА СКОБЕЛЕВА"	§§	Общ годишен план на 01.01.2018г.	В това число			Общ годишен план към 31.12.2018г.	В това число						
			Държавни дейности	местни дейности	дофинансира не		Държавни дейности	местни дейности	дофинансира не				
	99-99												
<b>НАТУРАЛНИ ПОКАЗАТЕЛИ - РЕКАПИТУЛАЦИЯ</b>													
<b>Щатни бройки</b>	01-00	71,50	71,50	0,00	0,00	71,50	71,50	0,00	0,00	71,50	71,50	0,00	0,00
в т.ч. по трудови правоотношения	01-11	71,50	71,50	0,00	0,00	71,50	71,50	0,00	0,00	71,50	71,50	0,00	0,00
<b>БРОЙ МЕСТА В СОЦ УСЛУГИ, ПРЕДОСТАВЯНИ В ОБЩНОСТТА</b>	31-00	125,00	125,00	0,00	0,00	125,00	125,00	0,00	0,00	125,00	125,00	0,00	0,00
<b>БРОЙ МЕСТА В СПЕЦИАЛИЗИРАНИ ИНСТИТУЦИИ ЗА ПРЕДОСТАВЯНЕ НА СОЦИАЛНИ УСЛУГИ</b>	32-00	20,00	20,00	0,00	0,00	20,00	20,00	0,00	0,00	20,00	20,00	0,00	0,00
<b>ЧИСЛЕННОСТ НА ПЕРС. НА МИН.РАБОТНА ЗАПЛАТА - БРОЙ</b>	87-00	15,00	15,00	0,00	0,00	15,00	15,00	0,00	0,00	15,00	15,00	0,00	0,00
<b>РАЗПРЕДЕЛЕНИЕ ПО ФУНКЦИИ</b>													
<b>ФУНКЦИЯ В СОЦИАЛНО ОСИГУРЯВАНЕ, ПОДПОМАГАНЕ И ГРИЖИ</b>													
<b>РЕКАПИТУЛАЦИЯ ЗА ФУНКЦИЯ СОЦИАЛНО ОСИГУРЯВАНЕ, ПОДПОМАГАНЕ И ГРИЖИ</b>													
<b>НАТУРАЛНИ ПОКАЗАТЕЛИ:</b>													
<b>Щатни бройки</b>	01-00	71,50	71,50	0,00	0,00	71,50	71,50	0,00	0,00	71,50	71,50	0,00	0,00
в т.ч. по трудови правоотношения	01-11	71,50	71,50	0,00	0,00	71,50	71,50	0,00	0,00	71,50	71,50	0,00	0,00

302

ПОКАЗАТЕЛИ КОМПЛЕКС ЗА СОЦИАЛНИ УСЛУГИ "ОЛГА СКОБЕЛЕВА"	§§	Общ годишен план на 01.01.2018г.	В това число			Общ годишен план към 31.12.2018г.	В това число		
			държавни дейности	местни дейности	дофинансира не		държавни дейности	местни дейности	дофинансира не
БРОЙ МЕСТА В СОЦ.УСЛУГИ, ПРЕДОСТАВЯНИ В ОБЩНОСТТА	31-00	125,00	125,00	0,00	0,00	125,00	125,00	0,00	0,00
БРОЙ МЕСТА В СПЕЦИАЛИЗИРАНИ ИНСТИТУЦИИ ЗА ПРЕДОСТАВЯНЕ НА СОЦИАЛНИ УСЛУГИ	32-00	20,00	20,00	0,00	0,00	20,00	20,00	0,00	0,00
ЧИСЛЕНОСТ НА ПЕРС. НА МИН РАБОТНА ЗАПЛАТА БРОЙ	87-00	15,00	15,00	0,00	0,00	15,00	15,00	0,00	0,00
РЕКАПИТУЛАЦИЯ ЗА ГРУПА ПРОГРАМИ, ДЕЙНОСТИ И СЛУЖБИ ПО СОЦИАЛНОТО ОСИГУРЯВАНЕ, ПОДПОМАГАНЕ И ЗАЕТОСТТА									
НАТУРАЛНИ ПОКАЗАТЕЛИ:									
Щатни бройки	01-00	71,50	71,50	0,00	0,00	71,50	71,50	0,00	0,00
в т.ч. по трудови правоотношения	01-11	71,50	71,50	0,00	0,00	71,50	71,50	0,00	0,00
БРОЙ МЕСТА В СОЦ.УСЛУГИ, ПРЕДОСТАВЯНИ В ОБЩНОСТТА	31-00	125,00	125,00	0,00	0,00	125,00	125,00	0,00	0,00
БРОЙ МЕСТА В СПЕЦИАЛИЗИРАНИ ИНСТИТУЦИИ ЗА ПРЕДОСТАВЯНЕ НА СОЦИАЛНИ УСЛУГИ	32-00	20,00	20,00	0,00	0,00	20,00	20,00	0,00	0,00
МЕСТА В ДСП- БРОЙ	40-00	0,00	0,00	0,00	0,00	0,00	0,00	0,00	0,00
СТИПЕНДИАНТИ-БРОЙ	69-00	0,00	0,00	0,00	0,00	0,00	0,00	0,00	0,00
ОБЩ БРОЙ ЛИЦА, НА КОИТО СЕ ИЗПЛАЩА ПРИСЪДЕНА ИЗДРЪЖКА	76-00	0,00	0,00	0,00	0,00	0,00	0,00	0,00	0,00
ЧИСЛЕНОСТ НА ПЕРС. НА МИН РАБОТНА ЗАПЛАТА БРОЙ	87-00	15,00	15,00	0,00	0,00	15,00	15,00	0,00	0,00
ГРУПА ПРОГРАМИ, ДЕЙНОСТИ И СЛУЖБИ ПО СОЦИАЛНОТО ОСИГУРЯВАНЕ, ПОДПОМАГАНЕ И ЗАЕТОСТТА									
ДЕЙНОСТ 529 КРИЗИСЕН ЦЕНТЪР									
НАТУРАЛНИ ПОКАЗАТЕЛИ:									

ПОКАЗАТЕЛИ КОМПЛЕКС ЗА СОЦИАЛНИ УСЛУГИ "ОЛГА СКОБЕЛОВА"	§§	Общ годишен план на 01.01.2018г.	в това число			Общ годишен план към 31.12.2018г.	в това число		
			държавни дейности	местни дейности	дофинансира не		държавни дейности	местни дейности	дофинансира не
Щатни бройки	01-00	7,00	7,00	0,00	0,00	7,00	7,00	0,00	0,00
в т.ч. по трудови правоотношения	01-11	7,00	7,00			7,00	7,00		
по служебни правоотношения	01-12	0,00				0,00			
БРОЙ МЕСТА В СОЦ.УСЛУГИ, ПРЕДОСТАВЯНИ В ОБЩНОСТТА	31-00	10,00	10,00			10,00	10,00		
ЧИСЛЕНОСТ НА ПЕРС. НА МИН.РАБОТНА ЗАПЛАТА- БРОЙ	87-00	0,00				0,00			
ДЕЙНОСТ 530 ЦЕНТРОВЕ ЗА НАСТЯВАНЕ ОТ СЕМЕЕН ТИП									
НАТУРАЛНИ ПОКАЗАТЕЛИ:									
Щатни бройки	01-00	19,00	19,00	0,00	0,00	19,00	19,00	0,00	0,00
в т.ч. по трудови правоотношения	01-11	19,00	19,00			19,00	19,00		
по служебни правоотношения	01-12	0,00				0,00			
БРОЙ МЕСТА В СОЦ.УСЛУГИ, ПРЕДОСТАВЯНИ В ОБЩНОСТТА	31-00	24,00	24,00			24,00	24,00		
ЧИСЛЕНОСТ НА ПЕРС. НА МИН.РАБОТНА ЗАПЛАТА- БРОЙ	87-00	7,00	7,00			7,00	7,00		
ДЕЙНОСТ 535 ПРЕХОДНИ ЖИЛИЩА									
НАТУРАЛНИ ПОКАЗАТЕЛИ:									
Щатни бройки	01-00	3,50	3,50	0,00	0,00	3,50	3,50	0,00	0,00
в т.ч. по трудови правоотношения	01-11	3,50	3,50			3,50	3,50		
по служебни правоотношения	01-12	0,00				0,00			
БРОЙ МЕСТА В СОЦ.УСЛУГИ, ПРЕДОСТАВЯНИ В ОБЩНОСТТА	31-00	6,00	6,00			6,00	6,00		
ЧИСЛЕНОСТ НА ПЕРС. НА МИН.РАБОТНА ЗАПЛАТА- БРОЙ	87-00	0,00				0,00			
ДЕЙНОСТ 546 ДОМОВЕ ЗА ДЕЦА									
НАТУРАЛНИ ПОКАЗАТЕЛИ:									
Щатни бройки	01-00	10,00	10,00	0,00	0,00	10,00	10,00	0,00	0,00

ПОКАЗАТЕЛИ	§§	Общ годишен план на 01.01.2018г.	В това число			В това число		
			държавни дейности	местни дейности	дофинансиране	държавни дейности	местни дейности	дофинансиране
КОМПЛЕКС ЗА СОЦИАЛНИ УСЛУГИ "ОЛГА СКОБЕЛЕВА"	01-11	10,00	10,00			10,00		
	01-12	0,00				0,00		
БРОЙ МЕСТА В СПЕЦИАЛИЗИРАНИ ИНСТИТУЦИИ ЗА ПРЕДОСТАВЯНЕ НА СОЦИАЛНИ УСЛУГИ	32-00	20,00	20,00			20,00		
ЧИСЛЕНОСТ НА ПЕРСОНАЛНА МИН. РАБОТНА ЗАПЛАТА - БРОЙ	87-00	2,00	2,00			2,00		
ДЕЙНОСТ 550 ЦЕНТРОВЕ ЗА СОЦИАЛНА РЕХАБИЛИТАЦИЯ И ИНТЕГРАЦИЯ								
НАТУРАЛНИ ПОКАЗАТЕЛИ:								
Щатни бройки	01-00	7,00	7,00	0,00		7,00	0,00	0,00
в т.ч. по трудови правоотношения	01-11	7,00	7,00			7,00		
по служебни правоотношения	01-12	0,00				0,00		
БРОЙ МЕСТА В СОЦ. УСЛУГИ, ПРЕДОСТАВЯНИ В ОБЩНОСТТА	31 00	25,00	25,00			25,00		
ЧИСЛЕНОСТ НА ПЕРСОНАЛНА МИН. РАБОТНА ЗАПЛАТА - БРОЙ	87-00	2,00	2,00			2,00		
ДЕЙНОСТ 551 ДНЕВНИ ЦЕНТРОВЕ ЗА ЛИЦА С УВРЕЖДАНЯ								
НАТУРАЛНИ ПОКАЗАТЕЛИ:								
Щатни бройки	01-00	25,00	25,00	0,00		25,00	0,00	0,00
в т.ч. по трудови правоотношения	01-11	25,00	25,00			25,00		
по служебни правоотношения	01-12	0,00				0,00		
БРОЙ МЕСТА В СОЦ. УСЛУГИ, ПРЕДОСТАВЯНИ В ОБЩНОСТТА	31-00	60,00	60,00			60,00		
ЧИСЛЕНОСТ НА ПЕРСОНАЛНА МИН. РАБОТНА ЗАПЛАТА - БРОЙ	87-00	4,00	4,00			4,00		

ОБЩИНА ПЛОВДИВ

Бюджет 2017 г. и бюджет сметки от 2017 г.

Бюджет 2018 г. без Прокулен сметки

в левови

Код	Полно наименование на функцията, ДЕЙНОСТИ И ЗАДАТЕЛНО ВОЛЕНИЕ	Бюджет 2017 г. и Прокулен сметки от 2017 г.				Бюджет 2018 г. без Прокулен сметки				Разпределяне на средствата от Прокулен сметки от 2017 г.				Общ Бюджет 2018 г.			
		Държавни сметки	местни сметки	дофинансиране	Общо	Държавни сметки	местни сметки	дофинансиране	Общо	Държавни сметки	местни сметки	дофинансиране	Общо	Държавни сметки	местни сметки	дофинансиране	Общо
1	2	3	4	5	6	7	8	9	10	11	12	13	14	15	16	17	18
	<b>РЕКАПИТУЛАЦИЯ</b>	107 361	0	107 361	88 600	0	88 600	0	19 701	0	19 701	0	19 701	108 201	0	108 201	
01 00	Залплати и възнаграждения за персонала, имат по трудови и служебни правоотношения	50 436	0	50 436	55 476	0	55 476	0	0	0	0	0	0	55 476	0	55 476	
01 01	Залплати и възнаграждения на персонала нает по трудови правоотношения	50 436	0	50 436	55 476	0	55 476	0	0	0	0	0	0	55 476	0	55 476	
02 00	Други възнаграждения и плащания за персонала	6 350	0	6 350	3 710	0	3 710	0	3 100	0	3 100	0	3 100	6 810	0	6 810	
	изплатени суми от СБКО, за облекло и други на персонала, с характер на възнаграждение	3 750	0	3 750	3 710	0	3 710	0	200	0	200	0	200	3 910	0	3 910	
02 05	обмашения за персонала с характер на възнаграждение	2 600	0	2 600	11 600	0	11 600	0	0	0	0	0	0	2 900	0	2 900	
02 06	Задължителни осигурителни вноски от работодателя	6 900	0	6 900	8 600	0	8 600	0	0	0	0	0	0	8 600	0	8 600	
05 00	осигурителни вноски от работодатели за Държавното обществено осигуряване (ДОО)	3 000	0	3 000	3 000	0	3 000	0	0	0	0	0	0	3 000	0	3 000	
05 00	Задължителни осигурителни вноски от работодатели	1 000	0	1 000	0	0	0	0	0	0	0	0	0	0	0	0	0
06 00	вноски за допълнително задължително осигуряване от работодатели	28 375	0	28 375	17 714	0	17 714	0	6 491	0	6 491	0	6 491	24 115	0	24 115	
10 11	Корона	5 000	0	5 000	3 000	0	3 000	0	0	0	0	0	0	3 000	0	3 000	
10 12	медиамент	0	0	0	0	0	0	0	0	0	0	0	0	0	0	0	0
10 13	постепен инвентар и облекло	1 200	0	1 200	0	0	0	0	4 200	0	4 200	0	4 200	4 200	0	4 200	
10 15	материали	3 000	0	3 000	3 000	0	3 000	0	0	0	0	0	0	3 000	0	3 000	
10 16	вода, горива и енергия	10 500	0	10 500	8 714	0	8 714	0	0	0	0	0	0	8 714	0	8 714	
10 20	разходи за външни услуги	2 794	0	2 794	3 000	0	3 000	0	0	0	0	0	0	3 000	0	3 000	
10 30	текущ ремонт	4 981	0	4 981	0	0	0	0	2 201	0	2 201	0	2 201	2 201	0	2 201	
10 51	командировки в страната	1 000	0	1 000	0	0	0	0	0	0	0	0	0	0	0	0	0
	<b>ВСИЧКО РАЗХОДИ</b>	95 961	0	95 961	88 600	0	88 600	0	9 501	0	9 501	0	9 501	96 001	0	96 001	
52 00	Придобиване на дълготрайни материални активи	10 600	0	10 600	0	0	0	0	0	0	0	0	0	0	0	0	0
52 01	придобиване на компютри и хардуер	1 200	0	1 200	0	0	0	0	0	0	0	0	0	0	0	0	0
52 03	и съоръжения	2 400	0	2 400	0	0	0	0	0	0	0	0	0	0	0	0	0
52 05	придобиване на стопански инвентар	7 000	0	7 000	0	0	0	0	0	0	0	0	0	0	0	0	0
53 00	дълготрайни активи	800	0	800	0	0	0	0	0	0	0	0	0	0	0	0	0
	придобиване на програмни продукти и лицензи за програмни продукти	800	0	800	0	0	0	0	0	0	0	0	0	0	0	0	0
	<b>ВСИЧКО КАПИТАЛОВИ РАЗХОДИ</b>	11 400	0	11 400	0	0	0	0	0	0	0	0	0	0	0	0	0
	<b>ВСИЧКО РАЗХОДИ ПО БЮДЖЕТА</b>	107 361	0	107 361	88 600	0	88 600	0	19 701	0	19 701	0	19 701	108 201	0	108 201	

Код	Наименование на функцията	Изпълнение на сметката от ПМС-инициатива				Изпълнение на сметката от ПМС-инициатива				Общо			
		Държавна дейност	Местна дейност	Обществен ране	Общо	Държавна дейност	Местна дейност	Обществен ране	Общо	Държавна дейност	Местна дейност	Обществен ране	Общо
01.00	Залати и възнаграждения за персонала, нает по трудови и служебни правоотношения	107 301	0	0	107 301	0	0	0	107 301	0	0	0	107 301
01.01	Залати и възнаграждения на персонала нает по трудови правоотношения	50 436	0	0	50 436	0	0	0	50 436	0	0	0	50 436
02.00	Други възнаграждения и плащания за персонала	6 350	0	0	6 350	0	0	0	6 350	0	0	0	6 350
02.05	Залати и възнаграждения за персонала, нает по трудови и служебни правоотношения	3 750	0	0	3 750	0	0	0	3 750	0	0	0	3 750
02.08	Обещания за персонала, с характер на възнаграждение	2 600	0	0	2 600	0	0	0	2 600	0	0	0	2 600
05.00	Задължителни осигурителни вноски от работодателя	10 800	0	0	10 800	0	0	0	10 800	0	0	0	10 800
05.51	Осигурителни вноски от работодателя за Държавно-обществено осигуряване (ДОО)	6 800	0	0	6 800	0	0	0	6 800	0	0	0	6 800
05.60	Задължителни осигурителни вноски от работодателя	3 000	0	0	3 000	0	0	0	3 000	0	0	0	3 000
05.60	Осигуряване на допълнително задължително осигуряване от работодателя	1 000	0	0	1 000	0	0	0	1 000	0	0	0	1 000
10.00	Изражби	28 375	0	0	28 375	0	0	0	28 375	0	0	0	28 375
10.11	Храна	5 000	0	0	5 000	0	0	0	5 000	0	0	0	5 000
10.12	Медицименти	0	0	0	0	0	0	0	0	0	0	0	0
10.13	Посаден инвентар и облекло	1 200	0	0	1 200	0	0	0	1 200	0	0	0	1 200
10.15	Материали	3 000	0	0	3 000	0	0	0	3 000	0	0	0	3 000
10.16	Вода, горива и енергия	10 500	0	0	10 500	0	0	0	10 500	0	0	0	10 500
10.20	Разходи за външни услуги	2 794	0	0	2 794	0	0	0	2 794	0	0	0	2 794
10.30	Горива ремонт	4 681	0	0	4 681	0	0	0	4 681	0	0	0	4 681
10.51	Командировки в страната	1 000	0	0	1 000	0	0	0	1 000	0	0	0	1 000
	<b>ВСИЧКО РАЗХОДИ</b>	<b>95 961</b>	<b>0</b>	<b>0</b>	<b>95 961</b>	<b>0</b>	<b>0</b>	<b>0</b>	<b>95 961</b>	<b>0</b>	<b>0</b>	<b>0</b>	<b>95 961</b>
52.00	Придобиване на дълготрайни материални активи	10 600	0	0	10 600	0	0	0	10 600	0	0	0	10 600
52.01	Придобиване на компютри и хардуер	1 200	0	0	1 200	0	0	0	1 200	0	0	0	1 200
52.03	Придобиване на друго оборудване, машини и съоръжения	2 400	0	0	2 400	0	0	0	2 400	0	0	0	2 400
52.05	Придобиване на стопански инвентар	7 000	0	0	7 000	0	0	0	7 000	0	0	0	7 000
53.00	Придобиване на нематериални дълготрайни активи	800	0	0	800	0	0	0	800	0	0	0	800
53.01	Придобиване на програмни продукти и лицензи за програмни продукти	800	0	0	800	0	0	0	800	0	0	0	800
	<b>ВСИЧКО КАПИТАЛОВИ РАЗХОДИ</b>	<b>11 400</b>	<b>0</b>	<b>0</b>	<b>11 400</b>	<b>0</b>	<b>0</b>	<b>0</b>	<b>11 400</b>	<b>0</b>	<b>0</b>	<b>0</b>	<b>11 400</b>
	<b>ВСИЧКО РАЗХОДИ ПО БЮДЖЕТА</b>	<b>107 361</b>	<b>0</b>	<b>0</b>	<b>107 361</b>	<b>0</b>	<b>0</b>	<b>0</b>	<b>107 361</b>	<b>0</b>	<b>0</b>	<b>0</b>	<b>107 361</b>
	Д-ст 554 - Заплатено жилище	107 361	0	0	107 361	0	0	0	107 361	0	0	0	107 361
01.00	Залати и възнаграждения за персонала, нает по трудови и служебни правоотношения	50 436	0	0	50 436	0	0	0	50 436	0	0	0	50 436



в левая

№	НАМЕНОВАНИЕ НА ФУНКЦИИ, ДЕЯТЕЛЬНОСТИ И ПАРАГРАФИ ЗАЩИТНО ЖИЛИЩЕ	вместе с 01.1.1. с привязкой к месту от 01.1.1.				вместе с 01.0.1. с привязкой к месту				Разпределение на списания от Перемини остаток от 2017 г.				Сводный остаток			
		Адресная деятельность	местная деятельность	дофинансирование	Общая	Адресная деятельность	местная деятельность	дофинансирование	Общая	Адресная деятельность	местная деятельность	дофинансирование	Общая	Адресная деятельность	местная деятельность	дофинансирование	Общая
02.00	Други възнаграждения и плащания за персонал	6 350	0	0	6 350	3 710	0	3 710	3 100	0	3 100	0	55 476	0	0	55 476	
02.05	изплатени суми от СВКО за облекло и други на персонала, с характер на възнаграждение	3 750			3 750	3 710		3 710	200		200		3 910			3 910	
02.06	обезщетения за персонала с характер на възнаграждение	2 600			2 600	0		0	2 900		2 900		2 900			2 900	
05.00	Задължителни осигурителни вноски от работодатели	10 800	0	0	10 800	11 600	0	11 600	0	0	0	0	11 600	0	0	11 600	
05.51	осигурителни вноски от работодатели за Държавното обществено осигуряване (ДОО)	6 800			6 800	8 600		8 600					8 600			8 600	
05.60	Здравноосигурителни вноски от работодатели	3 000			3 000	3 000		3 000					3 000			3 000	
05.80	вноски за допълнително задължително осигуряване от работодатели	1 000			1 000	0		0	0		0		0			0	
10.00	Издръжка	28 375	0	0	28 375	17 714	0	17 714	6 401	0	6 401	0	24 115	0	0	24 115	
10.11	храна	5 000			5 000	3 000		3 000	0		0		3 000			3 000	
10.12	медикаменти	0			0	0		0	0		0		0			0	
10.13	постелен инвентар и облекло	1 200			1 200	0		0	4 200		4 200		4 200			4 200	
10.15	материали	3 000			3 000	3 000		3 000	0		0		3 000			3 000	
10.16	вод, горива и енергия	10 500			10 500	8 714		8 714	0		0		8 714			8 714	
10.20	разходи за външни услуги	2 794			2 794	3 000		3 000	0		0		3 000			3 000	
10.30	текущ ремонт	4 881			4 881	0		0	2 201		2 201		2 201			2 201	
10.51	командировки в страната	1 000			1 000	0		0	0		0		0			0	
	<b>ВСИЧКО РАЗХОДИ</b>	<b>96 861</b>	<b>0</b>	<b>0</b>	<b>96 861</b>	<b>88 600</b>	<b>0</b>	<b>88 600</b>	<b>9 501</b>	<b>0</b>	<b>9 501</b>	<b>0</b>	<b>99 001</b>	<b>0</b>	<b>0</b>	<b>99 001</b>	
52.00	Придобиване на дълготрайни материални активи	10 800	0	0	10 800	0	0	0	8 600	0	8 600	0	8 500	0	0	8 500	
52.01	придобиване на компютри и хардуер	1 200			1 200	0		0	3 000		3 000		3 000			3 000	
52.03	придобиване на друго оборудване, машини и съоръжения	2 400			2 400	0		0	0		0		0			0	
52.05	придобиване на стопански инвентар	7 000			7 000	0		0	2 900		2 900		2 500			2 500	
53.00	Придобиване на нематериални дълготрайни активи	800	0	0	800	0	0	0	1 700	0	1 700	0	1 700	0	0	1 700	
53.01	придобиване на програмни продукти и лицензи за програмни продукти	800			800	0		0	1 700		1 700		1 700			1 700	
	<b>ВСИЧКО КАПИТАЛОВИ РАЗХОДИ</b>	<b>11 400</b>	<b>0</b>	<b>0</b>	<b>11 400</b>	<b>0</b>	<b>0</b>	<b>0</b>	<b>10 200</b>	<b>0</b>	<b>10 200</b>	<b>0</b>	<b>10 200</b>	<b>0</b>	<b>0</b>	<b>10 200</b>	
	<b>ВСИЧКО РАЗХОДИ ПО БЮДЖЕТА</b>	<b>107 361</b>	<b>0</b>	<b>0</b>	<b>107 361</b>	<b>88 600</b>	<b>0</b>	<b>88 600</b>	<b>19 701</b>	<b>0</b>	<b>19 701</b>	<b>0</b>	<b>108 201</b>	<b>0</b>	<b>0</b>	<b>108 201</b>	



308

ОБЩИНА ПЛОВДИВ

БЮДЖЕТ 2018 ГОДИНА

НАТУРАЛНИ ПОКАЗАТЕЛИ  
ЗАЩИТЕНО ЖИЛИЩЕ

ПОКАЗАТЕЛИ ЗАЩИТЕНО ЖИЛИЩЕ	§§	Общ годишен план на 01.01.2018г.	В това число			Общ годишен план към 31.12.2018г.	В това число					
			държавни дейности	местни дейности	дофинансира не		държавни дейности	местни дейности	дофинансира не			
	99-99											
<b>НАТУРАЛНИ ПОКАЗАТЕЛИ - РЕКАПИТУЛАЦИЯ</b>												
<b>Щатни бройки</b>	01-00	6,50	6,50	0,00	0,00	6,50	6,50	0,00	6,50	0,00	0,00	0,00
в т.ч.: по трудови правоотношения	01-11	6,50	6,50	0,00	0,00	6,50	6,50	0,00	6,50	0,00	0,00	0,00
<b>БРОЙ МЕСТА В СОЦ.УСЛУГИ.</b>												
<b>ПРЕДОСТАВЯНИ В ОБЩНОСТТА</b>	31-00	10,00	10,00	0,00	0,00	10,00	10,00	0,00	10,00	0,00	0,00	0,00
<b>РАЗПРЕДЕЛЕНИЕ ПО ФУНКЦИИ</b>												
<b>ФУНКЦИЯ В СОЦИАЛНО ОСИГУРЯВАНЕ, ПОДПОМАГАНЕ И ГРИЖИ</b>												
<b>РЕКАПИТУЛАЦИЯ ЗА ФУНКЦИЯ СОЦИАЛНО ОСИГУРЯВАНЕ, ПОДПОМАГАНЕ И ГРИЖИ</b>												
<b>НАТУРАЛНИ ПОКАЗАТЕЛИ:</b>												
<b>Щатни бройки</b>	01-00	6,50	6,50	0,00	0,00	6,50	6,50	0,00	6,50	0,00	0,00	0,00
в т.ч.: по трудови правоотношения	01-11	6,50	6,50	0,00	0,00	6,50	6,50	0,00	6,50	0,00	0,00	0,00
по служебни правоотношения	01-12	0,00	0,00	0,00	0,00	0,00	0,00	0,00	0,00	0,00	0,00	0,00
<b>БРОЙ МЕСТА В СОЦ.УСЛУГИ, ПРЕДОСТАВЯНИ В ОБЩНОСТТА</b>	31-00	10,00	10,00	0,00	0,00	10,00	10,00	0,00	10,00	0,00	0,00	0,00
<b>ЧИСЛЕНОСТ НА ПЕРС. НА МИН РАБОТНА ЗАПЛАТА БРОЙ</b>	87-00	0,00	0,00	0,00	0,00	0,00	0,00	0,00	0,00	0,00	0,00	0,00

309

ПОКАЗАТЕЛИ ЗАЩИТЕНО ЖИЛИЩЕ	§§	Общ годишен план на 01.01.2018г.	в това число			Общ годишен план към 31.12.2018г.	в това число					
			държавни дейности	местни дейности	дофинансира не		държавни дейности	местни дейности	дофинансира не			
РЕКАПИТУЛАЦИЯ ЗА ГРУПА ПРОГРАМИ, ДЕЙНОСТИ И СЛУЖБИ ПО СОЦИАЛНОТО ОСИГУРЯВАНЕ, ПОДПОМАГАНЕ И ЗАЕТОСТТА												
НАТУРАЛНИ ПОКАЗАТЕЛИ:												
Щатни бройки	01-00	6,50	6,50	0,00	0,00	6,50	6,50	0,00	0,00	0,00	0,00	0,00
в т.ч. по трудови правоотношения	01-11	6,50	6,50	0,00	0,00	6,50	6,50	0,00	0,00	0,00	0,00	0,00
по служебни правоотношения	01-12	0,00	0,00	0,00	0,00	0,00	0,00	0,00	0,00	0,00	0,00	0,00
БРОЙ МЕСТА В СОЦ.УСЛУГИ, ПРЕДОСТАВЯНИ В ОБЩНОСТТА	31-00	10,00	10,00	0,00	0,00	10,00	10,00	0,00	0,00	0,00	0,00	0,00
ЧИСЛЕНОСТ НА ПЕРС. НА МИН.РАБОТНА ЗАПЛАТА БРОИ	87-00	0,00	0,00	0,00	0,00	0,00	0,00	0,00	0,00	0,00	0,00	0,00
ГРУПА ПРОГРАМИ, ДЕЙНОСТИ И СЛУЖБИ ПО СОЦИАЛНОТО ОСИГУРЯВАНЕ, ПОДПОМАГАНЕ И ЗАЕТОСТТА												
ДЕЙНОСТ 554 ЗАЩИТЕНО ЖИЛИЩА												
НАТУРАЛНИ ПОКАЗАТЕЛИ:												
Щатни бройки	01-00	6,50	6,50	0,00	0,00	6,50	6,50	0,00	0,00	6,50	0,00	0,00
в т.ч. по трудови правоотношения	01-11	6,50	6,50	0,00	0,00	6,50	6,50	0,00	0,00	6,50	0,00	0,00
по служебни правоотношения	01-12	0,00	0,00	0,00	0,00	0,00	0,00	0,00	0,00	0,00	0,00	0,00
БРОЙ МЕСТА В СОЦ.УСЛУГИ, ПРЕДОСТАВЯНИ В ОБЩНОСТТА	31-00	10,00	10,00	0,00	0,00	10,00	10,00	0,00	0,00	10,00	0,00	0,00
ЧИСЛЕНОСТ НА ПЕРС. НА МИН.РАБОТНА ЗАПЛАТА- БРОИ	87-00	0,00	0,00	0,00	0,00	0,00	0,00	0,00	0,00	0,00	0,00	0,00

ОБЩИНА ПЛОВДИВ  
 БЮДЖЕТ 2018 ГОДИНА  
 РАЗХОДИ

ЦЕНТЪР ЗА СОЦИАЛНА РЕХАБИЛИТАЦИЯ И ИНТЕГРАЦИЯ ЗА ВЪЗРАСТНИ ПРАВОНАРУШИТЕЛИ И ЛИЦА СЪС СТАТУТ НА БЕЖАНЦИ

§§	НАИМЕНОВАНИЕ НА ФУНКЦИЯ, ДЕЙНОСТИ И ПАРАГРАФИ	Бюджет 2017 г. с Преходен остатък от 2017 г.						Бюджет 2018 г. без Преходен остатък						Разпределение на средствата от Преходния остатък от 2017 г.						Общ Бюджет 2018 г.					
		дейности		ране		Общо		дейности		ране		Общо		дейности		ране		Общо		дейности		ране		Общо	
		4	3	5	6	7	8	9	10	11	12	13	14	15	16	17	18	19	20	21	22	23	24	25	26
1	РЕХАБИЛИТАЦИЯ	114 567	0	0	114 567	90 000	0	0	0	0	0	0	35 142	0	0	0	35 142	125 142	0	0	0	0	125 142		
01 00	Залати и възнаграждения за персонала, нает по трудови и служебни правоотношения	53 148	0	0	53 148	58 464	0	0	0	0	0	0	58 464	0	0	0	58 464	0	0	0	0	0	58 464		
01 01	Залати и възнаграждения на персонала нает по трудови правоотношения	53 148	0	0	53 148	58 464	0	0	0	0	0	0	58 464	0	0	0	58 464	0	0	0	0	0	58 464		
02 00	Други възнаграждения и плащания за персонала	9 860	0	0	9 860	4 586	0	0	0	0	0	0	4 586	0	0	0	4 586	0	0	0	0	0	4 586		
02 02	за персонала по извънтрудови правоотношения	5 100	0	0	5 100	1 086	0	0	0	0	0	0	1 086	0	0	0	1 086	0	0	0	0	0	1 086		
02 05	изплатени суми от СЕКО, за облекло и други на персонала, с характер на възнаграждение	3 400	0	0	3 400	3 500	0	0	0	0	0	0	3 500	0	0	0	3 500	0	0	0	0	0	3 500		
02 08	обезщетения за персонала, с характер на възнаграждение	1 300	0	0	1 300	0	0	0	0	0	0	0	0	1 000	0	0	0	1 000	0	0	0	0	0	1 000	
05 00	Задължителни осигурителни вноски от работодатели	11 545	0	0	11 545	13 000	0	0	0	0	0	0	13 000	0	0	0	13 000	0	0	0	0	0	13 000		
05 51	осигурителни вноски от работодатели за осигуряване на персонала, с характер на осигуряване от работодателя (ДОО)	8 285	0	0	8 285	10 000	0	0	0	0	0	0	10 000	0	0	0	10 000	0	0	0	0	0	10 000		
05 60	Задължителни осигурителни вноски от работодатели	2 860	0	0	2 860	3 000	0	0	0	0	0	0	3 000	0	0	0	3 000	0	0	0	0	0	3 000		
05 80	Вноски за допълнително задължително осигуряване от работодатели	400	0	0	400	0	0	0	0	0	0	0	0	0	0	0	0	0	0	0	0	0	0		
10 00	Издръжка	35 894	0	0	35 894	13 940	0	0	0	0	0	0	13 940	0	0	0	13 940	28 442	0	0	0	0	28 442		
10 10	материали	5 000	0	0	5 000	2 940	0	0	0	0	0	0	2 940	0	0	0	2 940	5 300	0	0	0	0	5 300		
10 16	вода, гориво и енергия	6 800	0	0	6 800	6 000	0	0	0	0	0	0	6 000	0	0	0	6 000	947	0	0	0	0	947		
10 20	разходи за външни услуги	10 564	0	0	10 564	5 000	0	0	0	0	0	0	5 000	0	0	0	5 000	8 000	0	0	0	0	8 000		
10 30	текущ ремонт	11 000	0	0	11 000	0	0	0	0	0	0	0	0	13 295	0	0	0	13 295	0	0	0	0	0	13 295	
10 51	конал-директи в страната	1 500	0	0	1 500	0	0	0	0	0	0	0	0	600	0	0	0	600	600	0	0	0	0	600	
10 62	разходи за застраховки	1 000	0	0	1 000	0	0	0	0	0	0	0	0	300	0	0	0	300	0	0	0	0	0	300	
19 00	Платени данъци, такси и административни санкции	120	0	0	120	0	0	0	0	0	0	0	0	100	0	0	0	100	0	0	0	0	0	100	
19 01	платени дължавни данъци, такси	100	0	0	100	0	0	0	0	0	0	0	0	100	0	0	0	100	0	0	0	0	0	100	
19 01	наказателни лихви и административни санкции	20	0	0	20	0	0	0	0	0	0	0	0	0	0	0	0	0	0	0	0	0	0	0	
19 81	платени общински данъци, такси	20	0	0	20	0	0	0	0	0	0	0	0	0	0	0	0	0	0	0	0	0	0	0	
19 81	наказателни лихви и административни санкции	110 567	0	0	110 567	90 000	0	0	0	0	0	0	90 000	0	0	0	90 000	33 642	0	0	0	0	33 642	123 642	
52 00	Предоставяне на дълготрайни материални активи	2 500	0	0	2 500	0	0	0	0	0	0	0	0	1 500	0	0	0	1 500	0	0	0	0	0	1 500	
52 03	предоставяне на друго оборудване, машини и съоръжения	2 500	0	0	2 500	0	0	0	0	0	0	0	0	1 500	0	0	0	1 500	0	0	0	0	0	1 500	

311

№	НАИМЕНОВАНИЕ НА ФУНКЦИИ, ДЕЯНОСТИ И ПАРАТРАВИ	Бюджет 2017 г. с Преходен остатък от 2017 г.							Бюджет 2018 г. без Преходен остатък							Разпределение на средствата от Преходния остатък от 2017 г.							Общ Бюджет 2018 г.											
		държавни дейности		местни дейности		дофинансиране		Общо		държавни дейности		местни дейности		дофинансиране		Общо		държавни дейности		местни дейности		дофинансиране		Общо		държавни дейности		местни дейности		дофинансиране		Общо		
		3	4	5	6	7	8	9	10	11	12	13	14	15	16	17	18	19	20	21	22	23	24	25	26	27	28	29	30	31	32			
01	Придобиване на нематериални дълготрайни активи				1 500																													
01 01	придобиване на програмни продукти и лицензи за програмни продукти	1 500			1 500																													
01 02	ВСИЧКО КАПИТАЛОВИ РАЗХОДИ	4 000			4 000																													
01 02 01	ВСИЧКО РАЗХОДИ ПО БЮДЖЕТА	114 567			114 567																													
01 02 01 01	V. СОЦИАЛНО ОСИГУРЯВАНЕ ПОДПОМАГАНЕ И ГРИЖИ РЕКАПИТУЛАЦИЯ	114 567			114 567																													
01 02 01 01 01	Заплата и възнаграждения за персонала, нает по трудови и служебни	53 148			53 148																													
01 02 01 01 01 01	заплаща и възнаграждения на персонала нает по трудови поавотомления	53 148			53 148																													
01 02 01 01 01 02	Други възнаграждения и плащания за персонала	9 860			9 860																													
01 02 01 01 01 02 01	за персонала по извънтрудови поавотомления	5 160			5 160																													
01 02 01 01 01 02 01 01	изплатени суми от СБМО, за облекло и други на персонала, с характер на възнаграждение	3 400			3 400																													
01 02 01 01 01 02 01 02	възнаграждение за персонала, с характер на възнаграждение	1 300			1 300																													
01 02 01 01 01 02 01 02 01	Задължителни осигурителни вноски от работодатели	11 545			11 545																													
01 02 01 01 01 02 01 02 01 01	осигурителни вноски от работодатели за държавното обществено осигуряване (ДОО)	8 285			8 285																													
01 02 01 01 01 02 01 02 01 01 01	здрав осигурителни вноски от работодатели	2 860			2 860																													
01 02 01 01 01 02 01 02 01 01 01 01	вноски за допълнително задължително осигуряване от работодатели	400			400																													
01 02 01 01 01 02 01 02 01 01 01 01 01	10 00 Издръжка	35 894			35 894																													
01 02 01 01 01 02 01 02 01 01 01 01 01 01	10 15 материали	5 000			5 000																													
01 02 01 01 01 02 01 02 01 01 01 01 01 01	10 16 вода, горива и енергия	6 300			6 300																													
01 02 01 01 01 02 01 02 01 01 01 01 01 01	10 20 разходи за външни услуги	10 584			10 584																													
01 02 01 01 01 02 01 02 01 01 01 01 01 01	10 20 текущи разходи	11 000			11 000																													
01 02 01 01 01 02 01 02 01 01 01 01 01 01	10 51 комунални услуги в страната	1 500			1 500																													
01 02 01 01 01 02 01 02 01 01 01 01 01 01	10 62 разходи за застраховки	1 000			1 000																													
01 02 01 01 01 02 01 02 01 01 01 01 01 01	10 62 платени данъци, такси и административни санкции	120			120																													
01 02 01 01 01 02 01 02 01 01 01 01 01 01	платени държавни данъци, такси, наказателни санкции и административни санкции	100			100																													
01 02 01 01 01 02 01 02 01 01 01 01 01 01	платени общински данъци, такси, наказателни санкции и административни санкции	20			20																													
01 02 01 01 01 02 01 02 01 01 01 01 01 01	ВСИЧКО РАЗХОДИ	110 567			110 567																													

312

(в лева)

№	НАИМЕНОВАНИЕ НА ФУНКЦИИ, ДЕЙНОСТИ И ПАРАГРАФИ	Бюджет 2017 г. с Преходен остатък от 2017 г.						Бюджет 2018 г. без Преходен остатък						Разпределение на средствата от Преходния остатък от 2017 г.						Общ Бюджет 2018 г.					
		държавни дейности	местни дейности	дофинансиране	Общо	държавни дейности	местни дейности	дофинансиране	Общо	държавни дейности	местни дейности	дофинансиране	Общо	държавни дейности	местни дейности	дофинансиране	Общо	държавни дейности	местни дейности	дофинансиране	Общо				
1	2	3	4	5	6	7	8	9	10	11	12	13	14	15	16	17	18								
52.00	Подобавяне на дълготрайни материални активи	2 500	0	0	2 500	0	0	0	0	1 500	0	0	1 500	0	0	0	1 500								
52.03	Придобиване на друга оборудване, машини и съоръжения	2 500	0	0	2 500	0	0	0	0	1 500	0	0	1 500	0	0	0	1 500								
53.00	Придобиване на нематериални дълготрайни активи	1 500	0	0	1 500	0	0	0	0	0	0	0	0	0	0	0	0								
53.01	Придобиване на програмни продукти и лицензи за програмни продукти	1 500	0	0	1 500	0	0	0	0	0	0	0	0	0	0	0	0								
54.00	ВЪНШНО КАПИТАЛОВИ РАЗХОДИ	4 000	0	0	4 000	0	0	0	0	1 500	0	0	1 500	0	0	0	1 500								
54.01	ВЪНШНО РАЗХОДИ ПО БЮДЖЕТА	114 567	0	0	114 567	90 000	0	0	90 000	35 142	0	0	35 142	125 142	0	0	125 142								
54.02	Д-ст 550 - Центрове за социална реабилитация и интеграция	114 567	0	0	114 567	90 000	0	0	90 000	35 142	0	0	35 142	125 142	0	0	125 142								
01.00	Заплати и възнаграждения за персонала, нает по трудови и служебни правоотношения	53 148	0	0	53 148	58 464	0	0	58 464	0	0	0	0	58 464	0	0	58 464								
01.01	заплати и възнаграждения на персонала нает по трудови правоотношения	53 148	0	0	53 148	58 464	0	0	58 464	0	0	0	0	58 464	0	0	58 464								
02.00	Други възнаграждения и плащания за персонала	9 860	0	0	9 860	4 596	0	0	4 596	5 100	0	0	5 100	5 896	0	0	9 896								
02.02	за персонала по извънтрудови изплатени суми от СБХО за облекло и други	5 160	0	0	5 160	1 096	0	0	1 096	4 100	0	0	4 100	5 196	0	0	5 196								
02.05	на персонала, с характер на възнаграждение	3 400	0	0	3 400	3 500	0	0	3 500	0	0	0	0	3 500	0	0	3 500								
02.08	заплащания за персонала, с характер на възнаграждение	1 300	0	0	1 300	0	0	0	0	1 000	0	0	1 000	0	0	0	1 000								
05.00	Задължителни осигурителни вноски от работодатели	11 545	0	0	11 545	13 000	0	0	13 000	0	0	0	0	13 000	0	0	13 000								
05.31	осигурителни вноски от работодатели за Държавното обществено осигуряване (ДОО)	8 285	0	0	8 285	10 000	0	0	10 000	0	0	0	0	10 000	0	0	10 000								
05.60	задължителни осигурителни вноски от работодатели	2 860	0	0	2 860	3 000	0	0	3 000	0	0	0	0	3 000	0	0	3 000								
05.80	вноски за допълнително задължително осигуряване от работодатели	400	0	0	400	0	0	0	0	0	0	0	0	0	0	0	0								
10.00	Иतरъжка	36 894	0	0	36 894	13 940	0	0	13 940	28 442	0	0	28 442	42 382	0	0	42 382								
10.15	материали	5 000	0	0	5 000	2 940	0	0	2 940	5 300	0	0	5 300	8 240	0	0	8 240								
10.16	топлина, горива и енергия	5 800	0	0	5 800	6 000	0	0	6 000	947	0	0	947	6 947	0	0	6 947								
10.20	разходи за външни услуги	10 594	0	0	10 594	5 000	0	0	5 000	8 000	0	0	8 000	13 000	0	0	13 000								
10.30	текущи ремонти	11 000	0	0	11 000	0	0	0	0	13 295	0	0	13 295	0	0	0	13 295								
10.51	командировки в страната	1 500	0	0	1 500	600	0	0	600	0	0	0	0	600	0	0	600								
10.62	разходи за застраховки	1 000	0	0	1 000	300	0	0	300	0	0	0	0	300	0	0	300								
19.00	Платени данъци, такси и административни санкции	120	0	0	120	0	0	0	0	100	0	0	100	0	0	0	100								
19.01	платени данъци, такси, наказателни такси и административни санкции	100	0	0	100	0	0	0	0	100	0	0	100	0	0	0	100								

313

№ 105407

§§	Бюджет 2017 г. с Преходен остатък от 2017 г.						Бюджет 2018 г. без Преходен остатък						Разпределение на средствата от Преходния остатък от 2017 г.						Общ Бюджет 2018 г.											
	1	2	3	4	5	6	7	8	9	10	11	12	13	14	15	16	17	18	19	20	21	22	23	24	25	26	27	28	29	30
НАИМЕНОВАНИЕ НА ФУНКЦИИ, ДЕЙНОСТИ И ПАРАГРАФИ	ДЪРЖАВНИ ДЕЙНОСТИ	МЕСТНИ ДЕЙНОСТИ	ДОФИНАНСИ РАНЕ	ОБЩО	ДЪРЖАВНИ ДЕЙНОСТИ	МЕСТНИ ДЕЙНОСТИ	ДОФИНАНСИ РАНЕ	ОБЩО	ДЪРЖАВНИ ДЕЙНОСТИ	МЕСТНИ ДЕЙНОСТИ	ДОФИНАНСИ РАНЕ	ОБЩО	ДЪРЖАВНИ ДЕЙНОСТИ	МЕСТНИ ДЕЙНОСТИ	ДОФИНАНСИ РАНЕ	ОБЩО	ДЪРЖАВНИ ДЕЙНОСТИ	МЕСТНИ ДЕЙНОСТИ	ДОФИНАНСИ РАНЕ	ОБЩО	ДЪРЖАВНИ ДЕЙНОСТИ	МЕСТНИ ДЕЙНОСТИ	ДОФИНАНСИ РАНЕ	ОБЩО	ДЪРЖАВНИ ДЕЙНОСТИ	МЕСТНИ ДЕЙНОСТИ	ДОФИНАНСИ РАНЕ	ОБЩО		
1	платени общински данъци, такси, глобални административни и административни																													
19 01	ФУНКЦИИ	20				20																								
	ВСИЧКО РАЗХОДИ	110 567	0	0	110 567	90 000	0	90 000	0	0	0	90 000	33 642	0	0	33 642	123 642	0	0	0	0	0	0	0	0	0	0	0	0	0
52 00	материални активи	2 500	0	0	2 500	0	0	0	0	0	0	0	1 500	0	0	1 500	1 500	0	0	0	0	0	0	0	0	0	0	0	0	0
52 03	придобиване на друго оборудване, машини и съоръжения	2 500			2 500								1 500			1 500	1 500													
53 00	придобиване на нематериални активи	1 500	0	0	1 500	0	0	0	0	0	0	0	0	0	0	0	0	0	0	0	0	0	0	0	0	0	0	0	0	0
53 01	придобиване на програмни продукти и лицензи за програмни продукти	1 500			1 500								1 500			1 500	1 500													
	ВСИЧКО КАПИТАЛОВИ РАЗХОДИ	4 000	0	0	4 000	0	0	0	0	0	0	0	1 500	0	0	1 500	1 500	0	0	0	0	0	0	0	0	0	0	0	0	0
	ВСИЧКО РАЗХОДИ ПО БЮДЖЕТА	114 567	0	0	114 567	90 000	0	90 000	0	0	0	90 000	35 142	0	0	35 142	125 142	0	0	0	0	0	0	0	0	0	0	0	0	0



314

ОБЩИНА ПЛОВДИВ

БЮДЖЕТ 2018 ГОДИНА

НАТУРАЛНИ ПОКАЗАТЕЛИ

**ЦЕНТЪР ЗА СОЦИАЛНА РЕХАБИЛИТАЦИЯ И ИНТЕГРАЦИЯ ЗА ВЪЗРАСТНИ ПРАВОНАРУШИТЕЛИ И ЛИЦА СЪС СТАТУТ НА БЕЖАНЦИ**

ЛОКАЗАТЕЛИ	§§	Общ годишен план на 01.01.2018г.	В това число			В това число					
			държавни дейности	местни дейности	дофинансира не	Общ годишен план към 31.12.2018г.	държавни дейности	местни дейности	дофинансира не		
ЦЕНТЪР ЗА СОЦИАЛНА РЕХАБИЛИТАЦИЯ И ИНТЕГРАЦИЯ ЗА ВЪЗРАСТНИ ПРАВОНАРУШИТЕЛИ И ЛИЦА СЪС СТАТУТ НА БЕЖАНЦИ	99-99										
НАТУРАЛНИ ПОКАЗАТЕЛИ - РЕКАПИТУЛАЦИЯ											
Щатни бройки	01-00	6,00	6,00	0,00	0,00	6,00	6,00	0,00	0,00	0,00	0,00
в т.ч.: по трудови правоотношения	01-11	6,00	6,00	0,00	0,00	6,00	6,00	0,00	0,00	0,00	0,00
БРОЙ МЕСТА В СОЦ.УСЛУГИ, ПРЕДОСТАВЯНИ В ОБЩНОСТТА	31-00	30,00	30,00	0,00	0,00	30,00	30,00	0,00	0,00	0,00	0,00
ЧИСЛЕНОСТ НА ПЕРС. НА МИН.РАБОТНА ЗАПЛАТА - БРОЙ	87-00	0,00	0,00	0,00	0,00	0,00	0,00	0,00	0,00	0,00	0,00
РАЗПРЕДЕЛЕНИЕ ПО ФУНКЦИИ											
ФУНКЦИЯ В СОЦИАЛНО ОСИГУРЯВАНЕ, ПОДПОМАГАНЕ И ГРИЖИ											
РЕКАПИТУЛАЦИЯ ЗА ФУНКЦИЯ СОЦИАЛНО ОСИГУРЯВАНЕ, ПОДПОМАГАНЕ И ГРИЖИ											
НАТУРАЛНИ ПОКАЗАТЕЛИ:											
Щатни бройки	01-00	6,00	6,00	0,00	0,00	6,00	6,00	0,00	0,00	0,00	0,00
в т.ч.: по трудови правоотношения	01-11	6,00	6,00	0,00	0,00	6,00	6,00	0,00	0,00	0,00	0,00
по служебни правоотношения	01-12	0,00	0,00	0,00	0,00	0,00	0,00	0,00	0,00	0,00	0,00
БРОЙ МЕСТА В СОЦ.УСЛУГИ, ПРЕДОСТАВЯНИ В ОБЩНОСТТА	31-00	30,00	30,00	0,00	0,00	30,00	30,00	0,00	0,00	0,00	0,00

315



ПОКАЗАТЕЛИ	§§	Общ годишен план на 01.01.2018г.	в това число			Общ годишен план към 31.12.2018г.	държавни дейности	местни дейности	дофинансира не	в това число	
			държавни дейности	местни дейности	дофинансира не					местни дейности	дофинансира не
ЦЕНТЪР ЗА СОЦИАЛНА РЕХАБИЛИТАЦИЯ И ИНТЕГРАЦИЯ ЗА ВЪЗРАСТНИ ПРАВОНАРУШИТЕЛИ И ЛИЦА СЪС СТАТУТ НА БЕЖАНЦИ	87-00	0,00	0,00	0,00	0,00	0,00	0,00	0,00	0,00	0,00	
ЧИСЛЕНОСТ НА ПЕРС. НА МИН. РАБОТНА ЗАПЛАТА БРОЙ											
РЕКАПИТУЛАЦИЯ ЗА ГРУПА ПРОГРАМИ, ДЕЙНОСТИ И СЛУЖБИ ПО СОЦИАЛНОТО ОСИГУРЯВАНЕ, ПОДПОМАГАНЕ И ЗАЕТОСТТА											
НАТУРАЛНИ ПОКАЗАТЕЛИ:											
Щатни бройки	01-00	6,00	6,00	0,00	0,00	6,00	6,00	0,00	0,00	0,00	
в т.ч. по трудови правоотношения	01-11	6,00	6,00	0,00	0,00	6,00	6,00	0,00	0,00	0,00	
по служебни правоотношения	01-12	0,00	0,00	0,00	0,00	0,00	0,00	0,00	0,00	0,00	
БРОЙ МЕСТА В СОЦ.УСЛУГИ, ПРЕДОСТАВЯНИ В ОБЩНОСТТА	31-00	30,00	30,00	0,00	0,00	30,00	30,00	0,00	0,00	0,00	
ЧИСЛЕНОСТ НА ПЕРС. НА МИН. РАБОТНА ЗАПЛАТА БРОЙ	87-00	0,00	0,00	0,00	0,00	0,00	0,00	0,00	0,00	0,00	
ГРУПА ПРОГРАМИ, ДЕЙНОСТИ И СЛУЖБИ ПО СОЦИАЛНОТО ОСИГУРЯВАНЕ, ПОДПОМАГАНЕ И ЗАЕТОСТТА											
ДЕЙНОСТ 550 ЦЕНТРОВЕ ЗА СОЦИАЛНА РЕХАБИЛИТАЦИЯ И ИНТЕГРАЦИЯ											
НАТУРАЛНИ ПОКАЗАТЕЛИ:											
Щатни бройки	01-00	6,00	6,00	0,00	0,00	6,00	6,00	0,00	0,00	0,00	
в т.ч. по трудови правоотношения	01-11	6,00	6,00	0,00	0,00	6,00	6,00	0,00	0,00	0,00	
по служебни правоотношения	01-12	0,00	0,00	0,00	0,00	0,00	0,00	0,00	0,00	0,00	
БРОЙ МЕСТА В СОЦ.УСЛУГИ, ПРЕДОСТАВЯНИ В ОБЩНОСТТА	31-00	30,00	30,00	0,00	0,00	30,00	30,00	0,00	0,00	0,00	
ЧИСЛЕНОСТ НА ПЕРС. НА МИН. РАБОТНА ЗАПЛАТА БРОЙ	87-00	0,00	0,00	0,00	0,00	0,00	0,00	0,00	0,00	0,00	

ОБЩИНА ПЛОВДИВ  
БЮДЖЕТ 2018 ГОДИНА  
РАЗХОДИ

ЦЕНТЪР ЗА НАСТАЯВАНЕ ОТ СЕМЕЙН ТИП ЗА ЛИЦА С ПСИХИЧНИ РАЗСТРОЙСТВА

ле лева/

§§	Бюджет 2017 г. с Прекорден остатък от 2017 г.						Бюджет 2018 г. 683 Прекорден остатък						Разпределение на средната от Преходния остатък от 2017 г.						Общи Бюджет 2018 г.					
	Държавни печалоти	местни печалоти	дофинанс ране	Общо	ДЪРЖАВНИ ДЕЙНОСТИ	местни дейности	дофинанс ране	Общо	ДЪРЖАВНИ ДЕЙНОСТИ	местни дейности	дофинанс ране	Общо	ДЪРЖАВНИ ДЕЙНОСТИ	местни дейности	дофинанс ране	Общо	ДЪРЖАВНИ ДЕЙНОСТИ	местни дейности	дофинанс ране	Общо				
1	3	4	5	6	7	8	9	10	11	12	13	14	15	16	17	18								
	180 027	180 027	0	180 027	166 200	0	166 200	33 900	33 900	0	0	33 900	200 100	200 100	0	200 100								
01 00	91 716	91 716	0	91 716	100 884	0	100 884	0	0	0	0	0	100 884	100 884	0	100 884								
01 01	91 716	91 716	0	91 716	100 884	0	100 884	0	0	0	0	0	100 884	100 884	0	100 884								
02 00	11 200	11 200	0	11 200	9 000	0	9 000	4 000	4 000	0	0	4 000	13 000	13 000	0	13 000								
02 02	6 000	6 000	0	6 000	6 000	0	6 000	0	0	0	0	0	6 000	6 000	0	6 000								
02 05	5 000	5 000	0	5 000	3 000	0	3 000	4 000	4 000	0	0	4 000	7 000	7 000	0	7 000								
02 08	200	200	0	200	0	0	0	0	0	0	0	0	0	0	0	0								
05 00	20 000	20 000	0	20 000	19 700	0	19 700	2 400	2 400	0	0	2 400	22 100	22 100	0	22 100								
05 51	12 400	12 400	0	12 400	14 700	0	14 700	2 000	2 000	0	0	2 000	16 700	16 700	0	16 700								
05 60	4 800	4 800	0	4 800	5 000	0	5 000	400	400	0	0	400	5 400	5 400	0	5 400								
05 80	2 800	2 800	0	2 800	0	0	0	0	0	0	0	0	0	0	0	0								
10 00	54 111	54 111	0	54 111	36 616	0	36 616	27 500	27 500	0	0	27 500	64 116	64 116	0	64 116								
10 11	15 000	15 000	0	15 000	15 000	0	15 000	1 000	1 000	0	0	1 000	16 000	16 000	0	16 000								
10 12	300	300	0	300	3 000	0	3 000	0	0	0	0	0	3 000	3 000	0	3 000								
10 13	3 000	3 000	0	3 000	200	0	200	200	200	0	0	200	400	400	0	400								
10 14	4 000	4 000	0	4 000	4 500	0	4 500	0	0	0	0	0	4 500	4 500	0	4 500								
10 15	4 000	4 000	0	4 000	5 000	0	5 000	1 000	1 000	0	0	1 000	6 000	6 000	0	6 000								
10 20	9 000	9 000	0	9 000	8 608	0	8 608	0	0	0	0	0	8 608	8 608	0	8 608								
10 30	14 564	14 564	0	14 564	3 068	0	3 068	25 000	25 000	0	0	25 000	25 000	25 000	0	25 000								
10 51	500	500	0	500	0	0	0	308	308	0	0	308	608	608	0	608								
10 98	3 247	3 247	0	3 247	166 200	0	166 200	33 900	33 900	0	0	33 900	200 100	200 100	0	200 100								
52 00	3 000	3 000	0	3 000	0	0	0	0	0	0	0	0	0	0	0	0								
52 01	3 000	3 000	0	3 000	0	0	0	0	0	0	0	0	0	0	0	0								
	180 027	180 027	0	180 027	166 200	0	166 200	33 900	33 900	0	0	33 900	200 100	200 100	0	200 100								
	180 027	180 027	0	180 027	166 200	0	166 200	33 900	33 900	0	0	33 900	200 100	200 100	0	200 100								

317

№	НАИМЕНОВАНИЕ НА ФУНКЦИИ, ДЕЙНОСТИ И ПАРАГРАФИ	Бюджет 2017 г. с Преходен остатък от 2017 г.				Бюджет 2018 г. без Преходен остатък				Разпределение на средствата от Преходния остатък от 2017 г.				Общ Бюджет 2018 г.			
		Държавни дейности	местни дейности	дофинансиране	Общо	държавни дейности	местни дейности	дофинансиране	Общо	държавни дейности	местни дейности	дофинансиране	Общо	държавни дейности	местни дейности	дофинансиране	Общо
99	ЦЕНТЪР ЗА НАСТАВЯВАНЕ ОТ СЕМЕЙН ТИП ЗА ЛИЦА С ПСИХИЧНИ РАЗСТРОЙСТВА	91 716	0	0	91 716	100 884	0	0	100 884	0	0	0	100 884	0	0	0	100 884
01 00	Залплати и възнаграждения за персонала, нает по трудови и служебни правоотношения	91 716	0	0	91 716	100 884	0	0	100 884	0	0	0	100 884	0	0	0	100 884
01 01	Залплати и възнаграждения на персонала нает по трудови правоотношения	91 716	0	0	91 716	100 884	0	0	100 884	0	0	0	100 884	0	0	0	100 884
02 00	Други възнаграждения и плащания за персонала	11 200	0	0	11 200	9 000	0	0	9 000	4 000	0	0	4 000	0	0	0	13 000
02 02	възнаграждения за персонала по извънтрудова изпитателни гumi от СЕХО, за облекло и други на персонала, с характер на възнаграждение	5 000	0	0	5 000	3 000	0	0	3 000	4 000	0	0	4 000	0	0	0	6 000
02 05	възнаграждение за персонала, с характер на възнаграждение	5 000	0	0	5 000	3 000	0	0	3 000	4 000	0	0	4 000	0	0	0	7 000
02 06	Залплати и възнаграждения на персонала, с характер на възнаграждение	200	0	0	200	0	0	0	0	0	0	0	0	0	0	0	0
05 00	Залплати и възнаграждения на персонала, с характер на възнаграждение	20 000	0	0	20 000	19 700	0	0	19 700	2 400	0	0	2 400	0	0	0	22 100
05 51	осигурителни вноски от работодателя за осигуряване от работодателя	12 400	0	0	12 400	14 700	0	0	14 700	2 000	0	0	2 000	0	0	0	16 700
05 60	Залплати и възнаграждения на персонала, с характер на възнаграждение	4 800	0	0	4 800	5 000	0	0	5 000	400	0	0	400	0	0	0	5 400
05 80	осигуряване от работодателя	2 800	0	0	2 800	0	0	0	0	0	0	0	0	0	0	0	0
10 00	Изражък	54 111	0	0	54 111	36 676	0	0	36 676	27 500	0	0	27 500	0	0	0	64 176
10 11	храна	15 000	0	0	15 000	15 000	0	0	15 000	1 000	0	0	1 000	0	0	0	16 000
10 12	медицински	300	0	0	300	0	0	0	0	0	0	0	0	0	0	0	0
10 13	посветени инвентар и облекло	3 000	0	0	3 000	3 000	0	0	3 000	0	0	0	0	0	0	0	0
10 14	учебни и научно-изследователски разходи и книги за библиотеките	500	0	0	500	200	0	0	200	200	0	0	200	0	0	0	3 000
10 15	материали	4 000	0	0	4 000	4 500	0	0	4 500	0	0	0	0	0	0	0	400
10 16	вода, гориво и енергия	4 000	0	0	4 000	5 000	0	0	5 000	1 000	0	0	1 000	0	0	0	4 500
10 20	разходи за държавни услуги	9 000	0	0	9 000	8 608	0	0	8 608	0	0	0	0	0	0	0	6 000
10 30	текущ ремонт	14 564	0	0	14 564	0	0	0	0	25 000	0	0	25 000	0	0	0	6 608
10 51	командировки в страната	500	0	0	500	308	0	0	308	0	0	0	0	0	0	0	25 000
10 98	Алтури разходи, неклассифицирани в другите параграфи и подпараграфи	3 247	0	0	3 247	0	0	0	0	0	0	0	0	0	0	0	608
ВСИЧКО РАЗХОДИ		177 027	0	0	177 027	166 200	0	0	166 200	33 900	0	0	33 900	0	0	0	300
53 00	Придобиване на дълготрайни материални активи	3 000	0	0	3 000	0	0	0	0	0	0	0	0	0	0	0	0
53 01	Придобиване на компютри и хардуер	3 000	0	0	3 000	0	0	0	0	0	0	0	0	0	0	0	0
ВСИЧКО КАПИТАЛОВИ РАЗХОДИ		3 000	0	0	3 000	0	0	0	0	0	0	0	0	0	0	0	0
ВСИЧКО РАЗХОДИ ПО БЮДЖЕТА		180 027	0	0	180 027	166 200	0	0	166 200	33 900	0	0	33 900	0	0	0	200 100
Д-ст 830 - Център за насладване от семействата		180 027	0	0	180 027	166 200	0	0	166 200	33 900	0	0	33 900	0	0	0	200 100
Залплати и възнаграждения за персонала, нает по трудови и служебни правоотношения		91 716	0	0	91 716	100 884	0	0	100 884	0	0	0	0	0	0	0	200 100
01 01	Залплати и възнаграждения на персонала нает по трудови правоотношения	91 716	0	0	91 716	100 884	0	0	100 884	0	0	0	0	0	0	0	100 884
01 01	Залплати и възнаграждения на персонала нает по трудови правоотношения	91 716	0	0	91 716	100 884	0	0	100 884	0	0	0	0	0	0	0	100 884

318

(в левата)

№	НАИМЕНОВАНИЕ НА ФУНКЦИИ, ДЕЙНОСТИ И ПАРАГРАФИ	Бюджет 2017 г. с Преходен остатък от 2017 г.				Бюджет 2018 г. без Преходен остатък				Разпределение на средствата от Преходния остатък от 2017 г.				Общ Бюджет 2018 г.			
		Държавни дейности	местни дейности	дофинансирани	Общо	Държавни дейности	местни дейности	дофинансирани	Общо	Държавни дейности	местни дейности	дофинансирани	Общо	Държавни дейности	местни дейности	дофинансирани	Общо
3	4	5	6	7	8	9	10	11	12	13	14	15	16	17	18		
02 00	Други възмездни и платени за персонала	11 200	0	0	11 200	9 000	9 000	4 000	0	0	4 000	13 000	0	0	13 000		
02 02	извънболнична	5 000			5 000	5 000	5 000					5 000			5 000		
02 05	изплатени суми за персонала, с характер на персонала, с характер на	5 000			5 000	3 000	3 000	4 000			4 000	7 000			7 000		
02 06	възнаграждение	200			200												
05 00	областелен за персонала, с характер на	20 000			20 000	19 700	19 700	2 400			2 400	22 100			22 100		
	Задължителни осигурителни вноски от работодатели	12 400			12 400	14 700	14 700	2 000			2 000	16 700			16 700		
05 01	осигурителни вноски от работодатели за	4 800			4 800	5 000	5 000	400			400	5 400			5 400		
	Държавното обществено осигуряване (ДОО)	2 800			2 800												
05 02	здравноосигурителни вноски от работодатели	54 111			54 111	36 616	36 616	27 600			27 600	64 116			64 116		
05 03	постепен инвентар и облекло	15 000			15 000	15 000	15 000	1 000			1 000	16 000			16 000		
05 04	учебни и научно-изследователски разходи и книги за библиотеки	3 000			3 000	3 000	3 000					3 000			3 000		
05 05	материали	500			500	200	200	200			200	400			400		
05 06	вода, горива и енергия	4 000			4 000	4 500	4 500					4 500			4 500		
05 07	разходи за пътни услуги	9 000			9 000	5 000	5 000	1 000			1 000	6 000			6 000		
05 08	текущи ремонти	14 564			14 564	9 608	9 608					8 608			8 608		
05 09	компютърна и сградата	500			500	308	308					25 000			25 000		
05 10	други разходи, неклассифицирани в другите параграфи и подпараграфи	3 247			3 247							300			608		
	<b>ВСИЧКО РАЗХОДИ</b>	<b>177 027</b>	<b>0</b>	<b>0</b>	<b>177 027</b>	<b>166 200</b>	<b>166 200</b>	<b>33 800</b>	<b>0</b>	<b>0</b>	<b>33 800</b>	<b>200 100</b>	<b>0</b>	<b>0</b>	<b>200 100</b>		
52 00	материални активи	3 000			3 000	0	0	0			0	0			0		
52 01	придобиване на компютри и хардуер	3 000			3 000	0	0	0			0	0			0		
	<b>ВСИЧКО КАПИТАЛОВИ РАЗХОДИ</b>	<b>3 000</b>	<b>0</b>	<b>0</b>	<b>3 000</b>	<b>0</b>	<b>0</b>	<b>0</b>	<b>0</b>	<b>0</b>	<b>0</b>	<b>0</b>	<b>0</b>	<b>0</b>	<b>0</b>		
	<b>ВСИЧКО РАЗХОДИ ПО БЮДЖЕТА</b>	<b>180 027</b>	<b>0</b>	<b>0</b>	<b>180 027</b>	<b>166 200</b>	<b>166 200</b>	<b>33 800</b>	<b>0</b>	<b>0</b>	<b>33 800</b>	<b>200 100</b>	<b>0</b>	<b>0</b>	<b>200 100</b>		

319

ОБЩИНА ПЛОВДИВ

БЮДЖЕТ 2018 ГОДИНА

НАТУРАЛНИ ПОКАЗАТЕЛИ

ЦЕНТЪР ЗА НАСТЯВАНЕ ОТ СЕМЕЕН ТИП ЗА ЛИЦА С ПСИХИЧНИ РАЗСТРОЙСТВА

ПОКАЗАТЕЛИ ЦЕНТЪР ЗА НАСТЯВАНЕ ОТ СЕМЕЕН ТИП ЗА ЛИЦА С ПСИХИЧНИ РАЗСТРОЙСТВА	§§	Общ годишен план на 01.01.2018г.	В ТОВА ЧИСЛО			Общ годишен план към 31.12.2018г.	В ТОВА ЧИСЛО								
			държавни дейности	местни дейности	дофинансира не		държавни дейности	местни дейности	дофинансира не						
	99-99														
НАТУРАЛНИ ПОКАЗАТЕЛИ - РЕКАПИТУЛАЦИЯ															
Щатни бройки	01-00	11,00	11,00	0,00	0,00	11,00	11,00	0,00	0,00	11,00	11,00	0,00	0,00	0,00	0,00
в т.ч. по трудови правоотношения	01-11	11,00	11,00	0,00	0,00	11,00	11,00	0,00	0,00	11,00	11,00	0,00	0,00	0,00	0,00
БРОЙ МЕСТА В СОЦ УСЛУГИ															
ПРЕДОСТАВЯНИ В ОБЩНОСТІА	31-00	15,00	15,00	0,00	0,00	15,00	15,00	0,00	0,00	15,00	15,00	0,00	0,00	0,00	0,00
РАЗПРЕДЕЛЕНИЕ ПО ФУНКЦИИ															
ФУНКЦИЯ І ОБЩИ ДЪРЖАВНИ ДЕЙНОСТИ															
РЕКАПИТУЛАЦИЯ ЗА ФУНКЦИЯ ОБЩИ ДЪРЖАВНИ СЛУЖБИ															
ФУНКЦИЯ V СОЦИАЛНО ОСИГУРЯВАНЕ, ПОДПОМАГАНЕ И ГРИЖИ															
РЕКАПИТУЛАЦИЯ ЗА ФУНКЦИЯ СОЦИАЛНО ОСИГУРЯВАНЕ, ПОДПОМАГАНЕ И ГРИЖИ															
НАТУРАЛНИ ПОКАЗАТЕЛИ:															
Щатни бройки	01-00	11,00	11,00	0,00	0,00	11,00	11,00	0,00	0,00	11,00	11,00	0,00	0,00	0,00	0,00
в т.ч. по трудови правоотношения	01-11	11,00	11,00	0,00	0,00	11,00	11,00	0,00	0,00	11,00	11,00	0,00	0,00	0,00	0,00
по служебни правоотношения	01-12	0,00	0,00	0,00	0,00	0,00	0,00	0,00	0,00	0,00	0,00	0,00	0,00	0,00	0,00

320

ПОКАЗАТЕЛИ ЦЕНТЪР ЗА НАСТАЯВАНЕ ОТ СЕМЕЕН ТИП ЗА ЛИЦА С ПСИХИЧНИ РАЗСТРОЙСТВА	§§	Общ годишен план на 01.01.2018г.	в това число			в това число		
			държавни действия	местни действия	дофинансира не	Общ годишен план към 31.12.2018г.	държавни действия	местни действия
БРОЙ МЕСТА В СОЦ.УСЛУГИ, ПРЕДОСТАВЯНИ В ОБЩНОСТТА	31-00	15,00	15,00	0,00	0,00	15,00	0,00	0,00
ЧИСЛЕНОСТ НА ПЕРС. НА МИН.РАБОТНА ЗАПЛАТА - БРОЙ	87-00	0,00	0,00	0,00	0,00	0,00	0,00	0,00
РЕКАПИТУЛАЦИЯ ЗА ГРУПА ПРОГРАМИ, ДЕЙНОСТИ И СЛУЖБИ ПО СОЦИАЛНОТО ОСИГУРЯВАНЕ, ПОДПОМАГАНЕ И ЗАЕТОСТТА								
<b>НАТУРАЛНИ ПОКАЗАТЕЛИ:</b>								
Щатни бройки	01-00	11,00	11,00	0,00	0,00	11,00	0,00	0,00
в т.ч.: по трудови правоотношения	01-11	11,00	11,00	0,00	0,00	11,00	0,00	0,00
по служебни правоотношения	01-12	0,00	0,00	0,00	0,00	0,00	0,00	0,00
БРОЙ МЕСТА В СОЦ.УСЛУГИ, ПРЕДОСТАВЯНИ В ОБЩНОСТТА	31-00	15,00	15,00	0,00	0,00	15,00	0,00	0,00
ГРУПА ПРОГРАМИ, ДЕЙНОСТИ И СЛУЖБИ ПО СОЦИАЛНОТО ОСИГУРЯВАНЕ, ПОДПОМАГАНЕ И ЗАЕТОСТТА								
ДЕЙНОСТ 530 ЦЕНТРОВЕ ЗА НАСТАЯВАНЕ ОТ СЕМЕЕН ТИП								
<b>НАТУРАЛНИ ПОКАЗАТЕЛИ:</b>								
Щатни бройки	01-00	11,00	11,00	0,00	0,00	11,00	0,00	0,00
в т.ч.: по трудови правоотношения	01-11	11,00	11,00	0,00	0,00	11,00	0,00	0,00
по служебни правоотношения	01-12	0,00	0,00	0,00	0,00	0,00	0,00	0,00
БРОЙ МЕСТА В СОЦ.УСЛУГИ, ПРЕДОСТАВЯНИ В ОБЩНОСТТА	31-00	15,00	15,00	0,00	0,00	15,00	0,00	0,00
ЧИСЛЕНОСТ НА ПЕРС. НА МИН.РАБОТНА ЗАПЛАТА - БРОЙ	87-00	0,00	0,00	0,00	0,00	0,00	0,00	0,00

327

ОБЩИНА ПЛОВДИВ

БЮДЖЕТ ДЕЙНОСТИ  
РАЗХОДИ

КОМПЛЕКС ЗА СОЦИАЛНИ УСЛУГИ "СВ. СВ. КОНСТАНТИН И ЕЛЕНА"

65	НАИМЕНОВАНИЕ НА ФУНКЦИИ, ДЕЙНОСТИ И ПАРАГРАФИ	Бюджет 2017 г. с прехвърлени остатъци от 2017 г.					Бюджет 2018 г. Бял Проклет отъкъм					Разпределение на средствата от Приоритетния състав от 2017 г.					Общ Бюджет 2018 г.				
		Държавни дейности	Местни дейности	Дофинансиране	Общо	Държавни дейности	Местни дейности	Дофинансиране	Общо	Държавни дейности	Местни дейности	Дофинансиране	Общо	Държавни дейности	Местни дейности	Дофинансиране	Общо				
		3	4	5	6	7	8	9	10	11	12	13	14	15	16	17	18				
1	РЕКАПИТУЛАЦИЯ	869 214	0	24 196	893 410	862 800	0	6 528	869 328	109 500	0	109 500	992 300	16	0	6 528	998 828				
01 00	Залплати и възнаграждения за персонала, мает по трудови и служебни правоотношения	439 380	0	0	439 380	483 324	0	0	483 324	500	0	500	483 324	0	0	0	483 324				
01 01	Залплати и възнаграждения на персонала мает по трудови правоотношения	439 380	0	0	439 380	483 324	0	0	483 324	0	0	0	483 324	0	0	0	483 324				
02 00	Други възнаграждения и плащания за персонала	22 930	0	3 800	26 730	28 600	0	0	28 600	0	0	0	28 600	0	0	0	28 600				
02 01	за персонала по маьнтрудови правоотношения	2 400	0	3 600	6 000	3 600	0	0	3 600	500	0	500	4 100	0	0	0	4 100				
02 02	иплатени суми от СБКЗ за обекто и други на персонала, с характер на възнаграждение	16 530	0	0	16 530	25 000	0	0	25 000	0	0	0	25 000	0	0	0	25 000				
02 03	възнаграждение за персонала, с характер на възнаграждение	3 900	0	0	3 900	3 000	0	0	3 000	0	0	0	3 000	0	0	0	3 000				
05 00	Задължителни осигурителни вноски от работодатели	92 926	0	400	93 326	99 250	0	0	99 250	300	0	300	99 550	0	0	0	99 550				
05 01	осигурителни вноски от работодатели за Държавното обществено осигуряване (ДОО)	85 926	0	200	86 126	74 700	0	0	74 700	0	0	0	74 700	0	0	0	74 700				
05 02	Задължителни вноски от работодатели	23 000	0	130	23 130	24 550	0	0	24 550	300	0	300	24 850	0	0	0	24 850				
05 03	вноски за допълнително задължително осигуряване от работодатели	4 000	0	70	4 070	0	0	0	0	0	0	0	0	0	0	0	0				
10 00	Издръжка	266 131	0	20 186	286 317	245 806	0	8 528	254 334	32 400	0	32 400	278 008	0	0	6 528	284 534				
10 11	Храна	92 800	0	0	92 800	82 000	0	0	82 000	4 000	0	4 000	86 000	0	0	0	86 000				
10 12	материални	5 194	0	0	5 194	4 000	0	0	4 000	0	0	0	4 000	0	0	0	4 000				
10 13	поспелен инвентар и обекто	9 200	0	0	9 200	9 200	0	0	9 200	400	0	400	9 600	0	0	0	9 600				
10 14	вод, гориво и енергия	37 830	0	0	37 830	31 000	0	0	31 000	0	0	0	31 000	0	0	0	31 000				
10 15	материали	80 674	0	0	80 674	94 482	0	0	94 482	10 500	0	10 500	105 000	0	0	0	105 000				
10 20	разход за външни услуги	23 988	0	20 196	44 184	23 000	0	8 528	31 528	9 000	0	9 000	40 528	0	0	0	40 528				
10 30	текущ ремонт	1 150	0	0	1 150	724	0	0	724	5 000	0	5 000	5 724	0	0	0	5 724				
10 51	командировки в страната	800	0	0	800	200	0	0	200	100	0	100	300	0	0	0	300				
10 52	разход за застраховки	500	0	0	500	1 000	0	0	1 000	0	0	0	1 000	0	0	0	1 000				
19 00	Платени данъци, такси и административни санкции	300	0	0	300	300	0	0	300	0	0	0	300	0	0	0	300				
19 01	платени държавни данъци, такси, наказателни лихви и административни санкции	100	0	0	100	200	0	0	200	0	0	0	200	0	0	0	200				
19 81	платени общински данъци, такси, наказателни лихви и административни санкции	200	0	0	200	100	0	0	100	0	0	0	100	0	0	0	100				
42 00	Текущи трансфери, обезщетения и помощи за домакинствата	41 547	0	0	41 547	27 720	0	0	27 720	0	0	0	27 720	0	0	0	27 720				
42 02	Подпомагане	41 547	0	0	41 547	27 720	0	0	27 720	0	0	0	27 720	0	0	0	27 720				

382

в левая

Код	Наименование	высшая 2017 г. в сравнении с остатком на 31.12.16				высшая 2017 г. в сравнении с остатком на 31.12.17				Разновеличение в сравнении с Периодом отчета от 2017 г.				всего			
		Действительность	Действительность	Общая	Действительность	Действительность	Действительность	Общая	Действительность	Действительность	Действительность	Общая	Действительность	Действительность	Общая		
53	ДЕНЬГИ И ЦЕЛ. КОМПЛЕКС ЗА СОЦИАЛНИ УСЛУГИ И СВ. СВ. КОНСТАНТИН И ЕЛЕНА	863 214	0	24 196	887 410	0	6 528	893 938	0	0	893 938	0	0	0	893 938		
52.00	ВСИЧКО РАЗХОДИ	863 214	0	24 196	887 410	0	6 528	893 938	0	0	893 938	0	0	0	893 938		
	Приобретение на материалы	5 000	0	0	5 000	0	0	5 000	0	0	5 000	0	0	0	5 000		
	Приобретение на транспортни средства	0	0	0	0	0	0	0	0	0	0	0	0	0	0		
	Приобретение на спомогателни инвентар	0	0	0	0	0	0	0	0	0	0	0	0	0	0		
	Приобретение на нематериални	1 000	0	0	1 000	0	0	1 000	0	0	1 000	0	0	0	1 000		
	Приобретение на програмни продукти и лицензи за програмни продукти	1 000	0	0	1 000	0	0	1 000	0	0	1 000	0	0	0	1 000		
	ВСИЧКО КАПИТАЛОВИ РАЗХОДИ	6 000	0	0	6 000	0	0	6 000	0	0	6 000	0	0	0	6 000		
	ВСИЧКО РАЗХОДИ ПО БЮДЖЕТА	863 214	0	24 196	887 410	0	6 528	893 938	0	0	893 938	0	0	0	893 938		
	V. СОЦИАЛНО ОСИГУРЯВАНЕ ПОДПОМАГАНЕ И ГРАЖИ РЕКАПИТУЛАЦИЯ	863 214	0	24 196	887 410	0	6 528	893 938	0	0	893 938	0	0	0	893 938		
	Заплати и възнаграждения за персонала, нает по трудови и служебни правоотношения	439 380	0	0	439 380	0	0	439 380	0	0	439 380	0	0	0	439 380		
	заплата и възнаграждения на персонала нает по трудови правоотношения	439 380	0	0	439 380	0	0	439 380	0	0	439 380	0	0	0	439 380		
	Други възнаграждения и плащания за персонала	22 930	0	3 600	26 530	0	0	26 530	0	0	26 530	0	0	0	26 530		
	за персонала по извънтрудови правоотношения	2 400	0	3 600	6 000	0	0	6 000	0	0	6 000	0	0	0	6 000		
	изплатени суми от СБКО, за отпуски и други на персонала, с характер на възнаграждение	16 630	0	0	16 630	0	0	16 630	0	0	16 630	0	0	0	16 630		
	обезщетения за персонала, с характер на възнаграждение	3 900	0	0	3 900	0	0	3 900	0	0	3 900	0	0	0	3 900		
	За длъжители осигурителни вноски от работодатели	92 926	0	400	93 326	0	0	93 326	0	0	93 326	0	0	0	93 326		
	осигурителни вноски от работодатели за здравноосигурителни вноски от работодатели	86 926	0	200	87 126	0	0	87 126	0	0	87 126	0	0	0	87 126		
	работодатели	23 000	0	130	23 130	0	0	23 130	0	0	23 130	0	0	0	23 130		
	вноски за допълнително задължително осигуряване от работодатели	4 000	0	70	4 070	0	0	4 070	0	0	4 070	0	0	0	4 070		
	Издържане	266 131	0	20 196	286 327	0	6 528	292 855	0	0	292 855	0	0	0	292 855		
	Крета	92 800	0	0	92 800	0	0	92 800	0	0	92 800	0	0	0	92 800		
	Материални	5 194	0	0	5 194	0	0	5 194	0	0	5 194	0	0	0	5 194		
	Послелен инвентар и облекло	9 200	0	0	9 200	0	0	9 200	0	0	9 200	0	0	0	9 200		
	Материални	37 330	0	0	37 330	0	0	37 330	0	0	37 330	0	0	0	37 330		
	Вода, горива и енергия	80 674	0	0	80 674	0	0	80 674	0	0	80 674	0	0	0	80 674		
	Разходи за външни услуги	23 968	0	20 196	44 164	0	6 528	50 692	0	0	50 692	0	0	0	50 692		
	Горива и енергия	14 795	0	0	14 795	0	0	14 795	0	0	14 795	0	0	0	14 795		
	Комунални услуги	1 150	0	0	1 150	0	0	1 150	0	0	1 150	0	0	0	1 150		
	Разходи за застраховки	500	0	0	500	0	0	500	0	0	500	0	0	0	500		
	Платени данъци, такси и административни санкции	300	0	0	300	0	0	300	0	0	300	0	0	0	300		



№	Наименование и содержание	Бюджет 2017 г. в разрезе подразделов от 2017 г.				Бюджет 2017 г. без подразделов от 2017 г.				Распределение по статьям от Приложения от 2017 г.				Итого всего: 2017 г.			
		дт. расходы	дт. расходы	общо	дт. расходы	дт. расходы	дт. расходы	общо	дт. расходы	дт. расходы	общо	дт. расходы	дт. расходы	общо	дт. расходы	дт. расходы	общо
1	2	3	4	5	6	7	8	9	10	11	12	13	14	15	16	17	18
35	КМИНБС ЗА СОЦИАЛНИ УСЛУГИ И "СВ. СВ. КОНСТАНТИН И ЕЛЕНА"																
19.01	платени държавни данъци, такси, такси, вкл. за услуги и административни такси	100		100													
19.01	санкции																
19.01	разходи за текущи трансфери, обзавеждане и обществена помощ за домакинствата	41 547	0	41 547	0	27 720	0	27 720	0	0	0	0	0	27 720	0	0	27 720
42.00	обществена и помощ по социалното осигуряване	41 547	0	41 547	0	27 720	0	27 720	0	0	0	0	0	27 720	0	0	27 720
42.02	ВСИЧКО РАЗХОДИ	863 214	0	863 214	0	882 800	0	889 328	0	6 528	0	0	0	916 000	0	6 528	922 528
52.00	Придобиване на дълготрайни материални активи	5 000	0	5 000	0	0	0	0	0	0	0	0	0	75 300	0	0	75 300
52.01	придобиване на компютри и хардуер	5 000	0	5 000	0	0	0	0	0	0	0	0	0	4 000	0	0	4 000
52.04	придобиване на транспортни средства	0	0	0	0	0	0	0	0	0	0	0	0	70 000	0	0	70 000
52.05	придобиване на стопански инвентар	0	0	0	0	0	0	0	0	0	0	0	0	1 300	0	0	1 300
53.00	Придобиване на нематериални дълготрайни активи	1 000	0	1 000	0	0	0	0	0	0	0	0	0	1 000	0	0	1 000
53.01	придобиване на програмни продукти и лицензи за програмни продукти	1 000	0	1 000	0	0	0	0	0	0	0	0	0	1 000	0	0	1 000
53.01	лицензи за програмни продукти	6 000	0	6 000	0	0	0	0	0	0	0	0	0	76 300	0	0	76 300
53.01	ВСИЧКО КАПИТАЛОВИ РАЗХОДИ	869 214	0	869 214	0	882 800	0	889 328	0	6 528	0	0	0	109 500	0	6 528	116 028
53.01	ВСИЧКО РАЗХОДИ ПО БЮДЖЕТА	869 214	0	869 214	0	882 800	0	889 328	0	6 528	0	0	0	109 500	0	6 528	116 028
53.01	Д-ст 530 - Център за настаняване от семеен тип	800 819	0	800 819	0	812 000	0	818 992	0	4 982	0	0	0	101 800	0	4 982	106 782
53.01	Заплати и възнаграждения за персонала, нает по трудови и службени правоотношения	401 400	0	401 400	0	441 540	0	441 540	0	0	0	0	0	441 540	0	0	441 540
01.01	заплати и възнаграждения на персонала нает по трудови правоотношения	401 400		401 400		441 540		441 540						441 540			441 540
02.00	Други възнаграждения и плащания за персонала	21 080	0	21 080	0	24 880	0	24 880	0	0	0	0	0	500	0	0	500
02.02	за персонала по извънтрудови правоотношения	2 400		2 400		3 600		3 600						500			500
02.05	изплатени суми от СБКО за облекло и други на персонала, с характер на възнаграждение	15 280		15 280		18 200		18 200						18 200			18 200
02.08	възнаграждение, с характер на обезщетение за персонала, с характер на възнаграждение	3 400		3 400		3 000		3 000						3 000			3 000
05.60	Задължителни осигурителни вноски от работодателя	85 326	0	85 326	0	90 850	0	90 850	0	0	0	0	0	90 850	0	0	90 850
05.61	осигурителни вноски от работодателя за Държавното обществено осигуряване (ДОО)	60 326		60 326		68 400		68 400						68 400			68 400
05.60	работодатели	21 000		21 130		22 450		22 450						22 450			22 450
05.60	вноски за допълнително задължително осигуряване от работодателя	4 000		4 070		0		0						0			0
10.00	Издръжка	245 266	0	245 266	0	225 790	0	231 782	0	4 992	0	0	0	25 000	0	4 992	286 774
10.11	храна	84 000		84 000		76 000		76 000						76 000			76 000
10.12	медикаменти	5 194		5 194		4 000		4 000					400	4 400			4 400
10.13	поселен инвентар и облекло	9 000		9 000		9 000		9 000						9 000			9 000

Код	Наименование расходов	Всего: 2017 г. с переходящим остатком				Всего: 2016 г. с переходящим остатком				Распределение на единичности от Программы от 2017 г.				Всего расходов 2016 г.			
		Административные	Общественные	Другие	Итого	Административные	Общественные	Другие	Итого	Административная	Общественная	Другая	Итого	Административная	Общественная	Другая	Итого
10.15	Материалы	36 039	0	0	36 039	30 000	0	0	30 000	8 500	0	0	8 500	0	0	0	8 500
10.16	Материалы для работы	21 033	0	0	21 033	24 500	0	0	24 500	1 000	0	0	1 000	0	0	0	1 000
10.17	Материалы для работы	21 033	0	0	21 033	24 500	0	0	24 500	1 000	0	0	1 000	0	0	0	1 000
10.30	Текущий ремонт	13 795	0	0	13 795	724	0	0	724	5 000	0	0	5 000	0	0	0	5 000
10.51	Имущественная охрана	1 150	0	0	1 150	200	0	0	200	100	0	0	100	0	0	0	100
10.62	Расходы на эксплуатацию	500	0	0	500	1 000	0	0	1 000	0	0	0	0	0	0	0	1 000
19.00	Административные санкции	300	0	0	300	300	0	0	300	0	0	0	0	0	0	0	300
19.01	Санкции	100	0	0	100	200	0	0	200	0	0	0	0	0	0	0	200
19.81	Санкции	200	0	0	200	100	0	0	100	0	0	0	0	0	0	0	100
42.00	Домошное хозяйство	41 547	0	0	41 547	27 720	0	0	27 720	0	0	0	0	0	0	0	27 720
42.02	Подогревание	41 547	0	0	41 547	27 720	0	0	27 720	0	0	0	0	0	0	0	27 720
	<b>ВСИЧКО РАЗХОДИ</b>	<b>794 919</b>	<b>0</b>	<b>0</b>	<b>794 919</b>	<b>812 000</b>	<b>0</b>	<b>0</b>	<b>812 000</b>	<b>26 500</b>	<b>0</b>	<b>0</b>	<b>26 500</b>	<b>0</b>	<b>0</b>	<b>0</b>	<b>4 992</b>
52.00	Приобретение на длительный срок	5 000	0	0	5 000	0	0	0	0	75 300	0	0	75 300	0	0	0	75 300
52.01	Приобретение на длительный срок	5 000	0	0	5 000	0	0	0	0	4 000	0	0	4 000	0	0	0	4 000
52.04	Приобретение на длительный срок	0	0	0	0	0	0	0	0	70 000	0	0	70 000	0	0	0	70 000
52.05	Приобретение на длительный срок	0	0	0	0	0	0	0	0	1 300	0	0	1 300	0	0	0	1 300
53.00	Приобретение на длительный срок	1 000	0	0	1 000	0	0	0	0	1 000	0	0	1 000	0	0	0	1 000
55.01	Лицензии на программы	1 000	0	0	1 000	0	0	0	0	1 000	0	0	1 000	0	0	0	1 000
	<b>ВСИЧКО КАПИТАЛОВИ РАЗХОДИ</b>	<b>6 000</b>	<b>0</b>	<b>0</b>	<b>6 000</b>	<b>0</b>	<b>0</b>	<b>0</b>	<b>0</b>	<b>76 300</b>	<b>0</b>	<b>0</b>	<b>76 300</b>	<b>0</b>	<b>0</b>	<b>0</b>	<b>76 300</b>
800 919		800 919	0	0	800 919	812 000	0	0	812 000	101 800	0	0	101 800	0	0	0	4 992
88 295		88 295	0	0	88 295	70 800	0	0	70 800	7 700	0	0	7 700	0	0	0	1 536
	<b>Залплати и вознаграждения за персонал, нает по трудови и служебни правоотношения</b>	<b>37 980</b>	<b>0</b>	<b>0</b>	<b>37 980</b>	<b>41 784</b>	<b>0</b>	<b>0</b>	<b>41 784</b>	<b>0</b>	<b>0</b>	<b>0</b>	<b>0</b>	<b>0</b>	<b>0</b>	<b>0</b>	<b>41 784</b>
01.01	Залплати и вознаграждения за персонал, нает по трудови правоотношения	37 980	0	0	37 980	41 784	0	0	41 784	0	0	0	0	0	0	0	41 784
02.00	Персонал	1 850	0	0	1 850	1 800	0	0	1 800	0	0	0	0	0	0	0	1 800
02.05	Лицензии на программы	1 350	0	0	1 350	1 800	0	0	1 800	0	0	0	0	0	0	0	1 800
02.08	Лицензии на программы	500	0	0	500	0	0	0	0	0	0	0	0	0	0	0	500
04.00	Задължителни осигурителни вноски от работодатели	7 600	0	0	7 600	8 400	0	0	8 400	300	0	0	300	0	0	0	8 700
05.01	Даржавни вноски от работодатели за пенсионно осигуряване (ДОО)	5 600	0	0	5 600	6 300	0	0	6 300	0	0	0	0	0	0	0	6 300
05.00	Задължителни осигурителни вноски от работодатели	2 000	0	0	2 000	2 100	0	0	2 100	300	0	0	300	0	0	0	2 400
10.00	Издръжка	20 866	0	0	20 866	18 816	0	0	18 816	7 400	0	0	7 400	0	0	0	1 536
10.11	Крана	8 800	0	0	8 800	5 000	0	0	5 000	6 000	0	0	6 000	0	0	0	7 000

325

55	10 13	Бюджет 2018 г. по районам областного центра				Бюджет 2018 г. по муниципальным районам				Бюджет 2018 г. по муниципальным округам				Бюджет 2018 г. по муниципальным районам				Итого бюджет 2018 г.			
		Д-рская лейности	местная лейности	дофинанс. райн	Общр	Д-рская лейности	местная лейности	дофинанс. райн	Общр	Д-рская лейности	местная лейности	дофинанс. райн	Общр	Д-рская лейности	местная лейности	дофинанс. райн	Общр	Д-рская лейности	местная лейности	дофинанс. райн	Общр
	10 13	200			236	7	200	10	400	12	400	400	600	13	0	0	0	0	0	0	0
	10 15	1 751			1 751	1 000	1 000	1 000	2 000			2 000	3 000				0	0	0	0	0
	10 16	8 674			8 674	8 616	8 616	9 616	2 000			2 000	14 616				0	0	0	0	0
	10 20	6 400		2 540	6 400		2 000	3 536	2 000			2 000	4 000				0	0	1 536	5 536	0
	10 30	1 000			1 000												0	0	0	0	0
	ВСИЧКО РАЗХОДИ	68 235		2 540	70 835	70 800	70 800	72 336	7 700			7 700	78 500				0	0	1 536	80 036	0
	ВСИЧКО РАЗХОДИ ПО БЮДЖЕТА	68 235		2 540	70 835	70 800	70 800	72 336	7 700			7 700	78 500				0	0	1 536	80 036	0

ОБЩИНА ПЛОВДИВ

БЮДЖЕТ 2018 ГОДИНА

НАТУРАЛНИ ПОКАЗАТЕЛИ

КОМПЛЕКС ЗА СОЦИАЛНИ УСЛУГИ "СВ. СВ. КОНСТАНТИН И ЕЛЕНА"

ПОКАЗАТЕЛИ КОМПЛЕКС ЗА СОЦИАЛНИ УСЛУГИ "СВ. СВ. КОНСТАНТИН И ЕЛЕНА"	§§	Общ годишен план на 01.01.2018г.	в това число			Общ годишен план към 31.12.2018г.	в това число					
			държавни дейности	местни дейности	дофинансира не		държавни дейности	местни дейности	дофинансира не			
	99-99											
НАТУРАЛНИ ПОКАЗАТЕЛИ - РЕКАПИТУЛАЦИЯ												
Щатни бройки	01-00	60,00	60,00	0,00	0,00	60,00	60,00	0,00	0,00	0,00	0,00	0,00
в т.ч. по трудови правоотношения	01-11	60,00	60,00	0,00	0,00	60,00	60,00	0,00	0,00	0,00	0,00	0,00
БРОЙ МЕСТА В СОЦ УСЛУГИ, ПРЕДОСТАВЯНИ В ОБЩНОСТТА	31-00	78,00	78,00	0,00	0,00	78,00	78,00	0,00	0,00	0,00	0,00	0,00
ЧИСЛЕНОСТ НА ПЕРС. НА МИН. РАБОТНА ЗАПЛАТА - БРОЙ	87-00	29,00	29,00	0,00	0,00	29,00	29,00	0,00	0,00	0,00	0,00	0,00
РАЗПРЕДЕЛЕНИЕ ПО ФУНКЦИИ												
ФУНКЦИЯ В СОЦИАЛНО ОСИГУРЯВАНЕ, ПОДПОМАГАНЕ И ГРИЖИ												
РЕКАПИТУЛАЦИЯ ЗА ФУНКЦИЯ СОЦИАЛНО ОСИГУРЯВАНЕ, ПОДПОМАГАНЕ И ГРИЖИ												
НАТУРАЛНИ ПОКАЗАТЕЛИ:												
Щатни бройки	01-00	60,00	60,00	0,00	0,00	60,00	60,00	0,00	0,00	0,00	0,00	0,00
в т.ч. по трудови правоотношения	01-11	60,00	60,00	0,00	0,00	60,00	60,00	0,00	0,00	0,00	0,00	0,00
по служебни правоотношения	01-12	0,00	0,00	0,00	0,00	0,00	0,00	0,00	0,00	0,00	0,00	0,00
БРОЙ МЕСТА В СОЦ УСЛУГИ, ПРЕДОСТАВЯНИ В ОБЩНОСТТА	31-00	78,00	78,00	0,00	0,00	78,00	78,00	0,00	0,00	0,00	0,00	0,00
ЧИСЛЕНОСТ НА ПЕРС. НА МИН. РАБОТНА ЗАПЛАТА БРОЙ	87-00	29,00	29,00	0,00	0,00	29,00	29,00	0,00	0,00	0,00	0,00	0,00
РЕКАПИТУЛАЦИЯ ЗА ГРУПА ПРОГРАМИ, ДЕЙНОСТИ И СЛУЖБИ ПО СОЦИАЛНОТО												

327

ПОКАЗАТЕЛИ КОМПЛЕКС ЗА СОЦИАЛНИ УСЛУГИ "СВ. СВ. КОНСТАНТИН И ЕЛЕНА"	§§	Общ годишен план на 01.01.2018г.	В ТОВА ЧИСЛО			Общ годишен план към 31.12.2018г.	В ТОВА ЧИСЛО						
			държавни дейности	местни дейности	дофинансира не		държавни дейности	местни дейности	дофинансира не				
ОСИГУРЯВАНЕ, ПОДПОМАГАНЕ И ЗАЕТОСТТА													
<b>НАТУРАЛНИ ПОКАЗАТЕЛИ:</b>													
Щатни бройки	01-00	60,00	60,00	0,00	0,00	60,00	60,00	0,00	0,00	0,00	60,00	60,00	0,00
в т.ч.: по трудови правоотношения	01-11	60,00	60,00	0,00	0,00	60,00	60,00	0,00	0,00	0,00	60,00	60,00	0,00
по служебни правоотношения	01-12	0,00	0,00	0,00	0,00	0,00	0,00	0,00	0,00	0,00	0,00	0,00	0,00
БРОЙ МЕСТА В СОЦ.УСЛУГИ, ПРЕДОСТАВЯНИ В ОБЩНОСТТА	31-00	78,00	78,00	0,00	0,00	78,00	78,00	0,00	0,00	0,00	78,00	78,00	0,00
ЧИСЛЕНОСТ НА ПЕРС. НА МИН.РАБОТНА ЗАПЛАТА БРОЙ	87-00	29,00	29,00	0,00	0,00	29,00	29,00	0,00	0,00	0,00	29,00	29,00	0,00
ГРУПА ПРОГРАМИ, ДЕЙНОСТИ И СЛУЖБИ ПО СОЦИАЛНОТО ОСИГУРЯВАНЕ, ПОДПОМАГАНЕ И ЗАЕТОСТТА													
ДЕЙНОСТ 530 ЦЕНТРОВЕ ЗА НАСТЯВАНЕ ОТ СЕМЕЕН ТИП													
<b>НАТУРАЛНИ ПОКАЗАТЕЛИ:</b>													
Щатни бройки	01-00	55,00	55,00	0,00	0,00	55,00	55,00	0,00	0,00	0,00	55,00	55,00	0,00
в т.ч.: по трудови правоотношения	01-11	55,00	55,00	0,00	0,00	55,00	55,00	0,00	0,00	0,00	55,00	55,00	0,00
по служебни правоотношения	01-12	0,00	0,00	0,00	0,00	0,00	0,00	0,00	0,00	0,00	0,00	0,00	0,00
БРОЙ МЕСТА В СОЦ.УСЛУГИ, ПРЕДОСТАВЯНИ В ОБЩНОСТТА	31-00	70,00	70,00	0,00	0,00	70,00	70,00	0,00	0,00	0,00	70,00	70,00	0,00
ЧИСЛЕНОСТ НА ПЕРС. НА МИН.РАБОТНА ЗАПЛАТА- БРОЙ	87-00	29,00	29,00	0,00	0,00	29,00	29,00	0,00	0,00	0,00	29,00	29,00	0,00
<b>ДЕЙНОСТ 554 ЗАЩИТЕНИ ЖИЛИЩА</b>													
<b>НАТУРАЛНИ ПОКАЗАТЕЛИ:</b>													
Щатни бройки	01-00	5,00	5,00	0,00	0,00	5,00	5,00	0,00	0,00	0,00	5,00	5,00	0,00
в т.ч.: по трудови правоотношения	01-11	5,00	5,00	0,00	0,00	5,00	5,00	0,00	0,00	0,00	5,00	5,00	0,00
по служебни правоотношения	01-12	0,00	0,00	0,00	0,00	0,00	0,00	0,00	0,00	0,00	0,00	0,00	0,00
БРОЙ МЕСТА В СОЦ.УСЛУГИ, ПРЕДОСТАВЯНИ В ОБЩНОСТТА	31-00	8,00	8,00	0,00	0,00	8,00	8,00	0,00	0,00	0,00	8,00	8,00	0,00
ЧИСЛЕНОСТ НА ПЕРС. НА МИН.РАБОТНА ЗАПЛАТА- БРОЙ	87-00	0,00	0,00	0,00	0,00	0,00	0,00	0,00	0,00	0,00	0,00	0,00	0,00


ОБЩИНА ПЛОВДИВ  
БЮДЖЕТ 2018 ГОДИНА  
РАЗХОДИ

КОМПЛЕКС ЗА СОЦИАЛНО-ЗДРАВНИ УСЛУГИ "СВ. ПЕТКА"

ле лева!

§§	НАИМЕНОВАНИЕ НА ФУНКЦИЯ, ДЕЙНОСТИ И ПАРАГРАФИ КОМПЛЕКС ЗА СОЦИАЛНО-ЗДРАВНИ УСЛУГИ "СВ. ПЕТКА"	Бюджет 2017 г. с Преходен остатък от 2017 г.						Бюджет 2018 г. без Преходен остатък						Разпределение на средствата от Преходния остатък от 2017 г.						Общ Бюджет 2018 г.					
		ДЪРЖАВНИ		МЕСТНИ		ДОФИНАНСИ		ОБЩО		ДЪРЖАВНИ		МЕСТНИ		ДОФИНАНСИ		ОБЩО		ДЪРЖАВНИ		МЕСТНИ		ДОФИНАНСИ		ОБЩО	
		3	4	5	6	7	8	9	10	11	12	13	14	15	16	17	18	19	20	21	22	23	24	25	26
1	РЕКАПИТУЛАЦИЯ	360 241	0	90 000	450 241	384 880	0	384 880	0	0	0	0	0	0	0	0	0	0	0	0	0	0	0	0	0
01 00	Залплати и възнаграждения на персонала, нает по трудови и служебни правоотношения	287 808	0	0	287 808	312 516	0	312 516	0	0	0	0	0	0	0	0	0	0	0	0	0	0	0	0	0
01 01	Други възнаграждения и плащания за персонала	287 808	0	0	287 808	312 516	0	312 516	0	0	0	0	0	0	0	0	0	0	0	0	0	0	0	0	0
02 00	Изплатени суми от СБКД, за облекло и други на персонала, с характер на възнаграждение	5 863	0	0	5 863	7 100	0	7 100	0	0	0	0	0	0	0	0	0	0	0	0	0	0	0	0	0
02 05	Обществените работници и служещите на персонала, с характер на възнаграждение	5 450	0	0	5 450	7 100	0	7 100	0	0	0	0	0	0	0	0	0	0	0	0	0	0	0	0	0
02 08	Други работници и служещи на персонала, с характер на възнаграждение	403	0	0	403	0	0	0	0	0	0	0	0	0	0	0	0	0	0	0	0	0	0	0	0
05 00	Задължителни осигурителни вноски от работодатели	38 804	0	16 100	54 904	42 420	0	42 420	0	0	0	0	0	0	0	0	0	0	0	0	0	0	0	0	0
05 01	Осигурителни вноски от работодатели за Държавното обществено осигуряване (ДОО)	18 514	0	16 100	34 614	27 420	0	27 420	0	0	0	0	0	0	0	0	0	0	0	0	0	0	0	0	0
05 09	Задължителни вноски от работодатели	14 080	0	0	14 080	15 000	0	15 000	0	0	0	0	0	0	0	0	0	0	0	0	0	0	0	0	0
05 80	Вноски за допълнително задължително осигуряване от работодатели	6 210	0	0	6 210	0	0	0	0	0	0	0	0	0	0	0	0	0	0	0	0	0	0	0	0
10 00	Издръжка	27 768	0	73 800	101 568	22 844	0	22 844	0	0	0	0	0	0	0	0	0	0	0	0	0	0	0	0	0
10 11	Храня	5 000	0	17 500	22 500	6 000	0	6 000	0	0	0	0	0	0	0	0	0	0	0	0	0	0	0	0	0
10 12	Медамента	0	0	6 000	6 000	0	0	0	0	0	0	0	0	0	0	0	0	0	0	0	0	0	0	0	0
10 13	постигли инвентар и облекло	1 000	0	4 000	5 000	0	0	0	0	0	0	0	0	0	0	0	0	0	0	0	0	0	0	0	0
10 14	учебни и научно-изследователски разходи и книги за библиотеките	418	0	100	518	0	0	0	0	0	0	0	0	0	0	0	0	0	0	0	0	0	0	0	0
10 15	материали	6 000	0	15 000	21 000	5 752	0	5 752	0	0	0	0	0	0	0	0	0	0	0	0	0	0	0	0	0
10 16	вода, горива и енергия	6 340	0	15 000	23 340	6 500	0	6 500	0	0	0	0	0	0	0	0	0	0	0	0	0	0	0	0	0
10 20	разходи за всички услуги	7 000	0	16 000	23 000	3 592	0	3 592	0	0	0	0	0	0	0	0	0	0	0	0	0	0	0	0	0
10 51	командировка в страната	0	0	200	200	0	0	0	0	0	0	0	0	0	0	0	0	0	0	0	0	0	0	0	0
10 62	разходи за заплати	0	0	0	0	0	0	0	0	0	0	0	0	0	0	0	0	0	0	0	0	0	0	0	0
19 00	Платени данъци, такси и административни санкции	0	0	100	100	0	0	0	0	0	0	0	0	0	0	0	0	0	0	0	0	0	0	0	0
19 01	платени държавни данъци, такси, наематели такси и административни санкции	0	0	100	100	0	0	0	0	0	0	0	0	0	0	0	0	0	0	0	0	0	0	0	0
01 00	ВСИЧКО РАЗХОДИ	360 241	0	90 000	450 241	384 880	0	384 880	0	0	0	0	0	0	0	0	0	0	0	0	0	0	0	0	0
01 00	ВСИЧКО РАЗХОДИ ПО БЮДЖЕТА	360 241	0	90 000	450 241	384 880	0	384 880	0	0	0	0	0	0	0	0	0	0	0	0	0	0	0	0	0
01 00	V. СОЦИАЛНО ОСИГУРЯВАНЕ ПОДПОМАГАНЕ И ГРИЖИ РЕКАПИТУЛАЦИЯ	360 241	0	90 000	450 241	384 880	0	384 880	0	0	0	0	0	0	0	0	0	0	0	0	0	0	0	0	0
01 00	Залплати и възнаграждения за персонала, нает по трудови и служебни правоотношения	287 808	0	0	287 808	312 516	0	312 516	0	0	0	0	0	0	0	0	0	0	0	0	0	0	0	0	0

329



в лева!

НАИМЕНОВАНИЕ НА ФУНКЦИИ, ДЕЙНОСТИ И ПАРАГРАФИ КОМПЛЕКС ЗА СОЦИАЛНО-ЗДРАВНИ УСЛУГИ "СВ. ПЕТКА"	Бюджет 2017 г. с Преходен остатък от 2017 г.				Бюджет 2018 г. без Преходен остатък от 2017 г.				Разпределение на сградната от Преходния остатък от 2017 г.							
	държавни дейности	местни дейности	дофинансиране	Общо	държавни дейности	местни дейности	дофинансиране	Общо	държавни дейности	местни дейности	дофинансиране	Общо	държавни дейности	местни дейности	дофинансиране	Общо
02 00	5 853	0	0	5 853	7 100	0	7 100	0	5 200	0	0	5 200	12 300	0	0	12 300
02 05	5 460	0	0	5 460	7 100	0	7 100	0	2 000	0	2 000	9 100	0	0	9 100	
02 08	403	0	0	403	0	0	0	0	3 200	0	3 200	3 200	0	0	3 200	
05 00	38 804	0	16 100	54 904	42 420	0	42 420	0	20 500	0	20 500	62 920	0	0	62 920	
05 51	18 514	0	16 100	34 614	27 420	0	27 420	0	20 000	0	20 000	47 420	0	0	47 420	
05 60	14 080	0	0	14 080	15 000	0	15 000	0	500	0	500	15 500	0	0	15 500	
06 80	6 210	0	0	6 210	0	0	0	0	0	0	0	0	0	0	0	
10 00	27 768	0	23 800	101 566	22 844	0	22 844	0	87 700	0	87 700	110 544	0	0	110 544	
10 11	5 000	0	17 500	22 500	5 000	0	5 000	0	21 000	0	21 000	26 000	0	0	26 000	
10 12	1 300	0	6 000	6 000	0	0	0	0	8 000	0	8 000	8 000	0	0	8 000	
10 13	418	0	4 000	5 000	0	0	0	0	9 000	0	9 000	9 000	0	0	9 000	
10 14	6 000	0	15 000	21 000	5 752	0	5 752	0	13 000	0	13 000	18 752	0	0	18 752	
10 15	3 348	0	15 000	23 348	8 500	0	8 500	0	15 000	0	15 000	23 500	0	0	23 500	
10 20	7 000	0	10 000	23 000	3 592	0	3 592	0	18 000	0	18 000	21 592	0	0	21 592	
10 51	0	0	200	200	0	0	0	0	3 100	0	3 100	3 100	0	0	3 100	
10 62	0	0	0	0	0	0	0	0	100	0	100	100	0	0	100	
18 00	0	0	109	109	0	0	0	0	0	0	0	0	0	0	0	
19 01	0	0	100	100	0	0	0	0	0	0	0	0	0	0	0	
19 01	360 241	0	90 000	450 241	384 880	0	384 880	0	113 400	0	113 400	498 280	0	0	498 280	
19 01	360 241	0	90 000	450 241	384 880	0	384 880	0	113 400	0	113 400	498 280	0	0	498 280	
19 01	231 123	0	90 000	321 123	249 280	0	249 280	0	105 600	0	105 600	354 880	0	0	354 880	
01 00	204 216	0	0	204 216	220 560	0	220 560	0	0	0	0	220 560	0	0	220 560	
01 01	204 216	0	0	204 216	220 560	0	220 560	0	0	0	0	220 560	0	0	220 560	
02 00	4 103	0	0	4 103	4 500	0	4 500	0	4 000	0	4 000	8 500	0	0	8 500	
02 05	3 700	0	0	3 700	4 500	0	4 500	0	2 000	0	2 000	6 500	0	0	6 500	
02 08	403	0	0	403	0	0	0	0	2 000	0	2 000	2 000	0	0	2 000	

330

в лева!

§§	Бюджет 2017 г. с Преходен остатък от 2017 г.										Бюджет 2018 г. без Преходен остатък										Разпределение на средствата от Преходния остатък от 2017 г.										Общ Бюджет 2018 г.									
	държавни дейности		местни дейности		дофинансиране		Общо		държавни дейности		местни дейности		дофинансиране		Общо		държавни дейности		местни дейности		дофинансиране		Общо		държавни дейности		местни дейности		дофинансиране		Общо									
	3	4	5	6	7	8	9	10	11	12	13	14	15	16	17	18	19	20	21	22	23	24	25	26	27	28	29	30	31	32	33	34	35							
05 00	22 804	0	16 100	38 904	24 220	0	24 220	20 500	0	0	20 500	44 720	0	0	44 720	0	0	0	0	0	0	0	0	0	0	0	0	0	0	0	0	0								
05 51	6 584		16 100	24 684	13 720		13 720	20 000			20 000	33 720			33 720																									
05 60	9 980			9 980	10 500		10 500	500			500	11 000			11 000																									
05 80	4 240			4 240																																				
10 00	0	0	73 800	73 800	0	0	73 800	81 100	0	0	81 100	81 100	0	0	81 100	0	0	0	0	0	0	0	0	0	0	0	0	0	0	0	0	0	0	0	0					
10 11			17 500	17 500			17 500	21 000			21 000	21 000			21 000																									
10 12			6 000	6 000			6 000	8 000			8 000	8 000			8 000																									
10 13			4 000	4 000			4 000	9 000			9 000	9 000			9 000																									
10 14			100	100			100	0			0	0			0																									
10 15			15 000	15 000			15 000	13 000			13 000	13 000			13 000																									
10 16			15 000	15 000			15 000	13 000			13 000	13 000			13 000																									
10 20			16 000	16 000			16 000	15 000			15 000	15 000			15 000																									
10 51			200	200			200	3 000			3 000	3 000			3 000																									
10 63			0	0			0	100			100	100			100																									
19 00	0	0	100	100			100	0			0	0			0																									
19 01			100	100			100																																	
19 01 01	231 123		90 000	321 123	249 280		249 280	105 600			105 600	354 880			354 880																									
19 01 02	231 123		90 000	321 123	249 280		249 280	105 600			105 600	354 880			354 880																									
19 01 03	129 118		0	129 118	135 600		135 600	7 800			7 800	143 400			143 400																									
01 00	83 592		0	83 592	91 956		91 956	0			0	91 956			91 956																									
01 01	83 592			83 592	91 956		91 956																																	
01 01 01																																								
01 01 02	1 760		0	1 760	2 600		2 600	1 200			1 200	3 800			3 800																									
01 01 03	1 760			1 760	2 600		2 600																																	
01 01 04																																								
01 01 05	16 000		0	16 000	18 200		18 200	0			0	18 200			18 200																									
05 51	9 930			9 930	13 700		13 700																																	
05 60	4 100			4 100	4 500		4 500																																	
05 80	1 970			1 970																																				

331



лв лева!

§§	Бюджет 2017 г. с Преходен остатък от 2017 г.										Бюджет 2018 г. без Преходен остатък					Разпределение на средствата от Преходния остатък от 2017 г.					Общ Бюджет 2018 г.				
	Държавни дейности		Местни дейности		Дофинансиране		Общо		Държавни дейности		Местни дейности		Дофинансиране		Общо		Държавни дейности		Местни дейности		Дофинансиране		Общо		
	3	4	5	6	7	8	9	10	11	12	13	14	15	16	17	18	19	20	21	22	23	24	25		
10 00	27 766	0	0	27 766	22 844	0	22 844	6 600	6 600	0	6 600	0	6 600	0	0	6 600	29 444	29 444	0	0	0	0	29 444		
10 11	5 000	0	0	5 000	5 000	0	5 000	0	0	0	0	0	0	0	0	0	5 000	5 000	0	0	0	0	5 000		
10 11 01	1 000	0	0	1 000	0	0	0	1 000	0	0	0	0	0	0	0	0	1 000	1 000	0	0	0	0	1 000		
10 14	410	0	0	410	0	0	410	0	0	0	0	0	0	0	0	0	500	500	0	0	0	0	500		
10 15	6 000	0	0	6 000	5 752	0	5 752	0	0	0	0	0	0	0	0	0	5 752	5 752	0	0	0	0	5 752		
10 16	8 348	0	0	8 348	8 500	0	8 500	2 000	2 000	0	2 000	0	2 000	0	0	0	2 000	10 500	10 500	0	0	0	10 500		
10 20	7 000	0	0	7 000	3 592	0	3 592	3 000	3 000	0	3 000	0	3 000	0	0	0	3 000	6 592	6 592	0	0	0	6 592		
10 51	129 118	0	0	129 118	0	0	0	0	0	0	0	0	0	0	0	0	100	100	100	0	0	0	100		
ВСИЧКО РАЗХОДИ	129 118	0	0	129 118	135 600	0	135 600	7 800	7 800	0	7 800	0	7 800	0	0	0	7 800	143 400	143 400	0	0	0	143 400		
ВСИЧКО РАЗХОДИ ПО БЮДЖЕТА	129 118	0	0	129 118	135 600	0	135 600	7 800	7 800	0	7 800	0	7 800	0	0	0	7 800	143 400	143 400	0	0	0	143 400		



332

ОБЩИНА ПЛОВДИВ

БЮДЖЕТ 2018 ГОДИНА

**НАТУРАЛНИ ПОКАЗАТЕЛИ  
КОМПЛЕКС ЗА СОЦИАЛНО-ЗДРАВНИ УСЛУГИ "СВ. ПЕТКА"**

ПОКАЗАТЕЛИ КОМПЛЕКС ЗА СОЦИАЛНО-ЗДРАВНИ УСЛУГИ "СВ. ПЕТКА"	§§	Общ годишен план на 01.01.2018г.	в това число			Общ годишен план към 31.12.2018г.	в това число						
			държавни дейности	местни дейности	дофинансира не		държавни дейности	местни дейности	дофинансира не				
	99-99												
<b>НАТУРАЛНИ ПОКАЗАТЕЛИ - РЕКАПИТУЛАЦИЯ</b>													
<b>Щатни бройки</b>	01-00	30,50	30,50	0,00	0,00	30,50	30,50	0,00	0,00	30,50	30,50	0,00	0,00
в т.ч. по трудови правоотношения	01-11	30,50	30,50	0,00	0,00	30,50	30,50	0,00	0,00	30,50	30,50	0,00	0,00
<b>БРОЙ МЕСТА В СОЦ УСЛУГИ</b>	31-00	36,00	36,00	0,00	0,00	36,00	36,00	0,00	0,00	36,00	36,00	0,00	0,00
<b>ПРЕДОСТАВЯНИ В ОБЩНОСТТА</b>	87-00	4,00	4,00	0,00	0,00	4,00	4,00	0,00	0,00	4,00	4,00	0,00	0,00
<b>ЧИСЛЕНОСТ НА ПЕРС. НА МИН.РАБОТНА ЗАПЛАТА - БРОЙ</b>													
<b>РАЗПРЕДЕЛЕНИЕ ПО ФУНКЦИИ</b>													
<b>ФУНКЦИЯ У СОЦИАЛНО ОСИГУРЯВАНЕ, ПОДПОМАГАНЕ И ГРИЖИ</b>													
<b>РЕКАПИТУЛАЦИЯ ЗА ФУНКЦИЯ СОЦИАЛНО ОСИГУРЯВАНЕ, ПОДПОМАГАНЕ И ГРИЖИ</b>													
<b>НАТУРАЛНИ ПОКАЗАТЕЛИ:</b>													
<b>Щатни бройки</b>	01-00	30,50	30,50	0,00	0,00	30,50	30,50	0,00	0,00	30,50	30,50	0,00	0,00
в т.ч. по трудови правоотношения	01-11	30,50	30,50	0,00	0,00	30,50	30,50	0,00	0,00	30,50	30,50	0,00	0,00
по служебни правоотношения	01-12	0,00	0,00	0,00	0,00	0,00	0,00	0,00	0,00	0,00	0,00	0,00	0,00
<b>БРОЙ МЕСТА В СОЦ УСЛУГИ, ПРЕДОСТАВЯНИ В ОБЩНОСТТА</b>	31-00	36,00	36,00	0,00	0,00	36,00	36,00	0,00	0,00	36,00	36,00	0,00	0,00

ПОКАЗАТЕЛИ КОМПЛЕКС ЗА СОЦИАЛНО-ЗДРАВНИ УСЛУГИ "СВ. ПЕТКА"	§§	Общ годишен план на 01.01.2018г.	В ТОВА ЧИСЛО			Общ годишен план към 31.12.2018г.	В ТОВА ЧИСЛО		
			държавни дейности	местни дейности	дофинансира не		държавни дейности	местни дейности	дофинансира не
ЧИСЛЕНОСТ НА ПЕРС. НА МИН. РАБОТНА ЗАПЛАТА - БРОЙ	87-00	4.00	4.00	0.00	0.00	4.00	4.00	0.00	0.00
РЕКАПИТУЛАЦИЯ ЗА ГРУПА ПРОГРАМИ, ДЕЙНОСТИ И СЛУЖБИ ПО СОЦИАЛНОТО									
ОСИГУРЯВАНЕ, ПОДПОМАГАНЕ И ЗАЕТОСТТА									
НАТУРАЛНИ ПОКАЗАТЕЛИ:									
Щатни бройки	01-00	30.50	30.50	0.00	0.00	30.50	30.50	0.00	0.00
в т.ч. по трудови правоотношения	01-11	30.50	30.50	0.00	0.00	30.50	30.50	0.00	0.00
по служебни правоотношения	01-12	0.00	0.00	0.00	0.00	0.00	0.00	0.00	0.00
БРОЙ МЕСТА В СОЦ.УСЛУГИ, ПРЕДОСТАВЯНИ В ОБЩНОСТТА	31-00	36.00	36.00	0.00	0.00	36.00	36.00	0.00	0.00
ЧИСЛЕНОСТ НА ПЕРС. НА МИН. РАБОТНА ЗАПЛАТА - БРОЙ	87-00	4.00	4.00	0.00	0.00	4.00	4.00	0.00	0.00
ГРУПА ПРОГРАМИ, ДЕЙНОСТИ И СЛУЖБИ ПО СОЦИАЛНОТО ОСИГУРЯВАНЕ, ПОДПОМАГАНЕ И ЗАЕТОСТТА									
ДЕЙНОСТ 530 ЦЕНТРОВЕ ЗА НАСТАВЯВАНЕ ОТ СЕМЕЕН ТИП									
НАТУРАЛНИ ПОКАЗАТЕЛИ:									
Щатни бройки	01-00	21.50	21.50	0.00	0.00	21.50	21.50	0.00	0.00
в т.ч. по трудови правоотношения	01-11	21.50	21.50			21.50	21.50		
по служебни правоотношения	01-12	0.00	0.00			0.00	0.00		
БРОЙ МЕСТА В СОЦ.УСЛУГИ, ПРЕДОСТАВЯНИ В ОБЩНОСТТА	31-00	16.00	16.00			16.00	16.00		
ЧИСЛЕНОСТ НА ПЕРС. НА МИН. РАБОТНА ЗАПЛАТА - БРОЙ	87-00	4.00	4.00			4.00	4.00		
ДЕЙНОСТ 551 ДНЕВНИ ЦЕНТРОВЕ ЗА ЛИЦА С УВРЕЖДАНИЯ									

ПОКАЗАТЕЛИ КОМПЛЕКС ЗА СОЦИАЛНО-ЗДРАВНИ УСЛУГИ "СВ. ПЕТКА"	§§	В ТОВА ЧИСЛО			В ТОНА ЧИСЛО			
		Общ годишен план на 01.01.2018г.	държавни дейности	местни дейности	дофинансирана не	Общ годишен план към 31.12.2018г.	държавни дейности	местни дейности
<b>НАТУРАЛНИ ПОКАЗАТЕЛИ:</b>								
Шатни бройки	01-00	9,00	9,00	0,00	9,00	9,00	0,00	0,00
в т.ч.: по трудови правоотношения	01-11	9,00	9,00		9,00	9,00		
по служебни правоотношения	01-12	0,00			0,00			
БРОЙ МЕСТА В СОЦ.УСЛУГИ, ПРЕДОСТАВЯНИ В ОБЩНОСТТА	31-00	20,00	20,00		20,00	20,00		
ЧИСЛЕНОСТ НА ПЕРСОНАЛНА МИН.РАБОТНА ЗАПЛАТА-БРОЙ	87-00	0,00			0,00			

ОБЩИНА ПЛОВДИВ  
БЮДЖЕТ 2018 ГОДИНА  
РАЗХОДИ

ЦЕНТЪР ЗА СОЦИАЛНА РЕХАБИЛИТАЦИЯ И ИНТЕГРАЦИЯ ЗА ДЕЦА С РАЗСТРОЙСТВА ОУ АУТИСТИЧНИЯ СПЕКТЪР

/в лева/

Код	НАИМЕНОВАНИЕ НА ФУНКЦИЯ, ДЕЙНОСТИ И ПАРАГРАФИ ЦЕНТЪР ЗА СОЦИАЛНА РЕХАБИЛИТАЦИЯ И ИНТЕГРАЦИЯ ЗА ДЕЦА С РАЗСТРОЙСТВА ОУ АУТИСТИЧНИЯ СПЕКТЪР	Бюджет 2017 г. с Преходен остатък от 2017 г.						Бюджет 2018 г. Бст Преходен остатък от 2017 г.						Разпределение на средствата от Преходния остатък от 2017 г.						Общ Бюджет 2018 г.									
		мерченостни дейности		общо		ранее		дейности		ранее		дейности		ранее		дейности		ранее		дейности		ранее		дейности		ранее		дейности	
		3	4	5	6	7	8	9	10	11	12	13	14	15	16	17	18	19	20	21	22	23	24	25	26	27	28	29	30
01	РЕКАПИТУЛАЦИЯ	0	0	0	0	75 000	0	75 000	10 484	0	10 484	0	85 484	0	0	85 484	0	0	0	0	0	0	0	0	0	0	0	0	
01 00	заплаги и възнаграждения на персонала нает по трудови и служебни правоотношения	0	0	0	0	49 500	0	49 500	0	0	0	0	49 500	0	0	49 500	0	0	0	0	0	0	0	0	0	0	0	0	
01 01	заплаги и възнаграждения на персонала нает по трудови правоотношения	0	0	0	0	49 500	0	49 500	0	0	0	0	49 500	0	0	49 500	0	0	0	0	0	0	0	0	0	0	0	0	
02 00	Други възнаграждения и плащания за персонала	0	0	0	0	6 020	0	6 020	0	0	0	0	6 020	0	0	6 020	0	0	0	0	0	0	0	0	0	0	0	0	
02 02	за персонала по материални правоотношения	0	0	0	0	2 000	0	2 000	0	0	0	0	2 000	0	0	2 000	0	0	0	0	0	0	0	0	0	0	0	0	
02 05	изплатени суми от СЕКО, за облекло и други на персонала, с характер не възнаграждение	0	0	0	0	4 020	0	4 020	0	0	0	0	4 020	0	0	4 020	0	0	0	0	0	0	0	0	0	0	0	0	
06 00	Задължителни осигурителни вноски от работодатели	0	0	0	0	11 200	0	11 200	0	0	0	0	11 200	0	0	11 200	0	0	0	0	0	0	0	0	0	0	0	0	
05 51	осигурителни вноски от работодателя за Държавното обязательно осигуряване (ДОО)	0	0	0	0	8 200	0	8 200	0	0	0	0	8 200	0	0	8 200	0	0	0	0	0	0	0	0	0	0	0	0	
05 60	Здравноосигурителни вноски от работодателя	0	0	0	0	3 000	0	3 000	0	0	0	0	3 000	0	0	3 000	0	0	0	0	0	0	0	0	0	0	0	0	
10 00	Издръжка	0	0	0	0	8 280	0	8 280	10 484	0	10 484	0	18 764	0	0	18 764	0	0	0	0	0	0	0	0	0	0	0	0	
10 13	постепен инвентар и облекло	0	0	0	0	0	0	0	2 100	0	2 100	0	2 100	0	0	2 100	0	0	0	0	0	0	0	0	0	0	0	0	
10 15	материали	0	0	0	0	1 500	0	1 500	1 000	0	1 000	0	2 500	0	0	2 500	0	0	0	0	0	0	0	0	0	0	0	0	
10 16	вода, горива и енергия	0	0	0	0	5 000	0	5 000	0	0	0	0	5 000	0	0	5 000	0	0	0	0	0	0	0	0	0	0	0	0	
10 20	разходи за външни услуги	0	0	0	0	1 780	0	1 780	5 900	0	5 900	0	8 680	0	0	8 680	0	0	0	0	0	0	0	0	0	0	0	0	
10 51	командировки в страната	0	0	0	0	0	0	0	484	0	484	0	484	0	0	484	0	0	0	0	0	0	0	0	0	0	0	0	
	ВСИЧКО РАЗХОДИ	0	0	0	0	75 000	0	75 000	10 484	0	10 484	0	85 484	0	0	85 484	0	0	0	0	0	0	0	0	0	0	0	0	
	ВСИЧКО РАЗХОДИ ПО БЮДЖЕТА	0	0	0	0	75 000	0	75 000	10 484	0	10 484	0	85 484	0	0	85 484	0	0	0	0	0	0	0	0	0	0	0	0	
	V. СОЦИАЛНО ОСИГУРЯВАНЕ ПОДПОМАГАНЕ И ГРИЖИ РЕКАПИТУЛАЦИЯ	0	0	0	0	75 000	0	75 000	10 484	0	10 484	0	85 484	0	0	85 484	0	0	0	0	0	0	0	0	0	0	0	0	
01 00	Заплаги и възнаграждения за персонала, нает по трудови и служебни правоотношения	0	0	0	0	49 500	0	49 500	0	0	0	0	49 500	0	0	49 500	0	0	0	0	0	0	0	0	0	0	0	0	
01 01	заплаги и възнаграждения на персонала нает по трудови правоотношения	0	0	0	0	49 500	0	49 500	0	0	0	0	49 500	0	0	49 500	0	0	0	0	0	0	0	0	0	0	0	0	
02 00	Други възнаграждения и плащания за персонала	0	0	0	0	6 020	0	6 020	0	0	0	0	6 020	0	0	6 020	0	0	0	0	0	0	0	0	0	0	0	0	
02 02	за персонала по материални правоотношения	0	0	0	0	2 000	0	2 000	0	0	0	0	2 000	0	0	2 000	0	0	0	0	0	0	0	0	0	0	0	0	
02 05	изплатени суми от СЕКО, за облекло и други на персонала, с характер не възнаграждение	0	0	0	0	4 020	0	4 020	0	0	0	0	4 020	0	0	4 020	0	0	0	0	0	0	0	0	0	0	0	0	

336

§§	Бюджет 2017 г. с Преходен остатък от 2017 г.					Бюджет 2018 г. без Преходен остатък от 2017 г.					Разпределение на средствата от Преходния остатък от 2017 г.					Общ Бюджет 2018 г.				
	3	4	5	6	7	8	9	10	11	12	13	14	15	16	17	18				
	Държавни дейности	Местни дейности	дофинансирани	Общо	Държавни дейности	Местни дейности	дофинансирани	Общо	Държавни дейности	Местни дейности	дофинансирани	Общо	Държавни дейности	Местни дейности	дофинансирани	Общо				
1	2	3	4	5	6	7	8	9	10	11	12	13	14	15	16	17	18			
	Задължителни осигурителни вноски от лицата работещи																			
05 51	осигурителни вноски от работодатели за Държавното обществено осигуряване (ДОО)																			
05 60	Здравноосигурителни вноски от работодатели																			
10 00	Издържане																			
10 13	посетелен инвентар и облекло																			
10 16	вода, горива и енергия																			
10 20	разходи за външни услуги																			
10 51	командировки в страната																			
	<b>ВСИЧКО РАЗХОДИ</b>																			
	<b>ВСИЧКО РАЗХОДИ ПО БЮДЖЕТА</b>																			
	Д-ст 550 - Центрове за социална реабилитация и интеграция																			
	Заплата и възнаграждения за персонала, нает по трудови правоотношения																			
01 00	правоотношения																			
	заплата и възнаграждения на персонала нает по трудови правоотношения																			
01 01	лицата работещи																			
	Други възнаграждения и плащания за персонала																			
02 00	персонал																			
	за персонала по извънтрудови правоотношения																			
02 02	правоотношения																			
	изплатени суми от СБКО, за облекло и други на персонала, с хранили на възнаграждение																			
02 05	възнаграждение																			
05 00	Задължителни осигурителни вноски от работодатели																			
05 51	осигурителни вноски от работодатели за Държавното обществено осигуряване (ДОО)																			
05 60	Здравноосигурителни вноски от работодатели																			
10 00	Издържане																			
10 13	посетелен инвентар и облекло																			
10 16	вода, горива и енергия																			
10 20	разходи за външни услуги																			
10 51	командировки в страната																			
	<b>ВСИЧКО РАЗХОДИ</b>																			
	<b>ВСИЧКО РАЗХОДИ ПО БЮДЖЕТА</b>																			



337

ОБЩИНА ПЛОВДИВ

БЮДЖЕТ 2018 ГОДИНА

НАТУРАЛНИ ПОКАЗАТЕЛИ  
ЦЕНТЪР ЗА СОЦИАЛНА РЕХАБИЛИТАЦИЯ И ИНТЕГРАЦИЯ ЗА ДЕЦА С РАЗСТРОЙСТВА ОТ АУТИСТИЧНИЯ СПЕКТЪР

ПОКАЗАТЕЛИ ЦЕНТЪР ЗА СОЦИАЛНА РЕХАБИЛИТАЦИЯ И ИНТЕГРАЦИЯ ЗА ДЕЦА С РАЗСТРОЙСТВА ОТ АУТИСТИЧНИЯ СПЕКТЪР	§§	Общ годишен план на 01.01.2018г.	в това число			в това число						
			държавни действия	местни действия	дофинансира не	Общ годишен план към 31.12.2018г.	държавни действия	местни действия	дофинансира не			
	99-99											
НАТУРАЛНИ ПОКАЗАТЕЛИ - РЕКАПИТУЛАЦИЯ												
Щатни бройки	01-00	6,00	6,00	0,00	0,00	6,00	6,00	0,00	0,00	0,00	0,00	0,00
в т.ч. по трудови правоотношения	01-11	6,00	6,00	0,00	0,00	6,00	6,00	0,00	0,00	0,00	0,00	0,00
БРОЙ МЕСТА В СОЦ УСЛУГИ, ПРЕДОСТАВЯНИ В ОБЩНОСТТА	31-00	25,00	25,00	0,00	0,00	25,00	25,00	0,00	0,00	0,00	0,00	0,00
ЧИСЛЕНОСТ НА ПЕРС. НА МИН.РАБОТНА ЗАПЛАТА - БРОЙ	87-00	0,00	0,00	0,00	0,00	0,00	0,00	0,00	0,00	0,00	0,00	0,00
РАЗПРЕДЕЛЕНИЕ ПО ФУНКЦИИ												
ФУНКЦИЯ У СОЦИАЛНО ОСИГУРЯВАНЕ, ПОДПОМАГАНЕ И ГРИЖИ												
РЕКАПИТУЛАЦИЯ ЗА ФУНКЦИЯ СОЦИАЛНО ОСИГУРЯВАНЕ, ПОДПОМАГАНЕ И ГРИЖИ												
НАТУРАЛНИ ПОКАЗАТЕЛИ:												
Щатни бройки	01-00	6,00	6,00	0,00	0,00	6,00	6,00	0,00	0,00	0,00	0,00	0,00
в т.ч. по трудови правоотношения	01-11	6,00	6,00	0,00	0,00	6,00	6,00	0,00	0,00	0,00	0,00	0,00
по служебни правоотношения	01-12	0,00	0,00	0,00	0,00	0,00	0,00	0,00	0,00	0,00	0,00	0,00
БРОЙ МЕСТА В СОЦ.УСЛУГИ, ПРЕДОСТАВЯНИ В ОБЩНОСТТА	31-00	25,00	25,00	0,00	0,00	25,00	25,00	0,00	0,00	0,00	0,00	0,00
ЧИСЛЕНОСТ НА ПЕРС. НА МИН.РАБОТНА ЗАПЛАТА - БРОЙ	87-00	0,00	0,00	0,00	0,00	0,00	0,00	0,00	0,00	0,00	0,00	0,00

*[Handwritten signature]*  
338

ПОКАЗАТЕЛИ ЦЕНТЪР ЗА СОЦИАЛНА РЕХАБИЛИТАЦИЯ И ИНТЕГРАЦИЯ ЗА ДЕЦА С РАЗСТРОЙСТВА ОТ АУТИСТИЧНИЯ СПЕКТЪР	§§	Общ годишен план на 01.01.2018г.	В това число			Общ годишен план към 31.12.2018г.	В това число					
			държавни дейности	местни дейности	дофинансира не		държавни дейности	местни дейности	дофинансира не			
РЕКАПИТУЛАЦИЯ ЗА ГРУПА ПРОГРАМИ, ДЕЙНОСТИ И СЛУЖБИ ПО СОЦИАЛНОТО ОСИГУРЯВАНЕ, ПОДПОМАГАНЕ И ЗАЕТОСТТА												
<b>НАТУРАЛНИ ПОКАЗАТЕЛИ:</b>												
Щатни бройки	01-00	6,00	6,00	0,00	0,00	6,00	6,00	0,00	6,00	0,00	0,00	0,00
в т.ч. по трудови правоотношения	01-11	6,00	6,00	0,00	0,00	6,00	6,00	0,00	6,00	0,00	0,00	0,00
по служебни правоотношения	01-12	0,00	0,00	0,00	0,00	0,00	0,00	0,00	0,00	0,00	0,00	0,00
БРОЙ МЕСТА В СОЦ.УСЛУГИ, ПРЕДОСТАВЯНИ В ОБЩНОСТТА	31-00	25,00	25,00	0,00	0,00	25,00	25,00	0,00	25,00	0,00	0,00	0,00
ЧИСЛЕНОСТ НА ПЕРС. НА МИН.РАБОТНА ЗАПЛАТА БРОЙ	87-00	0,00	0,00	0,00	0,00	0,00	0,00	0,00	0,00	0,00	0,00	0,00
ГРУПА ПРОГРАМИ, ДЕЙНОСТИ И СЛУЖБИ ПО СОЦИАЛНОТО ОСИГУРЯВАНЕ, ПОДПОМАГАНЕ И ЗАЕТОСТТА												
ДЕЙНОСТ 530 ЦЕНТРОВЕ ЗА НАСТАНЯВАНЕ ОТ СЕМЕЕН ТИП												
<b>НАТУРАЛНИ ПОКАЗАТЕЛИ:</b>												
Щатни бройки	01-00	0,00	0,00	0,00	0,00	0,00	0,00	0,00	0,00	0,00	0,00	0,00
в т.ч. по трудови правоотношения	01-11	0,00	0,00	0,00	0,00	0,00	0,00	0,00	0,00	0,00	0,00	0,00
по служебни правоотношения	01-12	0,00	0,00	0,00	0,00	0,00	0,00	0,00	0,00	0,00	0,00	0,00
БРОЙ МЕСТА В СОЦ.УСЛУГИ, ПРЕДОСТАВЯНИ В ОБЩНОСТТА	31-00	0,00	0,00	0,00	0,00	0,00	0,00	0,00	0,00	0,00	0,00	0,00
ЧИСЛЕНОСТ НА ПЕРС. НА МИН.РАБОТНА ЗАПЛАТА БРОЙ	87-00	0,00	0,00	0,00	0,00	0,00	0,00	0,00	0,00	0,00	0,00	0,00

339



ОБЩИНА ПЛОВДИВ  
БЮДЖЕТ 2018 ГОДИНА  
РАЗХОДИ  
РЕГИОНАЛЕН АРХЕОЛОГИЧЕСКИ МУЗЕЙ

§§	НАИМЕНОВАНИЕ НА ФУНКЦИИ, ДЕЙНОСТИ И ПАРАГРАФИ РЕГИОНАЛЕН АРХЕОЛОГИЧЕСКИ МУЗЕЙ	Бюджет 2017 г. с Преходен остатък от 2017 г.					Бюджет 2018 г. без Преходен остатък					Разпределение на средствата от Преходния остатък от 2017 г.					Общ Бюджет 2018 г.					
		Държавни дейности	Местни дейности	Дофинансиране	Общо	Държавни дейности	Местни дейности	Дофинансиране	Общо	Държавни дейности	Местни дейности	Дофинансиране	Общо	Държавни дейности	Местни дейности	Дофинансиране	Общо	Държавни дейности	Местни дейности	Дофинансиране	Общо	
	РЕКАПИТУЛАЦИЯ	322 855	0	165 050	487 905	304 430	0	33 950	338 380	16 894	0	149 263	166 157	321 324	0	183 213	504 537					
	Залплати и възнаграждения за персонала, нает по трудови и служебни правоотношения	196 000	0	0	196 000	208 740	0	0	208 740	0	0	0	0	208 740	0	0	208 740					
01 00	Залплати и възнаграждения на персонала нает по трудови правоотношения	196 000	0	0	196 000	208 740	0	0	208 740	0	0	0	0	208 740	0	0	208 740					
02 00	Други възнаграждения и плащания за персонала	44 900	0	10 000	54 900	43 900	0	0	43 900	0	0	50 000	50 000	43 900	0	50 000	93 900					
02 02	за персонала по наемни трудови правоотношения	10 000	0	10 000	20 000	15 300	0	0	15 300	0	0	50 000	50 000	15 300	0	50 000	65 300					
02 05	изплатени суми от СБКРС, за облекло и други на персонала, с характер на възнаграждение	28 200	0	0	28 200	20 300	0	0	20 300	0	0	0	0	20 300	0	0	20 300					
02 08	безизплатени за персонала, с характер на възнаграждение	6 700	0	0	6 700	8 300	0	0	8 300	0	0	0	0	8 300	0	0	8 300					
05 00	Задължителни осигурителни вноски от работодатели	37 000	0	1 800	38 800	42 900	0	0	42 900	0	0	8 000	8 000	42 900	0	8 000	50 900					
05 51	осигурителни вноски от работодатели за Държавното обществено осигуряване (ДОО)	24 300	0	1 000	25 300	26 200	0	0	26 200	0	0	0	0	26 200	0	0	26 200					
05 63	Задължителни осигурителни вноски от работодатели	9 000	0	500	9 500	10 700	0	0	10 700	0	0	0	0	10 700	0	0	10 700					
05 80	вноски за допълнително задължително осигуряване от работодатели	4 000	0	300	4 300	6 000	0	0	6 000	0	0	0	0	6 000	0	0	6 000					
10 00	Издаване	40 955	0	153 250	194 205	8 830	0	33 950	42 840	16 894	0	91 263	108 157	25 784	0	125 213	150 997					
10 13	постепен, инвентар и обектно	1 000	0	2 000	3 000	0	0	0	0	2 300	0	0	2 300	2 300	0	2 300	2 300					
10 14	учебни и научно-изследователски разходи и други разходи за библиотеките	0	0	0	0	0	0	0	0	200	0	1 000	1 200	200	0	1 000	1 200					
10 15	материали	2 000	0	15 000	17 000	2 000	0	0	2 000	694	0	5 263	5 957	2 694	0	5 263	7 957					
10 16	вода, горива и енергия	18 199	0	20 000	38 199	2 890	0	0	2 890	8 000	0	10 000	16 000	10 800	0	10 000	20 800					
10 20	разходи за външни услуги	13 266	0	104 250	117 516	2 500	0	33 950	36 450	3 000	0	65 000	68 000	5 500	0	38 950	104 450					
10 30	текущ ремонт	1 500	0	2 000	3 500	1 800	0	0	1 800	0	0	5 000	5 000	1 000	0	5 000	6 000					
10 51	кожачарски и страната	5 000	0	10 000	15 000	500	0	0	500	3 000	0	5 000	8 000	3 500	0	5 000	8 400					
	ВСИЧКО РАЗХОДИ	318 855	0	165 050	483 905	304 430	0	33 950	338 380	16 894	0	149 263	166 157	321 324	0	183 213	504 537					
52 00	Придобиване на дълготрайни материални активи	4 000	0	0	4 000	0	0	0	0	0	0	0	0	0	0	0	0					
52 05	придобиване на стопански инвентар	4 000	0	0	4 000	0	0	0	0	0	0	0	0	0	0	0	0					
	ВСИЧКО КАПИТАЛОВИ РАЗХОДИ	4 000	0	0	4 000	0	0	0	0	0	0	0	0	0	0	0	0					
	ВСИЧКО РАЗХОДИ ПО БЮДЖЕТА	322 855	0	165 050	487 905	304 430	0	33 950	338 380	16 894	0	149 263	166 157	321 324	0	183 213	504 537					
	ВИ КУЛТУРА, СПОРТ, ПОЧИНИ ДЕЙНОСТИ И РЕЛИГИОЗНО ДЕЛО РЕКАПИТУЛАЦИЯ	322 855	0	165 050	487 905	304 430	0	33 950	338 380	16 894	0	149 263	166 157	321 324	0	183 213	504 537					
	Залплати и възнаграждения за персонала, нает по трудови и служебни правоотношения	196 000	0	0	196 000	208 740	0	0	208 740	0	0	0	0	208 740	0	0	208 740					
01 00	Залплати и възнаграждения на персонала, нает по трудови правоотношения	196 000	0	0	196 000	208 740	0	0	208 740	0	0	0	0	208 740	0	0	208 740					
01 01	нает по трудови правоотношения	196 000	0	0	196 000	208 740	0	0	208 740	0	0	0	0	208 740	0	0	208 740					

340



№	НАИМЕНОВАНИЕ НА ФУНКЦИИ, ДЕЙНОСТИ И ПАРАГРАФИ РЕГИОНАЛЕН АРХЕОЛОГИЧЕСКИ МУЗЕЙ	Бюджет 2017 г. с Преходен остатък от 2017 г.					Бюджет 2018 г. със Преходен остатък от 2017 г.					Разпределение на средствата от Преходния остатък от 2017 г.					
		държавни дейности	местни дейности	дофинансирани	Общо	държавни дейности	местни дейности	дофинансирани	Общо	държавни дейности	местни дейности	дофинансирани	Общо	държавни дейности	местни дейности	дофинансирани	Общо
		3	4	5	6	7	8	9	10	11	12	13	14	15	16	17	18
02.00	Други възнаграждения и плащания за персонала	44 900	0	10 000	54 900	43 900	0	43 900	0	43 900	0	50 000	43 900	0	50 000	93 900	
02.02	за персонала по извънработно време	10 000	0	10 000	20 000	15 000	0	15 000	0	15 000	0	50 000	15 000	0	50 000	65 000	
02.05	за персонала, с характер на възнаграждение	26 200	0	0	26 200	20 600	0	20 600	0	20 600	0	0	20 600	0	0	20 600	
02.08	възнаграждение за персонала, с характер на възнаграждение	8 700	0	0	8 700	8 000	0	8 000	0	8 000	0	0	8 000	0	0	8 000	
05.00	Задължителни осигурителни вноски от работодатели	37 000	0	1 800	38 800	42 900	0	42 900	0	42 900	0	8 000	42 900	0	8 000	50 900	
05.51	осигурителни вноски от работодатели за Държавното обществено осигуряване (ДОО)	24 000	0	1 000	25 000	26 200	0	26 200	0	26 200	0	4 000	26 200	0	4 000	30 200	
05.60	работодатели	9 000	0	900	9 900	10 700	0	10 700	0	10 700	0	2 500	10 700	0	2 500	13 200	
05.80	вноски за допълнително задължително осигуряване от работодатели	4 000	0	300	4 300	6 000	0	6 000	0	6 000	0	1 500	6 000	0	1 500	7 500	
10.00	Издръжка	40 955	0	153 250	194 205	8 890	0	33 950	42 840	16 894	0	91 263	108 157	0	125 213	150 997	
10.13	послужен материал и облекло	1 300	0	2 000	3 300	0	0	0	2 000	2 000	0	0	2 000	0	0	2 000	
10.14	учебни и научно-научно-изследователски разходи и книги за библиотеката	0	0	0	0	0	0	0	0	200	0	1 000	200	0	1 000	1 200	
10.15	материал	2 000	0	15 000	17 000	2 000	0	2 000	0	2 000	0	5 263	2 000	0	5 263	2 967	
10.18	вода, горива и енергия	18 789	0	20 000	38 789	2 890	0	2 890	8 000	8 000	0	10 000	18 000	0	10 000	20 890	
10.20	разходи за почистване и услуги	13 266	0	104 250	117 516	2 500	0	33 650	36 450	3 000	0	65 000	68 000	0	68 950	104 450	
10.30	ремонт	1 500	0	2 000	3 500	1 000	0	1 000	0	1 000	0	5 000	1 000	0	5 000	6 000	
10.51	командировки в страната	5 000	0	10 000	15 000	500	0	500	3 000	3 000	0	5 000	3 000	0	5 000	8 000	
	ВСИЧКО РАЗХОДИ	318 855	0	165 050	483 905	304 430	0	33 950	338 380	16 894	0	149 263	166 157	0	183 213	504 537	
22.00	Придобиване на дълготрайни материални активи	4 000	0	4 000	4 000	0	0	0	0	0	0	0	0	0	0	0	
52.05	придобиване на стопански инвентар	4 000	0	4 000	4 000	0	0	0	0	0	0	0	0	0	0	0	
	ВСИЧКО КАПИТАЛОВИ РАЗХОДИ	4 000	0	4 000	4 000	0	0	0	0	0	0	0	0	0	0	0	
	ВСИЧКО РАЗХОДИ ПО БЮДЖЕТА	322 855	0	165 050	487 905	304 430	0	33 950	338 380	16 894	0	149 263	166 157	0	183 213	504 537	
	322 855	0	165 050	487 905	304 430	0	33 950	338 380	16 894	0	149 263	166 157	0	183 213	504 537		
	Заплати и възнаграждения за персонала, неет по трудови и служебни правоотношения	196 000	0	0	196 000	208 740	0	208 740	0	208 740	0	0	208 740	0	0	208 740	
01.00	правоотношения	196 000	0	0	196 000	208 740	0	208 740	0	208 740	0	0	208 740	0	0	208 740	
01.01	неет по трудови и служебни правоотношения	196 000	0	0	196 000	208 740	0	208 740	0	208 740	0	0	208 740	0	0	208 740	
02.00	Други възнаграждения и плащания за персонала	44 900	0	10 000	54 900	43 900	0	43 900	0	43 900	0	50 000	43 900	0	50 000	93 900	
02.02	за персонала по извънработно време	10 000	0	10 000	20 000	15 000	0	15 000	0	15 000	0	50 000	15 000	0	50 000	65 000	
02.05	за персонала, с характер на възнаграждение	26 200	0	0	26 200	20 600	0	20 600	0	20 600	0	0	20 600	0	0	20 600	
02.08	възнаграждение за персонала, с характер на възнаграждение	8 700	0	0	8 700	8 000	0	8 000	0	8 000	0	0	8 000	0	0	8 000	
05.00	Задължителни осигурителни вноски от работодатели	37 000	0	1 800	38 800	42 900	0	42 900	0	42 900	0	8 000	42 900	0	8 000	50 900	
05.51	осигурителни вноски от работодатели за Държавното обществено осигуряване (ДОО)	24 000	0	1 000	25 000	26 200	0	26 200	0	26 200	0	4 000	26 200	0	4 000	30 200	

341

№	НАИМЕНОВАНИЕ НА ФУНКЦИИ, ДЕЙНОСТИ И РЕГИОНАЛЕН АРХЕОЛОГИЧЕСКИ МУЗЕЙ	Бюджет 2017 г. с Преходен остатък от 2017 г.						Бюджет 2018 г. без Преходен остатък						Разпределение на средствата от Преходния остатък от 2017 г.						Общ Бюджет 2018 г.					
		Държавни дейности	Местни дейности	Дофинансиране	Общо	Държавни дейности	Местни дейности	Дофинансиране	Общо	Държавни дейности	Местни дейности	Дофинансиране	Общо	Държавни дейности	Местни дейности	Дофинансиране	Общо	Държавни дейности	Местни дейности	Дофинансиране	Общо				
		3	4	5	6	7	8	9	10	11	12	13	14	15	16	17	18	15	16	17	18				
05.60	Здравноосигурителни вноски от работодатели	9 000	0	500	9 500	10 700	0	10 700	0	0	2 500	2 500	10 700	0	0	2 500	13 200	0	0	2 500	15 700				
05.80	Вноски за изпълнително задължително осигуряване от работодател	4 000	0	300	4 300	6 000	0	6 000	0	0	1 500	1 500	6 000	0	0	1 500	7 500	0	0	1 500	9 000				
10.10	Постепен ипентлар и обекто	1 000	0	2 000	3 000	0	0	0	0	0	0	0	0	0	0	0	0	0	0	0	0				
10.14	учебни и научно-следователски разходи и книги за библиотеките	0	0	0	0	0	0	0	0	0	0	0	0	0	0	0	0	0	0	0	0				
10.15	материали	2 000	0	15 000	17 000	2 000	0	2 000	0	0	0	0	2 000	0	0	0	2 000	0	0	0	2 000				
10.16	вода, горива и енергия	18 189	0	20 000	38 189	2 890	0	2 890	0	0	0	0	2 890	0	0	0	2 890	0	0	0	2 890				
10.20	разходи за външни услуги	13 266	0	194 296	207 562	2 500	0	2 500	0	0	0	0	2 500	0	0	0	2 500	0	0	0	2 500				
10.30	текущ ремонт	5 000	0	2 000	7 000	1 000	0	1 000	0	0	0	0	1 000	0	0	0	1 000	0	0	0	1 000				
10.51	командировки в страната	1 500	0	0	1 500	500	0	500	0	0	0	0	500	0	0	0	500	0	0	0	500				
10.51	ВСИЧКО РАЗХОДИ	318 855	0	185 050	483 905	304 430	0	33 950	0	33 950	0	33 950	338 380	16 894	0	149 283	166 157	321 324	0	0	183 213	504 537			
52.00	Придобиване на дълготрайни материални активи	4 000	0	0	4 000	0	0	0	0	0	0	0	0	0	0	0	0	0	0	0	0				
52.05	придобиване на стоилски инвентар	4 000	0	0	4 000	0	0	0	0	0	0	0	0	0	0	0	0	0	0	0	0				
53.00	ВСИЧКО КАПИТАЛОВИ РАЗХОДИ	4 000	0	0	4 000	0	0	0	0	0	0	0	0	0	0	0	0	0	0	0	0				
53.00	ВСИЧКО РАЗХОДИ	322 855	0	185 050	487 905	304 430	0	33 950	0	33 950	0	33 950	338 380	16 894	0	149 283	166 157	321 324	0	0	183 213	504 537			
Д-ст 739	Музеи, худ. галерии, мемориали на културата и етнос, комплекси с национален и регионален характер	322 855	0	165 050	487 905	304 430	0	33 950	0	33 950	0	33 950	338 380	16 894	0	149 283	166 157	321 324	0	0	183 213	504 537			
01.00	Залпати и възматражения за персонала, нает по трудови и служебни трудовношешия	196 000	0	0	196 000	208 740	0	208 740	0	0	0	0	208 740	0	0	0	208 740	0	0	0	208 740				
01.01	залп по трудови правошешия	196 000	0	0	196 000	208 740	0	208 740	0	0	0	0	208 740	0	0	0	208 740	0	0	0	208 740				
02.00	Други възматражения и плащания за персонала	44 900	0	10 000	54 900	43 900	0	43 900	0	0	0	43 900	0	0	0	50 000	50 000	43 900	0	0	50 000	93 900			
02.02	платени суми от СБКК, за облекло и други възматражения	0	0	10 000	20 000	15 000	0	15 000	0	0	0	15 000	0	0	0	50 000	50 000	15 000	0	0	50 000	65 000			
02.05	безценни за персонала с характер на възматражение	26 200	0	0	26 200	29 800	0	29 800	0	0	0	29 800	0	0	0	0	29 800	0	0	0	29 800				
02.08	безценни за персонала с характер на възматражение	8 700	0	0	8 700	8 000	0	8 000	0	0	0	8 000	0	0	0	0	8 000	0	0	0	8 000				
05.00	Задължителни осигурителни вноски от работодатели	37 000	0	1 800	38 800	42 900	0	42 900	0	0	0	42 900	0	0	0	8 000	8 000	42 900	0	0	8 000	50 900			
05.51	осигурителни вноски от работодатели за Държавното обществено осигуряване (ДОО)	24 000	0	1 000	25 000	26 200	0	26 200	0	0	0	26 200	0	0	0	4 000	4 000	26 200	0	0	4 000	30 200			
05.60	работодатели	9 000	0	500	9 500	10 700	0	10 700	0	0	0	10 700	0	0	0	2 500	2 500	10 700	0	0	2 500	13 200			
05.80	Вноски за допълнително задължително осигуряване от работодатели	4 000	0	300	4 300	6 000	0	6 000	0	0	0	6 000	0	0	0	1 500	1 500	6 000	0	0	1 500	7 500			
10.00	Изражжение	40 965	0	153 250	194 215	8 890	0	33 950	0	33 950	0	42 840	0	16 894	0	51 263	108 157	25 784	0	0	125 213	150 997			
10.13	постепен ипентлар и обекто	1 000	0	2 000	3 000	0	0	0	0	0	0	0	0	0	0	0	0	0	0	0	0				
10.14	учебни и научно-следователски разходи и книги за библиотеките	0	0	0	0	0	0	0	0	0	0	0	0	0	0	0	0	0	0	0	0				
10.15	материали	2 000	0	15 000	17 000	2 000	0	2 000	0	0	0	2 000	0	0	0	0	2 000	0	0	0	2 000				
10.16	вода, горива и енергия	18 189	0	20 000	38 189	2 890	0	2 890	0	0	0	2 890	0	0	0	0	2 890	0	0	0	2 890				
10.20	разходи за външни услуги	13 266	0	194 296	207 562	2 500	0	2 500	0	0	0	2 500	0	0	0	0	2 500	0	0	0	2 500				
10.30	текущ ремонт	5 000	0	2 000	7 000	1 000	0	1 000	0	0	0	1 000	0	0	0	0	1 000	0	0	0	1 000				
10.51	командировки в страната	1 500	0	0	1 500	500	0	500	0	0	0	500	0	0	0	0	500	0	0	0	500				
10.51	ВСИЧКО РАЗХОДИ	318 855	0	185 050	483 905	304 430	0	33 950	0	33 950	0	33 950	338 380	16 894	0	149 283	166 157	321 324	0	0	183 213	504 537			

3702

(в лева)

66	НАИМЕНОВАНИЕ НА ФУНКЦИИ, ДЕЙНОСТИ И ПАРАГРАФИ РЕГИОНАЛЕН АРХЕОЛОГИЧЕСКИ МУЗЕЙ	Бюджет 2017 г. с Преходен остатък от 2017 г.					Бюджет 2018 г. без Преходен остатък					Разпределение на средствата от Преходния остатък от 2017 г.					Общ Бюджет 2018 г.				
		Държавни дейности		Местни дейности		Общо	Държавни дейности		Местни дейности		Общо	Държавни дейности		Местни дейности		Общо	Държавни дейности		Местни дейности		Общо
		3	4	5	4	6	7	8	9	8	10	11	12	13	14	15	16	17	18		
10 51	командировки в страната	5 000		10 000	500		3 000		500		3 000		5 000		3 500		5 000		8 500		
	<b>ВСИЧКО РАЗХОДИ</b>	318 855	0	165 050	304 430	0	33 950	0	338 380	16 894	16 894	0	148 263	166 157	321 324	0	183 213	504 537			
52 00	Придобиване на дълготрайни материални активи	4 000	0	4 000	0	0	0	0	0	0	0	0	0	0	0	0	0	0	0		
52 05	Придобиване на дълготрайни материални активи	4 000	0	4 000	0	0	0	0	0	0	0	0	0	0	0	0	0	0	0		
	<b>ВСИЧКО КАПИТАЛОВИ РАЗХОДИ</b>	4 000	0	4 000	0	0	0	0	0	0	0	0	0	0	0	0	0	0	0		
	<b>ВСИЧКО РАЗХОДИ ПО БЮДЖЕТА</b>	322 855	0	165 050	304 430	0	33 950	0	338 380	16 894	16 894	0	148 263	166 157	321 324	0	183 213	504 537			

343

ОБЩИНА ПЛОВДИВ

БЮДЖЕТ 2018 ГОДИНА  
НАТУРАЛНИ ПОКАЗАТЕЛИ  
РЕГИОНАЛЕН АРХЕОЛОГИЧЕСКИ МУЗЕЙ

ПОКАЗАТЕЛИ РЕГИОНАЛЕН АРХЕОЛОГИЧЕСКИ МУЗЕЙ	§§	Общ годишен план на 01.01.2018г.	В ТОВА ЧИСЛО			Общ годишен план към 31.12.2018г.	В ТОВА ЧИСЛО					
			държавни дейности	местни дейности	дофинансиране		държавни дейности	местни дейности	дофинансиране			
	99-99											
НАТУРАЛНИ ПОКАЗАТЕЛИ - РЕКАПИТУЛАЦИЯ												
Щатни бройки	01-00	21,00	21,00	0,00	0,00	21,00	21,00	0,00	21,00	0,00	0,00	0,00
в т.ч.: по трудови правоотношения	01-11	21,00	21,00	0,00	0,00	21,00	21,00	0,00	21,00	0,00	0,00	0,00
ЧИСЛЕНОСТ НА ПЕРС. НА МИН.РАБОТНА ЗАПЛАТА - БРОИ	87-00	2,00	2,00	0,00	0,00	2,00	2,00	0,00	2,00	0,00	0,00	0,00
РАЗПРЕДЕЛЕНИЕ ПО ФУНКЦИИ												
ФУНКЦИЯ VII ПОЧИВНО ДЕЛО, КУЛТУРА, РЕЛИГИОЗНИ ДЕЙНОСТИ												
РЕКАПИТУЛАЦИЯ ЗА ФУНКЦИЯ ПОЧИВНО ДЕЛО, КУЛТУРА, РЕЛИГИОЗНИ ДЕЙНОСТИ												
НАТУРАЛНИ ПОКАЗАТЕЛИ:												
Щатни бройки	01-00	21,00	21,00	0,00	0,00	21,00	21,00	0,00	21,00	0,00	0,00	0,00
в т.ч.: по трудови правоотношения	01-11	21,00	21,00	0,00	0,00	21,00	21,00	0,00	21,00	0,00	0,00	0,00
ЧИСЛЕНОСТ НА ПЕРС. НА МИН.РАБОТНА ЗАПЛАТА БРОИ	87-00	2,00	2,00	0,00	0,00	2,00	2,00	0,00	2,00	0,00	0,00	0,00
НАТУРАЛНИ ПОКАЗАТЕЛИ:												
Щатни бройки	01-00	21,00	21,00	0,00	0,00	21,00	21,00	0,00	21,00	0,00	0,00	0,00
в т.ч.: по трудови правоотношения	01-11	21,00	21,00	0,00	0,00	21,00	21,00	0,00	21,00	0,00	0,00	0,00
ЧИСЛЕНОСТ НА ПЕРС. НА МИН.РАБОТНА ЗАПЛАТА БРОИ	87-00	2,00	2,00	0,00	0,00	2,00	2,00	0,00	2,00	0,00	0,00	0,00

344

ПОКАЗАТЕЛИ РЕГИОНАЛЕН АРХЕОЛОГИЧЕСКИ МУЗЕЙ	Общ годишен план на 01.01.2018г.	в това число			в това число			Общ годишен план към 31.12.2018г.	държавни дейности	местни дейности	дофинансира не
		Общ годишен план на 01.01.2018г.	държавни дейности	местни дейности	дофинансира не	държавни дейности	местни дейности				
ДЕЙНОСТ / 39 МУЗЕЙ, КУЛТУРНИ ПАМЕТНИЦИ НА КУЛТУРАТА И ЕТНОГРАФСКИ КОМПЛЕКСИ С НАЦИОНАЛЕН И РЕГИОНАЛЕН ХАРАКТЕР											
<b>НАТУРАЛНИ ПОКАЗАТЕЛИ:</b>											
Щатни бройки	21,00	21,00	0,00	0,00	21,00	21,00	21,00	21,00	0,00	0,00	0,00
в т.ч.: по трудови правоотношения	21,00	21,00					21,00	21,00			
ЧИСЛЕННОСТ НА ПЕРС. НА МИН. РАБОТНА ЗАПЛАТА БРОЙ	2,00	2,00					2,00	2,00			



ОБЩИНА ПЛОВДИВ  
БЮДЖЕТ 2018 ГОДИНА  
РАЗХОДИ

РЕГИОНАЛЕН ИСТОРИЧЕСКИ МУЗЕЙ

§§	НАИМЕНОВАНИЕ НА ФУНКЦИИ, ДЕЙНОСТИ И ПАРАГРАФИ РЕГИОНАЛЕН ИСТОРИЧЕСКИ МУЗЕЙ	Бюджет 2017 г. с Преходен остатък от 2017 г.					Бюджет 2018 г. без Преходен остатък					Разпределение на средствата от Преходния остатък от 2017 г.					Общ Бюджет 2018 г.				
		5	4	5	6	7	8	9	10	11	12	13	14	15	16	17	18				
		държавни дейности	местни дейности	дофинансиране	Общо	държавни дейности	местни дейности	дофинансиране	Общо	държавни дейности	местни дейности	дофинансиране	Общо	държавни дейности	местни дейности	дофинансиране	Общо				
1	РЕКАПИТУЛАЦИЯ	317 387	0	31 889	349 256	318 348	0	57 200	375 580	16 785	0	15 936	32 721	335 165	0	73 136	408 301				
01 00	Залати и възнаграждения за персонала, нает по трудови и служебни правоотношения	200 700	0	0	200 700	213 750	0	0	213 750	0	0	0	0	213 750	0	0	213 750				
01 01	Залати и възнаграждения на персонала нает по трудови правоотношения	200 700	0	0	200 700	213 750	0	0	213 750	0	0	0	0	213 750	0	0	213 750				
02 00	Други възнаграждения и плащания за персонала	22 530	0	3 000	25 530	26 000	0	5 000	31 000	0	0	0	0	26 000	0	5 000	31 000				
02 01	за наетия персонал нает по трудови правоотношения	13 330	0	0	13 330	14 700	0	0	14 700	0	0	0	0	14 700	0	0	14 700				
02 02	за персонала по извънтрудови правоотношения	2 000	0	0	2 000	2 000	0	1 000	3 000	0	0	0	0	2 000	0	1 000	3 000				
02 05	изплатени суми от СБКР, за облекчаване на персонала, с характер на възнаграждение	6 700	0	3 300	9 700	8 300	0	4 000	12 300	0	0	0	0	8 300	0	4 000	12 300				
02 06	обязателни за персонала, с характер на възнаграждение	500	0	0	500	1 000	0	0	1 000	0	0	0	0	1 000	0	0	1 000				
05 00	Задължителни осигурителни вноски от работодатели	37 500	0	0	37 500	44 000	0	0	44 000	0	0	0	0	44 000	0	0	44 000				
05 51	осигурителни вноски от работодатели за персонала, осигуряване на персонала, с характер на задължителни осигурителни вноски от работодатели	23 900	0	0	23 900	29 000	0	0	29 000	0	0	0	0	29 000	0	0	29 000				
05 60	работодатели	9 600	0	0	9 600	11 000	0	0	11 000	0	0	0	0	11 000	0	0	11 000				
05 80	вноски задължително задължително осигуряване от работодатели	4 000	0	0	4 000	4 000	0	0	4 000	0	0	0	0	4 000	0	0	4 000				
10 00	Издръжка	41 137	0	27 000	68 137	34 330	0	47 200	81 530	16 485	0	15 936	32 421	50 815	0	63 136	113 951				
10 14	учебни и научно-изследователски разходи и книги за библиотеки	2 000	0	3 200	5 200	4 000	0	4 200	8 200	3 785	0	3 000	6 785	7 785	0	7 200	14 985				
10 15	материали	10 300	0	4 000	14 000	6 500	0	5 000	11 500	5 000	0	2 000	7 000	11 500	0	7 000	18 500				
10 16	енергия	9 000	0	4 000	13 000	8 300	0	4 000	12 300	3 000	0	2 000	5 000	11 300	0	6 000	17 300				
10 20	разходи за външни услуги	12 000	0	5 000	17 000	8 000	0	4 000	12 000	3 000	0	2 936	5 936	11 000	0	8 936	17 936				
10 30	технич. ремонт	5 952	0	8 800	14 752	6 000	0	29 000	34 000	0	0	4 300	4 300	6 300	0	32 000	38 000				
10 51	командировки в страната	1 385	0	1 000	2 385	1 200	0	1 000	2 200	1 000	0	1 300	2 300	2 200	0	2 000	4 200				
10 52	командировки в чужбина	500	0	1 000	1 500	200	0	1 000	2 000	200	0	1 300	1 200	200	0	2 000	2 200				
10 62	разходи за застраховки	300	0	0	300	300	0	0	300	500	0	0	500	800	0	0	800				
19 00	Платени данъци, такси и административни санкции	500	0	0	500	300	0	0	300	300	0	0	300	600	0	0	600				
19 81	наказателни линии и административни санкции	500	0	0	500	300	0	0	300	300	0	0	300	600	0	0	600				
	ВСИЧКО РАЗХОДИ	302 357	0	30 000	332 357	318 380	0	52 200	370 580	16 785	0	15 936	32 721	335 165	0	68 136	403 301				
52 00	Придобиване на дълготрайни материални активи	14 000	0	1 889	15 889	0	0	5 000	5 000	0	0	0	0	0	0	5 000	5 000				
52 01	придобиване на компютри и хардуер	5 000	0	889	5 889	0	0	0	0	0	0	0	0	0	0	0	0				
52 05	придобиване на стопански инвентар	7 000	0	0	7 000	0	0	5 000	5 000	0	0	0	0	0	0	5 000	5 000				
52 19	придобиване на други ДМА	1 000	0	1 000	2 000	0	0	0	0	0	0	0	0	0	0	0	0				

346

§§	НАИМЕНОВАНИЕ НА ФУНКЦИИ, ДЕЙНОСТИ И ПАРАГРАФИ РЕГИОНАЛЕН ИСТОРИЧЕСКИ МУЗЕЙ	Бюджет 2017 г. с Преходен остатък от 2017 г.						Бюджет 2018 г. без Преходен остатък						Разпределение на средствата от Преходния остатък от 2017 г.						Общ Бюджет 2018 г.					
		Държавни дейности		Местни дейности		Общо		Държавни дейности		Местни дейности		Общо		Държавни дейности		Местни дейности		Общо		Държавни дейности		Местни дейности		Общо	
		3	4	5	6	7	8	9	10	11	12	13	14	15	16	17	18	19	20	21	22	23	24	25	26
1	Придобиване на материални дълготрайни активи	1 000	0	0	1 000	0	0	0	0	0	0	0	0	0	0	0	0	0	0	0	0	0	0	0	0
53 00	придобиване на програмни продукти и лицензи за програмни продукти	1 000	0	0	1 000	0	0	0	0	0	0	0	0	0	0	0	0	0	0	0	0	0	0	0	0
53 01	лицензи за програмни продукти	1 000	0	0	1 000	0	0	0	0	0	0	0	0	0	0	0	0	0	0	0	0	0	0	0	0
	<b>ВСИЧКО ЗА ПЛАЩАНЕ ОТ БЮДЖЕТА</b>	3 17 367	317 367	31 889	349 256	318 380	0	57 200	375 580	16 785	0	15 936	32 721	335 185	0	73 136	408 301								
	<b>ВИЛ КУЛТУРА, СПОРТ, ПОЧИВИ И РЕКРЕАЦИЯ</b>	317 367	317 367	31 889	349 256	318 380	0	57 200	375 580	16 785	0	15 936	32 721	335 185	0	73 136	408 301								
	<b>ДЕЙНОСТИ И РЕГИОНОНОСНО ДЕЛО РЕКАПИТУЛАЦИЯ</b>	200 700	0	0	200 700	213 750	0	0	213 750	213 750	0	0	213 750	213 750	0	0	213 750								
01 00	Залплати и възнаграждения за персонала, маест по трудови и служебни правоотношения	200 700	0	0	200 700	213 750	0	0	213 750	213 750	0	0	213 750	213 750	0	0	213 750								
01 01	маест по трудови правоотношения	200 700	0	0	200 700	213 750	0	0	213 750	213 750	0	0	213 750	213 750	0	0	213 750								
02 00	Други възнаграждения и плащания за персонала	22 530	0	3 000	25 530	26 000	0	5 000	31 000	0	0	0	0	26 000	0	5 000	31 000								
02 01	за нещетен персонал маест по трудови правоотношения	13 330	0	0	13 330	14 700	0	0	14 700	0	0	0	0	14 700	0	0	14 700								
02 02	за персонал по календарен маест по трудови правоотношения	2 000	0	0	2 000	2 000	0	1 000	3 000	0	0	0	0	2 000	0	1 000	3 000								
02 05	изпитателни суми от ОБКС, за облекло и други на персонала, с характер на възнаграждение	5 700	0	3 000	9 700	8 300	0	4 000	12 300	0	0	0	0	8 300	0	4 000	12 300								
02 06	субвенции за персонала, с характер на възнаграждение	500	0	0	500	1 000	0	0	1 000	0	0	0	0	1 000	0	0	1 000								
05 00	Задължителни осигурителни вноски от работодатели	37 500	0	0	37 500	44 000	0	0	44 000	0	0	0	0	44 000	0	0	44 000								
05 01	осигурителни вноски от работодатели за здравноосигурителни вноски (ДОЗ)	23 900	0	0	23 900	26 000	0	0	26 000	0	0	0	0	26 000	0	0	26 000								
05 02	Задължителни осигурителни вноски от работодатели	9 600	0	0	9 600	11 300	0	0	11 300	0	0	0	0	11 300	0	0	11 300								
05 03	осигурителни вноски от работодатели за здравноосигурителни вноски (ДОЗ)	4 000	0	0	4 000	4 000	0	0	4 000	0	0	0	0	4 000	0	0	4 000								
05 04	Задължителни осигурителни вноски от работодатели	41 137	0	27 000	68 137	34 136	0	47 200	81 530	16 485	0	15 936	32 421	50 815	0	63 136	112 951								
10 14	учебни и научно-изследователски разходи и книги за библиотеките	2 000	0	3 200	5 200	4 000	0	4 200	6 200	3 785	0	3 000	6 785	7 785	0	7 200	14 985								
10 15	материали	10 500	0	4 000	14 000	6 500	0	5 000	11 500	5 000	0	2 000	7 000	11 500	0	7 000	18 500								
10 16	вода, горива и енергия	5 200	0	4 000	13 000	8 300	0	4 000	12 300	3 000	0	2 000	5 000	1 330	0	6 000	17 330								
10 20	разходи за възлани услуги	12 300	0	5 000	17 000	8 000	0	4 000	12 000	3 000	0	2 836	5 836	1 000	0	6 836	17 936								
10 30	такси (разходи)	5 352	0	0	5 352	6 800	0	28 000	34 000	0	0	4 000	4 000	6 000	0	32 000	38 000								
10 51	командировки в страната	1 365	0	1 000	2 365	1 200	0	1 000	2 200	1 000	0	1 000	2 000	2 200	0	2 000	4 200								
10 52	командировки в чужбина	500	0	1 000	1 500	1 200	0	1 000	1 000	200	0	1 000	1 200	200	0	2 000	2 200								
10 62	разходи за заведения	300	0	0	300	300	0	0	300	0	0	0	0	300	0	0	300								
19 00	Платени данъци, такси и административни санкции	500	0	0	500	300	0	0	300	300	0	0	300	600	0	0	600								
19 01	данъци, такси и административни санкции	500	0	0	500	300	0	0	300	300	0	0	300	600	0	0	600								
19 02	административни такси	302 367	0	30 060	332 367	318 380	0	52 200	370 580	16 785	0	15 936	32 721	335 185	0	68 136	403 301								
52 00	Придобиване на дълготрайни материални активи	14 000	0	1 889	15 889	0	0	5 000	5 000	0	0	0	0	0	0	0	0								
52 01	придобиване на компютри и хардуер	5 000	0	889	5 889	0	0	0	0	0	0	0	0	0	0	0	0								

347



§§	Бюджет 2017 г. с Преходен остатък от 2017 г.										Бюджет 2018 г. без Преходен остатък				Разпределение на средствата от Преходния остатък от 2017 г.				Общ Бюджет 2018 г.					
	държавни дейности		местни дейности		дофинансиране		Общо		държавни дейности		местни дейности		дофинансиране		Общо		държавни дейности		местни дейности		дофинансиране		Общо	
	3	4	5	6	7	8	9	10	11	12	13	14	15	16	17	18	19	20	21	22	23	24	25	
52 05	7 000	0	0	7 000	0	0	5 000	0	0	0	0	0	0	0	0	0	0	0	0	0	0	0	0	
52 19	1 000	0	1 000	2 000	0	0	0	0	0	0	0	0	0	0	0	0	0	0	0	0	0	0	0	
53 00	1 000	0	0	1 000	0	0	0	0	0	0	0	0	0	0	0	0	0	0	0	0	0	0	0	
53 01	1 000	0	0	1 000	0	0	0	0	0	0	0	0	0	0	0	0	0	0	0	0	0	0	0	
53 02	15 000	0	1 889	16 889	0	0	5 000	0	0	0	0	0	0	0	0	0	0	0	0	0	0	0	0	
53 03	317 367	0	31 893	349 256	318 300	0	57 200	375 500	16 785	0	32 721	335 165	0	0	0	0	0	0	0	0	0	0	0	
53 04	317 367	0	31 893	349 256	318 300	0	57 200	375 500	16 785	0	32 721	335 165	0	0	0	0	0	0	0	0	0	0	0	
01 00	200 700	0	0	200 700	213 750	0	0	213 750	0	0	0	0	0	0	0	0	0	0	0	0	0	0	0	
01 01	200 700	0	0	200 700	213 750	0	0	213 750	0	0	0	0	0	0	0	0	0	0	0	0	0	0	0	
02 00	22 530	0	3 000	25 530	26 000	0	5 000	31 000	0	0	0	0	0	0	0	0	0	0	0	0	0	0	0	
02 01	13 330	0	0	13 330	14 700	0	0	14 700	0	0	0	0	0	0	0	0	0	0	0	0	0	0	0	
02 02	2 000	0	0	2 000	2 000	0	1 000	3 000	0	0	0	0	0	0	0	0	0	0	0	0	0	0	0	
02 05	3 700	0	3 000	9 700	8 300	0	4 000	12 300	0	0	0	0	0	0	0	0	0	0	0	0	0	0	0	
02 08	500	0	0	500	1 000	0	0	1 000	0	0	0	0	0	0	0	0	0	0	0	0	0	0	0	
05 00	37 500	0	0	37 500	44 000	0	0	44 000	0	0	0	0	0	0	0	0	0	0	0	0	0	0	0	
05 51	23 000	0	0	23 000	29 000	0	0	29 000	0	0	0	0	0	0	0	0	0	0	0	0	0	0	0	
05 56	9 600	0	0	9 600	1 000	0	0	1 000	0	0	0	0	0	0	0	0	0	0	0	0	0	0	0	
05 80	4 000	0	0	4 000	4 000	0	0	4 000	0	0	0	0	0	0	0	0	0	0	0	0	0	0	0	
10 00	41 137	0	27 000	68 137	34 330	0	47 200	81 530	16 485	0	15 936	32 421	50 815	0	63 136	113 951	0	0	0	0	0	0	0	
10 14	2 000	0	3 200	5 200	4 000	0	4 200	8 200	3 785	0	3 000	6 785	7 785	0	7 200	14 985	0	0	0	0	0	0	0	
10 15	10 000	0	4 000	14 000	6 500	0	5 000	11 500	5 000	0	2 000	7 000	11 500	0	7 000	18 500	0	0	0	0	0	0	0	
10 16	5 000	0	4 000	13 000	8 330	0	4 000	12 330	3 000	0	2 000	5 000	11 330	0	6 000	17 330	0	0	0	0	0	0	0	
10 20	2 000	0	5 000	7 000	8 000	0	4 000	12 000	3 000	0	2 936	5 936	11 000	0	6 000	17 936	0	0	0	0	0	0	0	
10 30	5 852	0	8 800	14 752	6 000	0	28 000	34 000	0	0	4 000	4 000	6 000	0	32 000	38 000	0	0	0	0	0	0	0	
10 51	1 385	0	1 000	2 385	1 200	0	1 000	2 200	1 000	0	2 000	2 000	2 000	0	2 000	4 200	0	0	0	0	0	0	0	
10 52	500	0	1 000	1 500	0	0	1 000	2 000	1 000	0	1 000	2 000	2 000	0	2 000	4 200	0	0	0	0	0	0	0	
10 62	300	0	0	300	300	0	0	300	500	0	0	500	800	0	800	1 300	0	0	0	0	0	0	0	
19 00	500	0	0	500	300	0	0	300	300	0	0	300	600	0	600	1 200	0	0	0	0	0	0	0	
19 81	500	0	0	500	300	0	0	300	300	0	0	300	600	0	600	1 200	0	0	0	0	0	0	0	
52 00	14 000	0	1 889	15 889	0	0	5 000	5 000	0	0	0	0	0	0	0	0	0	0	0	0	0	0	0	
52 01	6 000	0	889	6 889	0	0	0	0	0	0	0	0	0	0	0	0	0	0	0	0	0	0	0	


348

№	НАИМЕНОВАНИЕ НА ФУНКЦИИ, ДЕЙНОСТИ И ПАРАГРАФИ РЕГИОНАЛЕН ИСТОРИЧЕСКИ МУЗЕЙ	Бюджет 2017 г. с Преходен остатък от 2017 г.				Бюджет 2018 г. без Преходен остатък				Разпределение на средствата от Преходния остатък от 2017 г.				Общ Бюджет 2018 г.			
		държавни дейности	местни дейности	дофинансиране	Общо	държавни дейности	местни дейности	дофинансиране	Общо	държавни дейности	местни дейности	дофинансиране	Общо	държавни дейности	местни дейности	дофинансиране	Общо
		3	4	5	6	7	8	9	10	11	12	13	14	15	16	17	18
52.05	придобиване на стопански инвентар	7 000	0	0	7 000	0	5 000	5 000	0	0	0	0	0	0	0	0	0
52.10	придобиване на други ДМА	1 000	0	1 000	2 000	0	0	0	0	0	0	0	0	0	0	0	0
53.00	придобиване на нематернални активи	1 000	0	0	1 000	0	0	0	0	0	0	0	0	0	0	0	0
53.01	лицензи за програмни продукти	1 000	0	0	1 000	0	0	0	0	0	0	0	0	0	0	0	0
	ВСИЧКО КАПИТАЛОВИ РАЗХОДИ	15 000	0	1 869	16 869	0	5 000	5 000	0	0	0	0	0	0	0	0	0
	ВСИЧКО РАЗХОДИ ПО БЮДЖЕТА	317 367	0	31 889	349 256	318 380	57 200	375 580	16 785	0	15 936	32 721	335 165	0	73 136	408 301	
	Д-ст 739 - Музей, худ. галерия, паметници на културата и етнолог. комплекс с национален и регионален характер	317 367	0	31 889	349 256	318 380	57 200	375 580	16 785	0	15 936	32 721	335 165	0	73 136	408 301	
01.00	Залплати и възнаграждения за персонала, нет по трудови и служебни взаимоотношения	200 700	0	0	200 700	213 750	0	213 750	0	0	0	0	213 750	0	0	213 750	
01.01	Залплати и възнаграждения на персонала нет по трудови взаимоотношения	200 700	0	0	200 700	213 750	0	213 750	0	0	0	0	213 750	0	0	213 750	
02.00	Други възнаграждения и плащания за персонала	22 530	0	3 000	25 530	26 000	0	31 000	0	0	0	0	26 000	0	5 000	31 000	
02.01	за нецелен персонал нет по трудови взаимоотношения	13 330	0	0	13 330	14 700	0	14 700	0	0	0	0	14 700	0	0	14 700	
02.02	за персонала по извънтрудови взаимоотношения	2 000	0	0	2 000	2 000	1 000	3 000	0	0	0	0	2 000	0	1 000	3 000	
02.05	изплатени суми от СБКО, за обекти и други лица персонал, с характер на възнаграждение	8 400	0	3 000	9 700	8 300	4 000	12 300	0	0	0	0	8 300	0	4 000	12 300	
02.08	за персонала по извънтрудови взаимоотношения	500	0	0	500	1 000	0	1 000	0	0	0	0	1 000	0	0	1 000	
05.00	Задължителни осигурителни вноски от работодатели	37 500	0	0	37 500	44 000	0	44 000	0	0	0	0	44 000	0	0	44 000	
05.51	осигурителни вноски от работодатели за държавното обществено осигуряване (ДОО)	23 900	0	0	23 900	29 000	0	29 000	0	0	0	0	29 000	0	0	29 000	
05.60	Удължителни осигурителни вноски от работодатели	9 600	0	0	9 600	11 000	0	11 000	0	0	0	0	11 000	0	0	11 000	
05.80	вноски за допълнително задължително осигуряване от работодатели	4 000	0	0	4 000	4 000	0	4 000	0	0	0	0	4 000	0	0	4 000	
10.00	Иतरъжне	41 137	0	27 000	68 137	34 330	47 200	81 530	16 485	0	15 936	32 421	50 815	0	63 136	113 951	
10.14	учебни и научно-исследователски разходи и чл. 14 чл. 14	2 000	0	0	2 000	4 000	4 200	8 200	3 785	0	3 000	6 785	7 785	0	7 200	14 985	
10.15	материали	9 000	0	4 000	14 000	6 500	5 000	11 500	5 000	0	2 000	7 000	11 500	0	7 000	18 500	
10.16	вода, горива и енергия	9 000	0	4 000	13 000	8 300	4 000	12 300	3 000	0	2 000	5 000	11 300	0	6 000	17 300	
10.20	разходи за външни услуги	2 000	0	5 000	7 000	8 000	4 000	12 000	3 000	0	2 000	5 000	11 000	0	8 000	17 000	
10.30	текущ ремонт	5 952	0	6 800	14 752	6 000	28 000	34 000	4 000	0	4 000	4 000	6 000	0	32 000	38 000	
10.51	командировки в страната	1 365	0	1 000	2 365	1 200	1 000	2 200	1 000	0	1 000	2 000	2 000	0	2 000	4 000	
10.52	краткосрочни командировки в чужбина	900	0	1 000	1 900	1 200	1 000	2 200	200	0	1 000	1 200	2 000	0	2 000	2 200	
10.62	разходи за застраховки	300	0	0	300	300	0	300	500	0	0	500	800	0	0	800	
19.00	Платени данъци, такси и административни санкции	500	0	0	500	300	0	300	300	0	0	300	600	0	0	600	
19.81	неказателни такси и административни санкции	500	0	0	500	300	0	300	300	0	0	300	600	0	0	600	
	ВСИЧКО РАЗХОДИ	302 367	0	30 000	332 367	318 380	52 200	370 580	16 785	0	15 936	32 721	335 165	0	68 136	403 301	

349

(в лева)

§§	НАИМЕНОВАНИЕ НА ФУНКЦИИ, ДЕЙНОСТИ И ПАРАГРАФИ РЕГИОНАЛЕН ИСТОРИЧЕСКИ МУЗЕЙ	Бюджет 2017 г. с Преходен остатък от 2017 г.				Бюджет 2018 г. без Преходен остатък				Разпределение на средствата от Преходния остатък от 2017 г.				Общ Бюджет 2018 г.			
		държавни дейности	местни дейности	дофинанс. рание	Общо	държавни дейности	местни дейности	дофинанс. рание	Общо	държавни дейности	местни дейности	дофинанс. рание	Общо	държавни дейности	местни дейности	дофинанс. рание	Общо
1	2	3	4	5	6	7	8	9	10	11	12	13	14	15	16	17	18
	Придобиване на дълготрайни																
52 00	материални активи	14 000	0	1 889	15 889	0	0	5 000	5 000	0	0	0	0	0	0	5 000	5 000
52 01	придобиване на компютри и хардуер	6 000		889	6 889												
52 05	придобиване на стопански инвентар	7 000			7 000			5 000	5 000								
52 10	придобиване на нематериални	1 000			1 000												
53 00	дълготрайни активи	1 000	0	0	1 000	0	0	0	0	0	0	0	0	0	0	0	0
	придобиване на прокормни продукти и лицензи за програмни продукти	1 000			1 000												
53 01	ВСИЧКО КАПИТАЛОВИ РАЗХОДИ	15 000	0	1 889	16 889	0	0	5 000	5 000	0	0	0	0	0	0	5 000	5 000
	ВСИЧКО РАЗХОДИ ПО БЮДЖЕТА	317 367	0	31 889	349 256	318 380	0	57 200	375 580	16 785	0	15 936	32 721	335 165	0	73 136	408 301



350

ОБЩИНА ПЛОВДИВ

БЮДЖЕТ 2018 ГОДИНА  
НАТУРАЛНИ ПОКАЗАТЕЛИ  
РЕГИОНАЛЕН ИСТОРИЧЕСКИ МУЗЕЙ

ПОКАЗАТЕЛИ РЕГИОНАЛЕН ИСТОРИЧЕСКИ МУЗЕЙ	§§	Общ годишен план на 01.01.2018г.	в това число			Общ годишен план към 31.12.2018г.	в това число				
			държавни дейности	местни дейности	дофинансира не		държавни дейности	местни дейности	дофинансира не		
НАТУРАЛНИ ПОКАЗАТЕЛИ - РЕКАПИТУЛАЦИЯ	99-99										
Щатни бройки	01-00	22,00	22,00	0,00	0,00	22,00	22,00	0,00	0,00	0,00	0,00
в т.ч. по трудови правоотношения	01-11	22,00	22,00	0,00	0,00	22,00	22,00	0,00	0,00	0,00	0,00
РАЗПРЕДЕЛЕНИЕ ПО ФУНКЦИИ											
ФУНКЦИЯ VII ПОЧИВНО ДЕЛО, КУЛТУРА, РЕЛИГИОЗНИ ДЕЙНОСТИ											
РЕКАПИТУЛАЦИЯ ЗА ФУНКЦИЯ ПОЧИВНО ДЕЛО, КУЛТУРА, РЕЛИГИОЗНИ ДЕЙНОСТИ											
НАТУРАЛНИ ПОКАЗАТЕЛИ:											
Щатни бройки	01-00	22,00	22,00	0,00	0,00	22,00	22,00	0,00	0,00	0,00	0,00
в т.ч. по трудови правоотношения	01-11	22,00	22,00	0,00	0,00	22,00	22,00	0,00	0,00	0,00	0,00
ЧИСЛЕННОСТ НА ПЕРС. НА МИН РАБОТНА ЗАПЛАТА БРОЙ	87-00	4,00	4,00	0,00	0,00	4,00	4,00	0,00	0,00	0,00	0,00
НАТУРАЛНИ ПОКАЗАТЕЛИ:											
Щатни бройки	01-00	22,00	22,00	0,00	0,00	22,00	22,00	0,00	0,00	0,00	0,00
в т.ч. по трудови правоотношения	01-11	22,00	22,00	0,00	0,00	22,00	22,00	0,00	0,00	0,00	0,00
ЧИСЛЕННОСТ НА ПЕРС. НА МИН РАБОТНА ЗАПЛАТА БРОЙ	87-00	4,00	4,00	0,00	0,00	4,00	4,00	0,00	0,00	0,00	0,00
ДЕЙНОСТ 739 МУЗЕЙ, ХУД. ГАЛЕРИИ, ПАМЕТНИЦИ НА КУЛТУРАТА И ЕТНОГРАФСКИ КОМПЛЕКСИ С НАЦИОНАЛЕН И РЕГИОНАЛЕН ХАРАКТЕР											
НАТУРАЛНИ ПОКАЗАТЕЛИ:											

351

ПОКАЗАТЕЛИ РЕГИОНАЛЕН ИСТОРИЧЕСКИ МУЗЕЙ	§§	Общ годишен план на 01.01.2018г.	В ТОВА ЧИСЛО			В ТОВА ЧИСЛО		
			държавни дейности	местни дейности	дофинансиране	държавни дейности	местни дейности	дофинансиране
Щатни бройки	01-00	22,00	22,00	0,00	0,00	22,00	22,00	0,00
в т.ч. по трудови правоотношения	01-11	22,00	22,00			22,00	22,00	
ЧИСЛЕНОСТ НА ПЕРС. НА МИН. РАБОТНА ЗАПЛАТА	87-00	4,00	4,00			4,00	4,00	
БРОЙ								

352

ОБЩИНА ПЛОВДИВ  
БЮДЖЕТ 2018 ГОДИНА  
РАЗХОДИ

РЕГИОНАЛЕН ПРИРОДОНАУЧЕН МУЗЕЙ

(в лева)

68	НАИМЕНОВАНИЕ НА ФУНКЦИИ, ДЕЙНОСТИ И ПАРАГРАФИ РЕГИОНАЛЕН ПРИРОДОНАУЧЕН МУЗЕЙ	Бюджет 2017 г. с Преходен остатък от 2017 г.					Бюджет 2018 г. без Преходен остатък от 2017 г.					Общ Бюджет 2018 г.					
		държавни дейности	местни дейности	дофинансирани	общо	държавни дейности	местни дейности	дофинансирани	общо	държавни дейности	местни дейности	дофинансирани	общо	държавни дейности	местни дейности	дофинансирани	общо
		3	4	5	6	7	8	9	10	11	12	13	14	15	16	17	18
1	РЕКАПИТУЛАЦИЯ	231 555	0	487 600	719 155	226 260	0	373 600	599 860	16 344	0	16 344	242 604	0	373 600	616 204	
	Залплати и възнаграждения за персонала, извет по трудови и служебни правоотношения	152 000	0	28 000	180 000	161 880	0	29 400	191 280	0	0	161 880	0	0	29 400	191 280	
01 00	Други възнаграждения и плащания за персонала	15 150	0	8 840	23 990	18 050	0	17 700	35 750	0	0	18 050	0	0	17 700	35 750	
02 00	за материален персонал извет по трудови правоотношения	8 600	0	0	8 600	9 200	0	0	9 200	0	0	9 200	0	0	0	9 200	
02 01	за персонала по извънтрудови правоотношения	1 050	0	8 000	9 050	1 500	0	15 000	16 500	0	0	1 500	0	0	15 000	16 500	
02 02	заплата суми от СЪКО за облекло и други издатели	4 500	0	840	5 340	4 850	0	800	5 650	0	0	4 850	0	0	800	5 650	
02 05	възнаграждение на персонала, с характер на административен	1 000	0	0	1 000	2 500	0	1 900	4 400	0	0	2 500	0	0	1 900	4 400	
02 06	възнаграждение на персонала, с характер на административен	29 800	0	6 200	36 000	31 170	0	6 840	38 010	0	0	31 170	0	0	6 840	38 010	
05 00	осигуряване на работната сила	19 500	0	3 400	21 900	18 900	0	4 200	23 100	0	0	18 900	0	0	4 200	23 100	
05 60	за административни разходи от работната сила	7 300	0	1 500	8 800	7 770	0	1 400	9 170	0	0	7 770	0	0	1 400	9 170	
05 60	за административни разходи от работната сила	4 000	0	1 300	5 300	4 500	0	1 240	5 740	0	0	4 500	0	0	1 240	5 740	
10 00	Материя	34 605	0	325 168	359 773	15 160	0	265 700	280 860	16 344	0	16 344	31 504	0	265 700	297 204	
10 10	постелно-инвентар и облекло	0	0	460	460	0	0	1 000	1 000	0	0	1 000	0	0	1 000	1 000	
10 14	инвентар за библиотеки	0	0	0	0	0	0	200	200	0	0	200	0	0	200	200	
10 15	материя	7 000	0	85 000	92 000	2 500	0	60 000	62 000	7 000	0	7 000	9 000	0	60 000	69 000	
10 16	вода, горива и енергия	5 000	0	20 000	25 000	9 160	0	35 000	44 160	7 050	0	7 050	16 210	0	35 000	51 210	
10 20	разходи за външни услуги	5 000	0	41 000	46 000	3 000	0	84 200	87 200	2 284	0	2 284	5 284	0	84 200	89 484	
10 30	ремонт	6 405	0	176 208	182 613	1 000	0	90 300	81 300	0	0	1 000	0	0	80 300	81 300	
10 51	книжарство и сродна	1 200	0	2 500	3 700	0	0	5 000	5 000	0	0	5 000	0	0	5 000	5 000	
	ВСИЧКО РАЗХОДИ	231 555	0	368 208	599 763	226 260	0	319 640	545 900	16 344	0	16 344	242 604	0	319 640	562 244	
52 00	Придобиване на дълготрайни материални активи	0	0	119 392	119 392	0	0	53 960	53 960	0	0	53 960	0	0	53 960	53 960	
52 01	придобиване на компютри и хардуер	0	0	65 000	65 000	0	0	53 960	53 960	0	0	53 960	0	0	53 960	53 960	
52 03	придобиване на друго оборудване, машини и съоръжения	0	0	54 392	54 392	0	0	0	0	0	0	0	0	0	0	0	
	ВСИЧКО КАПИТАЛОВИ РАЗХОДИ	0	0	119 392	119 392	0	0	53 960	53 960	0	0	53 960	0	0	53 960	53 960	
	ВСИЧКО РАЗХОДИ ПО БЮДЖЕТА	231 555	0	487 600	719 155	226 260	0	373 600	599 860	16 344	0	16 344	242 604	0	373 600	616 204	
	ВП, КУЛТУРА, СПОРТ, ПОЧИВНИ ДЕЙНОСТИ И РЕЛИГИОЗНО ДЕЛО	231 555	0	487 600	719 155	226 260	0	373 600	599 860	16 344	0	16 344	242 604	0	373 600	616 204	
	РЕКАПИТУЛАЦИЯ	231 555	0	487 600	719 155	226 260	0	373 600	599 860	16 344	0	16 344	242 604	0	373 600	616 204	

№	НАИМЕНОВАНИЕ НА ФУНКЦИИ, ДЕЙНОСТИ И ПАРАГРАФИ РЕГИОНАЛЕН ПРИРОДОНАУЧЕН МУЗЕЙ	Бюджет 2017 г. с Преходен остатък от 2017 г.					Бюджет 2018 г. без Преходен остатък					Разпределение на средствата от Преходния остатък от 2017 г.					Общ Бюджет 2018 г.				
		Държавни дейности	Местни дейности	Дофинансирване	Общо	Държавни дейности	Местни дейности	Дофинансирване	Общо	Държавни дейности	Местни дейности	Дофинансирване	Общо	Държавни дейности	Местни дейности	Дофинансирване	Общо	Държавни дейности	Местни дейности	Дофинансирване	Общо
1	2	3	4	5	6	7	8	9	10	11	12	13	14	15	16	17	18	19	20	21	22
01.00	Залплати и възнаграждения за персонала, нает по трудови и служебни правоотношения	152 000	0	28 000	180 000	161 880	0	29 400	191 280	0	0	0	191 280	161 880	0	29 400	191 280	0	0	0	191 280
02.00	Други възнаграждения и плащания за персонала за нещатен персонал нает по трудови правоотношения	15 130	0	8 840	23 970	18 050	0	17 700	35 750	0	0	0	35 750	18 050	0	17 700	35 750	0	0	0	35 750
02.01	за персонала по външно-трудови правоотношения	8 600	0	0	8 600	9 200	0	0	9 200	0	0	0	9 200	9 200	0	0	9 200	0	0	0	9 200
02.02	за персонала по външно-трудови правоотношения	1 030	0	8 840	9 050	1 500	0	15 000	16 500	0	0	0	16 500	1 500	0	15 000	16 500	0	0	0	16 500
02.03	заплата на персонала, с характер на възнаграждение	4 500	0	840	5 340	4 650	0	800	5 650	0	0	0	5 650	4 650	0	800	5 650	0	0	0	5 650
02.06	за възнаграждение на персонала, с характер на възнаграждение	1 000	0	0	1 000	2 500	0	1 900	4 400	0	0	0	4 400	2 500	0	1 900	4 400	0	0	0	4 400
05.00	Задължителни осигурителни вноски от работодатели	29 800	0	6 200	36 000	31 170	0	6 840	38 010	0	0	0	38 010	31 170	0	6 840	38 010	0	0	0	38 010
05.01	осигурителни вноски от работодатели за държавното обществено осигуряване (ДОО)	18 500	0	3 400	21 900	18 900	0	4 200	23 100	0	0	0	23 100	18 900	0	4 200	23 100	0	0	0	23 100
05.06	заразноосигурителни вноски от работодатели	7 300	0	1 500	8 800	7 770	0	1 400	9 170	0	0	0	9 170	7 770	0	1 400	9 170	0	0	0	9 170
05.80	вноски за допълнително задължително осигуряване от работодатели	4 000	0	1 300	5 300	4 500	0	1 240	5 740	0	0	0	5 740	4 500	0	1 240	5 740	0	0	0	5 740
10.00	Идъръжка	34 605	0	325 188	359 793	15 180	0	285 700	280 880	16 344	0	0	16 344	280 880	16 344	0	265 700	297 204	0	0	297 204
10.13	постепен инвентар и обектно учебни и научно-следователски разходи и разходи за биотехнологии	0	0	0	0	0	0	1 000	1 000	0	0	0	1 000	0	0	0	1 000	1 000	0	0	1 000
10.14	книги за биотехнологии	0	0	0	0	0	0	200	200	0	0	0	200	0	0	0	200	200	0	0	200
10.15	материали	7 000	0	85 000	92 000	2 000	0	60 000	62 000	7 000	0	0	69 000	2 000	0	67 000	71 000	0	0	0	71 000
10.16	вода, топлина и енергия	15 000	0	20 000	35 000	9 600	0	35 000	44 600	7 050	0	0	41 650	9 600	0	32 050	41 250	0	0	0	41 250
10.20	разходи за външни услуги	5 000	0	41 000	46 000	3 000	0	64 200	67 200	2 294	0	0	69 494	3 000	0	66 494	69 494	0	0	0	69 494
10.30	текущ ремонт	6 400	0	1 76 208	182 608	1 000	0	80 300	81 300	0	0	0	81 300	1 000	0	80 300	81 300	0	0	0	81 300
10.51	командировки в страната	1 200	0	2 500	3 700	0	0	5 000	5 000	0	0	0	5 000	0	0	5 000	5 000	0	0	0	5 000
ВСИЧКО РАЗХОДИ		231 555	0	368 208	599 763	225 260	0	319 640	545 900	16 344	0	0	562 244	225 260	0	319 640	562 244	0	0	0	562 244
52.00	Предобиване на дълготрайни материални активи	0	0	119 392	119 392	0	0	53 960	53 960	0	0	0	53 960	0	0	53 960	53 960	0	0	0	53 960
52.01	придобиване на компютри и хардуер	0	0	65 000	65 000	0	0	33 960	33 960	0	0	0	33 960	0	0	33 960	33 960	0	0	0	33 960
52.02	придобиване на друго оборудване, машини и съоръжения	0	0	54 392	54 392	0	0	0	0	0	0	0	0	0	0	0	0	0	0	0	0
ВСИЧКО КАПИТАЛОВИ РАЗХОДИ		0	0	119 392	119 392	0	0	53 960	53 960	0	0	0	53 960	0	0	53 960	53 960	0	0	0	53 960
ВСИЧКО РАЗХОДИ ПО БЮДЖЕТА		231 555	0	487 600	719 155	225 260	0	373 600	599 860	16 344	0	0	616 204	225 260	0	373 600	616 204	0	0	0	616 204
ВИ КУЛТУРА		231 555	0	487 600	719 155	225 260	0	373 600	599 860	16 344	0	0	616 204	225 260	0	373 600	616 204	0	0	0	616 204
01.00	Залплати и възнаграждения за персонала, нает по трудови и служебни правоотношения	152 000	0	28 000	180 000	161 880	0	29 400	191 280	0	0	0	191 280	161 880	0	29 400	191 280	0	0	0	191 280
01.01	заплата и възнаграждения на персонала нает по трудови правоотношения	152 000	0	28 000	180 000	161 880	0	29 400	191 280	0	0	0	191 280	161 880	0	29 400	191 280	0	0	0	191 280
02.00	Други възнаграждения и плащания за персонала	15 150	0	8 840	23 990	18 050	0	17 700	35 750	0	0	0	35 750	18 050	0	17 700	35 750	0	0	0	35 750
02.01	за нещатен персонал нает по трудови правоотношения	8 600	0	0	8 600	9 200	0	0	9 200	0	0	0	9 200	9 200	0	0	9 200	0	0	0	9 200

354

99	НАИМЕНОВАНИЕ НА ФУНКЦИИ, ДЕЙНОСТИ И ПАРАГРАФИ РЕГИОНАЛЕН ПРИРОДОНАУЧЕН МУЗЕЙ	Бюджет 2017 г. с Преходен остатък от 2017 г.						Бюджет 2018 г. без Преходен остатък						Разпределение на средствата от Преходния остатък от 2017 г.						Общ Бюджет 2018 г.					
		Държавни дейности		Местни дейности		Общо		Държавни дейности		Местни дейности		Общо		Държавни дейности		Местни дейности		Общо		Държавни дейности		Местни дейности		Общо	
		3	4	5	6	7	8	9	10	11	12	13	14	15	16	17	18								
02.02	за персонала по извънтрудов изпитателни суми от СБКО, за облекло и други на персонала, с характер на...	1 050	0	8 000	9 050	1 500	16 500	0	0	0	0	15 000	16 500	0	0	0	15 000	16 500	0	0	0	15 000	16 500		
02.08	свързани с персонала с характер на възнаграждение	1 000	0	0	1 000	2 800	4 400	0	0	0	0	1 900	4 400	0	0	0	1 900	4 400	0	0	0	1 900	4 400		
05.00	Задължителни осигурителни вноски от работодатели	29 800	0	6 200	36 000	31 170	38 010	0	0	0	0	6 840	38 010	0	0	0	6 840	38 010	0	0	0	6 840	38 010		
05.51	осигурителни вноски от работодатели за Държавното обществено осигуряване (ДОО) задължителни вноски от...	19 500	0	3 400	21 900	16 900	23 100	0	0	0	0	4 200	23 100	0	0	0	4 200	23 100	0	0	0	4 200	23 100		
05.60	работодатели	7 300	0	500	8 800	7 770	9 170	0	0	0	0	400	9 170	0	0	0	400	9 170	0	0	0	400	9 170		
05.60	вноски за допълнително задължително осигуряване от работодатели	4 000	0	1 300	5 300	4 500	5 740	0	0	0	0	1 240	5 740	0	0	0	1 240	5 740	0	0	0	1 240	5 740		
10.00	Изход въж	34 805	0	325 168	359 773	15 160	280 860	16 344	0	0	0	265 700	280 860	16 344	0	0	265 700	280 860	16 344	0	0	265 700	280 860		
10.13	постепен инвентар и облекло	0	0	460	460	0	600	0	0	0	0	1 000	600	0	0	0	1 000	600	0	0	0	1 000	600		
10.14	книги за библиотеки	0	0	0	0	0	200	0	0	0	0	200	200	0	0	0	200	200	0	0	0	200	200		
10.15	материали	7 000	0	85 000	92 000	2 000	62 000	7 000	0	0	0	60 000	62 000	7 000	0	0	60 000	62 000	7 000	0	0	60 000	62 000		
10.16	вода, горив и енергия	15 000	0	20 000	35 000	1 600	44 160	7 050	0	0	0	35 000	44 160	7 050	0	0	35 000	44 160	7 050	0	0	35 000	44 160		
10.20	разходи за външни услуги	5 000	0	41 000	46 000	3 000	87 200	2 204	0	0	0	84 200	87 200	2 204	0	0	84 200	87 200	2 204	0	0	84 200	87 200		
10.30	текущи разходи	6 400	0	176 208	182 613	1 000	81 300	1 000	0	0	0	80 300	81 300	1 000	0	0	80 300	81 300	1 000	0	0	80 300	81 300		
10.61	командировки в страната	1 200	0	2 500	3 700	0	5 000	0	0	0	0	5 000	5 000	0	0	0	5 000	5 000	0	0	0	5 000	5 000		
	ВСИЧКО РАЗХОДИ	231 555	0	368 208	599 763	226 260	545 900	16 344	0	0	0	319 640	545 900	16 344	0	0	319 640	545 900	16 344	0	0	319 640	545 900		
52.00	материални активи	0	0	119 392	119 392	0	53 960	0	0	0	0	53 960	53 960	0	0	0	53 960	53 960	0	0	0	53 960	53 960		
52.01	придобиване на компютри и оборудване	0	0	65 000	65 000	0	53 960	0	0	0	0	53 960	53 960	0	0	0	53 960	53 960	0	0	0	53 960	53 960		
52.03	придобиване на друго оборудване, машини и съоръжения	0	0	54 392	54 392	0	0	0	0	0	0	0	0	0	0	0	0	0	0	0	0	0	0		
	ВСИЧКО КАПИТАЛОВИ РАЗХОДИ	0	0	119 392	119 392	0	53 960	0	0	0	0	53 960	53 960	0	0	0	53 960	53 960	0	0	0	53 960	53 960		
	ВСИЧКО РАЗХОДИ ПО БЮДЖЕТА	231 555	0	487 600	719 155	226 260	599 860	16 344	0	0	0	373 600	599 860	16 344	0	0	373 600	599 860	16 344	0	0	373 600	599 860		
	Д-ст 739 - Музеи, худ. галерии, паметници на културата и открит комплекс с национален и регионален характер	231 555	0	487 600	719 155	226 260	599 860	16 344	0	0	0	373 600	599 860	16 344	0	0	373 600	599 860	16 344	0	0	373 600	599 860		
	Заплати и възнаграждения за персонала, нет по трудови и служебни заплати и възнаграждения на персонала	152 000	0	28 000	180 000	161 880	191 280	0	0	0	0	29 400	191 280	0	0	0	29 400	191 280	0	0	0	29 400	191 280		
С1.01	нет по трудови правоотношения	152 000	0	28 000	180 000	161 880	191 280	0	0	0	0	29 400	191 280	0	0	0	29 400	191 280	0	0	0	29 400	191 280		
02.00	Други възнаграждения и заплащания за персонала	15 150	0	8 840	23 990	18 050	35 750	0	0	0	0	17 760	35 750	0	0	0	17 760	35 750	0	0	0	17 760	35 750		
02.01	за всички персонал нет по трудови правоотношения	8 800	0	0	8 800	9 200	9 200	0	0	0	0	0	9 200	9 200	0	0	0	9 200	9 200	0	0	0	9 200		
02.02	за персонала по извънтрудови правоотношения	1 050	0	8 800	9 850	1 500	16 500	0	0	0	0	15 000	16 500	0	0	0	15 000	16 500	0	0	0	15 000	16 500		
	изплатени суми от СБКО, за облекло и други на персонала, с характер на...	4 500	0	840	5 340	4 850	5 650	0	0	0	0	900	5 650	0	0	0	900	5 650	0	0	0	900	5 650		
02.05	възнаграждения	1 000	0	0	1 000	2 500	4 400	0	0	0	0	1 900	4 400	0	0	0	1 900	4 400	0	0	0	1 900	4 400		
02.06	възнаграждения	0	0	0	0	0	0	0	0	0	0	0	0	0	0	0	0	0	0	0	0	0	0		



§§	Бюджет 2017 г. с Преходен остатък от 2017 г.				Бюджет 2018 г. без Преходен остатък				Разпределение на средствата от Преходния остатък от 2017 г.				Общ Бюджет 2018 г.			
	Държавни дейности	Местни дейности	Дофинансиране	Общо	Държавни дейности	Местни дейности	Дофинансиране	Общо	Изключване дейности	Дейности	Дейности	Общо	Дейности	Дейности	Общо	
	3	4	5	6	7	8	9	10	11	12	13	14	15	16	17	
<b>НАИМЕНОВАНИЕ НА ФУНКЦИИ, ДЕЙНОСТИ И ПАРАГРАФИ</b>																
<b>РЕГИОНАЛЕН ПРИРОДОНАУЧЕН МУЗЕЙ</b>																
1	2															
05 00	Задължителни осигурителни вноски от работодатели	29 800	0	6 200	36 000	31 170	6 840	38 010	0	0	0	0	31 170	0	6 840	38 010
05 00	осигурителни вноски от работодатели за здравноосигурителни вноски от работодатели	10 000		2 400	12 400	12 400	4 400	16 800					18 900		4 200	25 100
05 30	Здравноосигурителни вноски от работодатели	7 300		1 500	8 800	7 770	1 400	9 170					7 770		1 400	9 170
05 80	Вноски за дълготрайно задължително осигуряване от работодатели	4 000		1 300	5 300	4 500	1 240	5 740					4 500		1 240	5 740
10 00	Издръжка	34 605	0	325 160	359 773	15 150	265 700	280 860	16 344	0	0	16 344	31 504	0	265 700	297 204
10 13	постепен инвентар и обекто			460	460		1 000	1 000							1 000	1 000
10 14	учебни и научно изследователски разходи и книги за библиотеките						200	200							200	200
10 15	материали	7 000		85 000	92 000	2 000	60 000	62 000	7 000			7 000	9 000		60 000	69 000
10 16	вода, горива и енергия	15 000		20 000	35 000	9 150	35 000	44 150	7 000			7 000	15 200		35 000	51 200
10 20	разходи за възниши услуги	5 000		41 000	46 000	3 000	84 200	87 200	2 254			2 254	5 294		84 200	89 494
10 30	текущ ремонт	6 405		176 238	182 643	1 000	80 300	81 300					1 000		80 300	81 300
10 31	командировки в страната	1 200		2 500	3 700		5 000	5 000							5 000	5 000
	<b>ВСИЧКО РАЗХОДИ</b>	<b>231 555</b>	<b>0</b>	<b>388 208</b>	<b>599 763</b>	<b>226 260</b>	<b>319 640</b>	<b>545 900</b>	<b>16 344</b>	<b>0</b>	<b>0</b>	<b>16 344</b>	<b>242 604</b>	<b>0</b>	<b>319 640</b>	<b>562 244</b>
52 00	Придобиване на дълготрайни материални активи	0	0	119 392	119 392	0	53 960	53 960	0	0	0	0	0	0	53 960	53 960
52 01	придобиване на компютри и хардуер			65 000	65 000		53 960	53 960							53 960	53 960
52 03	придобиване на друго оборудване, машини и съоръжения			54 392	54 392		0	0							0	0
	<b>ВСИЧКО КАПИТАЛОВИ РАЗХОДИ</b>	<b>0</b>	<b>0</b>	<b>119 392</b>	<b>119 392</b>	<b>0</b>	<b>53 960</b>	<b>53 960</b>	<b>0</b>	<b>0</b>	<b>0</b>	<b>0</b>	<b>0</b>	<b>0</b>	<b>53 960</b>	<b>53 960</b>
	<b>ВСИЧКО РАЗХОДИ ПО БЮДЖЕТА</b>	<b>231 555</b>	<b>0</b>	<b>487 600</b>	<b>719 155</b>	<b>226 260</b>	<b>373 600</b>	<b>599 860</b>	<b>16 344</b>	<b>0</b>	<b>0</b>	<b>16 344</b>	<b>242 604</b>	<b>0</b>	<b>373 600</b>	<b>616 204</b>

356

**ОБЩИНА ПЛОВДИВ**  
**БЮДЖЕТ 2018 ГОДИНА**  
**НАТУРАЛНИ ПОКАЗАТЕЛИ**  
**РЕГИОНАЛЕН ПРИРОДОНАУЧЕН МУЗЕЙ**

ПОКАЗАТЕЛИ РЕГИОНАЛЕН ПРИРОДОНАУЧЕН МУЗЕЙ	§§	Общ годишен план на 01.01.2018г.	в това число			Общ годишен план към 31.12.2018г.	в това число					
			Държавни дейности	местни дейности	дофинансиране		Държавни дейности	местни дейности	дофинансиране			
	99-99											
<b>НАТУРАЛНИ ПОКАЗАТЕЛИ - РЕКАПИТУЛАЦИЯ</b>												
Щатни бройки	01-00	18,00	15,00	0,00	3,00	18,00	15,00	0,00	3,00	0,00	3,00	
в т.ч. по трудови правоотношения	01-11	18,00	15,00	0,00	3,00	18,00	15,00	0,00	3,00	0,00	3,00	
ФУНКЦИЯ VII ПОЧИВНО ДЕЛО, КУЛТУРА, РЕЛИГИОЗНИ ДЕЙНОСТИ												
РЕКАПИТУЛАЦИЯ ЗА ФУНКЦИЯ ПОЧИВНО ДЕЛО, КУЛТУРА, РЕЛИГИОЗНИ ДЕЙНОСТИ												
<b>НАТУРАЛНИ ПОКАЗАТЕЛИ:</b>												
Щатни бройки	01-00	18,00	15,00	0,00	3,00	18,00	15,00	0,00	3,00	0,00	3,00	
в т.ч. по трудови правоотношения	01-11	18,00	15,00	0,00	3,00	18,00	15,00	0,00	3,00	0,00	3,00	
ЧИСЛЕНОСТ НА ПЕРС. НА МИН РАБОТНА ЗАПЛАТА БРОИ	87-00	1,00	1,00	0,00	0,00	1,00	1,00	0,00	0,00	0,00	0,00	
<b>НАТУРАЛНИ ПОКАЗАТЕЛИ:</b>												
Щатни бройки	01-00	18,00	15,00	0,00	3,00	18,00	15,00	0,00	3,00	0,00	3,00	
в т.ч. по трудови правоотношения	01-11	18,00	15,00	0,00	3,00	18,00	15,00	0,00	3,00	0,00	3,00	
ЧИСЛЕНОСТ НА ПЕРС. НА МИН РАБОТНА ЗАПЛАТА БРОИ	87-00	1,00	1,00	0,00	0,00	1,00	1,00	0,00	0,00	0,00	0,00	
<b>ДЕЙНОСТ 739 МУЗЕЙ, ХУД. ГАЛЕРИИ, ЛАМЕТНИЦИ НА КУЛТУРАТА И ЕТНОГРАФСКИ КОМПЛЕКСИ С НАЦИОНАЛЕН И РЕГИОНАЛЕН ХАРАКТЕР</b>												
<b>НАТУРАЛНИ ПОКАЗАТЕЛИ:</b>												
Щатни бройки	01-00	18,00	15,00	0,00	3,00	18,00	15,00	0,00	3,00	0,00	3,00	

357

ПОКАЗАТЕЛИ	§§	Общ годишен план на 01.01.2018г.	В това число			Общ годишен план към 31.12.2018г.	В това число	
			Държавни дейности	местни дейности	дофинансира не		държавни дейности	местни дейности
РЕГИОНАЛЕН ПРИРОДОНАУЧЕН МУЗЕЙ		15,00	15,00		3,00	18,00	15,00	3,00
В Т Ч - по трудови взаимоотношения		1,00	1,00			1,00	1,00	
ЧИСЛЕННОСТ НА ПЕРСОНАЛНА РАБОТНА ЗАПЛАТА	87-00							
БРОЙ								



ОБЛАСТНА ПЛОВДИВ  
БЮДЖЕТ 2018 ГОДИНА  
РАЗХОДИ

РЕГИОНАЛЕН ЕТНОГРАФСКИ МУЗЕЙ

§§	НАИМЕНОВАНИЕ НА ФУНКЦИИ, ДЕЯНОСТИ И ПАРАГРАФИ РЕГИОНАЛЕН ЕТНОГРАФСКИ МУЗЕЙ	Бюджет 2017 г. с Преходен остатък от 2017 г.						Бюджет 2018 г. без Преходен остатък						Разпределение на средствата от Преходния остатък от 2017 г.						Общ Бюджет 2018 г.					
		държавни дейности	местни дейности	дофинансиране	общо	държавни дейности	местни дейности	дофинансиране	общо	държавни дейности	местни дейности	дофинансиране	общо	държавни дейности	местни дейности	дофинансиране	общо	държавни дейности	местни дейности	дофинансиране	общо				
		1	2	3	4	5	6	7	8	9	10	11	12	13	14	15	16	17	18	19	20	21			
	РЕКАПИТУЛАЦИЯ	231 735	0	302 165	533 900	233 490	0	125 000	358 490	24 555	0	36 489	61 044	258 045	0	161 488	419 534								
01 00	заплати и възнаграждения за персонала, нает по трудови и служебни правоотношения	155 400	0	7 800	163 200	155 500	0	12 000	177 500	0	0	0	0	165 500	0	12 000	177 500								
01 01	заплати и възнаграждения на персонала нает по трудови правоотношения	155 400	0	7 800	163 200	155 500	0	12 000	177 500	0	0	0	0	165 500	0	12 000	177 500								
02 00	Други възнаграждения и плащания за персонала	24 300	0	350	24 650	27 270	0	900	28 170	0	0	0	0	27 270	0	900	28 170								
22 01	за нещатен персонал нает по трудови правоотношения	8 600	0	0	8 600	9 670	0	0	9 670	0	0	0	0	9 670	0	0	9 670								
22 02	за персонала по извънтрудови правоотношения	2 000	0	0	2 000	2 500	0	0	2 500	0	0	0	0	2 500	0	0	2 500								
22 05	изплатени суми от СБКО, за облекло и други на персонала, с характер на възнаграждение	11 900	0	350	12 250	14 600	0	900	15 500	0	0	0	0	14 600	0	900	15 500								
22 08	обезщетения за персонала, с характер на възнаграждение	2 000	0	0	2 000	500	0	0	500	0	0	0	0	500	0	0	500								
05 00	Задължителни осигурителни вноски от работодатели	29 400	0	1 700	31 100	33 500	0	2 500	36 000	0	0	0	0	33 500	0	2 500	36 000								
35 51	осигурителни вноски от работодатели за Държавно осигуряване (ДОС)	18 000	0	900	18 900	20 100	0	1 200	21 300	0	0	0	0	20 100	0	1 200	21 300								
35 60	заработилите и пенсии от работодатели	7 400	0	500	7 900	7 900	0	600	8 500	0	0	0	0	7 900	0	600	8 500								
05 80	вноски за допълнително задължително осигуряване от работодатели	4 000	0	300	4 300	5 500	0	700	6 200	0	0	0	0	5 500	0	700	6 200								
10 00	Издържане	22 635	0	152 150	174 785	7 220	0	103 600	110 820	24 555	0	31 190	55 745	31 775	0	134 790	166 565								
10 14	учебни и научно-изследователски разходи и книги за библиотеките	1 400	0	15 000	16 400	1 400	0	10 000	11 400	0	0	4 701	4 701	1 400	0	14 701	16 101								
10 15	материали	4 735	0	31 000	35 735	1 500	0	10 000	11 500	5 000	0	10 000	15 000	6 500	0	20 000	26 500								
10 16	вода, гориво и енергия	9 000	0	38 000	47 000	1 500	0	25 000	26 500	10 000	0	10 000	20 000	11 500	0	36 000	46 500								
10 20	разходи за външни услуги	6 000	0	25 600	31 600	420	0	10 000	10 420	9 555	0	6 489	16 044	6 975	0	16 489	26 464								
10 30	текущ ремонт	1 000	0	30 000	31 000	300	0	35 500	36 100	0	0	0	0	35 500	0	35 500	36 100								
10 51	ремонт на строен материал	300	0	7 000	7 500	500	0	6 000	6 500	0	0	0	0	6 000	0	6 000	6 500								
10 52	ремонт на машини и оборудване в служба	0	0	4 000	4 000	1 000	0	3 000	4 000	0	0	0	0	3 000	0	3 000	4 000								
10 62	разходи за застраховки	0	0	1 550	1 550	400	0	2 000	2 400	0	0	0	0	2 400	0	2 000	2 400								
19 00	административни разходи	0	0	1 000	1 000	0	0	1 000	1 000	0	0	0	0	1 000	0	1 000	1 000								
19 01	платени държавни данъци, такси, наематели лихви и административни санкции	0	0	1 000	1 000	0	0	1 000	1 000	0	0	0	0	1 000	0	1 000	1 000								
50 00	ВСЛЪЧКО РАЗХОДИ	231 735	0	163 000	394 735	233 490	0	120 000	353 490	24 555	0	31 190	55 745	258 045	0	151 990	409 235								
51 00	материални активи	0	0	126 948	126 948	0	0	0	0	0	0	0	0	0	0	0	0								
52 00	Придобиване на дълготрайни материални активи	0	0	12 217	12 217	0	0	5 000	5 000	0	0	0	5 299	0	0	10 299	10 299								
52 01	придобиване на компютри и хардуер	0	0	5 000	5 000	0	0	0	0	0	0	0	0	0	0	0	0								

359

в лева!

§§	Бюджет 2017 г. с Преходен остатък от 2017 г.							Бюджет 2018 г. без Преходен остатък							Разпределение на средствата от Преходния остатък от 2017 г.							Общ Бюджет 2018 г.														
	Държавни дейности			Местни дейности			Дофинансирани			Общо			Държавни дейности			Местни дейности			Дофинансирани			Общо			Държавни дейности			Местни дейности			Дофинансирани			Общо		
	3	4	5	6	7	8	9	10	11	12	13	14	15	16	17	18	19	20	21	22	23	24	25	26	27	28	29	30	31	32	33	34				
99	НАИМЕНОВАНИЕ НА ФУНКЦИИ, ДЕЙНОСТИ И ПАРАТРАФИ																																			
	РЕГИОНАЛЕН ЕТНОГРАФСКИ МУЗЕЙ																																			
1	2																																			
02 03	Подобавяне на друго оборудване, машини и съоръжения																																			
02 19	Продължаване на други ДМА																																			
	ВСИЧКО КАПИТАЛОВИ РАЗХОДИ																																			
	ВСИЧКО РАЗХОДИ ПО СТРАНАТА																																			
	VII. КУЛТУРА, СПОРТ, ПОЧИВНИ ДЕЙНОСТИ И РЕЛИГИОЗНО ДЕЛО																																			
	РЕКАПИТУЛАЦИЯ																																			
	Заплати и възнаграждения за персонала, нает по трудови и служебни правотношения																																			
01 00	155 400																																			
01 01	нает по трудови правотношения																																			
	155 400																																			
02 00	Други възнаграждения и платения за персонала																																			
	за нает персонал нает по трудови правотношения																																			
02 01	8 800																																			
	за персонала по извънтрудови правотношения																																			
02 02	2 600																																			
	изплатени суми от СБКЗ, за облекло и други на персонала, с характер на възнаграждение																																			
02 05	11 500																																			
02 06	възнаграждение за изпълнение на длъжности с характер на																																			
	2 600																																			
05 00	работодатели осигурителни вноски от																																			
	29 400																																			
05 51	Държавно обществено обслужване (ДОО)																																			
	18 600																																			
05 60	работодатели осигурителни вноски от работодатели																																			
	7 400																																			
05 80	осигуряване от работодатели																																			
	4 000																																			
10 00	Издържане																																			
	22 635																																			
10 14	учебник, научно-изследователски разходи и други за библиотеките																																			
10 15	материали																																			
10 16	вода, гориво и енергия																																			
10 20	разходи за външни услуги																																			
10 30	текущ ремонт																																			
10 51	командировки и стращана																																			
10 52	краткосрочни командировки в чужбина																																			
10 62	разходи за застраховки																																			
19 00	Платени данъци, такси и административни санкции																																			
	0																																			
	платени държавни данъци, такси, наказателни платили и административни санкции																																			
19 01	231 735																																			
	ВСИЧКО РАЗХОДИ																																			
51 00	Основен ремонт на дълготрайни материални активи																																			
	0																																			
52 00	Придобиване на дълготрайни материални активи																																			
	0																																			

360

в лева

№	НАИМЕНОВАНИЕ НА ФУНКЦИИ, ДЕЙНОСТИ И ПАРАГРАФИ РЕГИОНАЛЕН ЕТНОГРАФСКИ МУЗЕЙ	Бюджет 2017 г. с Прекоден остатък от 2017 г.					Бюджет 2018 г. без Прекоден остатък					Разпределение на средствата от Преходния остатък от 2017 г.					Общ Бюджет 2018 г.				
		държавни дейности	местни дейности	дофинанс. рание	Общо	7	8	9	Общо	държавни дейности	местни дейности	дофинанс. рание	Общо	държавни дейности	местни дейности	дофинанс. рание	Общо	държавни дейности	местни дейности	дофинанс. рание	Общо
		3	4	5	6	7	8	9	10	11	12	13	14	15	16	17	18				
52.01	придобиване на колекции и изкуств. произведения на друго оборудване, машини и съоръжения	0	0	5 000	5 000	0	0	0	0	0	0	0	0	0	0	0	0	0	0	0	0
52.03	свободна	0	0	0	0	0	0	0	0	0	0	0	0	0	0	0	0	0	0	0	0
52.18	придобиване на други ДМА	0	0	7 217	7 217	0	0	0	0	0	0	0	0	0	0	0	0	0	0	0	0
	ВСИЧКО КАПИТАЛНИ РАЗХОДИ	0	0	12 217	12 217	0	0	0	0	0	0	0	0	0	0	0	0	0	0	0	0
	ВСИЧКО РАЗХОДИ ПО БЮДЖЕТА	231 735	0	302 165	533 900	233 490	0	125 000	358 490	24 555	0	36 489	61 044	258 045	0	161 489	419 534	258 045	0	161 489	419 534
	МЛ. КУЛТУРА	231 735	0	302 165	533 900	233 490	0	125 000	358 490	24 555	0	36 489	61 044	258 045	0	161 489	419 534	258 045	0	161 489	419 534
01.00	Залпати и възнаграждения за персонала, нает по трудови и служебни правоотношения	155 400	0	7 800	163 200	165 500	0	12 800	177 500	0	0	0	0	165 500	0	12 800	177 500	165 500	0	12 800	177 500
01.01	Залпати и възнаграждения на персонала, нает по трудови правоотношения	155 400	0	7 800	163 200	165 500	0	12 800	177 500	0	0	0	0	165 500	0	12 800	177 500	165 500	0	12 800	177 500
02.00	Други възнаграждения и плащания за персонала	24 300	0	350	24 650	27 270	0	900	28 170	0	0	0	0	27 270	0	900	28 170	27 270	0	900	28 170
02.01	за месен персонал нает по граждански правоотношения	8 800	0	0	8 800	9 870	0	0	9 870	0	0	0	0	9 870	0	0	9 870	9 870	0	0	9 870
02.02	за персонала по извънтрудови правоотношения	2 000	0	0	2 000	2 500	0	0	2 500	0	0	0	0	2 500	0	0	2 500	2 500	0	0	2 500
02.03	изплатени суми от СБКФ за облекло и други на персонала с характер на възнаграждение	1 500	0	350	11 850	14 500	0	900	15 500	0	0	0	0	14 500	0	0	15 500	14 500	0	0	15 500
02.05	обществени за персонала, с характер на възнаграждение	2 000	0	0	2 000	500	0	0	500	0	0	0	0	500	0	0	500	500	0	0	500
02.08	възнаграждение за изпълнители осигурителни вноски от работодатели	29 400	0	1 700	31 100	33 500	0	2 500	36 000	0	0	0	0	33 500	0	2 500	36 000	33 500	0	2 500	36 000
26.51	осигурителни вноски от работодатели за Държавното обществено осигуряване (ДОО)	18 000	0	900	18 900	20 100	0	200	21 300	0	0	0	0	20 100	0	200	21 300	20 100	0	200	21 300
26.60	за задължителни вноски от работодатели	7 400	0	500	7 900	7 900	0	600	8 500	0	0	0	0	7 900	0	600	8 500	7 900	0	600	8 500
26.80	осигуряване от работодатели	4 600	0	300	4 900	5 500	0	700	6 200	0	0	0	0	5 500	0	700	6 200	5 500	0	700	6 200
10.00	Изражени	22 635	0	152 150	174 785	7 220	0	103 500	110 820	24 855	0	31 190	55 745	31 775	0	134 790	166 555	31 775	0	134 790	166 555
10.14	учебни и научно-изследователски разходи и книги за библиотеките	1 400	0	15 000	16 400	1 400	0	10 000	11 400	0	0	0	0	11 400	0	0	11 400	11 400	0	0	11 400
10.15	материали	4 735	0	31 000	35 735	1 500	0	10 000	11 500	6 000	0	10 000	15 000	6 500	0	20 000	26 500	6 500	0	20 000	26 500
10.16	вода, горива и енергия	9 600	0	38 000	47 600	1 500	0	25 000	26 500	10 000	0	10 000	20 000	11 500	0	35 000	46 500	11 500	0	35 000	46 500
10.20	разходи за външни услуги	5 000	0	25 600	31 600	420	0	10 000	10 420	9 555	0	6 489	15 044	9 555	0	15 489	26 044	9 555	0	15 489	26 044
10.30	текущ ремонт	1 000	0	30 000	31 000	500	0	35 000	36 000	0	0	0	0	36 000	0	0	36 000	36 000	0	0	36 000
10.51	командировки в страната	500	0	7 000	7 500	500	0	6 000	6 500	0	0	0	0	6 500	0	0	6 500	6 500	0	0	6 500
10.52	командировки в чужбина	0	0	4 000	4 000	1 000	0	5 000	6 000	0	0	0	0	6 000	0	0	6 000	6 000	0	0	6 000
10.53	разходи за преставки	0	0	1 500	1 500	400	0	2 000	2 400	0	0	0	0	2 400	0	0	2 400	2 400	0	0	2 400
19.00	Платени данъци, такси и административни санкции	0	0	1 000	1 000	0	0	1 000	1 000	0	0	0	0	1 000	0	0	1 000	1 000	0	0	1 000
19.01	платени държавни данъци, такси, извънземни данъци и административни санкции	0	0	0	0	0	0	0	0	0	0	0	0	0	0	0	0	0	0	0	0
	ВСИЧКО РАЗХОДИ	231 735	0	163 800	394 735	233 490	0	120 000	353 490	24 555	0	31 190	55 745	258 045	0	151 190	409 235	258 045	0	151 190	409 235
51.00	Основен ремонт на дълготрайни материални активи	0	0	126 948	126 948	0	0	0	0	0	0	0	0	0	0	0	0	0	0	0	0
52.00	Придобиване на дълготрайни материални активи	0	0	12 217	12 217	0	0	5 800	5 000	0	0	0	0	5 800	0	5 299	10 299	5 800	0	5 299	10 299
32.00	придобиване на колекции и изкуств. произведения	0	0	5 000	5 000	0	0	0	0	0	0	0	0	0	0	0	0	0	0	0	0

№	НАИМЕНОВАНИЕ НА ФУНКЦИИ, ДЕЙНОСТИ И ПАРАГРАФИ РЕГИОНАЛЕН ЕТНОГРАФСКИ МУЗЕЙ	Бюджет 2017 г. с Праховен остатък от 2017 г.					Бюджет 2018 г. без Праховен остатък					Разпределение на средствата от Праховния остатък от 2017 г.					Общ Бюджет 2018 г.				
		държавни дейности	местни дейности	дофинансирани	Общо	държавни дейности	местни дейности	дофинансирани	Общо	държавни дейности	местни дейности	дофинансирани	Общо	държавни дейности	местни дейности	дофинансирани	Общо	държавни дейности	местни дейности	дофинансирани	Общо
		3	4	5	6	7	8	9	10	11	12	13	14	15	16	17	18				
52.03	придобиване на друго оборудване, машини и съоръжения	0	0	0	0	0	0	0	0	0	0	5 299	5 299	0	0	5 299	5 299	0	0	5 299	5 299
52.19	придобиване на други ДМА	0	0	7 217	7 217	0	0	5 000	5 000	0	0	5 000	5 000	0	0	5 000	5 000	0	0	5 000	5 000
53.00	ВСИЧКО КАПИТАЛОВИ РАЗХОДИ	0	0	139 165	139 165	0	0	5 000	5 000	0	0	5 000	5 000	0	0	5 000	5 000	0	0	5 000	5 000
53.00	РАЗХОДИ ЗА ПОКРИТИЕ НА РАЗХОДИТЕ	0	0	0	0	0	0	0	0	0	0	0	0	0	0	0	0	0	0	0	0
01.00	Други инвестиции, вкл. придобиване на недвижими имоти, дълготрайни материални активи и нематериални активи	231 735	0	302 165	533 900	233 490	0	125 000	358 490	24 555	0	36 489	61 044	258 045	0	161 489	419 534	0	0	0	0
01.01	придобиване на културната и творческата имуществена комплекс с национален и регионален характер	155 400	0	7 800	163 200	165 500	0	12 000	177 500	0	0	0	0	165 500	0	12 000	177 500	0	0	0	0
01.01	заплащане и възмездности на персонала	155 400	0	7 800	163 200	165 500	0	12 000	177 500	0	0	0	0	165 500	0	12 000	177 500	0	0	0	0
02.00	Други възмездности и плащания за персонал	24 300	0	350	24 650	27 270	0	900	28 170	0	0	0	0	27 270	0	900	28 170	0	0	0	0
02.01	за пензионен персонал и нет работещ персонал	9 800	0	0	9 800	9 870	0	0	9 870	0	0	0	0	9 870	0	0	9 870	0	0	0	0
02.02	за персонал по извънредни възмездности	2 000	0	0	2 000	2 300	0	0	2 300	0	0	0	0	2 300	0	0	2 300	0	0	0	0
02.05	за заплатени суми от СРКО, за отпекло и други на персонала, с характер на възмездност	11 500	0	350	11 850	14 800	0	900	15 500	0	0	0	0	14 800	0	900	15 500	0	0	0	0
02.08	заплащания за персонален характер на персонала	2 000	0	0	2 000	500	0	0	500	0	0	0	0	500	0	0	500	0	0	0	0
05.00	Задължителни осигурителни вноски от работодатели	29 400	0	1 700	31 100	33 500	0	2 500	36 000	0	0	0	0	33 500	0	2 500	36 000	0	0	0	0
05.51	осигурителни вноски от работодатели за държавното социално осигуряване (ДОО)	18 000	0	900	18 900	20 000	0	1 200	21 300	0	0	0	0	20 000	0	1 200	21 300	0	0	0	0
05.60	работодателски вноски от работодатели	7 400	0	800	8 200	7 900	0	300	6 500	0	0	0	0	7 900	0	300	6 500	0	0	0	0
09.80	вноски за допълнително задължително осигуряване от работодатели	4 000	0	900	4 900	5 500	0	700	6 200	0	0	0	0	5 500	0	700	6 200	0	0	0	0
10.00	Илдръжка	22 675	0	152 150	174 785	7 220	0	103 600	110 820	24 555	0	31 190	55 745	31 775	0	134 790	165 565	0	0	0	0
10.14	учебни и научно изследователски разходи и книги за библиотеките	1 400	0	15 000	16 400	1 400	0	10 000	11 400	4 701	0	4 701	4 701	1 400	0	14 701	16 101	0	0	0	0
10.16	материали	4 735	0	31 000	35 735	1 500	0	10 000	11 500	5 000	0	10 000	15 000	5 000	0	20 000	26 500	0	0	0	0
10.16	заплащания за персонал	9 300	0	38 000	47 000	500	0	25 000	26 500	10 000	0	10 000	20 000	1 500	0	35 000	26 500	0	0	0	0
10.20	разходи за външни услуги	6 300	0	23 600	31 600	420	0	10 000	19 420	9 555	0	6 189	16 014	9 978	0	16 489	26 484	0	0	0	0
10.30	тексту ремонт	1 000	0	30 000	31 000	500	0	35 600	36 100	0	0	0	0	500	0	35 600	36 100	0	0	0	0
10.51	командировки в страната	500	0	7 000	7 500	500	0	6 000	6 500	0	0	0	0	500	0	6 000	6 500	0	0	0	0
10.57	краткосрочни командировки и чужбина	0	0	4 000	4 000	1 000	0	5 000	6 000	0	0	0	0	1 000	0	5 000	6 000	0	0	0	0
10.62	разходи за експлоатация	0	0	1 530	1 530	400	0	2 000	2 400	0	0	0	0	400	0	2 000	2 400	0	0	0	0
19.00	Платени данъци, такси и административни санкции	0	0	1 000	1 000	0	0	1 000	1 000	0	0	0	0	0	0	1 000	1 000	0	0	0	0
19.01	Платени държавни данъци, такси, наказателни такси и административни санкции	0	0	1 000	1 000	0	0	1 000	1 000	0	0	0	0	0	0	1 000	1 000	0	0	0	0
51.00	Основен ремонт на дълготрайни материални активи	211 735	0	163 000	394 735	213 490	0	120 000	353 490	24 555	0	31 190	55 745	258 045	0	151 190	409 235	0	0	0	0
51.00	Основен ремонт на дълготрайни материални активи	126 948	0	126 948	126 948	0	0	0	0	0	0	0	0	0	0	0	0	0	0	0	0

262

59	НАИМЕНОВАНИЕ НА ФУНКЦИИ, ДЕЙНОСТИ И ПАРАГРАФИ РЕГИОНАЛЕН ЕТНОГРАФСКИ МУЗЕЙ	Бюджет 2017 г. с Преходен остатък от 2017 г.						Бюджет 2018 г. без Преходен остатък						Разпределение на средствата от Преходния остатък от 2017 г.						Общ Бюджет 2018 г.					
		Държавни дейности		Местни дейности		Дофинансиране		Общо		Държавни дейности		Местни дейности		Дофинансиране		Общо		Държавни дейности		Местни дейности		Дофинансиране		Общо	
		3	4	5	6	7	8	9	10	11	12	13	14	15	16	17	18	19	20	21	22	23	24	25	
1	Придобиване на дъзлотравни																								
52.00	материални активи	0	0	12 277	12 277	0	5 000	5 000	0	0	5 299	5 299	0	0	0	10 298	10 298	0	0	0	0	0	0	0	
52.01	придобиване на компютри и хардуер			5 000	5 000																				
52.02	придобиване на друго оборудване, машини																								
52.19	придобиване на други ДМА	0	0	7 277	7 277	0	5 000	5 000	0	0	5 000	5 000	0	0	0	5 000	5 000	0	0	0	0	0	0	0	
	ВСИЧКО КАПИТАЛОВИ РАЗХОДИ	231 735	0	139 165	139 165	0	5 000	5 000	0	0	5 299	5 299	0	0	0	10 298	10 298	0	0	0	0	0	0	0	
	ВСИЧКО РАЗХОДИ ПО БЮДЖЕТА	231 735	0	302 165	533 900	0	125 000	358 490	233 490	24 555	36 499	61 044	258 045	0	0	161 489	419 534	0	0	0	0	0	0	0	

363



ОБЩИНА ПЛОВДИВ

БЮДЖЕТ 2018 ГОДИНА

НАТУРАЛНИ ПОКАЗАТЕЛИ  
РЕГИОНАЛЕН ЕТНОГРАФСКИ МУЗЕЙ

ПОКАЗАТЕЛИ РЕГИОНАЛЕН ЕТНОГРАФСКИ МУЗЕЙ	§§	Общ годишен план на 01.01.2018г.	В ТОВА ЧИСЛО			В ТОВА ЧИСЛО				
			Държавни дейности	Местни дейности	дофинансиране	Общ годишен план към 31.12.2018г.	Държавни дейности	Местни дейности	дофинансиране	
	99-99									
НАТУРАЛНИ ПОКАЗАТЕЛИ - РЕКАПИТУЛАЦИЯ										
Щатни бройки	01-00	17,00	16,00	0,00	1,00		17,00	16,00	0,00	1,00
в т.ч.: по трудови правоотношения	01-11	17,00	16,00	0,00	1,00		17,00	16,00	0,00	1,00
ЧИСЛЕНОСТ НА ПЕРС. НА МИН. РАБОТНА ЗАПЛАТА - БРОЙ	87-00	3,00	3,00	0,00	0,00		3,00	3,00	0,00	0,00
РАЗПРЕДЕЛЕНИЕ ПО ФУНКЦИИ										
ФУНКЦИЯ VII ПОЧИВНО ДЕЛО, КУЛТУРА, РЕЛИГИОЗНИ ДЕЙНОСТИ										
РЕКАПИТУЛАЦИЯ ЗА ФУНКЦИЯ ПОЧИВНО ДЕЛО, КУЛТУРА, РЕЛИГИОЗНИ ДЕЙНОСТИ										
НАТУРАЛНИ ПОКАЗАТЕЛИ:										
Щатни бройки	01-00	17,00	16,00	0,00	1,00		17,00	16,00	0,00	1,00
в т.ч.: по трудови правоотношения	01-11	17,00	16,00	0,00	1,00		17,00	16,00	0,00	1,00
ЧИСЛЕНОСТ НА ПЕРС. НА МИН. РАБОТНА ЗАПЛАТА - БРОЙ	87-00	3,00	3,00	0,00	0,00		3,00	3,00	0,00	0,00
Щатни бройки	01-00	17,00	16,00	0,00	1,00		17,00	16,00	0,00	1,00
в т.ч.: по трудови правоотношения	01-11	17,00	16,00	0,00	1,00		17,00	16,00	0,00	1,00
ЧИСЛЕНОСТ НА ПЕРС. НА МИН. РАБОТНА ЗАПЛАТА - БРОЙ	87-00	3,00	3,00	0,00	0,00		3,00	3,00	0,00	0,00
ДЕЙНОСТ 739 МУЗЕЙ, ХУД. ГАЛЕРИИ, ПАМЕТНИЦИ НА КУЛТУРАТА И ЕТНОГРАФСКИ КОМПЛЕКСИ С НАЦИОНАЛЕН И РЕГИОНАЛЕН ХАРАКТЕР										

364

ПОКАЗАТЕЛИ РЕГИОНАЛЕН ЕТНОГРАФСКИ МУЗЕЙ	§§	Общ годишен план на 01.01.2018г.			Общ годишен план към 31.12.2018г.			в това число		
		Държавни дейности	местни дейности	дофинансира не	Държавни дейности	местни дейности	дофинансира не	Държавни дейности	местни дейности	дофинансира не
НАТУРАЛНИ ПОКАЗАТЕЛИ:										
ЩАТНИ БРОЙКИ	01-00	16,00	0,00	1,00	17,00	0,00	1,00	16,00	0,00	1,00
В Т.Ч. ПО ГРУДОВИ ПРАВОТНОШЕНИЯ	01-11	16,00		1,00	17,00		1,00	16,00		1,00
ЧИСЛЕННОСТ НА ПЕРСОНАЛНА МИН. РАБОТНА ЗАПЛАТА-БРОЙ	87-00	3,00			3,00			3,00		


ОБЩИНА ПЛОВДИВ  
БЮДЖЕТ 2018 ГОДИНА  
РАЗХОДИ

ГРАДСКА ХУДОЖЕСТВЕНА ГАЛЕРИЯ

16 лева

§§	Бюджет 2017 г. с Преходен остатък от 2017 г.										Бюджет 2018 г. без Преходен остатък										Разпределение на средствата от Преходния остатък от 2017 г.										Общ Бюджет 2018 г.									
	държавни дейности		местни дейности		дофинансиране		Общо		държавни дейности		местни дейности		дофинансиране		Общо		държавни дейности		местни дейности		дофинансиране		Общо		държавни дейности		местни дейности		дофинансиране		Общо									
	5	6	7	8	9	10	11	12	13	14	15	16	17	18	19	20	21	22	23	24	25	26	27	28	29	30	31	32	33	34	35									
	228 869	312 850	228 260	0	83 881	312 850	228 260	0	93 852	319 912	1 122 490	1 732	0	1 124 222	1 348 750	1 732	0	93 852	1 444 134	18	0	14	0	17	0	15	0	17	0	18	0									
01 00	159 100	0	169 440	0	0	159 100	169 440	0	0	169 440	0	0	0	0	169 440	0	0	0	169 440	0	0	0	0	0	0	169 440	0	0	169 440	0	0	169 440								
01 01	159 100	0	169 440	0	0	159 100	169 440	0	0	169 440	0	0	0	0	169 440	0	0	0	169 440	0	0	0	0	0	0	169 440	0	0	169 440	0	0	169 440								
02 00	30 860	0	19 500	0	3 090	33 850	19 500	0	14 600	34 100	0	0	0	0	34 100	0	0	0	34 100	0	0	0	0	0	0	18 500	0	14 600	34 100	0	0	34 100								
02 01	6 300	0	7 200	0	0	6 300	7 200	0	0	7 200	0	0	0	0	7 200	0	0	0	7 200	0	0	0	0	0	0	7 200	0	0	7 200	0	0	7 200								
02 02	5 900	0	0	0	0	5 900	0	0	0	0	0	0	0	0	0	0	0	0	0	0	0	0	0	0	0	0	0	0	0	0	0	0								
02 05	6 060	0	12 300	0	0	6 060	12 300	0	0	12 300	0	0	0	0	12 300	0	0	0	12 300	0	0	0	0	0	0	12 300	0	0	12 300	0	0	12 300								
02 08	13 550	0	0	0	3 000	16 550	0	0	14 600	14 600	0	0	0	0	14 600	0	0	0	14 600	0	0	0	0	0	0	14 600	0	14 600	14 600	0	0	14 600								
05 00	32 100	0	33 100	0	1 000	33 100	33 600	0	0	33 600	0	0	0	0	33 600	0	0	0	33 600	0	0	0	0	0	0	33 600	0	0	33 600	0	0	33 600								
05 51	20 100	0	20 000	0	700	20 800	20 000	0	0	20 000	0	0	0	0	20 000	0	0	0	20 000	0	0	0	0	0	0	20 000	0	0	20 000	0	0	20 000								
05 60	9 000	0	6 600	0	200	9 200	6 600	0	0	6 600	0	0	0	0	6 600	0	0	0	6 600	0	0	0	0	0	6 600	0	0	6 600	0	0	6 600									
05 80	3 000	0	5 000	0	100	3 100	5 000	0	0	5 000	0	0	0	0	5 000	0	0	0	5 000	0	0	0	0	0	5 000	0	0	5 000	0	0	5 000									
10 00	6 819	0	3 720	0	74 281	81 200	3 720	0	79 052	82 772	9 947	1 732	0	11 679	13 667	1 732	0	79 052	94 451	0	0	0	0	0	0	13 667	0	79 052	94 451	0	0	94 451								
10 14	0	0	140	0	4 000	4 000	140	0	6 000	6 140	0	0	0	0	6 140	0	0	0	6 000	6 140	0	0	0	0	0	6 140	0	6 000	6 140	0	0	6 140								
10 15	0	0	640	0	10 300	10 300	640	0	19 102	18 742	0	0	0	0	18 742	0	0	0	18 102	18 742	0	0	0	0	0	18 102	0	18 102	18 742	0	0	18 742								
10 18	455	0	2 000	0	21 900	23 355	2 000	0	24 000	26 000	0	0	0	0	26 000	0	0	0	24 000	26 000	0	0	0	0	0	24 000	0	24 000	26 000	0	0	26 000								
10 20	1 000	0	940	0	26 200	27 200	940	0	23 000	23 940	5 683	1 732	0	7 215	6 423	1 732	0	23 000	23 940	0	0	0	0	0	0	23 000	0	23 000	23 940	0	0	23 940								
10 30	4 484	0	11 964	0	10 500	14 964	11 964	0	6 500	6 500	4 484	0	0	4 484	4 464	0	0	6 500	6 500	0	0	0	0	0	0	6 500	0	6 500	6 500	0	0	6 500								
10 5	0	0	0	0	1 000	0	0	0	1 000	1 000	0	0	0	0	1 000	0	0	0	1 000	1 000	0	0	0	0	0	1 000	0	1 000	1 000	0	0	1 000								
10 62	0	0	0	0	381	381	0	0	400	400	0	0	0	0	400	0	0	0	400	400	0	0	0	0	0	400	0	400	400	0	0	400								
19 00	0	0	0	0	600	600	0	0	0	0	0	0	0	0	0	0	0	0	0	0	0	0	0	0	0	0	0	0	0	0	0	0								
19 01	0	0	0	0	100	100	0	0	0	0	0	0	0	0	0	0	0	0	0	0	0	0	0	0	0	0	0	0	0	0	0	0								
19 81	0	0	0	0	500	500	0	0	0	0	0	0	0	0	0	0	0	0	0	0	0	0	0	0	0	0	0	0	0	0	0	0								
51 00	228 969	0	226 260	0	78 861	307 650	226 260	0	93 652	319 912	9 947	1 732	0	11 679	236 207	1 732	0	93 652	331 591	0	0	0	0	0	0	236 207	0	93 652	331 591	0	0	331 591								
52 00	0	0	0	0	0	0	0	0	0	0	0	0	0	0	0	0	0	0	0	0	0	0	0	0	0	0	0	0	0	0	0	0								


266



в т.левет

№	НАИМЕНОВАНИЕ НА ФУНКЦИИ, ДЕЯНОСТИ И ПАРАГРАФИ ГРАДСКА ХУДОЖЕСТВЕНА ГАЛЕРИЯ	Бюджет 2017 г. с Преходен остатък от 2017 г.					Бюджет 2018 г. без Преходен остатък от 2017 г.					Разпределение на средствата от Преходния остатък от 2017 г.					Общ Бюджет 2018 г.				
		Държавни дейности	местни дейности	дофинансирание	Общо	7	8	9	10	11	12	13	14	15	16	17	18				
		3	4	5	6	7	8	9	10	11	12	13	14	15	16	17	18				
52.03	придобиване на друго оборудване, машини и съоръжения	0	0	5.000	5.000	0	0	0	0	0	0	0	0	0	0	0					
	<b>ВСИЧКО КАПИТАЛОВИ РАЗХОДИ</b>	0	0	5.000	5.000	0	0	0	0	0	0	0	0	0	0	0					
	<b>ВСИЧКО РАЗХОДИ ПО БЮДЖЕТА</b>	228 969	0	83 881	312 850	226 260	0	319 912	1 112 543	1 122 490	0	1 124 222	1 348 750	0	93 652	1 444 134					
	<i>ВИ КУЛТУРА, Спорт, развлечения</i>																				
	<b>ДЕЯНОСТИ И РЕМИЗИОЗНО ДЕЛО РЕКАЛИТУЛАЦИЯ</b>	228 969	0	83 881	312 850	226 260	0	319 912	1 122 490	1 122 490	0	1 124 222	1 348 750	0	93 652	1 444 134					
	Залпата и възнаграждения за персонала, нает по трудови и служебни	159 100	0	0	159 100	169 440	0	169 440	0	0	0	0	169 440	0	0	169 440					
	Залпата и възнаграждения на персонала нает по трудови правоотношения	159 100	0	0	159 100	169 440	0	169 440	0	0	0	0	169 440	0	0	169 440					
	Други възнаграждения и отпущания за персонала	30 850	0	3 000	33 850	19 500	0	34 100	0	0	0	0	19 500	0	14 600	34 100					
	За нещатен персонал нает по трудови правоотношения	6 300	0	0	6 300	7 200	0	7 200	0	0	0	0	7 200	0	0	7 200					
	За персонала по извънтрудови правоотношения	5 000	0	0	5 000	0	0	0	0	0	0	0	0	0	0	0					
	изплатени суми от СБКРС, за облекло и други на персонала, с характер на възнаграждение	6 000	0	0	6 000	12 300	0	12 300	0	0	0	0	12 300	0	0	12 300					
	Обществените за персонала, с характер на възнаграждение	13 550	0	3 000	16 550	0	0	14 600	0	0	0	0	2 300	0	14 600	14 600					
	Задължителни осигурителни вноски от работодатели	32 100	0	1 000	33 100	33 800	0	33 600	0	0	0	0	31 000	0	0	33 600					
	осигурителни вноски от работодатели за дължително обществено осигуряване (ДОО)	20 100	0	700	20 800	20 000	0	20 000	0	0	0	0	20 000	0	0	20 000					
	Задължителни осигурителни вноски от работодатели	9 000	0	200	9 200	8 600	0	8 600	0	0	0	0	8 600	0	0	8 600					
	вноски за допълнително задължително осигуряване от работодатели	3 000	0	100	3 100	5 000	0	5 000	0	0	0	0	5 000	0	0	5 000					
	<b>Издъръжис</b>	<b>6 819</b>	<b>0</b>	<b>74 281</b>	<b>81 200</b>	<b>3 720</b>	<b>0</b>	<b>82 772</b>	<b>9 947</b>	<b>1 732</b>	<b>0</b>	<b>11 679</b>	<b>13 667</b>	<b>1 732</b>	<b>79 052</b>	<b>94 451</b>					
10.14	учебни и научно-изследователски разходи и книги за библиотеките	0	0	4 200	4 200	140	0	6 000	0	0	0	0	110	0	6 000	6 140					
10.15	материали	0	0	10 300	10 300	640	0	18 102	0	0	0	0	640	0	18 102	18 742					
10.16	вода, гориво и енергия	1 455	0	21 300	23 355	2 000	0	24 000	0	0	0	0	2 000	0	24 000	26 000					
10.20	разходи за външни услуги	1 000	0	26 700	27 200	940	0	23 940	5 453	7 322	0	7 219	6 423	0	23 000	31 155					
10.30	текущи ремонт	4 462	0	0	4 462	0	0	6 500	4 404	0	0	4 464	0	0	6 500	10 964					
10.51	командирски и сградни разходи за транспорт	0	0	1 000	1 000	0	0	1 000	0	0	0	0	0	0	1 000	1 000					
10.62	платени данъци, такси и административни санкции	0	0	381	381	0	0	450	0	0	0	0	0	0	450	450					
10.90	платени общински данъци, такси, наредителни актове и административни санкции	0	0	600	600	0	0	0	0	0	0	0	0	0	0	0					
10.91	платени общински данъци, такси, наредителни актове и административни санкции	0	0	100	100	0	0	0	0	0	0	0	0	0	0	0					
10.92	платени общински данъци, такси, наредителни актове и административни санкции	0	0	500	500	0	0	0	0	0	0	0	0	0	0	0					
18.81	<b>ВСИЧКО РАЗХОДИ</b>	<b>228 969</b>	<b>0</b>	<b>78 881</b>	<b>307 850</b>	<b>226 260</b>	<b>0</b>	<b>319 912</b>	<b>9 947</b>	<b>1 732</b>	<b>0</b>	<b>11 679</b>	<b>238 207</b>	<b>1 732</b>	<b>93 652</b>	<b>331 591</b>					
51.00	Основан ремонт на дълготрайни материални активи	0	0	0	0	0	0	0	0	0	0	0	1 112 543	0	1 112 543	1 112 543					
52.00	Придобиване на дълготрайни материални активи	0	0	5 000	5 000	0	0	0	0	0	0	0	0	0	0	0					

367



§§	НАИМЕНОВАНИЕ НА ФУНКЦИИ, ДЕЯНОСТИ И ПАРАГРАФИ ГРАДСКА ХУДОЖЕСТВЕНА ГАЛЕРИЯ	Бюджет 2017 г. с Преходен остатък от 2017 г.										Бюджет 2018 г. без Преходен остатък от 2017 г.										Общ Бюджет 2018 г.									
		Държавни дейности		местни дейности		дофинанс. ране		Общо		Държавни дейности		местни дейности		дофинанс. ране		Общо		Държавни дейности		местни дейности		дофинанс. ране		Общо							
		3	4	5	6	7	8	9	10	11	12	13	14	15	16	17	18	19	20	21	22	23	24	25	26						
1	придобиване на друго оборудване, машини и съоръжения	0	0	5 000	5 000	0	0	0	0	0	0	0	0	0	0	0	0	0	0	0	0	0	0	0							
52.03	ВСИЧКО КАПИТАЛОВИ РАЗХОДИ	0	0	5 000	5 000	0	0	0	0	0	0	0	0	0	0	0	0	0	0	0	0	0	0	0							
	ВСИЧКО РАЗХОДИ ПО БЮДЖЕТА	228 969	228 969	83 881	312 850	228 280	319 912	93 652	319 912	1 122 490	1 732	1 124 222	1 348 750	93 652	1 444 131	1 444 131															
01.00	Залплати и възнаграждения за персонала, нает по трудови и служебни договори	159 100	159 100	0	159 100	169 440	169 440	0	169 440	0	0	0	169 440	0	169 440	0	0	0	0	0	0	0	0	0	169 440						
01.01	Залплати и възнаграждения за персонала нает по трудови договори	159 100	159 100	0	159 100	169 440	169 440	0	169 440	0	0	0	169 440	0	169 440	0	0	0	0	0	0	0	0	0	169 440						
02.00	Други възнаграждения и плащания за персонала	30 850	30 850	3 000	33 850	19 500	34 100	14 600	34 100	0	0	0	19 500	0	19 500	0	0	0	0	0	0	0	0	0	34 100						
02.01	за нещатен персонал нает по трудови договори	5 300	5 300	0	5 300	7 200	7 200	0	7 200	0	0	0	7 200	0	7 200	0	0	0	0	0	0	0	0	0	7 200						
02.02	за персонала по извънтрудови договори	5 000	5 000	0	5 000	0	0	0	0	0	0	0	0	0	0	0	0	0	0	0	0	0	0	0	0						
02.05	на персонала, с характер на възнаграждение	5 000	5 000	0	5 000	12 300	12 300	0	12 300	0	0	0	12 300	0	12 300	0	0	0	0	0	0	0	0	0	12 300						
02.08	обезщетения за персонала, с характер на възнаграждение	13 650	13 650	3 000	16 550	0	14 600	14 600	14 600	0	0	0	0	0	0	0	0	0	0	0	0	0	0	0	14 600						
06.00	Задължителни осигурителни вноски от работодатели	32 100	32 100	1 000	33 100	33 600	33 600	0	33 600	0	0	0	33 600	0	33 600	0	0	0	0	0	0	0	0	0	33 600						
06.51	осигурителни вноски от работодатели за държавното обществено осигуряване (ДОО)	20 100	20 100	700	20 800	20 300	20 800	0	20 800	0	0	0	20 800	0	20 800	0	0	0	0	0	0	0	0	0	20 800						
06.50	работодатели	9 000	9 000	200	9 200	8 600	8 600	0	8 600	0	0	0	8 600	0	8 600	0	0	0	0	0	0	0	0	0	8 600						
06.80	вноски за допълнително задължително осигуряване от работодатели	3 000	3 000	100	3 100	5 000	5 000	0	5 000	0	0	0	5 000	0	5 000	0	0	0	0	0	0	0	0	0	5 000						
10.00	Издържаня	6 919	6 919	74 281	81 200	3 720	82 772	79 052	82 772	9 947	1 732	11 679	13 667	1 732	79 052	94 451									94 451						
10.14	учебни и научно-изследователски разходи и вноски за библиотеки	0	0	4 300	4 300	140	6 000	6 000	6 140	0	0	0	6 140	0	6 000	6 140									6 140						
10.15	материали	0	0	10 300	10 300	640	18 102	18 742	18 742	0	0	0	640	0	18 102	18 742									18 742						
10.16	вода, горива и енергия	1 458	1 458	21 900	23 358	2 000	24 000	24 000	26 000	0	0	0	2 000	0	24 000	26 000									26 000						
10.20	разходи за платили услуги	1 000	1 000	26 200	27 200	940	23 000	23 940	23 940	5 483	1 732	7 219	6 473	1 732	23 000	31 155									31 155						
10.30	текущ ремонт	4 464	4 464	10 500	14 964	0	6 500	6 500	6 500	4 464	0	4 464	4 464	0	6 500	10 964									10 964						
10.51	командировки и спешна	0	0	1 000	1 000	0	1 000	1 000	1 000	0	0	0	0	0	1 000	1 000									1 000						
10.62	разходи за застрахови	0	0	381	381	0	450	450	450	0	0	0	0	0	450	450									450						
19.00	административни разходи	0	0	600	600	0	0	0	0	0	0	0	0	0	0	0									0						
19.01	платени държавни данъци, такси, наказателни лихви и административни	0	0	100	100	0	0	0	0	0	0	0	0	0	0	0									0						
19.02	платени общински данъци, такси, наказателни лихви и административни	0	0	500	500	0	0	0	0	0	0	0	0	0	0	0									0						
19.81	ВСИЧКО РАЗХОДИ	228 969	228 969	78 881	307 850	226 260	319 912	93 652	319 912	9 947	1 732	11 679	13 667	1 732	93 652	331 661									331 661						
51.00	Основен ремонт на дълготрайни материални активи	0	0	0	0	0	0	0	0	0	0	0	0	0	0	0									0						
52.00	Придобиване на дълготрайни материални активи	0	0	5 000	5 000	0	0	0	0	0	0	0	0	0	0	0									0						
52.03	придобиване на друго оборудване, машини и съоръжения	0	0	5 000	5 000	0	0	0	0	0	0	0	0	0	0	0									0						

*[Своеручен подпис]*

368

№	НАИМЕНОВАНИЕ НА ФУНКЦИИ, ДЕЙНОСТИ И ПАРАГРАФИ ГРАДСКА ХУДОЖЕСТВЕНА ГАЛЕРИЯ	Бюджет 2017 г. с Преходен остатък от 2017 г.					Бюджет 2018 г. без Преходен остатък					Разпределение на средствата от Преходния остатък от 2017 г.					
		Държавни дейности	Местни дейности	Дофинанс. рана	Общо	Държавни дейности	Местни дейности	Дофинанс. рана	Общо	Държавни дейности	Местни дейности	Дофинанс. рана	Общо	Държавни дейности	Местни дейности	Дофинанс. рана	Общо
1	ВСИЧКО КАПИТАЛОВИ РАЗХОДИ	0	0	0	0	0	0	0	0	0	0	0	0	0	0	0	0
	ВСИЧКО РАЗХОДИ ПО БЮДЖЕТА	228 969	228 969	83 881	312 850	226 260	93 652	319 912	1 122 490	1 112 543	1 732	1 348 760	1 112 543	1 732	93 652	1 444 134	
	Д-ст 739 - Музеи, худ. галерии, паметници на културата и етногр. комплекси с национален и регионален характер	228 969	228 969	83 881	312 850	226 260	93 652	319 912	1 122 490	1 112 543	1 732	1 348 760	1 112 543	1 732	93 652	1 444 134	
	Залпази и възнаграждения за персонала, нает по трудови и служебни правоотношения	159 100	0	0	159 100	169 440	0	169 440	0	1 112 543	0	1 112 543	1 112 543	0	0	169 440	
	Залпази и възнаграждения на персонала нает по трудови правоотношения	159 100	0	0	159 100	169 440	0	169 440	0	1 112 543	0	1 112 543	1 112 543	0	0	169 440	
	Други възнаграждения и плащания за персонала	30 850	0	3 000	33 850	19 500	0	34 100	0	0	0	14 600	19 500	0	14 600	34 100	
	за нацпази, персонал нает по трудови правоотношения	6 300	0	0	6 300	7 200	0	7 200	0	0	0	0	7 200	0	0	7 200	
	за персонала по извънтрудови правоотношения	5 000	0	0	5 000	0	0	0	0	0	0	0	0	0	0	0	
	изплатени суми от СВКО, за обикни и други на персонала, с характер на възнаграждение	6 000	0	0	6 000	12 300	0	12 300	0	0	0	0	12 300	0	0	12 300	
	Обезщетения за персонала, с характер на възнаграждение	13 550	0	3 000	16 550	14 600	0	14 600	0	0	0	0	14 600	0	0	14 600	
	Задължителни осигурителни вноски от работодателя	32 100	0	1 000	33 100	33 600	0	33 600	0	0	0	0	33 600	0	0	33 600	
	осигурителни вноски от работодателя за Държавното обществено осигуряване (ДОО)	20 100	0	700	20 800	20 000	0	20 000	0	0	0	0	20 000	0	0	20 000	
	Здравноосигурителни вноски от работодателя	9 000	0	200	9 200	8 600	0	8 600	0	0	0	0	8 600	0	0	8 600	
	вноски за допълнително задължително осигуряване от работодатели	3 000	0	100	3 100	5 000	0	5 000	0	0	0	0	5 000	0	0	5 000	
	Даръжка	6 919	0	74 281	81 200	3 720	0	82 772	9 947	0	0	9 947	13 667	0	79 052	92 719	
	учебни и научно-изследователски разходи и материали за библиотеките	10 14	0	4 000	4 000	140	0	6 000	0	0	0	0	140	0	6 000	6 140	
	материали	10 15	0	10 300	10 300	640	0	18 742	0	0	0	0	640	0	18 102	18 742	
	вода, гориво и енергия	10 16	455	21 900	23 355	2 000	0	24 000	0	0	0	2 000	0	24 000	26 000		
	разходи за външни услуги	10 20	0	26 200	27 200	940	0	23 940	5 483	0	0	5 483	0	23 000	28 423		
	текущ ремонт	10 30	4 464	10 500	14 964	6 500	0	6 500	4 464	0	0	4 464	0	6 500	10 964		
	капитален ремонт в страната	10 31	0	1 000	1 000	0	0	1 000	0	0	0	0	0	1 000	1 000		
	разходи за електроенергия	10 62	0	381	381	450	0	450	0	0	0	0	0	450	450		
	Платени данъци, такси и административни санкции	19 00	0	600	600	0	0	0	0	0	0	0	0	0	0	0	
	платени държавни данъци, такси, наказания, лихви и административни санкции	19 01	0	100	100	0	0	0	0	0	0	0	0	0	0	0	
	платени общински данъци, такси, наказания, лихви и административни санкции	19 01	0	500	500	0	0	0	0	0	0	0	0	0	0	0	
	ВСИЧКО РАЗХОДИ	228 969	228 969	78 881	307 650	226 260	93 652	319 912	9 947	0	0	9 947	236 207	0	93 652	329 859	
	Основен ремонт на дълготрайни материални активи	51 00	0	0	0	0	0	0	1 112 543	0	0	1 112 543	1 112 543	0	0	1 112 543	
	Прдобавяне на дълготрайни материални активи	52 00	0	5 000	5 000	0	0	0	0	0	0	0	0	0	0	0	

598



№	НАИМЕНОВАНИЕ НА ФУНКЦИИ, ДЕЙНОСТИ И ПАРАГРАФИ ГРАДСКА ХУДОЖЕСТВЕНА ГАЛЕРИЯ	Бюджет 2017 г. с Преходен остатък от 2017 г.				Бюджет 2018 г. без Преходен остатък				Разпределение на средствата от Преходния остатък от 2017 г.				Общ Бюджет 2018 г.			
		държавни дейности	местни дейности	дофинансирани	общо	държавни дейности	местни дейности	дофинансирани	общо	държавни дейности	местни дейности	дофинансирани	общо	държавни дейности	местни дейности	дофинансирани	общо
		3	4	5	6	7	8	9	10	11	12	13	14	15	16	17	18
1	2																
52 03	придобиване на друго оборудване, машини и съоръжения			5 000	5 000												
	ВСИЧКО КАПИТАЛОВИ РАЗХОДИ	0	0	5 000	5 000	0	0	0	0	1 112 543	0	1 112 543	1 112 543	0	0	0	0
	ВСИЧКО РАЗХОДИ ПО БЮДЖЕТА	228 969	228 969	83 881	312 850	226 260	319 912	319 912	319 912	1 122 480	0	1 122 480	1 348 750	0	93 652	1 442 402	
	Д-ст 759 - Плати дължовности по																
	Културална																
10 06	Издръжка	0	0	0	0	0	0	0	0	0	0	0	0	0	0	0	0
10 20	разходи за външни услуги	0	0	0	0	0	0	0	0	0	0	0	0	0	0	0	0
	ВСИЧКО РАЗХОДИ	0	0	0	0	0	0	0	0	0	0	0	0	0	0	0	0
	ВСИЧКО РАЗХОДИ ПО БЮДЖЕТА	0	0	0	0	0	0	0	0	0	0	0	0	0	0	0	0

370

ОБЩИНА ПЛОВДИВ

БЮДЖЕТ 2018 ГОДИНА

НАТУРАЛНИ ПОКАЗАТЕЛИ  
ГРАДСКА ХУДОЖЕСТВЕНА ГАЛЕРИЯ

ПОКАЗАТЕЛИ ГРАДСКА ХУДОЖЕСТВЕНА ГАЛЕРИЯ	§§	Общ годишен план на 01.01.2018г.	в това число			Общ годишен план към 31.12.2018г.	държавни дейности	местни дейности	дофинансира не	в това число			дофинансира не	
			държавни дейности	местни дейности	дофинансира не					държавни дейности	местни дейности	дофинансира не		
НАТУРАЛНИ ПОКАЗАТЕЛИ - РЕКАПИТУЛАЦИЯ														
Щатни бройки	01-00	18,00	18,00	0,00	0,00	18,00	18,00	0,00	0,00	0,00	0,00	0,00	0,00	0,00
в т.ч.: по трудови правоотношения	01-11	18,00	18,00	0,00	0,00	18,00	18,00	0,00	0,00	0,00	0,00	0,00	0,00	0,00
ЧИСЛЕНОСТ НА ПЕРС. НА МИН. РАБОТНА ЗАПЛАТА - БРОЙ	87-00	2,00	2,00	0,00	0,00	2,00	2,00	0,00	0,00	0,00	0,00	0,00	0,00	0,00
РАЗПРЕДЕЛЕНИЕ ПО ФУНКЦИИ ФУНКЦИЯ УІ ПОЧИВНО ДЕЛО, КУЛТУРА, РЕЛИГИОЗНИ ДЕЙНОСТИ														
РЕКАПИТУЛАЦИЯ ЗА ФУНКЦИЯ ПОЧИВНО ДЕЛО, КУЛТУРА, РЕЛИГИОЗНИ ДЕЙНОСТИ														
НАТУРАЛНИ ПОКАЗАТЕЛИ:														
Щатни бройки	01-00	18,00	18,00	0,00	0,00	18,00	18,00	0,00	0,00	0,00	0,00	0,00	0,00	0,00
в т.ч.: по трудови правоотношения	01-11	18,00	18,00	0,00	0,00	18,00	18,00	0,00	0,00	0,00	0,00	0,00	0,00	0,00
ЧИСЛЕНОСТ НА ПЕРС. НА МИН. РАБОТНА ЗАПЛАТА - БРОЙ	87-00	2,00	2,00	0,00	0,00	2,00	2,00	0,00	0,00	0,00	0,00	0,00	0,00	0,00
ДЕЙНОСТ 739 МУЗЕЙ, ХУД. ГАЛЕРИИ, ПАМЕТНИЦИ НА КУЛТУРАТА И ЕТНОГРАФСКИ КОМПЛЕКСИ С НАЦИОНАЛЕН И РЕГИОНАЛЕН ХАРАКТЕР														
НАТУРАЛНИ ПОКАЗАТЕЛИ:														
Щатни бройки	01-00	18,00	18,00	0,00	0,00	18,00	18,00	0,00	0,00	0,00	0,00	0,00	0,00	0,00
в т.ч.: по трудови правоотношения	01-11	18,00	18,00	0,00	0,00	18,00	18,00	0,00	0,00	0,00	0,00	0,00	0,00	0,00
ЧИСЛЕНОСТ НА ПЕРС. НА МИН. РАБОТНА ЗАПЛАТА - БРОЙ	87-00	2,00	2,00	0,00	0,00	2,00	2,00	0,00	0,00	0,00	0,00	0,00	0,00	0,00

371



ОБЩИНА ПЛОВДИВ  
БЮДЖЕТ 2018 ГОДИНА  
РАЗХОДИ

ОБЩИНСКИ ИНСТИТУТ "СТАРИНЕН ПЛОВДИВ"

в лева!

66	НАИМЕНОВАНИЕ НА ФУНКЦИИ, ДЕЙНОСТИ И ПАРАГРАФИ ОБЩИНСКИ ИНСТИТУТ "СТАРИНЕН ПЛОВДИВ"	Бюджет 2017 г. с Преходен остатък от 2017 г.						Бюджет 2018 г. без Преходен остатък						Разпределение на средствата от Преходния остатък от 2017 г.						Общ. Бюджет 2018 г.					
		държавни дейности		местни дейности		дофинансис равне		Общо		държавни дейности		местни дейности		дофинансис равне		Общо		държавни дейности		местни дейности		дофинансис равне		Общо	
		3	4	5	6	7	8	9	10	11	12	13	14	15	16	17	18	19	20	21	22	23	24	25	26
1	РЕКАПИТУЛАЦИЯ	505 237	0	775 048	1 281 305	474 040	0	1 047 162	1 521 202	107 191	0	172 105	270 296	581 231	0	1 219 267	1 800 488								
01 00	Залпати и възнаграждения за персонала, нает по трудови и служебни правоотношения	296 400	0	202 390	498 790	315 670	0	358 362	674 032	0	0	0	0	315 670	0	358 362	674 032								
01 01	Залпати и възнаграждения на персонала нает по трудови правоотношения	296 400	0	202 390	498 790	315 670	0	358 362	674 032	0	0	0	0	315 670	0	358 362	674 032								
02 00	Други възнаграждения и лишания за персонала	49 500	0	34 500	84 000	45 300	0	49 200	94 500	0	0	0	0	45 300	0	49 200	94 500								
02 01	за наетия персонал нает по трудови правоотношения	16 700	0	0	16 700	18 300	0	0	18 300	0	0	0	0	18 300	0	0	18 300								
02 02	за персонала по извънтрудови правоотношения	0	0	22 000	22 000	0	0	22 000	22 000	0	0	0	0	0	0	0	22 000								
02 05	изплатени суми от СВКО за облекло и други на персонала с характер на възнаграждение	19 300	0	12 000	31 300	23 000	0	25 200	49 200	0	0	0	0	23 000	0	25 200	49 200								
02 08	обезщетения за персонала, с характер на възнаграждение	13 500	0	500	14 000	4 000	0	1 000	5 000	0	0	0	0	4 000	0	1 000	5 000								
05 00	Задължителни осигурителни вноски от работодателя	56 640	0	47 600	104 240	64 000	0	73 500	137 500	0	0	0	0	64 000	0	73 500	137 500								
05 51	осигурителни вноски от работодателя за държавното обязательно осигуряване (ДОО)	35 640	0	30 000	65 640	42 500	0	47 600	90 100	0	0	0	0	42 500	0	47 600	90 100								
05 60	забрански/гурителни вноски от работодателя	15 000	0	12 600	27 600	16 000	0	18 300	34 300	0	0	0	0	16 000	0	18 300	34 300								
05 80	вноски за допълнително задължително осигуряване от работодателя	6 300	0	5 000	11 000	5 500	0	7 600	13 100	0	0	0	0	5 500	0	7 600	13 100								
10 00	Издръжка	30 717	0	384 798	415 515	49 070	0	524 200	573 270	191	0	79 225	79 416	49 281	0	603 425	652 686								
10 12	медиаменти	0	0	500	500	0	0	500	500	0	0	0	0	0	0	500	500								
10 13	постелени инвентар и облекло	0	0	5 000	5 000	0	0	4 000	4 000	0	0	0	0	0	0	4 000	4 000								
10 14	уейбли и научно-изследователски разходи и други	0	0	4 330	4 330	0	0	5 300	5 300	0	0	0	0	0	0	5 300	5 300								
10 15	материали	1 000	0	85 134	86 134	6 000	0	121 000	127 000	0	0	13 571	13 571	6 000	0	134 571	140 571								
10 16	вода, горива и енергия	23 717	0	70 000	93 717	28 170	0	87 000	115 170	191	0	191	191	28 361	0	87 000	115 361								
10 20	разходи за външни услуги	6 000	0	96 207	102 207	9 900	0	134 200	144 600	0	0	17 253	17 253	9 900	0	151 953	161 853								
10 30	текущ ремонт	0	0	112 627	112 627	5 000	0	151 200	156 200	0	0	49 401	49 401	5 000	0	199 301	204 601								
10 51	командировки в страната	0	0	4 000	4 000	0	0	12 000	16 000	0	0	0	0	0	0	12 000	16 000								
10 52	препоръчени командировки в чужбина	0	0	5 000	5 000	0	0	5 000	5 000	0	0	0	0	0	0	5 000	5 000								
10 62	разходи за застраховки	0	0	1 000	1 000	0	0	500	500	0	0	0	0	0	0	500	500								
10 92	разходи за административни санкции и неустойки	0	0	500	500	0	0	500	500	0	0	0	0	0	0	500	500								
10 98	други разходи, неklasифицирани в другите параграфи и подпараграфи	0	0	500	500	0	0	2 500	2 500	0	0	0	0	0	0	2 500	2 500								
19 00	Платени данъци, такси и административни санкции	0	0	15 000	15 000	0	0	23 900	23 900	0	0	0	0	0	0	23 900	23 900								
19 01	изплатени държавни данъци, такси, наказателни платили и административни санкции	0	0	2 000	2 000	0	0	3 000	3 000	0	0	0	0	0	0	3 000	3 000								

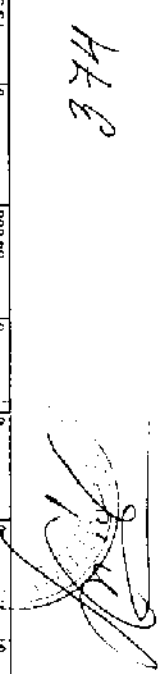
372

№	НАИМЕНОВАНИЕ НА ФУНКЦИИ, ДЕЙНОСТИ И ПАРАГРАФИ ОБЩИНСКИ ИНСТИТУТ "СТАРИНЕН ПЛОВДИВ"	Бюджет 2017 г. с Преходен остатък от 2017 г.						Бюджет 2018 г. без Преходен остатък						Разпределение на средствата от Преходния остатък от 2017 г.						Общ Бюджет 2018 г.		
		държавни дейности	местни дейности	дофинансирване	Общо	държавни дейности	местни дейности	дофинансирване	Общо	държавни дейности	местни дейности	дофинансирване	Общо	държавни дейности	местни дейности	дофинансирване	Общо	държавни дейности	местни дейности	дофинансирване	Общо	
3	4	5	6	7	8	9	10	11	12	13	14	15	16	17	18							
19.81	платени общински данъци, такси, наказателни лихви и административни санкции	0	13 000	13 000	0	20 900	20 900	0	0	0	0	0	0	0	20 900							
	<b>ВСИЧКО РАЗХОДИ</b>	433 257	684 588	1 117 545	474 040	1 028 162	1 503 202	197	79 225	79 416	474 231	1 000	1 000	1 000	1 582 618							
46.00	придобиване на недвижими имоти, вкл. в чужбина	0	1 000	1 000	0	1 000	1 000	0	0	0	0	0	0	0	1 000							
	<b>ВСИЧКО СУБСИДИИ</b>	0	1 000	1 000	0	1 000	1 000	0	0	0	0	0	0	0	1 000							
51.00	Основен ремонт на дълготрайни материални активи	0	50 000	50 000	0	0	0	0	0	0	0	0	0	0	0							
52.00	Придобиване на дълготрайни материални активи	72 000	40 760	112 760	0	17 000	17 000	107 000	0	92 800	107 000	0	0	0	109 880							
52.01	придобиване на компютри и хардуер	0	7 000	7 000	0	2 000	2 000	0	0	0	0	0	0	0	2 000							
52.03	придобиване на автомобили и машини	72 000	25 000	97 000	0	6 000	5 000	107 000	0	84 120	107 000	0	0	0	89 120							
52.05	придобиване на стопански инвентар	0	0	0	0	10 000	10 000	0	0	0	0	0	0	0	10 000							
52.06	придобиване на инфраструктурни обекти	0	8 760	8 760	0	0	0	0	0	8 760	0	0	0	0	8 760							
	<b>ВСИЧКО КАПИТАЛОВИ РАЗХОДИ</b>	72 000	90 760	162 760	0	17 000	17 000	107 000	0	92 880	107 000	0	0	0	109 880							
506.257	<b>ВСИЧКО РАЗХОДИ ПО БЮДЖЕТА "КУЛТУРА, СПОРТ, ПОЧИВНИ ДЕЙНОСТИ И РЕЛИГИОЗНО ДЕЛО РЕКАПИТУЛАЦИЯ"</b>	506 257	776 048	1 281 305	474 040	1 047 162	1 521 202	107 191	0	172 105	581 231	0	0	0	1 219 267							
506.257	<b>ЗАПЛАТИ И ВЪЗНАГРАЖДЕНИЯ ЗА ПЕРСОНАЛА</b>	286 400	202 390	488 790	315 670	358 362	674 032	0	0	0	315 670	0	0	0	358 362							
01.01	заплата и възнаграждение на персонала	286 400	202 390	488 790	315 670	358 362	674 032	0	0	0	315 670	0	0	0	358 362							
02.00	Други възнаграждения и плащания за персонала	49 500	34 500	84 000	45 300	49 200	94 500	0	0	0	45 300	0	0	0	49 200							
02.01	за нещата и персонал нает по трудови договори	16 700	0	16 700	16 300	0	16 300	0	0	0	16 300	0	0	0	16 300							
02.02	за персонала по извънтрудови правоотношения	0	22 300	22 300	0	22 000	22 000	0	0	0	0	0	0	0	22 000							
02.03	за нещата и персонал нает по трудови договори	19 300	12 000	31 300	23 000	26 200	49 200	0	0	0	23 000	0	0	0	26 200							
02.04	за персонала, с характер на възнаграждение	13 500	500	14 000	4 000	1 000	5 000	0	0	0	4 000	0	0	0	1 000							
05.00	Задължителни осигурителни вноски от работодатели	56 640	47 600	104 240	64 000	73 500	137 500	0	0	0	64 000	0	0	0	73 500							
05.51	осигурителни вноски от работодатели за персонала, с характер на възнаграждение (ПОО)	35 640	30 000	65 640	42 500	47 600	90 100	0	0	0	42 500	0	0	0	47 600							
05.60	Задължителни осигурителни вноски от работодатели	10 000	12 600	22 600	16 000	18 300	34 300	0	0	0	16 000	0	0	0	18 300							
05.80	вноски за допълнително задължително осигуряване от работодатели	6 000	5 000	11 000	5 500	7 600	13 100	0	0	0	5 500	0	0	0	7 600							
10.00	ИЗДРЪЖКИ	30 717	384 798	415 515	49 070	524 200	573 270	191	79 225	79 416	49 261	0	0	0	603 425							
10.10	медиаменти	0	500	500	0	500	500	0	0	0	0	0	0	0	500							
10.13	посетелни инвентар и облекло	0	5 000	5 000	0	4 000	4 000	0	0	0	0	0	0	0	4 000							
10.14	учебни и научно-исследователски разходи	0	4 330	4 330	0	5 300	6 300	0	0	0	0	0	0	0	5 300							
10.15	материали	0	85 134	86 134	6 200	121 000	127 000	0	0	13 571	13 571	0	0	0	134 571							
10.16	вода, горива и енергия	23 779	70 900	93 717	28 770	87 900	115 170	191	0	0	28 301	0	0	0	87 000							

373

№	НАИМЕНОВАНИЕ НА ФУНКЦИИ, ДЕЙНОСТИ И ПАРАГРАФИ ОБЩИНСКИ ИНСТИТУТ "СТАРИНЕН ПЛОВДИВ"	Бюджет 2017 г. с Преходен остатък от 2017 г.					Бюджет 2018 г. без Преходен остатък от 2017 г.					Разпределение на средствата от Преходния остатък от 2017 г.					Общ Бюджет 2018 г.				
		държавни дейности	местни дейности	дофинанс. рана	Общо	държавни дейности	местни дейности	дофинанс. рана	Общо	държавни дейности	местни дейности	дофинанс. рана	Общо	държавни дейности	местни дейности	дофинанс. рана	Общо	държавни дейности	местни дейности	дофинанс. рана	Общо
1		3	4	5	6	7	8	9	10	11	12	13	14	15	16	17	18				
10.20	разходи за външни услуги	6 000	0	96 207	102 207	9 600	0	134 700	144 300	0	0	17 253	17 253	9 600	0	51 953	161 853				
10.30	текущ ремонт	0	0	112 627	112 627	3 000	0	151 200	156 200	0	0	48 401	48 401	3 000	0	199 601	204 601				
10.51	командировки в страната	0	0	4 000	4 000	0	0	12 000	12 000	0	0	0	0	0	0	12 000	12 000				
10.52	изтосорени командировки в чужбина	0	0	5 000	5 000	0	0	5 000	5 000	0	0	0	0	0	0	5 000	5 000				
10.92	разходи за държавни услуги и неустойки	0	0	500	500	0	0	500	500	0	0	0	0	0	0	500	500				
10.98	други разходи, неклассифицирани в другите параграфи и подпараграфи	0	0	500	500	0	0	2 500	2 500	0	0	0	0	0	0	2 500	2 500				
19.00	Платени данъци, такси и административни санкции	0	0	15 000	15 000	0	0	23 900	23 900	0	0	0	0	0	0	23 900	23 900				
19.01	платени държавни данъци, такси, наказателни такси и административни санкции	0	0	2 000	2 000	0	0	3 000	3 000	0	0	0	0	0	0	3 000	3 000				
19.81	платени общински данъци, такси, наказателни такси и административни санкции	0	0	13 000	13 000	0	0	20 900	20 900	0	0	0	0	0	0	20 900	20 900				
48.00	ВСИЧКО РАЗХОДИ	433 257	0	664 288	1 117 545	474 040	0	1 029 162	1 603 202	191	0	79 225	79 416	474 231	0	1 108 387	1 882 618				
48.00	Разходи за членски внос и участие в негърговски организации и дейности	0	0	1 000	1 000	0	0	1 000	1 000	0	0	0	0	0	0	1 000	1 000				
48.00	ВСИЧКО СУБСИДИИ	0	0	1 000	1 000	0	0	1 000	1 000	0	0	0	0	0	0	1 000	1 000				
51.00	Основен ремонт на дълготрайни материални активи	0	0	50 000	50 000	0	0	0	0	0	0	0	0	0	0	0	0				
52.00	Придобиване на дълготрайни материални активи	72 000	0	40 760	112 760	0	0	17 000	17 000	107 000	0	92 880	199 880	107 000	0	109 880	216 880				
52.01	придобиване на машини и оборудване, машини и съоръжения	72 000	0	7 000	7 000	0	0	2 000	2 000	0	0	0	0	0	0	2 000	2 000				
52.02	придобиване на транспортни средства	0	0	25 000	25 000	0	0	5 000	5 000	107 000	0	84 720	191 720	107 000	0	89 120	196 120				
52.05	придобиване на стоковски инвентар	0	0	0	0	0	0	10 000	10 000	0	0	0	0	0	0	10 000	10 000				
52.06	придобиване на инфраструктурни активи	0	0	8 760	8 760	0	0	0	0	0	0	8 760	8 760	0	0	8 760	8 760				
02.00	ВСИЧКО КАПИТАЛОВИ РАЗХОДИ	72 000	0	90 760	162 760	0	0	17 000	17 000	107 000	0	92 880	199 880	107 000	0	109 880	216 880				
02.00	ВСИЧКО РАЗХОДИ ПО БЮДЖЕТА	505 257	0	776 048	1 281 305	474 040	0	1 047 162	1 521 202	107 191	0	172 105	279 296	581 231	0	1 219 267	1 800 498				
02.00	УП. КУЛТУРА	605 257	0	776 048	1 281 305	474 040	0	1 047 162	1 521 202	107 191	0	172 105	279 296	581 231	0	1 219 267	1 800 498				
02.00	Залплати и възнаграждения за персонала, нает по трудови и служебни правоотношения	298 400	0	202 390	498 790	315 670	0	358 362	674 032	0	0	0	0	0	0	358 362	674 032				
02.01	Залплати и възнаграждения за персонала, нает по трудови правоотношения	298 400	0	202 390	498 790	315 670	0	358 362	674 032	0	0	0	0	0	0	358 362	674 032				
02.00	Други възнаграждения и плащания за персонала	49 500	0	34 500	84 000	45 300	0	49 200	94 500	0	0	0	0	45 300	0	49 200	94 500				
02.01	за нещатен персонал нает по трудови правоотношения	16 700	0	16 700	16 700	18 300	0	0	18 300	0	0	0	0	18 300	0	18 300	18 300				
02.02	за персонал по извънтрудови правоотношения	0	0	22 000	22 000	0	0	22 000	22 000	0	0	0	0	0	0	22 000	22 000				
02.05	исплатени суми от СБКР, за облекло и други на персонала, с характер на възнаграждение	18 300	0	12 000	31 300	23 000	0	26 200	49 200	0	0	0	0	23 000	0	26 200	49 200				
02.06	обезщетения за персонала, с характер на възнаграждение	13 500	0	500	14 000	2 000	0	1 000	5 000	0	0	0	0	4 000	0	1 000	5 000				
03.00	Задължителни осигурителни вноски от работодателя	56 640	0	47 600	104 240	64 000	0	73 500	137 500	0	0	0	0	64 000	0	73 500	137 500				

374



в леве!

§§	НАИМЕНОВАНИЕ НА ФУНКЦИИ, ДЕЯТЕЛНОСТИ И ПЛАГАТРАФИ	Бюджет 2017 г. с Преходен остатък от 2017 г.						Бюджет 2018 г. без Преходен остатък						Разпределение на средствата от Преходния остатък от 2017 г.						Общ Бюджет 2018 г.					
		държавни дейности		местни дейности		дофинанс. рание		Общо		държавни дейности		местни дейности		дофинанс. рание		Общо		държавни дейности		местни дейности		дофинанс. рание		Общо	
		3	4	5	6	7	8	9	10	11	12	13	14	15	16	17	18	19	20	21	22	23	24	25	
1	осигурителни вноски от работодатели за задължително осигуряване (ДОО)	35 640	0	30 000	65 640	42 500	0	47 500	90 100	0	0	0	0	0	0	0	0	42 500	0	0	0	0	0	42 500	
05.51	заремосигурителни вноски от работодатели	6 000	0	5 000	11 000	5 500	0	7 500	13 100	0	0	0	0	0	0	0	0	5 500	0	0	0	0	0	5 500	
10.00	Индустрия	30 717	0	384 798	415 515	49 070	191	524 200	573 270	191	0	78 225	79 416	0	0	0	0	49 261	0	0	0	0	0	603 425	
-0.12	инвестиции	0	0	500	500	0	0	500	500	0	0	0	0	0	0	0	0	0	0	0	0	0	0	500	
10.13	постарси инвестир и обемно	0	0	5 000	5 000	0	0	4 000	4 000	0	0	0	0	0	0	0	0	0	0	0	0	0	0	4 000	
учебни и научно-исследователски разходи и																									
10.14	книги за библиотеките	0	0	4 330	4 330	0	0	5 300	5 300	0	0	0	0	0	0	0	0	0	0	0	0	0	0	5 300	
10.15	материали	1 000	0	85 134	86 134	6 000	0	121 000	127 000	0	0	3 571	13 571	0	0	0	0	6 000	0	0	0	0	0	34 571	
10.16	вода, топлина и енергия	23 717	0	70 900	93 717	28 170	191	87 000	115 170	191	0	0	0	0	0	0	0	28 361	0	0	0	0	0	87 000	
-0.20	разходи за външни услуги	6 000	0	96 267	102 267	9 500	0	134 700	144 600	0	0	17 253	17 253	0	0	0	0	9 500	0	0	0	0	0	51 853	
10.30	текущ ремонт	0	0	112 627	112 627	5 000	0	151 200	156 200	0	0	48 401	48 401	0	0	0	0	5 000	0	0	0	0	0	199 801	
-0.51	командировки в страната	0	0	4 000	4 000	0	0	12 000	12 000	0	0	0	0	0	0	0	0	0	0	0	0	0	0	12 000	
-0.52	краткотрайни командировки в чужбина	0	0	5 000	5 000	0	0	5 000	5 000	0	0	0	0	0	0	0	0	0	0	0	0	0	0	5 000	
-0.52	разходи за застраховки	0	0	1 200	1 200	0	0	500	500	0	0	0	0	0	0	0	0	0	0	0	0	0	0	500	
разходи за дословни санкции и неустойки.																									
-0.92	съдебни обезщетения и разходи	0	0	500	500	0	0	500	500	0	0	0	0	0	0	0	0	0	0	0	0	0	0	500	
10.98	други разходи, неklasифицирани в другите	0	0	500	500	0	0	2 500	2 500	0	0	0	0	0	0	0	0	0	0	0	0	0	0	2 500	
19.00	Платени данъци, такси и административни санкции	0	0	15 000	15 000	0	0	23 900	23 900	0	0	0	0	0	0	0	0	0	0	0	0	0	0	23 900	
19.01	данъци, такси и административни санкции	0	0	2 000	2 000	0	0	3 500	3 500	0	0	0	0	0	0	0	0	0	0	0	0	0	0	3 500	
19.81	платени общински данъци, такси, имуществени данъци, такси, административни санкции	433 257	0	684 288	1 117 545	474 040	0	1 029 162	1 503 202	191	0	79 225	79 416	0	0	0	0	474 231	0	0	0	0	0	1 108 387	
46.00	Разходи за членски внос и участие в нетърговски организации и дейности	0	0	1 000	1 000	0	0	1 000	1 000	0	0	0	0	0	0	0	0	0	0	0	0	0	0	1 000	
46.00	ВСЯЧКО СУБСИДИИ	0	0	1 000	1 000	0	0	1 000	1 000	0	0	0	0	0	0	0	0	0	0	0	0	0	0	1 000	
51.00	Основен ремонт на дълготрайни материални активи	0	0	50 000	50 000	0	0	0	0	0	0	0	0	0	0	0	0	0	0	0	0	0	0	0	
Придобиване на дълготрайни																									
52.00	Придобиване на дълготрайни материални активи	72 000	0	40 760	112 760	0	0	17 000	17 000	107 000	0	92 880	199 880	0	0	0	0	107 000	0	0	0	0	0	109 880	
52.01	придобиване на компютри и хардуер	0	0	7 000	7 000	0	0	2 000	2 000	0	0	0	0	0	0	0	0	0	0	0	0	0	0	2 000	
52.03	придобиване на друго оборудване, машини и съоръжения	72 000	0	25 000	97 000	0	0	5 000	5 000	107 000	0	84 120	191 120	0	0	0	0	107 000	0	0	0	0	0	89 120	
52.05	придобиване на строителни материали	0	0	0	0	0	0	10 000	10 000	0	0	0	0	0	0	0	0	0	0	0	0	0	0	10 000	
52.08	придобиване на инфраструктурни активи	0	0	8 760	8 760	0	0	0	0	0	0	8 760	8 760	0	0	0	0	0	0	0	0	0	0	8 760	
ВСЯЧКО КАПИТАЛОВИ РАЗХОДИ																									
ВСЯЧКО РАЗХОДИ ПО БЮДЖЕТА																									
Д-ст 739 - Музеи, худ. галерии, паметници на културата и етноср. комплекси с национален и регионален характер																									
605.257		605 257	0	776 048	1 281 305	474 040	0	1 047 162	1 521 202	107 191	0	172 105	279 296	0	0	0	0	581 231	0	0	0	0	0	1 219 267	

375

§§	Бюджет 2017 г. с Преходен остатък от 2017 г.										Бюджет 2018 г. без Преходен остатък				Разпределение на средствата от Преходния остатък от 2017 г.				Общ Бюджет 2018 г.																																																																																																																																																																																																																																																																																																																																																																																																																																																																																																																																																																																																																																																																																																																																																																																																																																																																																																																																																																																																																				
	3		4		5		6		7		8		9		10		11		12		13		14		15		16		17		18																																																																																																																																																																																																																																																																																																																																																																																																																																																																																																																																																																																																																																																																																																																																																																																																																																																																																																																																																																																																								
	Държавни дейности	местни дейности	дофинансирани	Общо	Държавни дейности	местни дейности	дофинансирани	Общо	Държавни дейности	местни дейности	дофинансирани	Общо	Държавни дейности	местни дейности	дофинансирани	Общо	Държавни дейности	местни дейности	дофинансирани	Общо	Държавни дейности	местни дейности	дофинансирани	Общо	Държавни дейности	местни дейности	дофинансирани	Общо	Държавни дейности	местни дейности	дофинансирани	Общо																																																																																																																																																																																																																																																																																																																																																																																																																																																																																																																																																																																																																																																																																																																																																																																																																																																																																																																																																																																																							
1	2	3	4	5	6	7	8	9	10	11	12	13	14	15	16	17	18	19	20	21	22	23	24	25	26	27	28	29	30	31	32	33	34	35	36	37	38	39	40	41	42	43	44	45	46	47	48	49	50	51	52	53	54	55	56	57	58	59	60	61	62	63	64	65	66	67	68	69	70	71	72	73	74	75	76	77	78	79	80	81	82	83	84	85	86	87	88	89	90	91	92	93	94	95	96	97	98	99	100	101	102	103	104	105	106	107	108	109	110	111	112	113	114	115	116	117	118	119	120	121	122	123	124	125	126	127	128	129	130	131	132	133	134	135	136	137	138	139	140	141	142	143	144	145	146	147	148	149	150	151	152	153	154	155	156	157	158	159	160	161	162	163	164	165	166	167	168	169	170	171	172	173	174	175	176	177	178	179	180	181	182	183	184	185	186	187	188	189	190	191	192	193	194	195	196	197	198	199	200	201	202	203	204	205	206	207	208	209	210	211	212	213	214	215	216	217	218	219	220	221	222	223	224	225	226	227	228	229	230	231	232	233	234	235	236	237	238	239	240	241	242	243	244	245	246	247	248	249	250	251	252	253	254	255	256	257	258	259	260	261	262	263	264	265	266	267	268	269	270	271	272	273	274	275	276	277	278	279	280	281	282	283	284	285	286	287	288	289	290	291	292	293	294	295	296	297	298	299	300	301	302	303	304	305	306	307	308	309	310	311	312	313	314	315	316	317	318	319	320	321	322	323	324	325	326	327	328	329	330	331	332	333	334	335	336	337	338	339	340	341	342	343	344	345	346	347	348	349	350	351	352	353	354	355	356	357	358	359	360	361	362	363	364	365	366	367	368	369	370	371	372	373	374	375	376	377	378	379	380	381	382	383	384	385	386	387	388	389	390	391	392	393	394	395	396	397	398	399	400	401	402	403	404	405	406	407	408	409	410	411	412	413	414	415	416	417	418	419	420	421	422	423	424	425	426	427	428	429	430	431	432	433	434	435	436	437	438	439	440	441	442	443	444	445	446	447	448	449	450	451	452	453	454	455	456	457	458	459	460	461	462	463	464	465	466	467	468	469	470	471	472	473	474	475	476	477	478	479	480	481	482	483	484	485	486	487	488	489	490	491	492	493	494	495	496	497	498	499	500	501	502	503	504	505	506	507	508	509	510	511	512	513	514	515	516	517	518	519	520	521	522	523	524	525	526	527	528	529	530	531	532	533	534	535	536	537	538	539	540	541	542	543	544	545	546	547	548	549	550	551	552	553	554	555	556	557	558	559	560	561	562	563	564	565	566	567	568	569	570	571	572	573	574	575	576	577	578	579	580	581	582	583	584	585	586	587	588	589	590	591	592	593	594	595	596	597	598	599	600	601	602	603	604	605	606	607	608	609	610	611	612	613	614	615	616	617	618	619	620	621	622	623	624	625	626	627	628	629	630	631	632	633	634	635	636	637	638	639	640	641	642	643	644	645	646	647	648	649	650	651	652	653	654	655	656	657	658	659	660	661	662	663	664	665	666	667	668	669	670	671	672	673	674	675	676	677	678	679	680	681	682	683	684	685	686	687	688	689	690	691	692	693	694	695	696	697	698	699	700	701	702	703	704	705	706	707	708	709	710	711	712	713	714	715	716	717	718	719	720	721	722	723	724	725	726	727	728	729	730	731	732	733	734	735	736	737	738	739	740	741	742	743	744	745	746	747	748	749	750	751	752	753	754	755	756	757	758	759	760	761	762	763	764	765	766	767	768	769	770	771	772	773	774	775	776	777	778	779	780	781	782	783	784	785	786	787	788	789	790	791	792	793	794	795	796	797	798	799	800	801	802	803	804	805	806	807	808	809	810	811	812	813	814	815	816	817	818	819	820	821	822	823	824	825	826	827	828	829	830	831	832	833	834	835	836	837	838	839	840	841	842	843	844	845	846	847	848	849	850	851	852	853	854	855	856	857	858	859	860	861	862	863	864	865	866	867	868	869	870	871	872	873	874	875	876	877	878	879	880	881	882	883	884	885	886	887	888	889	890	891	892	893	894	895	896	897	898	899	900	901	902	903	904	905	906	907	908	909	910	911	912	913	914	915	916	917	918	919	920	921	922	923	924	925	926	927	928	929	930	931	932	933	934	935	936	937	938	939	940	941	942	943	944	945	946	947	948	949	950	951	952	953	954	955	956	957	958	959	960	961	962	963	964	965	966	967	968	969	970	971	972	973	974	975	976	977	978	979	980	981	982	983	984	985	986	987	988	989	990	991	992	993	994	995	996	997	998	999	1000

376



§§	НАИМЕНОВАНИЕ НА ФУНКЦИИ, ДЕЙНОСТИ И ПАРАГРАФИ ОБЩИНСКИ ИНСТИТУТ "СТАРИНЕН ПЛОВДИВ"	Бюджет 2017 г. с Преходен остатък от 2017 г.						Бюджет 2018 г. без Преходен остатък						Разпределение на средствата от Преходния остатък от 2017 г.						Общ Бюджет 2018 г.					
		Държавни дейности		Местни дейности		Дофинансирани		Държавни дейности		Местни дейности		Дофинансирани		Държавни дейности		Местни дейности		Дофинансирани		Държавни дейности		Местни дейности		Дофинансирани	
		3	4	5	6	7	8	9	10	11	12	13	14	15	16	17	18	19	20	21	22	23	24	25	
51 00	материални активи	72 000	0	40 760	112 760	0	17 000	17 000	107 000	0	92 880	199 880	107 000	0	109 880	216 880	0	109 880	107 000	0	109 880	0	109 880	216 880	
52 03	Основен ремонт на дълготрайни материални активи	72 000	0	40 760	112 760	0	17 000	17 000	107 000	0	92 880	199 880	107 000	0	109 880	216 880	0	109 880	107 000	0	109 880	0	109 880	216 880	
52 05	Придобиване на дълготрайни материални активи	0	0	0	0	0	0	0	0	0	0	0	0	0	0	0	0	0	0	0	0	0	0	0	
52 06	Придобиване на стопански инвентар	0	0	25 000	07 000	0	5 000	5 000	107 000	0	84 120	91 120	107 000	0	89 120	196 120	0	89 120	107 000	0	100 000	0	100 000	196 120	
	Придобиване на инфраструктурни обекти	0	0	0	0	0	10 000	10 000	0	0	0	0	0	0	0	0	0	0	0	0	0	0	0	0	
	ВСИЧКО РАЗХОДИ ПО БЮДЖЕТА	72 000	0	90 760	162 760	0	17 000	17 000	107 000	0	92 880	199 880	107 000	0	109 880	216 880	0	109 880	107 000	0	109 880	0	109 880	216 880	
	ВСИЧКО РАЗХОДИ ПО БЮДЖЕТА	505 257	0	776 048	1 281 305	474 040	1 047 162	1 521 202	1 071 191	0	1 721 105	2 792 296	581 231	0	1 219 267	1 800 498	0	1 219 267	581 231	0	1 219 267	0	1 219 267	1 800 498	

377

**ОБЩИНА ПЛОВДИВ**

**БЮДЖЕТ 2018 ГОДИНА**

**НАТУРАЛНИ ПОКАЗАТЕЛИ  
ОБЩИНСКИ ИНСТИТУТ "СТАРИНЕН ПЛОВДИВ"**

ПОКАЗАТЕЛИ ОБЩИНСКИ ИНСТИТУТ "СТАРИНЕН ПЛОВДИВ"	§§	в това число			Общ годишен план към 31.12.2018г.	в това число						
		Общ годишен план на 01.01.2018г.	държавни дейности	местни дейности		дофинансира не	държавни дейности	местни дейности	дофинансира не			
	99-99											
<b>НАТУРАЛНИ ПОКАЗАТЕЛИ - РЕКАПИТУЛАЦИЯ</b>												
<b>Щатни бройки</b>	01-00	68,00	30,50	0,00	37,50	30,50	0,00	68,00	30,50	0,00	37,50	37,50
в т.ч. по трудови правоотношения	01-11	68,00	30,50	0,00	37,50	30,50	0,00	68,00	30,50	0,00	37,50	37,50
ЧИСЛЕНОСТ НА ПЕРС. НА МИН.РАБОТНА ЗАПЛАТА - БРОЙ	87-00	7,00	5,00	0,00	2,00	5,00	0,00	7,00	5,00	0,00	2,00	2,00
РАЗРЕДЕЛЕНИЕ ПО ФУНКЦИИ ФУНКЦИЯ VII ПОЧВНО ДЕЛО, КУЛТУРА, РЕЛИГИОЗНИ ДЕЙНОСТИ												
РЕКАПИТУЛАЦИЯ ЗА ФУНКЦИЯ ПОЧВНО ДЕЛО, КУЛТУРА, РЕЛИГИОЗНИ ДЕЙНОСТИ												
<b>НАТУРАЛНИ ПОКАЗАТЕЛИ:</b>												
<b>Щатни бройки</b>	01-00	68,00	30,50	0,00	37,50	30,50	0,00	68,00	30,50	0,00	37,50	37,50
в т.ч. по трудови правоотношения	01-11	68,00	30,50	0,00	37,50	30,50	0,00	68,00	30,50	0,00	37,50	37,50
ЧИСЛЕНОСТ НА ПЕРС. НА МИН.РАБОТНА ЗАПЛАТА БРОЙ	87-00	7,00	5,00	0,00	2,00	5,00	0,00	7,00	5,00	0,00	2,00	2,00
<b>ДЕЙНОСТ 739 МУЗЕЙ, ХУД. ГАЛЕРИИ, ПАМЕТНИЦИ НА КУЛТУРАТА И ЕТНОГРАФСКИ КОМПЛЕКСИ С НАЦИОНАЛЕН И РЕГИОНАЛЕН ХАРАКТЕР</b>												
<b>НАТУРАЛНИ ПОКАЗАТЕЛИ:</b>												
<b>Щатни бройки</b>	01-00	68,00	30,50	0,00	37,50	30,50	0,00	68,00	30,50	0,00	37,50	37,50
в т.ч. по трудови правоотношения	01-11	68,00	30,50	0,00	37,50	30,50	0,00	68,00	30,50	0,00	37,50	37,50
ЧИСЛЕНОСТ НА ПЕРС. НА МИН.РАБОТНА ЗАПЛАТА БРОЙ	87-00	7,00	5,00	0,00	2,00	5,00	0,00	7,00	5,00	0,00	2,00	2,00

378

ОБЩИНА ПЛОВДИВ  
БЮДЖЕТ 2018 ГОДИНА  
РАЗХОДИ

РЕГИОНАЛНА НАРОДНА БИБЛИОТЕКА "ИВАН ВАЗОВ"

§§	НАИМЕНОВАНИЕ НА ФУНКЦИИ, ДЕЯНОСТИ И ПАРАГРАФИ РЕГИОНАЛНА НАРОДНА БИБЛИОТЕКА "ИВАН ВАЗОВ"	Бюджет 2017 г. с Преходен остатък от 2017 г.					Бюджет 2018 г. без Преходен остатък					Разпределение на средствата от Преходния остатък от 2017 г.					Общ Бюджет 2018 г.			
		държавни дейности	местни дейности	дефинансиране	общо	държавни дейности	местни дейности	дефинансиране	общо	държавни дейности	местни дейности	дефинансиране	общо	държавни дейности	местни дейности	дефинансиране	общо	държавни дейности	местни дейности	дефинансиране
		1	2	3	4	5	6	7	8	9	10	11	12	13	14	15	16	17	18	
	РЕКАПИТУЛАЦИЯ	1 818 579	0	243 395	2 061 974	1 960 880	0	239 000	2 199 880	55 569	0	3 314	34 883	2 018 419	0	242 314	2 260 733			
01 00	Зплата и възнаграждения за персонала, нает по трудов и служебни правоотношения	1 267 300	0	0	1 267 300	1 444 730	0	0	1 444 730	0	0	0	0	1 444 730	0	1 444 730	0	0	0	1 444 730
01 01	Залати и възнаграждения на персонала нает по трудови правоотношения	1 267 300	0	0	1 267 300	1 444 730	0	0	1 444 730	0	0	0	0	1 444 730	0	1 444 730	0	0	0	1 444 730
02 00	Други възнаграждения и плащания за персонала	22 000	0	32 305	54 305	24 000	0	24 000	48 000	0	0	0	0	24 000	0	24 000	0	0	0	24 000
02 02	за персонала по извънтрудови правоотношения	2 000	0	2 305	4 305	1 000	0	1 000	2 000	0	0	0	0	1 000	0	1 000	0	0	0	1 000
02 05	изплатени суми от БСКО, за облекло и други на персонала, с характер на възнаграждение	20 000	0	0	20 000	23 000	0	0	23 000	0	0	0	0	23 000	0	23 000	0	0	0	23 000
02 08	обезщетения за персонала, с характер на възнаграждение	0	0	30 000	30 000	0	0	24 000	24 000	0	0	0	0	0	0	0	0	0	0	24 000
05 00	Задължителни осигурителни вноски от работодатели	237 330	0	0	237 330	278 900	0	0	278 900	0	0	0	0	278 900	0	278 900	0	0	0	278 900
05 51	осигурителни вноски от работодатели за персонала, с характер на задължително осигуряване (БОО)	151 500	0	0	151 500	174 500	0	0	174 500	0	0	0	0	174 500	0	174 500	0	0	0	174 500
05 60	задължителни осигурителни вноски от работодатели	60 830	0	0	60 830	59 400	0	0	59 400	0	0	0	0	59 400	0	59 400	0	0	0	59 400
05 00	осигуряване от работодатели	25 000	0	0	25 000	35 000	0	0	35 000	0	0	0	0	35 000	0	35 000	0	0	0	35 000
10 00	Издръжка	267 630	0	151 000	418 720	212 750	0	165 000	377 750	35 569	0	3 314	38 883	248 319	0	168 314	0	0	0	416 633
10 13	постелни, явнигар и облекло	1 500	0	0	1 500	1 500	0	0	1 500	0	0	0	0	1 500	0	1 500	0	0	0	1 500
10 14	учебни и научно-изследователски разходи и книги за библиотеки	12 000	0	35 700	147 700	30 000	0	35 000	125 000	0	0	0	0	90 000	0	90 000	0	0	0	125 000
10 15	материали	13 830	0	13 150	26 980	14 000	0	15 300	29 000	0	0	0	0	14 000	0	14 000	0	0	0	29 000
10 16	вода, гориво и енергия	80 000	0	40 000	120 000	74 450	0	55 000	129 450	10 000	0	0	10 000	84 450	0	17 263	0	0	0	139 450
10 20	разходи за лични услуги	15 000	0	40 240	55 240	15 000	0	40 300	55 000	4 500	0	0	5 409	19 300	0	55 000	0	0	0	139 450
10 30	текущ ремонт	42 000	0	22 000	64 000	14 000	0	20 300	34 000	21 069	0	0	21 069	35 069	0	40 808	0	0	0	85 408
10 51	компютризиране в сградата	3 000	0	0	3 000	3 500	0	3 500	3 500	0	0	0	0	3 500	0	3 500	0	0	0	3 500
10 62	разходи за транспорт	300	0	0	300	300	0	0	300	0	0	0	0	300	0	300	0	0	0	300
19 00	административни санкции	600	0	0	600	600	0	0	600	0	0	0	0	600	0	600	0	0	0	600
19 01	платени държавни данъци, такси, наказания при държавни и административни санкции	300	0	0	300	300	0	0	300	0	0	0	0	300	0	300	0	0	0	300
19 81	платени общински данъци, такси и наказания при държавни и административни санкции	300	0	0	300	300	0	0	300	0	0	0	0	300	0	300	0	0	0	300
52 00	БСИЧКО РАЗХОДИ	1 794 880	0	183 395	1 978 255	1 960 880	0	189 000	2 149 880	35 569	0	3 314	38 883	1 996 449	0	192 314	0	0	0	2 188 763
52 00	Придобиване на дълготрайни материални активи	13 719	0	55 000	68 719	0	0	40 000	40 000	20 000	0	0	20 000	20 000	0	20 000	0	0	0	40 000
52 01	придобиване на компютри и хардуер	0	0	10 000	10 000	0	0	10 000	10 000	0	0	0	0	10 000	0	10 000	0	0	0	10 000
52 03	придобиване на друго оборудване, машини и съоръжения	13 719	0	45 000	58 719	0	0	20 000	20 000	20 000	0	0	20 000	20 000	0	20 000	0	0	0	40 000

379



в лева

№	НАИМЕНОВАНИЕ НА ФУНКЦИИ, ПАРАГРАФИ И РЕГИОНАЛНА НАРОДНА БИБЛИОТЕКА "ТИВАН ВАЗОВ"	Бюджет 2017 г. с Преходен остатък от 2017 г.						Бюджет 2018 г. без Преходен остатък						Разпределение на средствата от Преходния остатък от 2017 г.						Общ Бюджет 2018 г.					
		Държавни дейности		Местни дейности		Общо		Държавни дейности		Местни дейности		Общо		Държавни дейности		Местни дейности		Общо		Държавна дейност		Местни дейности		Общо	
		3	4	5	6	7	8	9	10	11	12	13	14	15	16	17	18	19	20	21	22	23	24	25	
52.05	Придобиване на стопански инвентар	0	0	0	0	0	10 000	0	0	0	10 000	0	0	0	0	0	0	0	0	0	0	0	0	10 000	
53.00	Придобиване на нематериални дълготрайни активи	10 000	0	5 000	15 000	0	10 000	0	0	0	10 000	0	0	0	0	0	0	0	0	0	0	0	0	10 000	
	Придобиване на програмни продукти и																								
	ВСИЧКО КАПИТАЛОВИ РАЗХОДИ	23 719	0	60 000	83 719	0	50 000	0	0	0	50 000	0	0	0	0	0	0	0	0	0	0	0	0	50 000	
	ВСИЧКО РАЗХОДИ ПО БЮДЖЕТА	1 818 579	0	243 395	2 061 974	1 960 880	2 199 880	2 199 880	2 199 880	55 569	58 883	2 016 449	2 016 449	0	242 314	2 258 763	0	0	0	0	0	0	0	0	2 258 763
	VII. КУЛТУРА, СПОРТ, ПОЧИВНИ ДЕЙНОСТИ И РЕЛИГИОЗНО ДЕЛО	1 818 579	0	243 395	2 061 974	1 960 880	2 199 880	2 199 880	55 569	58 883	2 016 449	2 016 449	0	242 314	2 258 763	0	0	0	0	0	0	0	0	0	2 258 763
	РЕКАПИТУЛАЦИЯ																								
	Заплати и възнаграждения за персонала, нает по трудови и служебни правоотношения	1 267 300	0	0	1 267 300	1 444 730	0	1 444 730	0	0	0	1 444 730	0	0	1 444 730	0	0	0	0	0	0	0	0	1 444 730	
01.01	заплати и възнаграждения на персонала нает по трудови правоотношения	1 267 300	0	0	1 267 300	1 444 730	0	1 444 730	0	0	0	1 444 730	0	0	1 444 730	0	0	0	0	0	0	0	0	1 444 730	
02.00	Други възнаграждения и плащания за персонала	22 000	0	32 305	64 305	24 000	24 000	48 000	0	0	0	48 000	0	0	48 000	0	0	0	0	0	0	0	0	48 000	
02.02	за персонала по извънтрудови правоотношения	2 000	0	2 305	4 305	1 000	1 000	1 000	0	0	0	1 000	0	0	1 000	0	0	0	0	0	0	0	0	1 000	
	изплатени суми от СЕКО за отпуски и други на персонала, с характер на възнаграждение	20 000	0	0	20 000	23 000	0	23 000	0	0	0	23 000	0	0	23 000	0	0	0	0	0	0	0	0	23 000	
02.05	възнаграждение	0	0	30 000	30 000	0	0	0	0	0	0	0	0	0	0	0	0	0	0	0	0	0	0	0	
02.08	възнаграждение	0	0	0	0	0	0	0	0	0	0	0	0	0	0	0	0	0	0	0	0	0	0	0	
05.00	Задължителни осигурителни вноски от работодатели	237 330	0	0	237 330	278 900	0	278 900	0	0	0	278 900	0	0	278 900	0	0	0	0	0	0	0	0	278 900	
	осигурителни вноски от работодатели за личното обществено осигуряване (ЛОО)	151 500	0	0	151 500	174 500	0	174 500	0	0	0	174 500	0	0	174 500	0	0	0	0	0	0	0	0	174 500	
05.50	за равноосигурителни вноски от работодатели	60 830	0	0	60 830	69 400	0	69 400	0	0	0	69 400	0	0	69 400	0	0	0	0	0	0	0	0	69 400	
05.80	вноски за допълнително задължително осигуряване от работодатели	25 000	0	0	25 000	35 000	0	35 000	0	0	0	35 000	0	0	35 000	0	0	0	0	0	0	0	0	35 000	
10.00	Издръжка	267 630	0	151 090	418 720	212 750	165 000	377 750	35 569	38 883	398 314	398 314	0	168 314	416 633	0	0	0	0	0	0	0	0	0	416 633
10.13	поставен инвентар и облекло	1 500	0	0	1 500	1 500	0	1 500	0	0	0	1 500	0	0	1 500	0	0	0	0	0	0	0	0	1 500	
10.14	учебни и научно-изследователски разходи и книги за библиотеки	112 000	0	35 700	147 700	90 000	35 000	125 000	0	0	0	125 000	0	0	125 000	0	0	0	0	0	0	0	0	125 000	
10.15	материали	19 830	0	13 150	26 980	14 000	15 900	29 000	0	0	0	29 000	0	0	29 000	0	0	0	0	0	0	0	0	29 000	
10.16	вода, горива и енергия	80 000	0	40 000	120 000	74 450	55 000	129 450	10 000	0	0	139 450	0	0	139 450	0	0	0	0	0	0	0	0	139 450	
10.20	разходи за външни услуги	15 000	0	40 240	55 240	15 000	40 000	55 000	4 200	0	0	59 200	0	0	59 200	0	0	0	0	0	0	0	0	59 200	
10.30	текущ ремонт	42 000	0	22 000	64 000	14 000	20 000	34 000	21 069	0	0	55 069	0	0	55 069	0	0	0	0	0	0	0	0	55 069	
10.51	командировки в страната	3 000	0	0	3 000	3 000	0	3 000	0	0	0	3 000	0	0	3 000	0	0	0	0	0	0	0	0	3 000	
10.62	разходи за застраховки	300	0	0	300	300	0	300	0	0	0	300	0	0	300	0	0	0	0	0	0	0	0	300	
19.00	Платени данъци, такси и административни санкции	600	0	0	600	500	0	500	0	0	0	500	0	0	500	0	0	0	0	0	0	0	0	500	
19.01	платени държавни данъци, такси, наказателни глоби и административни санкции	300	0	0	300	200	0	200	0	0	0	200	0	0	200	0	0	0	0	0	0	0	0	200	
19.81	платени общирни данъци, такси, наказателни глоби и административни санкции	300	0	0	300	300	0	300	0	0	0	300	0	0	300	0	0	0	0	0	0	0	0	300	
	ВСИЧКО РАЗХОДИ	1 794 860	0	183 395	1 978 255	1 960 880	1 899 000	2 149 900	35 569	38 883	3 314	3 314	1 996 449	0	192 314	2 188 763	0	0	0	0	0	0	0	0	2 188 763

388



§§	НАИМЕНОВАНИЕ НА ФУНКЦИИ, ДЕЯНОСТИ И ПЛАГАТИФИЦИ	Бюджет 2017 г. с Преходен остатък от 2017 г.					Бюджет 2018 г. без Преходен остатък					Разпределение на средствата от Преходния остатък от 2017 г.					Общ Бюджет 2018 г.				
		държавни дейности	местни дейности	дофинанс. ране	Общо	Държавни дейности	местни дейности	дофинанс. ране	Общо	Държавни дейности	местни дейности	дофинанс. ране	Общо	11	12	13	14	15	16	17	18
1	З	4	5	6	7	8	9	10	11	12	13	14	15	16	17	18					
52.00	Придобиване на дълготрайни материални активи	13 719	0	55 000	68 719	0	40 000	40 000	26 000	0	0	26 000	20 900	0	0	0	40 000	60 000	0	0	0
52.01	придобиване на компютри и хардуер	0	0	10 000	10 000	0	10 000	10 000	0	0	0	0	0	0	0	0	0	10 000	10 000	0	0
	придобиване на друго оборудване, машини	0	0	0	0	0	0	0	0	0	0	0	0	0	0	0	0	0	0	0	0
52.05	придобиване на стопански инвентар	0	0	0	0	0	0	0	0	0	0	0	0	0	0	0	0	0	0	0	0
52.00	придобиване на нематериални дълготрайни активи	10 000	0	5 000	15 000	0	10 000	10 000	0	0	0	0	0	0	0	0	0	10 000	10 000	0	0
53.01	придобиване на програми, продукти и лицензи за програмни продукти	10 000	0	5 000	15 000	0	10 000	10 000	0	0	0	0	0	0	0	0	0	10 000	10 000	0	0
	ВСИЧКО НАПЛАТЛОВИ РАЗХОДИ	23 719	0	60 000	83 719	0	50 000	50 000	26 000	0	0	26 000	20 000	0	0	0	50 000	70 000	0	0	0
	ВСИЧКО РАЗХОДИ ПО БЮДЖЕТА	1 818 579	0	243 395	2 061 974	1 960 880	2 39 000	2 199 880	55 569	0	3 314	58 883	2 016 449	0	0	0	242 314	2 258 763	0	0	0
	III. КУЛТУРА	1 818 579	0	243 395	2 061 974	1 960 880	2 39 000	2 199 880	55 569	0	3 314	58 883	2 016 449	0	0	0	242 314	2 258 763	0	0	0
	Заплати и възнаграждения за персонала, нает по трудови и служебни	1 267 300	0	0	1 267 300	1 444 730	0	1 444 730	0	0	0	0	1 444 730	0	0	0	1 444 730	1 444 730	0	0	0
01.00	платени данъци	1 267 300	0	0	1 267 300	1 444 730	0	1 444 730	0	0	0	0	1 444 730	0	0	0	1 444 730	1 444 730	0	0	0
	Заплати и възнаграждения на персонала извън суми от СБКО, за облекло и други	22 000	0	32 305	54 305	24 000	0	24 000	48 000	0	0	0	24 000	0	0	0	24 000	48 000	0	0	0
02.00	персонала	2 000	0	2 305	4 305	1 000	0	1 000	0	0	0	0	1 000	0	0	0	1 000	2 000	0	0	0
02.02	за персонала по наемни трудови взаимоотношения	20 000	0	0	20 000	23 000	0	23 000	0	0	0	0	23 000	0	0	0	23 000	23 000	0	0	0
02.05	възнаграждение на персонала, с характер на възнаграждение	0	0	0	0	0	0	0	0	0	0	0	0	0	0	0	0	0	0	0	0
02.08	обезщетения за персонала, с характер на възнаграждение	0	0	30 305	30 305	0	0	0	0	0	0	0	0	0	0	0	0	0	0	0	0
05.00	Задължителни осигурителни вноски от работодатели	237 330	0	0	237 330	278 900	0	278 900	0	0	0	0	278 900	0	0	0	278 900	278 900	0	0	0
	осигурителни вноски от работодатели за	151 500	0	0	151 500	174 500	0	174 500	0	0	0	0	174 500	0	0	0	174 500	174 500	0	0	0
05.51	Държавното обществено осигуряване (ДОО)	60 830	0	0	60 830	69 400	0	69 400	0	0	0	0	69 400	0	0	0	69 400	69 400	0	0	0
05.60	работодатели	25 000	0	0	25 000	35 000	0	35 000	0	0	0	0	35 000	0	0	0	35 000	35 000	0	0	0
10.00	Израждане	267 630	0	151 090	418 720	212 750	0	165 000	377 750	35 569	0	3 314	38 883	248 319	0	0	168 314	416 633	0	0	0
10.10	постепен инвентар и облекло	1 500	0	0	1 500	1 500	0	1 500	0	0	0	0	1 500	0	0	0	1 500	1 500	0	0	0
10.14	учебни и научно-изследователски разходи и книги за библиотеките	112 000	0	35 700	147 700	30 000	0	35 000	125 000	0	0	0	30 000	0	0	0	30 000	125 000	0	0	0
10.15	материали	13 830	0	13 150	26 980	4 000	0	15 900	29 000	0	0	2 263	4 000	0	0	0	17 263	31 263	0	0	0
10.16	вода, горива и енергия	60 000	0	40 000	100 000	74 500	0	55 900	129 450	10 000	0	10 000	84 450	0	0	0	55 000	139 450	0	0	0
10.20	разходи за външни услуги	15 000	0	40 240	55 240	15 000	0	40 000	55 000	4 500	0	909	19 500	0	0	0	40 909	60 409	0	0	0
10.30	тащи разходи	42 000	0	22 000	64 000	14 000	0	20 000	34 000	21 069	0	21 069	35 069	0	0	0	20 000	55 069	0	0	0
10.51	командировки в страната	3 000	0	0	3 000	3 000	0	3 000	0	0	0	142	3 500	0	0	0	142	3 642	0	0	0
10.62	разходи за експлоатация	300	0	0	300	300	0	300	0	0	0	0	300	0	0	0	300	300	0	0	0
19.00	Платени данъци, такси и административни санкции	600	0	0	600	500	0	500	0	0	0	0	500	0	0	0	500	500	0	0	0
19.01	платени държавни данъци, такси, наказателни линии и административни санкции	300	0	0	300	200	0	200	0	0	0	0	200	0	0	0	200	200	0	0	0

381

§§	НАИМЕНОВАНИЕ НА ФУНКЦИИ, ДЕЙНОСТИ И ПАРАГРАФИ РЕГИОНАЛНА НАРОДНА БИБЛИОТЕКА "ИВАН ВАЗОВ"	Бюджет 2017 г. с Преходен остатък от 2017 г.					Бюджет 2018 г. без Преходен остатък от 2017 г.					Разпределение на средствата от Преходния остатък от 2017 г.					Общ Бюджет 2018 г.		
		Държавни дейности	Местни дейности	Дофинансирани	Общо	Държавни дейности	Местни дейности	Дофинансирани	Общо	Държавни дейности	Местни дейности	Дофинансирани	Общо	Държавни дейности	Местни дейности	Дофинансирани	Общо		
1	платени общински данъци, такси, наказателни линии и административни санкции	300	0	0	300	0	0	0	300	0	0	0	300	0	0	0	300		
19.01	ВСИЧКО РАЗХОДИ	1 794 860	0	183 395	1 978 255	1 960 880	0	189 000	2 149 880	35 569	0	3 314	38 883	1 996 449	0	192 314	2 188 763		
52.00	материални активи	13 719	0	55 000	68 719	0	0	40 000	40 000	20 000	0	0	20 000	20 000	0	40 000	60 000		
52.01	придобиване на компютри и хардуер	0	0	10 000	10 000	0	0	10 000	10 000	0	0	0	0	0	0	10 000	10 000		
52.03	придобиване на друго оборудване, машини и съоръжения	13 719	0	45 000	58 719	0	0	20 000	20 000	20 000	0	0	20 000	20 300	0	20 000	40 000		
52.05	придобиване на стопански инвентар	0	0	0	0	0	0	10 000	10 000	0	0	0	0	0	0	10 000	10 000		
53.00	придобиване на нематериални активи	10 000	0	5 000	15 000	0	0	10 000	10 000	0	0	0	0	0	0	10 000	10 000		
53.01	лицензи за програмни продукти и лицензи за програмни продукти	10 000	0	5 000	15 000	0	0	10 000	10 000	0	0	0	0	0	0	10 000	10 000		
53.02	ВСИЧКО КАПИТАЛОВИ РАЗХОДИ	23 719	0	60 000	83 719	0	0	50 000	50 000	20 000	0	0	20 000	20 000	0	50 000	70 000		
53.03	ВСИЧКО РАЗХОДИ ПО БЮДЖЕТА	1 818 579	0	243 395	2 061 974	1 960 880	0	239 000	2 199 880	55 569	0	3 314	58 883	2 016 449	0	242 314	2 258 763		
53.04	Д-ст 757 - Бюджетни с национален и регионален характер	1 818 579	0	243 395	2 061 974	1 960 880	0	239 000	2 199 880	55 569	0	3 314	58 883	2 016 449	0	242 314	2 258 763		
01.00	Залплати и пътни разходи за персонала, нает по трудови и служебни правоотношения	1 267 300	0	0	1 267 300	1 444 730	0	0	1 444 730	0	0	0	0	1 444 730	0	0	1 444 730		
01.01	Залплати и възнаграждения на персонала нает по трудови правоотношения	1 267 300	0	0	1 267 300	1 444 730	0	0	1 444 730	0	0	0	0	1 444 730	0	0	1 444 730		
02.00	Други възнаграждения и плащания за персонала	22 000	0	32 305	54 305	24 000	0	24 000	48 000	0	0	0	0	24 000	0	24 000	48 000		
02.02	за персонала по извънтрудови правоотношения	2 000	0	2 305	4 305	1 300	0	0	1 300	0	0	0	0	1 300	0	0	1 300		
02.05	изплатени суми от СБКО, за облекло и други на персонала, с характер на възнаграждение	20 000	0	0	20 000	23 000	0	0	23 000	0	0	0	0	23 000	0	0	23 000		
02.08	обезщетения за персонала, с характер на възнаграждение	0	0	30 000	30 000	0	0	24 000	24 000	0	0	0	0	0	0	0	24 000		
05.00	Задължителни осигурителни вноски от работодателя	237 330	0	0	237 330	278 900	0	0	278 900	0	0	0	0	278 900	0	0	278 900		
05.01	Задължителни вноски от работодателя за осигуряване на пенсионно осигуряване (ДОО)	151 500	0	0	151 500	174 500	0	0	174 500	0	0	0	0	174 500	0	0	174 500		
05.06	Задължителни вноски от работодателя за здравноосигурителни вноски от работодателя	60 830	0	0	60 830	69 400	0	0	69 400	0	0	0	0	69 400	0	0	69 400		
05.08	вноски за допълнително задължително осигуряване от работодателя	25 000	0	0	25 000	35 000	0	0	35 000	0	0	0	0	35 000	0	0	35 000		
10.00	Издръжка	267 630	0	151 030	418 720	212 750	0	165 000	377 750	35 569	0	3 314	38 883	248 319	0	168 314	416 633		
10.10	Постелни съветари и облекло	1 500	0	0	1 500	1 500	0	0	1 500	0	0	0	0	1 500	0	0	1 500		
10.14	учебни и научно-изследователски разходи и книги за библиотеките	112 000	0	35 700	147 700	80 000	0	35 000	125 000	0	0	0	0	90 000	0	35 000	125 000		
10.15	материали	13 830	0	13 150	26 980	14 000	0	15 000	29 000	0	0	0	0	14 000	0	17 000	31 000		
10.16	вода, горива и енергия	80 000	0	40 000	120 000	74 450	0	55 000	129 450	10 000	0	0	10 000	84 450	0	55 000	139 450		
10.20	разходи за външни услуги	15 000	0	40 240	55 240	40 000	0	40 000	55 000	4 500	0	0	4 500	19 500	0	40 000	60 000		
10.30	трудова разход	42 000	0	22 000	64 000	14 000	0	20 000	34 000	21 065	0	0	21 065	35 069	0	20 000	55 069		
10.51	командировки в страната	3 000	0	0	3 000	3 500	0	0	3 500	0	0	0	0	3 500	0	0	3 500		
10.62	разходи за застраховки	300	0	0	300	300	0	0	300	0	0	0	0	300	0	0	300		
19.00	административни санкции	600	0	0	600	500	0	0	500	0	0	0	0	500	0	0	500		

382

§§	НАИМЕНОВАНИЕ НА ФУНКЦИИ, ДЕЙНОСТИ И ПАРАГРАФИ РЕГИОНАЛНА НАРОДНА БИБЛИОТЕКА "ТИВАН ВЪЗЪВ"	Бюджет 2017 г. с Преходен остатък от 2017 г.						Бюджет 2018 г. без Преходен остатък						Разпределение на средствата от Преходния остатък от 2017 г.				Общ Бюджет 2018 г.								
		местни дейности		дофинансиране		Общо		местни дейности		дофинансиране		Общо		местни дейности		дофинансиране		Общо		местни дейности		дофинансиране		Общо		
		3	4	5	6	7	8	9	10	11	12	13	14	15	16	17	18									
1	платени държавни такси, таксир. наказателни такси и административни платени общински данъци, такси.	300			300	200																				
19 81	салиции	300			300	200																				
	<b>ВСИЧКО РАЗХОДИ</b>	<b>1 794 860</b>	<b>0</b>	<b>1 63 395</b>	<b>1 978 255</b>	<b>1 960 880</b>	<b>0</b>	<b>1 89 900</b>	<b>2 149 880</b>	<b>35 569</b>	<b>0</b>	<b>3 314</b>	<b>38 883</b>	<b>1 996 449</b>	<b>0</b>	<b>192 314</b>	<b>2 188 763</b>									
52 00	Придобиване на дълготрайни материални активи	13 719	0	55 000	68 719	0	0	40 000	40 000	20 000	20 000	0	20 000	20 000	0	40 000	60 000									
52 01	придобиване на компютри и хардуер			0	0			10 000	10 000																	
52 03	придобиване на друго оборудване, машини и съоръжения	13 719		45 000	58 719				20 000	20 000			20 000	20 000		20 000	40 000									
52 05	придобиване на стопански инвентар				0			16 000	10 000																	
83 00	Придобиване на нематериални дълготрайни активи	10 000	0	5 000	15 000	0	0	10 000	10 000	0	0	0	0	0	0	10 000	10 000									
53 01	придобиване на програмни продукти и лицензи за програмни продукти	10 000		5 000	15 000			16 000	10 000																	
	<b>ВСИЧКО КАПИТАЛОВИ РАЗХОДИ</b>	<b>23 719</b>	<b>0</b>	<b>60 000</b>	<b>83 719</b>	<b>0</b>	<b>0</b>	<b>50 000</b>	<b>50 000</b>	<b>20 000</b>	<b>20 000</b>	<b>0</b>	<b>20 000</b>	<b>20 000</b>	<b>0</b>	<b>50 000</b>	<b>70 000</b>									
	<b>ВСИЧКО РАЗХОДИ ПО БЮДЖЕТА</b>	<b>1 818 579</b>	<b>0</b>	<b>243 395</b>	<b>2 061 974</b>	<b>1 960 880</b>	<b>0</b>	<b>239 000</b>	<b>2 199 880</b>	<b>59 569</b>	<b>0</b>	<b>3 314</b>	<b>38 883</b>	<b>2 016 449</b>	<b>0</b>	<b>242 314</b>	<b>2 258 763</b>									

ОБЩИНА ПЛОВДИВ

БЮДЖЕТ 2018 ГОДИНА  
НАТУРАЛНИ ПОКАЗАТЕЛИ  
РЕГИОНАЛНА БИБЛИОТЕКА "ИВАН ВАЗОВ"

ПОКАЗАТЕЛИ РЕГИОНАЛНА БИБЛИОТЕКА "ИВАН ВАЗОВ"	§§	Общ годишен план на 01.01.2018г.	В това число			Общ годишен план към 31.12.2018г.	В това число				
			държавни дейности	местни дейности	дофинансира не		държавни дейности	местни дейности	дофинансира не		
НАТУРАЛНИ ПОКАЗАТЕЛИ - РЕКАПИТУЛАЦИЯ											
Щатни бройки	99-99										
в т.ч.: по трудови правоотношения	01-00	130,00	130,00	0,00	0,00	130,00	130,00	0,00	0,00	0,00	0,00
ЧИСЛЕНОСТ НА ПЕРС. НА МИН.РАБОТНА ЗАПЛАТА - БРОЙ	01-11	130,00	130,00	0,00	0,00	130,00	130,00	0,00	0,00	0,00	0,00
87-00		20,00	20,00	0,00	0,00	20,00	20,00	0,00	0,00	0,00	0,00
РАЗПРЕДЕЛЕНИЕ ПО ФУНКЦИИ ФУНКЦИЯ VII ПОЧИВНО ДЕЛО, КУЛТУРА, РЕЛИГИОЗНИ ДЕЙНОСТИ											
РЕКАПИТУЛАЦИЯ ЗА ФУНКЦИЯ ПОЧИВНО ДЕЛО, КУЛТУРА, РЕЛИГИОЗНИ ДЕЙНОСТИ											
НАТУРАЛНИ ПОКАЗАТЕЛИ:											
Щатни бройки	01-00	130,00	130,00	0,00	0,00	130,00	130,00	0,00	0,00	0,00	0,00
в т.ч.: по трудови правоотношения	01-11	130,00	130,00	0,00	0,00	130,00	130,00	0,00	0,00	0,00	0,00
ЧИСЛЕНОСТ НА ПЕРС. НА МИН.РАБОТНА ЗАПЛАТА БРОЙ	87-00	20,00	20,00	0,00	0,00	20,00	20,00	0,00	0,00	0,00	0,00
НАТУРАЛНИ ПОКАЗАТЕЛИ:											
Щатни бройки	01-00	130,00	130,00	0,00	0,00	130,00	130,00	0,00	0,00	0,00	0,00
в т.ч.: по трудови правоотношения	01-11	130,00	130,00	0,00	0,00	130,00	130,00	0,00	0,00	0,00	0,00
ЧИСЛЕНОСТ НА ПЕРС. НА МИН.РАБОТНА ЗАПЛАТА БРОЙ	87-00	20,00	20,00	0,00	0,00	20,00	20,00	0,00	0,00	0,00	0,00
ДЕЙНОСТ 751 БИБЛИОТЕКИ С НАЦИОНАЛЕН И РЕГИОНАЛЕН ХАРАКТЕР											

ПОКАЗАТЕЛИ	§§	Общ годишен план на 01.01.2018г.	в това число			Общ годишен план към 31.12.2018г.	в това число		Дофинансира не
			Държавни дейности	местни дейности	дофинансира не		Държавни дейности	местни дейности	
МАТЮРАЦИЯ ПОКАЗАТЕЛИ:									
Щатни бройки	01-00	130,00	130,00	0,00	0,00	130,00	130,00	0,00	0,00
в т.ч. по трудови взаимоотношения	01-11	130,00	130,00			130,00	130,00		
ЧИСЛЕНОСТ НА ПЕРСОНАЛНА МИН. РАБОТНА ЗАПЛАТА:									
БРОИ	87-00	20,00	20,00			20,00	20,00		



ОБЩИНА ПЛОВДИВ  
БЮДЖЕТ 2018 ГОДИНА  
РАЗХОДИ  
ФОЛКЛОРЕН АНСАМБЪЛ "ТРАКИЯ"

68	НАИМЕНОВАНИЕ НА ФУНКЦИИ, ДЕЙНОСТИ И ПАРАГРАФИ	Бюджет 2017 г. с Преходен остатък от 2017 г.										Бюджет 2018 г. без Преходен остатък от 2017 г.										Общ Бюджет 2018 г.									
		държавни дейности		местни дейности		дофинансиране		Общо		държавни дейности		местни дейности		дофинансиране		Общо		държавни дейности		местни дейности		дофинансиране		Общо							
		3	4	5	6	7	8	9	10	11	12	13	14	15	16	17	18	19	20	21	22	23	24	25	26						
1	РЕКА ИЛИ УЛИЦИ	0	936 065	0	936 065	0	0	0	0	0	0	0	0	0	0	0	0	0	0	0	0	0	0	0							
	Залати и възнаграждения за персонала, нает по трудови и служебни правоотношения	0	602 400	0	602 400	0	602 400	0	602 400	0	639 000	0	639 000	0	639 000	0	639 000	0	639 000	0	639 000	0	639 000	0							
01 01	Залати и възнаграждения на персонала, нает по трудови правоотношения	0	602 400	0	602 400	0	602 400	0	602 400	0	639 000	0	639 000	0	639 000	0	639 000	0	639 000	0	639 000	0	639 000	0							
02 00	Други възнаграждения и плащания за персонала	0	62 100	0	62 100	0	62 100	0	62 100	0	73 200	0	73 200	0	73 200	0	73 200	0	73 200	0	73 200	0	73 200	0							
	за нештатен персонал нает по трудови правоотношения	0	22 600	0	22 600	0	22 600	0	22 600	0	25 300	0	25 300	0	25 300	0	25 300	0	25 300	0	25 300	0	25 300	0							
02 01	за персонала по вънтрешни трудови правоотношения	0	18 500	0	18 500	0	18 500	0	18 500	0	22 000	0	22 000	0	22 000	0	22 000	0	22 000	0	22 000	0	22 000	0							
02 05	материални суми от СБКО, за облекло и други на персонала, с характер на външна разходка	0	16 000	0	16 000	0	16 000	0	16 000	0	19 900	0	19 900	0	19 900	0	19 900	0	19 900	0	19 900	0	19 900	0							
02 06	Съобщения за персонала, с характер на външна разходка	0	5 000	0	5 000	0	5 000	0	5 000	0	6 000	0	6 000	0	6 000	0	6 000	0	6 000	0	6 000	0	6 000	0							
05 00	Задължителни осигурителни вноски от работодатели	0	126 600	0	126 600	0	126 600	0	126 600	0	132 500	0	132 500	0	132 500	0	132 500	0	132 500	0	132 500	0	132 500	0							
05 51	Обществен вносък от работодатели за ДОО	0	80 100	0	80 100	0	80 100	0	80 100	0	81 000	0	81 000	0	81 000	0	81 000	0	81 000	0	81 000	0	81 000	0							
05 80	за пенсионни вноски от работодатели	0	28 500	0	28 500	0	28 500	0	28 500	0	33 000	0	33 000	0	33 000	0	33 000	0	33 000	0	33 000	0	33 000	0							
05 80	вноски за допълнително задължително осигуряване от работодатели	0	18 000	0	18 000	0	18 000	0	18 000	0	18 500	0	18 500	0	18 500	0	18 500	0	18 500	0	18 500	0	18 500	0							
10 00	Издръжка	0	143 900	0	143 900	0	143 900	0	143 900	0	140 300	0	140 300	0	140 300	0	140 300	0	140 300	0	140 300	0	140 300	0							
10 15	материали	0	10 000	0	10 000	0	10 000	0	10 000	0	18 300	0	18 300	0	18 300	0	18 300	0	18 300	0	18 300	0	18 300	0							
10 16	вода, горива и енергия	0	24 000	0	24 000	0	24 000	0	24 000	0	20 000	0	20 000	0	20 000	0	20 000	0	20 000	0	20 000	0	20 000	0							
10 20	разходи за външни услуги	0	59 700	0	59 700	0	59 700	0	59 700	0	56 000	0	56 000	0	56 000	0	56 000	0	56 000	0	56 000	0	56 000	0							
10 30	текущ ремонт	0	7 800	0	7 800	0	7 800	0	7 800	0	8 000	0	8 000	0	8 000	0	8 000	0	8 000	0	8 000	0	8 000	0							
10 51	конжуриски в стаята	0	40 000	0	40 000	0	40 000	0	40 000	0	35 000	0	35 000	0	35 000	0	35 000	0	35 000	0	35 000	0	35 000	0							
10 62	разходи за транспорт	0	3 400	0	3 400	0	3 400	0	3 400	0	2 300	0	2 300	0	2 300	0	2 300	0	2 300	0	2 300	0	2 300	0							
19 00	Платени данъци, такси и административни санкции	0	1 065	0	1 065	0	1 065	0	1 065	0	1 700	0	1 700	0	1 700	0	1 700	0	1 700	0	1 700	0	1 700	0							
19 01	платени държавни данъци, такси, наказателни лихви и административни санкции	0	900	0	900	0	900	0	900	0	1 000	0	1 000	0	1 000	0	1 000	0	1 000	0	1 000	0	1 000	0							
19 01	платени общински данъци, такси, наказателни лихви и административни санкции	0	165	0	165	0	165	0	165	0	700	0	700	0	700	0	700	0	700	0	700	0	700	0							
19 01	ВСИЧКО РАЗХОДИ	0	936 065	0	936 065	0	936 065	0	936 065	0	986 700	0	986 700	0	986 700	0	986 700	0	986 700	0	986 700	0	986 700	0							
52 00	Продобване на дълготрайни материални активи	0	0	0	0	0	0	0	0	0	500	0	500	0	500	0	500	0	500	0	500	0	500	0							
52 19	продобване на други ДМА	0	0	0	0	0	0	0	0	0	0	0	0	0	0	0	0	0	0	0	0	0	0	0							
	ВСИЧКО КАПИТАЛОВИ РАЗХОДИ	0	0	0	0	0	0	0	0	0	500	0	500	0	500	0	500	0	500	0	500	0	500	0							
	ВСИЧКО РАЗХОДИ ПО БЮДЖЕТА	0	936 065	0	936 065	0	936 065	0	936 065	0	986 700	0	986 700	0	986 700	0	986 700	0	986 700	0	986 700	0	986 700	0							

386



§§	Разпределение на средствата от Преходния остатък										Общ Бюджет 2018 г.									
	Бюджет 2017 г. г. Преходен остатък от 2017 г.					Бюджет 2018 г. БЗ Преходен остатък					Преходен остатък от 2017 г.					Общ Бюджет 2018 г.				
	държавни дейности	местни дейности	дофинансиране	Общо	държавни дейности	местни дейности	дофинансиране	Общо	държавни дейности	местни дейности	дофинансиране	Общо	държавни дейности	местни дейности	дофинансиране	Общо				
1	3	4	5	6	7	8	9	10	11	12	13	14	15	16	17	18				
<b>НАИМЕНОВАНИЕ НА ФУНКЦИИ, ДЕЙНОСТИ И ПАРАГРАФИ</b> <b>ФОЛКЛОРЕН АНСАМБЛ "ТРАКИЯ" ВИЛ КУЛТУРА, СПОРТ, ПОЧИВНИ ДЕЙНОСТИ И РЕЛИГИОЗНО ДЕЛО РЕКАПИТУЛАЦИЯ</b> Заплати и възнаграждения за персонала, нает по трудови и служебни																				
01 01	0	602 400	0	602 400	0	639 000	0	639 000	0	639 000	0	639 000	0	639 000	0	639 000				
02 00	0	62 100	0	62 100	0	73 200	0	73 200	0	1 400	0	1 400	0	74 600	0	74 600				
за наетия персонал нает по трудови																				
02 01	0	22 600	0	22 600	0	25 300	0	25 300	0	0	0	0	0	25 300	0	25 300				
за персонала по извънтрудови																				
02 02	0	18 500	0	18 500	0	22 000	0	22 000	0	1 400	0	1 400	0	23 400	0	23 400				
изплатени суми от ОБКО, за облекло и други на персонала, с характер на																				
02 05	0	16 000	0	16 000	0	13 900	0	13 900	0	0	0	0	0	13 900	0	13 900				
възнаграждение																				
02 08	0	5 000	0	5 000	0	5 000	0	5 000	0	0	0	0	0	5 000	0	5 000				
възнаграждение																				
05 00	0	126 600	0	126 600	0	132 500	0	132 500	0	0	0	0	0	132 500	0	132 500				
Задължителни осигурителни вноски от работодатели																				
05 51	0	80 100	0	80 100	0	51 000	0	51 000	0	0	0	0	0	81 000	0	81 000				
осигурителни вноски от работодателя за държавното обществено осигуряване (ДОО)																				
05 60	0	28 500	0	28 500	0	33 000	0	33 000	0	0	0	0	0	33 000	0	33 000				
работодатели																				
05 80	0	18 000	0	18 000	0	18 500	0	18 500	0	0	0	0	0	19 500	0	19 500				
вноски за съпътствено задължително осигуряване от работодатели																				
10 00	0	143 900	0	143 900	0	140 300	0	140 300	0	4 800	0	4 800	0	145 100	0	145 100				
Издръжка																				
10 05	0	10 000	0	10 000	0	18 000	0	18 000	0	4 800	0	4 800	0	22 800	0	22 800				
материали																				
10 16	0	24 000	0	24 000	0	20 000	0	20 000	0	0	0	0	0	20 000	0	20 000				
вода, горива и енергия																				
10 20	0	58 700	0	58 700	0	56 300	0	56 300	0	0	0	0	0	56 000	0	56 000				
разходи за външни услуги																				
10 30	0	7 800	0	7 800	0	8 000	0	8 000	0	0	0	0	0	8 000	0	8 000				
текущ ремонт																				
10 51	0	40 000	0	40 000	0	36 300	0	36 300	0	0	0	0	0	36 000	0	36 000				
комунални разходи в страната																				
10 62	0	3 400	0	3 400	0	2 300	0	2 300	0	0	0	0	0	2 300	0	2 300				
разходи за транспорт																				
19 00	0	1 065	0	1 065	0	1 700	0	1 700	0	0	0	0	0	1 700	0	1 700				
Платени данъци, такси и административни санкции																				
19 01	0	900	0	900	0	1 000	0	1 000	0	0	0	0	0	1 000	0	1 000				
административни данъци, такси, наказания, пенали и административни санкции																				
19 81	0	165	0	165	0	700	0	700	0	0	0	0	0	700	0	700				
наказания, пенали и административни санкции																				
19 81	0	936 065	0	936 065	0	986 700	0	986 700	0	6 200	0	6 200	0	992 900	0	992 900				
ВСИЧКО РАЗХОДИ																				
52 00	0	0	0	0	0	0	0	0	0	0	0	0	0	500	0	500				
Преправяне на дълготрайни материални активи																				
52 19	0	0	0	0	0	0	0	0	0	0	0	0	0	500	0	500				
придобиване на други ДМА																				
53 00	0	0	0	0	0	0	0	0	0	0	0	0	0	500	0	500				
ВСИЧКО КАПИТАЛОВИ РАЗХОДИ																				
53 00	0	936 065	0	936 065	0	986 700	0	986 700	0	6 200	0	6 200	0	993 400	0	993 400				
ВСИЧКО РАЗХОДИ ПО БЮДЖЕТА																				
53 00	0	936 065	0	936 065	0	986 700	0	986 700	0	6 200	0	6 200	0	993 400	0	993 400				
ВИЛ КУЛТУРА																				
Заплати и възнаграждения за персонала, нает по трудови и служебни																				
01 00	0	602 400	0	602 400	0	639 000	0	639 000	0	0	0	0	0	639 000	0	639 000				
правосъдения																				

387



в лева

§§	НАИМЕНОВАНИЕ НА ФУНКЦИИ, ДЕЙНОСТИ И ПАРАГРАФИ	Бюджет 2017 г., с Преходен остатък от 2017 г.						Бюджет 2018 г. без Преходен остатък от 2017 г.						Разпределение на средствата от Преходния остатък от 2017 г.						Общ Бюджет 2018 г.						
		държавни дейности		местни дейности		дофинанс ране		Общо		държавни дейности		местни дейности		дофинанс ране		Общо		държавни дейности		местни дейности		дофинанс ране		Общо		
		3	4	5	6	7	8	9	10	11	12	13	14	15	16	17	18	19	20	21	22	23	24	25		
01.01	заплати и възнаграждения на персонала нает по трудови правоотношения	0	602 400	0	602 400	0	639 000	0	639 000	0	0	0	0	0	0	0	0	0	0	0	0	0	0	639 000	0	639 000
02.00	Други възнаграждения и плащания за персонала	0	62 100	0	62 100	0	73 200	0	73 200	0	1 400	0	1 400	0	0	0	0	0	0	0	0	0	0	74 600	0	74 600
02.01	за не нает персонал нает по трудови правоотношения	0	22 000	0	22 000	0	22 000	0	22 000	0	0	0	0	0	0	0	0	0	0	0	0	0	0	0	0	0
02.02	за персонала по извънтрудови правоотношения	0	18 500	0	18 500	0	22 000	0	22 000	0	1 400	0	1 400	0	0	0	0	0	0	0	0	0	0	23 400	0	23 400
02.05	за персонала, с характер на възнаграждение	0	16 000	0	16 000	0	19 900	0	19 900	0	0	0	0	0	0	0	0	0	0	0	0	0	0	19 900	0	19 900
02.06	за персонала, с характер на възнаграждение	0	5 000	0	5 000	0	6 000	0	6 000	0	0	0	0	0	0	0	0	0	0	0	0	0	0	6 000	0	6 000
05.00	Задължителни осигурителни вноски от работодатели	0	126 600	0	126 600	0	132 500	0	132 500	0	0	0	0	0	0	0	0	0	0	0	0	0	0	132 500	0	132 500
05.01	осигурителни вноски от работодатели за Държавното обществено осигуряване (ДОО)	0	80 100	0	80 100	0	81 000	0	81 000	0	0	0	0	0	0	0	0	0	0	0	0	0	0	81 000	0	81 000
05.02	задръжосигурителни вноски от работодатели	0	28 500	0	28 500	0	33 000	0	33 000	0	0	0	0	0	0	0	0	0	0	0	0	0	0	33 000	0	33 000
05.80	вноски за допълнително задължително осигуряване от работодатели	0	18 000	0	18 000	0	18 500	0	18 500	0	0	0	0	0	0	0	0	0	0	0	0	0	0	18 500	0	18 500
10.00	Издръжка	0	143 900	0	143 900	0	140 300	0	140 300	0	4 800	0	4 800	0	0	0	0	0	0	0	0	0	0	145 100	0	145 100
10.15	материали	0	10 000	0	10 000	0	18 000	0	18 000	0	4 800	0	4 800	0	0	0	0	0	0	0	0	0	0	22 800	0	22 800
10.16	вода, горива и енергия	0	24 000	0	24 000	0	20 000	0	20 000	0	0	0	0	0	0	0	0	0	0	0	0	0	0	20 000	0	20 000
10.20	разходи за външни услуги	0	58 700	0	58 700	0	56 000	0	56 000	0	0	0	0	0	0	0	0	0	0	0	0	0	0	56 000	0	56 000
10.30	текущ ремонт	0	7 800	0	7 800	0	8 000	0	8 000	0	0	0	0	0	0	0	0	0	0	0	0	0	0	8 000	0	8 000
10.51	командировки в страната	0	40 000	0	40 000	0	36 000	0	36 000	0	0	0	0	0	0	0	0	0	0	0	0	0	0	36 000	0	36 000
10.62	разходи за издръжка	0	3 400	0	3 400	0	2 300	0	2 300	0	0	0	0	0	0	0	0	0	0	0	0	0	0	2 300	0	2 300
19.00	Платени данъци, такси и административни санкции	0	1 065	0	1 065	0	1 700	0	1 700	0	0	0	0	0	0	0	0	0	0	0	0	0	0	1 700	0	1 700
19.01	платени държавни данъци, такси, наказателни лихви и административни санкции	0	900	0	900	0	1 000	0	1 000	0	0	0	0	0	0	0	0	0	0	0	0	0	0	1 000	0	1 000
19.91	платени общински данъци, такси, наказателни лихви и административни санкции	0	165	0	165	0	700	0	700	0	0	0	0	0	0	0	0	0	0	0	0	0	0	700	0	700
52.00	Придобиване на Дълготрайни материални активи	0	936 065	0	936 065	0	986 700	0	986 700	0	6 200	0	6 200	0	0	0	0	0	0	0	0	0	0	992 900	0	992 900
52.15	придобиване на други ДМА	0	0	0	0	0	0	0	0	0	0	0	0	0	0	0	0	0	0	0	0	0	0	500	0	500
52.16	ВСИЧКО КАПИТАЛОВИ РАЗХОДИ	0	0	0	0	0	0	0	0	0	0	0	0	0	0	0	0	0	0	0	0	0	0	500	0	500
52.17	ВСИЧКО РАЗХОДИ ПО БЮДЖЕТА	0	936 065	0	936 065	0	986 700	0	986 700	0	6 700	0	6 700	0	0	0	0	0	0	0	0	0	0	993 400	0	993 400
52.18	Д-ст 737 - Оркестри и ансамбли	0	936 065	0	936 065	0	986 700	0	986 700	0	6 700	0	6 700	0	0	0	0	0	0	0	0	0	0	993 400	0	993 400
01.00	Заплати и възнаграждения за персонала нает по трудови и служебни правоотношения	0	602 400	0	602 400	0	639 000	0	639 000	0	0	0	0	0	0	0	0	0	0	0	0	0	0	639 000	0	639 000
01.01	заплата и възнаграждения на персонала нает по трудови правоотношения	0	602 400	0	602 400	0	639 000	0	639 000	0	0	0	0	0	0	0	0	0	0	0	0	0	0	639 000	0	639 000
02.00	Други възнаграждения и плащания за персонала	0	62 100	0	62 100	0	73 200	0	73 200	0	1 400	0	1 400	0	0	0	0	0	0	0	0	0	0	74 600	0	74 600
02.01	за не нает персонал нает по трудови правоотношения	0	22 000	0	22 000	0	22 000	0	22 000	0	0	0	0	0	0	0	0	0	0	0	0	0	0	23 400	0	23 400

388

№	НАИМЕНОВАНИЕ НА ФУНКЦИЯ, ДЕЙНОСТИ И ПАРАГРАФИ	Бюджет 2017 г. с Преходен остатък от 2017 г.						Бюджет 2018 г. без Преходен остатък						Разпределение на средствата от Преходния остатък от 2017 г.						Общ Бюджет 2018 г.					
		Държавни дейности		Местни дейности		Дофинансиране		Общо		Държавни дейности		Местни дейности		Дофинансиране		Общо		Държавни дейности		Местни дейности		Дофинансиране		Общо	
		3	4	5	6	7	8	9	10	11	12	13	14	15	16	17	18	19	20	21	22	23	24	25	
1	за персонала по извънбюджетни правотношения		18 500		18 500		22 000		22 000		1 400		1 400		0		23 400		23 400		0		23 400		
02 02	за персонала, с характер на възлагане		6 000		6 000		19 800		19 800		0		0		0		19 800		19 800		0		19 800		
02 05	за персонала, с характер на възлагане		5 000		5 000		6 000		6 000		0		0		0		6 000		6 000		0		6 000		
05 00	Задължителни осигурителни вноски от работодатели	0	126 640	0	126 640	0	132 500	0	132 500	0	0	0	0	0	0	0	132 500	0	132 500	0	0	0	132 500		
05 61	осигурителни вноски от работодатели за дължавното обществено осигуряване (ДОО)		80 100		80 100		81 000		81 000		0		0		0		81 000		81 000		0		81 000		
05 60	Здравноосигурителни вноски от работодатели		26 500		26 500		33 000		33 000		0		0		0		33 000		33 000		0		33 000		
05 80	осигуряване от работодатели		18 000		18 000		18 500		18 500		0		0		0		18 500		18 500		0		18 500		
10 00	Материали	0	143 900	0	143 900	0	140 300	0	140 300	0	4 800	0	4 800	0	0	0	145 100	0	145 100	0	0	0	145 100		
10 10	горива и енергия		24 000		24 000		20 000		20 000		0		0		0		20 000		20 000		0		20 000		
10 20	разходи за зъбни услуги		58 700		58 700		56 000		56 000		0		0		0		56 000		56 000		0		56 000		
10 30	текущ ремонт		7 800		7 800		8 000		8 000		0		0		0		8 000		8 000		0		8 000		
10 51	командировки в страната		40 000		40 000		36 000		36 000		0		0		0		36 000		36 000		0		36 000		
10 62	разходи за застраховки		3 400		3 400		2 300		2 300		0		0		0		2 300		2 300		0		2 300		
19 00	Платени данъци, такси и административни санкции	0	1 065	0	1 065	0	1 700	0	1 700	0	0	0	0	0	0	0	1 700	0	1 700	0	0	0	1 700		
19 01	платени държавни данъци, такси, наказателни лихви и административни санкции		900		900		1 000		1 000		0		0		0		1 000		1 000		0		1 000		
19 81	платени общински данъци, такси, наказателни лихви и административни санкции		165		165		700		700		0		0		0		700		700		0		700		
52 00	ВСИЧКО РАЗХОДИ	0	936 065	0	936 065	0	986 700	0	986 700	0	6 200	0	6 200	0	0	0	992 900	0	992 900	0	0	0	992 900		
52 00	Придобиване на дълготрайни материални активи	0	0	0	0	0	0	0	0	0	500	0	500	0	0	0	500	0	500	0	0	0	500		
52 19	придобиване на други ДМА	0	0	0	0	0	0	0	0	0	500	0	500	0	0	0	500	0	500	0	0	0	500		
	ВСИЧКО КАПИТАЛОВИ РАЗХОДИ	0	0	0	0	0	0	0	0	0	500	0	500	0	0	0	500	0	500	0	0	0	500		
	ВСИЧКО РАЗХОДИ ПО БЮДЖЕТА	0	936 065	0	936 065	0	986 700	0	986 700	0	6 700	0	6 700	0	0	0	993 400	0	993 400	0	0	0	993 400		

389

ОБЩИНА ПЛОВДИВ

БЮДЖЕТ 2018 ГОДИНА  
НАТУРАЛНИ ПОКАЗАТЕЛИ  
ФОЛКЛОРЕН АНСАМБЪЛ "ТРАКИЯ"

ПОКАЗАТЕЛИ ФОЛКЛОРЕН АНСАМБЪЛ "ТРАКИЯ"	§§	Общ годишен план на 01.01.2018г.	в това число			Общ годишен план към 31.12.2018г.	в това число				
			държавни дейности	местни дейности	дофинансира не		държавни дейности	местни дейности	дофинансира не		
	99-99										
НАТУРАЛНИ ПОКАЗАТЕЛИ - РЕКАПИТУЛАЦИЯ											
Щатни бройки	01-00	81,00	0,00	81,00	0,00	81,00	0,00	81,00	0,00	0,00	0,00
в т.ч.: по трудови правоотношения	01-11	81,00	0,00	81,00	0,00	81,00	0,00	81,00	0,00	0,00	0,00
ЧИСЛЕНОСТ НА ПЕРС. НА МИН. РАБОТНА ЗАПЛАТА - БРОЙ	87-00	18,00	0,00	18,00	0,00	18,00	0,00	18,00	0,00	0,00	0,00
РАЗПРЕДЕЛЕНИЕ ПО ФУНКЦИИ											
ФУНКЦИЯ VII ПОЧИВНО ДЕЛО, КУЛТУРА, РЕЛИГИОЗНИ ДЕЙНОСТИ											
РЕКАПИТУЛАЦИЯ ЗА ФУНКЦИЯ ПОЧИВНО ДЕЛО, КУЛТУРА, РЕЛИГИОЗНИ ДЕЙНОСТИ											
НАТУРАЛНИ ПОКАЗАТЕЛИ:											
Щатни бройки	01-00	81,00	0,00	81,00	0,00	81,00	0,00	81,00	0,00	0,00	0,00
в т.ч.: по трудови правоотношения	01-11	81,00	0,00	81,00	0,00	81,00	0,00	81,00	0,00	0,00	0,00
ЧИСЛЕНОСТ НА ПЕРС. НА МИН. РАБОТНА ЗАПЛАТА - БРОЙ	87-00	18,00	0,00	18,00	0,00	18,00	0,00	18,00	0,00	0,00	0,00
НАТУРАЛНИ ПОКАЗАТЕЛИ:											
Щатни бройки	01-00	81,00	0,00	81,00	0,00	81,00	0,00	81,00	0,00	0,00	0,00
в т.ч.: по трудови правоотношения	01-11	81,00	0,00	81,00	0,00	81,00	0,00	81,00	0,00	0,00	0,00
ЧИСЛЕНОСТ НА ПЕРС. НА МИН. РАБОТНА ЗАПЛАТА - БРОЙ	87-00	18,00	0,00	18,00	0,00	18,00	0,00	18,00	0,00	0,00	0,00
ДЕЙНОСТ 737 ОРКЕСТРИ И АНСАМБЛИ											

*[Handwritten signature and stamp]*

390

ПОКАЗАТЕЛИ ФОКЛЮРЕН АНСАМБЪЛ "ТРАКИЯ"	§§	Общ годишен план на 01.01.2018г.	В това число			В това число					
			държавни дейности	местни дейности	дофинансира не	Общ годишен план към 31.12.2018г.	държавни дейности	местни дейности	дофинансира не		
НАТУРАЛНИ ПОКАЗАТЕЛИ											
Щатни бойки	01-00	81,00	0,00	81,00	0,00	81,00	0,00	81,00	0,00	81,00	0,00
в т.ч. по трудови правоотношения	01-11	81,00		81,00		81,00		81,00		81,00	
ЧИСЛЕННОСТ НА ПЕРС. НА МИН. РАБОТНА ЗАПЛАТА	87-00	18,00		18,00		18,00		18,00		18,00	
БРОИ											

188

ОБЩНАЦАЛОВАНО  
 БЮДЖЕТ 2018 ГОДИНА  
 ПРИХОДИ  
 ОТ "ГРАДИНИ И ПАРКОВЕ"

/В.ЛБВ/

§§	код-88	НАИМЕНОВАНИЕ И АБРЕВИАТУРА	4	5	6	7	8	9	10	11	12	13	14	Местни приходи
			БЮДЖЕТ 2017 ГОДИНА /к.5-к.6/	Приходи за Местни приходи	Местни приходи	ПРЕХОДЕН ОСТАТЪК ОТ 2017 ГОДИНА /к.8+к.9/	Приходи за Местни приходи	БЮДЖЕТ 2018 ГОДИНА /без остатък/ /к.11+к.12/	Приходи за Местни приходи	БЮДЖЕТ 2018 ГОДИНА /к.14+к.15/	Приходи за Местни приходи			
1	2	3												
		УЧ. ОПЕРАЦИИ С ФИНАНСОВИ АКТИВИ И ПАСИВИ - ПОЗИЦИИ	-72 657	0	-72 657	0	0	0	-63 962	0	-63 962	-63 962	0	-63 962
70-00		Придобиване на дялове, акции и съучастия	0	0	0	0	0	0	0	0	0	0	0	0
93-00		Друго финансиране - кето (+/-)	-72 657	0	-72 657	0	0	0	-63 962	0	-63 962	-63 962	0	-63 962
		получения по финансов лизинг и търговски кредит (-)	-72 657		-72 657	0			-63 962		-63 962	-63 962		-63 962
93-18			-72 657		-72 657				-63 962		-63 962	-63 962		-63 962
99-99		ФИНАНСОВИ АКТИВИ И ПАСИВИ	-72 657	0	-72 657	0	0	0	-63 962	0	-63 962	-63 962	0	-63 962
		ВСИЧКО:	-72 657	0	-72 657	0	0	0	-63 962	0	-63 962	-63 962	0	-63 962

ОБЩИНА ПЛОВДИВ  
БЮДЖЕТ 2016 ГОДИНА  
РАЗХОДИ  
ОП "ГРАДИНИ И ПАРКОВЕ"

(в левля)

§	НАИМЕНОВАНИЕ НА ФУНКЦИИ, ДЕЯНОСТИ И ПАРАГРАФИ ОП "ГРАДИНИ И ПАРКОВЕ"	Бюджет 2017 г. с Преходни остатъци от 2017 г.					Бюджет 2018 г. без Преходни остатъци					Общ Бюджет 2018 г.					
		Държавни дейности	Местни дейности	Дофинансиране	Общо	Държавни дейности	Местни дейности	Дофинансиране	Общо	Държавни дейности	Местни дейности	Дофинансиране	Общо	Държавни дейности	Местни дейности	Дофинансиране	Общо
1	2	3	4	5	6	7	8	9	10	11	12	13	14	15	16	17	18
	Залплати и възнаграждения за персонала, нает по трудови и служебни правоотношения	0	4 189 737	0	4 189 737	0	4 521 840	0	4 521 840	0	0	0	0	0	4 521 840	0	4 521 840
	Залплати и възнаграждения на персонала нает по трудови правоотношения	0	4 189 737	0	4 189 737	0	4 521 840	0	4 521 840	0	0	0	0	0	4 521 840	0	4 521 840
	Други възнаграждения и плащания за персонала	0	199 844	0	199 844	0	229 397	0	229 397	0	0	0	0	0	229 397	0	229 397
	за персонала по мянатурови правоотношения	0	3 000	0	3 000	0	1 800	0	1 800	0	0	0	0	0	1 800	0	1 800
	изплатени суми от СБКО, за облекло и други на персонала, с характер на възнаграждение	0	126 644	0	126 644	0	157 597	0	157 597	0	0	0	0	0	157 597	0	157 597
	облагодетелства за персонала с характер на възнаграждение	0	70 200	0	70 200	0	70 000	0	70 000	0	0	0	0	0	70 000	0	70 000
	Задължителни осигурителни вноски от работодатели	0	801 898	0	801 898	0	886 993	0	886 993	0	0	0	0	0	886 993	0	886 993
	осигурителни вноски от работодатели за дължавното обществено осигуряване (ДОО)	0	595 741	0	595 741	0	664 992	0	664 992	0	0	0	0	0	664 992	0	664 992
	Задължителни осигурителни вноски от работодатели	0	204 757	0	204 757	0	220 601	0	220 601	0	0	0	0	0	220 601	0	220 601
	вноски за допълнително задължително осигуряване от работодатели	0	1 400	0	1 400	0	1 400	0	1 400	0	0	0	0	0	1 400	0	1 400
	ИЗДАВКА	0	1 836 150	0	1 836 150	0	1 612 700	0	1 612 700	0	0	0	0	0	1 612 700	0	1 612 700
	1.3 полевни машини и облекло	0	64 225	0	64 225	0	62 800	0	62 800	0	0	0	0	0	62 800	0	62 800
	1.5 материал	0	812 959	0	812 959	0	686 300	0	686 300	0	0	0	0	0	686 300	0	686 300
	1.6 вода, гориво и енергия	0	585 366	0	585 366	0	582 000	0	582 000	0	0	0	0	0	582 000	0	582 000
	2.0 разходи за външни услуги	0	241 000	0	241 000	0	205 000	0	205 000	0	0	0	0	0	205 000	0	205 000
	3.0 транспорт	0	98 364	0	98 364	0	34 000	0	34 000	0	0	0	0	0	34 000	0	34 000
	5.1 комунални в страната	0	3 418	0	3 418	0	1 600	0	1 600	0	0	0	0	0	1 600	0	1 600
	6.2 разходи за застраховки	0	30 818	0	30 818	0	31 000	0	31 000	0	0	0	0	0	31 000	0	31 000
	Платени данъци, такси и административни санкции	0	48 182	0	48 182	0	58 200	0	58 200	0	0	0	0	0	58 200	0	58 200
	платени държавни данъци, такси, наказателни такси и административни санкции	0	29 091	0	29 091	0	38 100	0	38 100	0	0	0	0	0	38 100	0	38 100
	платени общински данъци, такси	0	19 091	0	19 091	0	19 100	0	19 100	0	0	0	0	0	19 100	0	19 100
	наказателни такси и административни санкции	0	7 075 611	0	7 075 611	0	7 309 130	0	7 309 130	0	0	0	0	0	7 309 130	0	7 309 130
	ВСИЧКО РАЗХОДИ	0	5 184	0	5 184	0	1 475	0	1 475	0	0	0	0	0	1 475	0	1 475
	0.0 Други разходи за плащане	0	5 184	0	5 184	0	1 475	0	1 475	0	0	0	0	0	1 475	0	1 475
	Платени такси по финансов лимит и търговски кредит	0	5 184	0	5 184	0	1 475	0	1 475	0	0	0	0	0	1 475	0	1 475
	ВСИЧКО ЛИХВИ	0	5 184	0	5 184	0	1 475	0	1 475	0	0	0	0	0	1 475	0	1 475
	ВСИЧКО РАЗХОДИ ПО БЮДЖЕТА	0	7 080 795	0	7 080 795	0	7 310 605	0	7 310 605	0	0	0	0	0	7 310 605	0	7 310 605
	II. СТЪРГАНА И СИГУРНОСТ	0	118 180	0	118 180	0	108 420	0	108 420	0	0	0	0	0	108 420	0	108 420
	РЕКАПИТУЛАЦИЯ	0	118 180	0	118 180	0	108 420	0	108 420	0	0	0	0	0	108 420	0	108 420

393



в левей

§	Бюджет 2017 г. с Преходен остатък от 2017 г.					Бюджет 2018 г. без Преходен остатък					Разпределение на средствата от Преходния остатък от 2017 г.					Общ Бюджет 2018 г.																																																
	Държавни дейности	местни дейности	дофинансирани	Общо	6	Държавни дейности	местни дейности	дофинансирани	Общо	7	Държавни дейности	местни дейности	дофинансирани	Общо	8	Държавни дейности	местни дейности	дофинансирани	Общо	9	Държавни дейности	местни дейности	дофинансирани	Общо	10	Държавни дейности	местни дейности	дофинансирани	Общо	11	Държавни дейности	местни дейности	дофинансирани	Общо	12	Държавни дейности	местни дейности	дофинансирани	Общо	13	Държавни дейности	местни дейности	дофинансирани	Общо	14	Държавни дейности	местни дейности	дофинансирани	Общо	15	Държавни дейности	местни дейности	дофинансирани	Общо	16	Държавни дейности	местни дейности	дофинансирани	Общо	17	Държавни дейности	местни дейности	дофинансирани	Общо
00	НАИМЕНОВАНИЕ НА ФУНКЦИИ, ДЕЯНОСТИ И ПАРАГРАФИ СЪС "ТРАДНИ И ПАРКОВЕ"																																																															
00	Залпати и възнаграждения за персонала, нает по трудови и служебни правоотношения																																																															
00	Залпати и възнаграждения на персонала																																																															
00	Други възнаграждения и плащания за персонала																																																															
05	изплатени суми от СБКО, за облекло и други на персонала, с характер на възнаграждение																																																															
05	обещания за персонала, с характер на възнаграждение																																																															
06	Задължителни осигурителни вноски от работодателя																																																															
51	осигурителни вноски от работодателя за Държавното обществено осигуряване (ДОО)																																																															
60	Задължителни едни вноски от работодателя																																																															
60	вноски за допълнително задължително осигуряване от работодатели																																																															
09	Изражжа																																																															
10	материали																																																															
15	вода, горива и електричество																																																															
23	разходи за външни услуги																																																															
30	лекува услуги																																																															
51	командировки в страната																																																															
52	разходи за застраховки																																																															
53	разходи за застраховки																																																															
54	разходи за застраховки																																																															
55	разходи за застраховки																																																															
56	разходи за застраховки																																																															
57	разходи за застраховки																																																															
58	разходи за застраховки																																																															
59	разходи за застраховки																																																															
60	разходи за застраховки																																																															
61	разходи за застраховки																																																															
62	разходи за застраховки																																																															
63	разходи за застраховки																																																															
64	разходи за застраховки																																																															
65	разходи за застраховки																																																															
66	разходи за застраховки																																																															
67	разходи за застраховки																																																															
68	разходи за застраховки																																																															
69	разходи за застраховки																																																															
70	разходи за застраховки																																																															
71	разходи за застраховки																																																															
72	разходи за застраховки																																																															
73	разходи за застраховки																																																															
74	разходи за застраховки																																																															
75	разходи за застраховки																																																															
76	разходи за застраховки																																																															
77	разходи за застраховки																																																															
78	разходи за застраховки																																																															
79	разходи за застраховки																																																															
80	разходи за застраховки																																																															
81	разходи за застраховки																																																															
82	разходи за застраховки																																																															
83	разходи за застраховки																																																															
84	разходи за застраховки																																																															
85	разходи за застраховки																																																															
86	разходи за застраховки																																																															
87	разходи за застраховки																																																															
88	разходи за застраховки																																																															
89	разходи за застраховки																																																															
90	разходи за застраховки																																																															
91	разходи за застраховки																																																															
92	разходи за застраховки																																																															
93	разходи за застраховки																																																															
94	разходи за застраховки																																																															
95	разходи за застраховки																																																															
96	разходи за застраховки																																																															
97	разходи за застраховки																																																															
98	разходи за застраховки																																																															
99	разходи за застраховки																																																															
100	разходи за застраховки																																																															
101	разходи за застраховки																																																															
102	разходи за застраховки																																																															
103	разходи за застраховки																																																															
104	разходи за застраховки																																																															
105	разходи за застраховки																																																															
106	разходи за застраховки																																																															
107	разходи за застраховки																																																															
108	разходи за застраховки																																																															
109	разходи за застраховки																																																															
110	разходи за застраховки																																																															
111	разходи за застраховки																																																															
112	разходи за застраховки																																																															
113	разходи за застраховки																																																															
114	разходи за застраховки																																																															
115	разходи за застраховки																																																															
116	разходи за застраховки																																																															
117	разходи за застраховки																																																															
118	разходи за застраховки																																																															
119	разходи за застраховки																																																															
120	разходи за застраховки																																																															
121	разходи за застраховки																																																															
122	разходи за застраховки																																																															
123	разходи за застраховки																																																															
124	разходи за застраховки																																																															
125	разходи за застраховки																																																															
126	разходи за застраховки																																																															
127	разходи за застраховки																																																															
128	разходи за застраховки																																																															
129	разходи за застраховки																																																															
130	разходи за застраховки																																																															
131	разходи за застраховки																																																															
132	разходи за застраховки																																																															
133	разходи за застраховки																																																															
134	разходи за застраховки																																																															
135	разходи за застраховки																																																															
136	разходи за застраховки																																																															
137	разходи за застраховки																																																															
138	разходи за застраховки																																																															
139	разходи за застраховки																																																															
140	разходи за застраховки																																																															
141	разходи за застраховки																																																															
142	разходи за застраховки																																																															
143	разходи за застраховки																																																															
144	разходи за застраховки																																																															
145	разходи за застраховки																																																															
146	разходи за застраховки																																																															
147	разходи за застраховки																																																															
148	разходи за застраховки																																																															
149	разходи за застраховки																																																															
150	разходи за застраховки																																																															
151	осигурителни вноски от работодатели за Държавното обществено осигуряване (ДОО)																																																															

394

№	НАИМЕНОВАНИЕ НА ФУНКЦИИ, ДЕЯТЕЛНОСТИ И ПАРАГРАФИ ОТ ТРАДИЦИИ И ПАКОВЕ	Бюджет 2017 г. с Преходен остатък от 2017 г.						Бюджет 2018 г. без Преходен остатък						Разпределение на средствата от Преходния остатък от 2017 г.						Общ Бюджет 2018 г.					
		Държавни дейности		Местни дейности		Общо		Държавни дейности		Местни дейности		Общо		Държавни дейности		Местни дейности		Общо		Държавни дейности		Местни дейности		Общо	
		3	4	5	6	7	8	9	10	11	12	13	14	15	16	17	18								
1	здравноосигурителни вноски от работодатели	0	3 520	0	3 520	0	3 520	0	3 520	0	3 520	0	0	0	3 520	0	0	0	0	0	0	0	0	3 520	
20	вноски за допълнително задължително осигуряване от работодатели	0	1 400	0	1 400	0	1 400	0	1 400	0	1 400	0	0	0	1 400	0	0	0	0	0	0	0	0	1 400	
00	Индържанка	0	31 130	0	31 130	0	30 900	0	30 900	0	2 600	0	0	0	2 600	0	0	0	0	0	0	0	0	2 600	
13	материали	0	13 030	0	13 030	0	13 300	0	13 300	0	0	0	0	0	13 300	0	0	0	0	0	0	0	0	13 300	
16	вода, горивна енергия	0	9 800	0	9 800	0	10 000	0	10 000	0	0	0	0	0	10 000	0	0	0	0	0	0	0	0	10 000	
20	разходи за външни услуги	0	4 000	0	4 000	0	4 000	0	4 000	0	0	0	0	0	4 000	0	0	0	0	0	0	0	0	4 000	
30	текущ ремонт	0	100	0	100	0	100	0	100	0	0	0	0	0	100	0	0	0	0	0	0	0	0	100	
51	командировки в страната	0	500	0	500	0	500	0	500	0	0	0	0	0	500	0	0	0	0	0	0	0	0	500	
62	разходи за застраховки	0	118 180	0	118 180	0	108 420	0	108 420	0	0	0	0	0	108 420	0	0	0	0	0	0	0	0	108 420	
ВСИЧКО РАЗХОДИ		0	118 180	0	118 180	0	108 420	0	108 420	0	0	0	0	0	108 420	0	0	0	0	0	0	0	0	108 420	
ВИЖС, БКС И ОПАЗВАНЕ НА ОКОЛНАТА СРЕДА		0	6 957 431	0	6 957 431	0	7 200 710	0	7 200 710	0	0	0	0	0	7 200 710	0	0	0	0	0	0	0	0	7 200 710	
00	Залпани и възнаграждения за персонала, нает по трудов и службени правоотношения	0	4 120 437	0	4 120 437	0	4 460 040	0	4 460 040	0	0	0	0	0	4 460 040	0	0	0	0	0	0	0	0	4 460 040	
01	залпани и възнаграждения на персонала нает по трудови правоотношения	0	4 120 437	0	4 120 437	0	4 460 040	0	4 460 040	0	0	0	0	0	4 460 040	0	0	0	0	0	0	0	0	4 460 040	
00	Други възнаграждения и плащания за персонала	0	195 614	0	195 614	0	226 217	0	226 217	0	0	0	0	0	226 217	0	0	0	0	0	0	0	0	226 217	
02	правоотношения за персонала	0	3 000	0	3 000	0	1 800	0	1 800	0	0	0	0	0	1 800	0	0	0	0	0	0	0	0	1 800	
05	изплатени суми от СБКО за облекло и други на персонала с характер на възнаграждение	0	123 614	0	123 614	0	155 417	0	155 417	0	0	0	0	0	155 417	0	0	0	0	0	0	0	0	155 417	
08	възнаграждение за персонала с характер на възнаграждение	0	69 000	0	69 000	0	69 000	0	69 000	0	0	0	0	0	69 000	0	0	0	0	0	0	0	0	69 000	
00	работодатели	0	788 178	0	788 178	0	874 453	0	874 453	0	0	0	0	0	874 453	0	0	0	0	0	0	0	0	874 453	
51	осигурителни вноски от работодатели за здравноосигурителни вноски от работодатели	0	586 941	0	586 941	0	656 972	0	656 972	0	0	0	0	0	656 972	0	0	0	0	0	0	0	0	656 972	
60	Индържанка	0	201 237	0	201 237	0	217 481	0	217 481	0	0	0	0	0	217 481	0	0	0	0	0	0	0	0	217 481	
13	простоле и лифтинг и облекло	0	1 805 020	0	1 805 020	0	1 581 800	0	1 581 800	0	0	0	0	0	1 581 800	0	0	0	0	0	0	0	0	1 581 800	
15	материали	0	61 545	0	61 545	0	60 800	0	60 800	0	0	0	0	0	60 800	0	0	0	0	0	0	0	0	60 800	
16	вода, горивна енергия	0	796 909	0	796 909	0	683 000	0	683 000	0	0	0	0	0	683 000	0	0	0	0	0	0	0	0	683 000	
20	разходи за външни услуги	0	575 566	0	575 566	0	572 000	0	572 000	0	0	0	0	0	572 000	0	0	0	0	0	0	0	0	572 000	
30	текущ ремонт	0	240 000	0	240 000	0	204 000	0	204 000	0	0	0	0	0	204 000	0	0	0	0	0	0	0	0	204 000	
31	командировки в страната	0	94 364	0	94 364	0	30 000	0	30 000	0	0	0	0	0	30 000	0	0	0	0	0	0	0	0	30 000	
62	разходи за застраховки	0	3 318	0	3 318	0	1 500	0	1 500	0	0	0	0	0	1 500	0	0	0	0	0	0	0	0	1 500	
00	Административни санкции	0	48 182	0	48 182	0	58 200	0	58 200	0	0	0	0	0	58 200	0	0	0	0	0	0	0	0	58 200	
01	платени държавни данъци, такси, наказателни лихви и административни санкции	0	26 031	0	26 031	0	38 100	0	38 100	0	0	0	0	0	38 100	0	0	0	0	0	0	0	0	38 100	

395



№	НАИМЕНОВАНИЕ НА ФУНКЦИИ, ДЕЯТЕЛЬНОСТИ И ПАРАГРАФИ ОТ "ГРАДИНИ И ПАРКОВЕ"	Бюджет 2017 г. с Преходен остатък от 2017 г.				Бюджет 2018 г. без Преходен остатък				Разпределение на средствата от Преходния остатък от 2017 г.				Общ Бюджет 2018 г.			
		Държавни дейности	местни дейности	дофинансирани	Общо	Държавни дейности	местни дейности	дофинансирани	Общо	Държавни дейности	местни дейности	дофинансирани	Общо	Държавни дейности	местни дейности	дофинансирани	Общо
		3	4	5	6	7	8	9	10	11	12	13	14	15	16	17	18
1	платени общински данъци, такси, неизплатени лихви и административни санкции	0	19 091	0	19 091	0	19 100	0	19 100	0	0	0	0	19 100	0	19 100	
81	ВСИЧКО РАЗХОДИ	0	6 957 431	0	6 957 431	0	7 200 710	0	7 200 710	0	0	0	0	7 200 710	0	7 200 710	
	ВСИЧКО РАЗХОДИ ПО БЮДЖЕТА	0	6 957 431	0	6 957 431	0	7 200 710	0	7 200 710	0	0	0	0	7 200 710	0	7 200 710	
	Д-ст 622 - Озеленяване	0	3 907 271	0	3 907 271	0	4 216 864	0	4 216 864	0	0	0	0	4 216 864	0	4 216 864	
	Занятия и възнаграждения за персонала, нает по трудови и служебни правоотношения	0	2 334 252	0	2 334 252	0	2 559 900	0	2 559 900	0	0	0	0	2 559 900	0	2 559 900	
00	завлети и възнаграждения на персонала нает по трудови правоотношения	0	2 334 252	0	2 334 252	0	2 559 900	0	2 559 900	0	0	0	0	2 559 900	0	2 559 900	
01	Други възнаграждения и плащания за персонала	0	124 028	0	124 028	0	142 712	0	142 712	0	0	0	0	142 712	0	142 712	
02	за персонала по извънтрудови правоотношения	0	3 900	0	3 900	0	1 800	0	1 800	0	0	0	0	1 800	0	1 800	
05	изплатени суми от СБКО, за облекло и други на персонала, с характер на възнаграждение	0	70 028	0	70 028	0	89 912	0	89 912	0	0	0	0	89 912	0	89 912	
08	обезщетения за персонала с характер на възнаграждение	0	51 900	0	51 900	0	51 000	0	51 000	0	0	0	0	51 000	0	51 000	
00	Задължителни осигурителни вноски от работодателя	0	448 991	0	448 991	0	504 252	0	504 252	0	0	0	0	504 252	0	504 252	
51	осигурителни вноски от работодатели за Държавното обществено осигуряване (ДОО)	0	334 355	0	334 355	0	378 842	0	378 842	0	0	0	0	378 842	0	378 842	
60	Зарплатноосигурителни вноски от работодателя	0	114 636	0	114 636	0	125 410	0	125 410	0	0	0	0	125 410	0	125 410	
13	постепен инвентар и облекло	0	970 000	0	970 000	0	970 000	0	970 000	0	0	0	0	970 000	0	970 000	
15	материали	0	37 000	0	37 000	0	37 000	0	37 000	0	0	0	0	37 000	0	37 000	
16	вода, горива и енергия	0	453 000	0	453 000	0	453 000	0	453 000	0	0	0	0	453 000	0	453 000	
20	разходи за външни услуги	0	262 000	0	262 000	0	262 000	0	262 000	0	0	0	0	262 000	0	262 000	
30	платещ ремонт	0	180 000	0	180 000	0	180 000	0	180 000	0	0	0	0	180 000	0	180 000	
51	командировки в страната	0	48 000	0	48 000	0	20 000	0	20 000	0	0	0	0	20 000	0	20 000	
62	разходи за транспорт	0	1 500	0	1 500	0	1 500	0	1 500	0	0	0	0	1 500	0	1 500	
00	Платени данъци, такси и административни санкции	0	8 500	0	8 500	0	8 500	0	8 500	0	0	0	0	8 500	0	8 500	
01	платени държавни данъци, такси, неизплатени лихви и административни санкции	0	30 000	0	30 000	0	40 000	0	40 000	0	0	0	0	40 000	0	40 000	
81	платени общински данъци, такси, неизплатени лихви и административни санкции	0	20 000	0	20 000	0	30 000	0	30 000	0	0	0	0	30 000	0	30 000	
81	ВСИЧКО РАЗХОДИ	0	10 000	0	10 000	0	10 000	0	10 000	0	0	0	0	10 000	0	10 000	
	ВСИЧКО РАЗХОДИ ПО БЮДЖЕТА	0	3 907 271	0	3 907 271	0	4 216 864	0	4 216 864	0	0	0	0	4 216 864	0	4 216 864	
	Д-ст 623 - Чистота	0	3 907 271	0	3 907 271	0	4 216 864	0	4 216 864	0	0	0	0	4 216 864	0	4 216 864	
	Занятия и възнаграждения за персонала, нает по трудови и служебни правоотношения	0	3 050 160	0	3 050 160	0	2 983 846	0	2 983 846	0	0	0	0	2 983 846	0	2 983 846	
00	завлети и възнаграждения на персонала нает по трудови правоотношения	0	1 786 185	0	1 786 185	0	1 900 140	0	1 900 140	0	0	0	0	1 900 140	0	1 900 140	
01	Други възнаграждения и плащания за персонала	0	1 786 185	0	1 786 185	0	1 900 140	0	1 900 140	0	0	0	0	1 900 140	0	1 900 140	
00	Платени данъци, такси и административни санкции	0	71 586	0	71 586	0	83 505	0	83 505	0	0	0	0	83 505	0	83 505	

396

§	НАИМЕНОВАНИЕ НА ФУНКЦИИ, ДЕЙНОСТИ И ПАРАГРАФИ ОП "ГРАДИНИ И ПАРКОВЕ"	Бюджет 2017 г. с Преходен остатък от 2017 г.				Бюджет 2018 г. без Преходен остатък от 2017 г.				Общ Бюджет 2018 г.						
		държавни дейности	местни дейности	дофинанс. разне	Общо	държавни дейности	местни дейности	дофинанс. разне	Общо	държавни дейности	местни дейности	дофинанс. разне	Общо			
3	2	4	5	6	7	8	9	10	11	12	13	14	15	16	17	18
05	изплащени суми от СвКК за облекло и други на персонала, с характер на възнаемно-разходно	53 586		53 586		65 505	65 505	65 505						65 505	0	65 505
06	субвенции за персонала, с характер на възнаемно-разходно	18 000		18 000		18 000	18 000	18 000						18 000	0	18 000
00	работодатели	0	339 187	339 187	0	370 201	370 201	370 201	0	0	0	0	0	370 201	0	370 201
51	осигурителни вноски от работодатели за здравноосигурителни издежи от работодатели	252 566		252 566		278 130	278 130	278 130						278 130	0	278 130
60	Издръжка	86 601		86 601		92 071	92 071	92 071						92 071	0	92 071
13	поселени и центри и облекло	835 020	0	835 020	0	611 800	611 800	611 800	0	0	0	0	0	611 800	0	611 800
14	материали	24 545		24 545		23 800	23 800	23 800						23 800	0	23 800
15	горива и енергия	346 905		346 905		230 000	230 000	230 000						230 000	0	230 000
16	вода, горива и енергия	313 566		313 566		310 000	310 000	310 000						310 000	0	310 000
20	проходи за външни услуги	80 000		80 000		16 000	16 000	16 000						16 000	0	16 000
30	текущ ремонт	46 364		46 364		10 000	10 000	10 000						10 000	0	10 000
51	командировки в страната	1 818		1 818		0	0	0						0	0	0
52	разходи за застраховки	21 818		21 818		22 000	22 000	22 000						22 000	0	22 000
00	Административни санкции	0	18 182	18 182	0	18 200	18 200	18 200	0	0	0	0	0	18 200	0	18 200
01	платени държавни данъци, такси, наказателни лихви и административни санкции	9 091		9 091		9 100	9 100	9 100						9 100	0	9 100
51	платени общински данъци, такси, наказателни лихви и административни санкции	9 091		9 091		9 100	9 100	9 100						9 100	0	9 100
00	ВСИЧКО РАЗХОДИ	3 050 160	0	3 050 160	0	2 983 846	2 983 846	2 983 846	0	0	0	0	0	2 983 846	0	2 983 846
00	ДРУГИ РАЗХОДИ	5 184	0	5 184	0	1 475	1 475	1 475	0	0	0	0	0	1 475	0	1 475
10	Платени лихви и финансов плащане и търговски кредит	5 184	0	5 184	0	1 475	1 475	1 475	0	0	0	0	0	1 475	0	1 475
00	ВСИЧКО ЛИХВИ	5 184	0	5 184	0	1 475	1 475	1 475	0	0	0	0	0	1 475	0	1 475
00	Други разходи за лихви	5 184	0	5 184	0	1 475	1 475	1 475	0	0	0	0	0	1 475	0	1 475
00	Други разходи за лихви	5 184	0	5 184	0	1 475	1 475	1 475	0	0	0	0	0	1 475	0	1 475
10	Платени лихви по финансов плащане и търговски кредит	5 184	0	5 184	0	1 475	1 475	1 475	0	0	0	0	0	1 475	0	1 475
00	ВСИЧКО ЛИХВИ	5 184	0	5 184	0	1 475	1 475	1 475	0	0	0	0	0	1 475	0	1 475
00	ВСИЧКО РАЗХОДИ ПО БЮДЖЕТА	3 055 344	0	3 055 344	0	2 985 321	2 985 321	2 985 321	0	0	0	0	0	2 985 321	0	2 985 321

ОБЩИНА ПЛОВДИВ

БЮДЖЕТ 2018 ГОДИНА

НАТУРАЛНИ ПОКАЗАТЕЛИ  
ОП "ГРАДИНИ И ПАРКОВЕ"

ПОКАЗАТЕЛИ ОП "ГРАДИНИ И ПАРКОВЕ"	§§	Общ годишен план на 01.01.2018г.	в това число			Общ годишен план към 31.12.2018г.	в това число					
			Държавни дейности	местни дейности	дофинансира не		Държавни дейности	местни дейности	дофинансира не			
НАТУРАЛНИ ПОКАЗАТЕЛИ - РЕКАПИТУЛАЦИЯ	99-99											
Щатни бройки	01-00	626.00	0.00	626.00	0.00	616.00	0.00	616.00	0.00	0.00	0.00	0.00
в т.ч. по трудови правоотношения	01-11	626.00	0.00	626.00	0.00	616.00	0.00	616.00	0.00	0.00	0.00	0.00
ЗЕЛЕНИ ПРОЩИ - КВ.М.	59-00	9 347 000.00	0.00	9 347 000.00	0.00	9 347 000.00	0.00	9 347 000.00	0.00	0.00	0.00	0.00
ЧИСЛЕНОСТ НА ПЕРС. НА МИН. РАБОТНА ЗАПЛАТА - БРОЙ	87-00	499.00	0.00	499.00	0.00	490.00	0.00	490.00	0.00	0.00	0.00	0.00
РАЗПРЕДЕЛЕНИЕ ПО ФУНКЦИИ ФУНКЦИЯ ПОТРАНА И СИГУРНОСТ												
РЕКАПИТУЛАЦИЯ ЗА ФУНКЦИЯ ОТБРАНА И СИГУРНОСТ												
НАТУРАЛНИ ПОКАЗАТЕЛИ:												
Щатни бройки	01-00	10.00	0.00	10.00	0.00	9.00	0.00	9.00	0.00	0.00	0.00	0.00
в т.ч. по трудови правоотношения	01-11	10.00	0.00	10.00	0.00	9.00	0.00	9.00	0.00	0.00	0.00	0.00
ДЕЙНОСТ ЗА ПРЕВАНТИВНА ДЕЙНОСТ ЗА НАМАЛЯВАНЕ НА ВРЕДНИТЕ ПОСЛЕДСТВИЯ ОТ БЕДСТВИЯ И АВАРИИ												
НАТУРАЛНИ ПОКАЗАТЕЛИ:												
Щатни бройки	01-00	10.00	0.00	10.00	0.00	9.00	0.00	9.00	0.00	0.00	0.00	0.00
в т.ч. по трудови правоотношения	01-11	10.00	0.00	10.00	0.00	9.00	0.00	9.00	0.00	0.00	0.00	0.00
ФУНКЦИЯ ВИ ЖИЛИЩНО СТРОИТЕЛСТВО, БКС И ОПАЗВАНЕ НА ОКОЛНАТА СРЕДА												

398

ПОКАЗАТЕЛИ ОП "ГРАДИНИ И ПАРКОВЕ"	§§	Общ годишен план на 01.01.2018г.	в това число			Общ годишен план към 31.12.2018г.	в това число					
			държавни дейности	местни дейности	дофинансира не		държавни дейности	местни дейности	дофинансира не			
РЕКАПИТУЛАЦИЯ ЗА ФУНКЦИОНАЛНО ЖИЛИЩНО СТРОИТЕЛСТВО, БКС И ОЛАЗВАНЕ НА ОКОЛНАТА СРЕДА												
<b>НАТУРАЛНИ ПОКАЗАТЕЛИ</b>												
<b>Щатни бройки</b>												
в т.ч. по трудови правоотношения	01-00	616.00	0.00	616.00	0.00	607.00	0.00	607.00	0.00	607.00	0.00	0.00
ЗЕЛЕНИ ПЛОЩИ - КВ.М.	01-11	616.00	0.00	616.00	0.00	607.00	0.00	607.00	0.00	607.00	0.00	0.00
ЧИСЛЕНОСТ НА ПЕРС. НА МИН РАБОТНА ЗАПЛАТА- БРОЙ	59-00	9 347 000.00	0.00	9 347 000.00	0.00	9 347 000.00	0.00	9 347 000.00	0.00	9 347 000.00	0.00	0.00
ДЕЙНОСТ 622 ОЗЕЛЕНЯВАНЕ	87-00	499.00	0.00	499.00	0.00	490.00	0.00	490.00	0.00	490.00	0.00	0.00
<b>НАТУРАЛНИ ПОКАЗАТЕЛИ</b>												
<b>Щатни бройки</b>												
в т.ч. по трудови правоотношения	01-00	346.00	0.00	346.00	0.00	346.00	0.00	346.00	0.00	346.00	0.00	0.00
ЗЕЛЕНИ ПЛОЩИ - КВ.М.	01-11	346.00	0.00	346.00	0.00	346.00	0.00	346.00	0.00	346.00	0.00	0.00
ЧИСЛЕНОСТ НА ПЕРС. НА МИН РАБОТНА ЗАПЛАТА- БРОЙ	59-00	9347000.00	0.00	9347000.00	0.00	9347000.00	0.00	9347000.00	0.00	9347000.00	0.00	0.00
ДЕЙНОСТ 623 ЧИСТОТА	87-00	296.00	0.00	296.00	0.00	296.00	0.00	296.00	0.00	296.00	0.00	0.00
<b>НАТУРАЛНИ ПОКАЗАТЕЛИ</b>												
<b>Щатни бройки</b>												
в т.ч. по трудови правоотношения	01-00	270.00	0.00	270.00	0.00	261.00	0.00	261.00	0.00	261.00	0.00	0.00
ЧИСЛЕНОСТ НА ПЕРС. НА МИН РАБОТНА ЗАПЛАТА- БРОЙ	01-11	270.00	0.00	270.00	0.00	261.00	0.00	261.00	0.00	261.00	0.00	0.00
	87-00	203.00	0.00	203.00	0.00	194.00	0.00	194.00	0.00	194.00	0.00	0.00

ОБЩИНА ДЮЛОВО  
 БЮДЖЕТ 2018 ГОДИНА  
 ПРИХОДИ  
 ОП "ЧИСТОТА"

в лева

88	под-88	1	2	3	4	5	6	7	8	9	10	11	12	13	14	15
					138 877	138 877	0	0	0	0	-274 684	0	-274 684	-274 684	0	-274 684
70-00	Придобиване на дялове, акции и съучастия				0	0	0	0	0	0	0	0	0	0	0	0
93-00	Друго финансиране - <i>лева</i> (+/-)				138 877	138 877	0	0	0	0	-274 684	0	-274 684	-274 684	0	-274 684
	93-17 задължения по финансов лизинг и търговски кредит (+)				767 915	767 915	0	0	0	0	0	0	0	0	0	0
	93-18 получения по финансов лизинг и търговски кредит (-)				-629 038	-629 038	0	0	0	0	-274 684	0	-274 684	-274 684	0	-274 684
99-99	VII. ОБЩО ОПЕРАЦИИ С ФИНАНСОВИ АКТИВИ И ПАСИВИ				138 877	138 877	0	0	0	0	-274 684	0	-274 684	-274 684	0	-274 684
	ВСИЧКО:				138 877	138 877	0	0	0	0	-274 684	0	-274 684	-274 684	0	-274 684

400

ОБЩИНА ПЛОВДИВ  
БЮДЖЕТ 2018 ГОДИНА  
РАЗХОДИ  
ОП "ЧИСТОТА"

№	НАИМЕНОВАНИЕ НА ФУНКЦИИ, ПЕРАГОРАВИ И ДЕЙНОСТИ И ОП "ЧИСТОТА"	Бюджет 2017 г. с Преходен остатък от 2017 г.					Бюджет 2018 г. без Преходен остатък					Разпределение на средствата от Преходния остатък от 2017 г.					Общ Бюджет 2018 г.					
		Държавни дейности		Общ		Държавни дейности	Държавни дейности		Общ		Държавни дейности	Държавни дейности		Общ		Държавни дейности		Общ		Държавни дейности	Общ	
		3	4	5	6	7	8	9	10	11	12	13	14	15	16	17	18					
1	РЕКАПИТУЛАЦИЯ	0	21 805 041	0	21 005 041	0	21 511 590	0	21 511 590	0	539 020	0	539 020	0	22 050 610	0	22 050 610	0	22 050 610	0	22 050 610	
01 00	Мет по трудови и служебни взаимоотношения	0	5 543 446	0	5 543 446	0	6 115 788	0	6 115 788	0	0	0	0	0	6 115 788	0	6 115 788	0	6 115 788	0	6 115 788	
01 01	Залплати и възнаграждения на персонала мет по трудови взаимоотношения	0	5 543 446	0	5 543 446	0	6 115 788	0	6 115 788	0	0	0	0	0	6 115 788	0	6 115 788	0	6 115 788	0	6 115 788	
02 00	Други възнаграждения и плащания за персонала	0	339 803	0	338 803	0	323 073	0	323 073	0	0	0	0	0	323 073	0	323 073	0	323 073	0	323 073	
02 02	за персонала по извънтрудови взаимоотношения	0	15 000	0	15 000	0	10 000	0	10 000	0	0	0	0	0	10 000	0	10 000	0	10 000	0	10 000	
02 05	наплатени суми от СБКД, за облекло и други на персонала, с характер на възнаграждение	0	184 803	0	184 803	0	219 073	0	219 073	0	0	0	0	0	219 073	0	219 073	0	219 073	0	219 073	
02 08	забавления за персонала с характер на възнаграждение	0	90 000	0	90 000	0	94 000	0	94 000	0	0	0	0	0	94 000	0	94 000	0	94 000	0	94 000	
02 09	други плащания и възнаграждения	0	50 000	0	50 000	0	0	0	0	0	0	0	0	0	0	0	0	0	0	0	0	
05 00	Задължителни осигурителни вноски от работодателя	0	1 071 307	0	1 071 307	0	1 200 419	0	1 200 419	0	0	0	0	0	1 200 419	0	1 200 419	0	1 200 419	0	1 200 419	
05 01	осигурителни вноски от работодателя за Държавното обществено осигуряване (ДОО)	0	797 782	0	797 782	0	901 870	0	901 870	0	0	0	0	0	901 870	0	901 870	0	901 870	0	901 870	
05 02	Здравноосигурителни вноски от работодателя	0	273 525	0	273 525	0	298 549	0	298 549	0	0	0	0	0	298 549	0	298 549	0	298 549	0	298 549	
10 00	Купувания	0	13 207 071	0	13 207 071	0	13 462 544	0	13 462 544	0	281 200	0	281 200	0	13 743 744	0	13 743 744	0	13 743 744	0	13 743 744	
10 11	Купувания	0	5 792	0	5 792	0	5 300	0	5 300	0	0	0	0	0	5 300	0	5 300	0	5 300	0	5 300	
10 13	Купувания инвентар и облекло	0	126 923	0	126 923	0	132 000	0	132 000	0	0	0	0	0	132 000	0	132 000	0	132 000	0	132 000	
10 15	материали	0	806 531	0	806 531	0	873 000	0	873 000	0	0	0	0	0	873 000	0	873 000	0	873 000	0	873 000	
10 16	аода, горива и енергия	0	586 038	0	586 038	0	653 500	0	653 500	0	0	0	0	0	653 500	0	653 500	0	653 500	0	653 500	
10 23	разходи за влажни услуги	0	1 786 620	0	1 486 620	0	1 499 800	0	1 499 800	0	281 200	0	281 200	0	11 772 000	0	11 772 000	0	11 772 000	0	11 772 000	
10 30	текущ ремонт	0	9 731	0	9 731	0	12 000	0	12 000	0	0	0	0	0	12 000	0	12 000	0	12 000	0	12 000	
10 51	коммунални в страната	0	962	0	962	0	1 400	0	1 400	0	0	0	0	0	1 400	0	1 400	0	1 400	0	1 400	
10 52	краткосрочни комунални в чужбина	0	2 885	0	2 885	0	1 844	0	1 844	0	0	0	0	0	1 844	0	1 844	0	1 844	0	1 844	
10 82	разходи за застраховки	0	76 781	0	76 781	0	75 000	0	75 000	0	0	0	0	0	75 000	0	75 000	0	75 000	0	75 000	
19 02	разходи за държавни санкции и неустойки, съдебни обезщетения и разходи	0	4 808	0	4 808	0	7 700	0	7 700	0	0	0	0	0	7 700	0	7 700	0	7 700	0	7 700	
19 06	Платени данъци, такси и административни санкции	0	33 693	0	33 693	0	61 700	0	61 700	0	0	0	0	0	61 700	0	61 700	0	61 700	0	61 700	
19 07	платени държавни данъци, такси, неказателни, лихви и административни санкции	0	4 808	0	4 808	0	35 000	0	35 000	0	0	0	0	0	35 000	0	35 000	0	35 000	0	35 000	
19 81	платени общински данъци, такси, неказателни лихви и административни санкции	0	28 885	0	28 885	0	26 700	0	26 700	0	0	0	0	0	26 700	0	26 700	0	26 700	0	26 700	
29 00	ВСИЧКО РАЗХОДИ	0	20 195 320	0	20 195 320	0	21 163 524	0	21 163 524	0	281 200	0	281 200	0	21 444 724	0	21 444 724	0	21 444 724	0	21 444 724	
29 00	Други разходи за лихви	0	41 806	0	41 806	0	23 566	0	23 566	0	0	0	0	0	23 566	0	23 566	0	23 566	0	23 566	
29 10	Платени лихви по финансов лизинг и търговски кредит	0	41 806	0	41 806	0	23 566	0	23 566	0	0	0	0	0	23 566	0	23 566	0	23 566	0	23 566	
29 10	ВСИЧКО ЛИХВИ	0	41 806	0	41 806	0	23 566	0	23 566	0	0	0	0	0	23 566	0	23 566	0	23 566	0	23 566	
51 00	Основен ремонт на дълготрайни материални активи	0	0	0	0	0	4 500	0	4 500	0	0	0	0	0	4 500	0	4 500	0	4 500	0	4 500	

407





в левы

§§	НАИМЕНОВАНИЕ НА ФУНКЦИИ, ДЕЯТЕЛЬНОСТИ И ПЛАТЕНИЯ ОП "ЧЕСТОТА"	Бюджет 2017 г. с Преходен остатък от 2017 г.					Бюджет 2018 г. без Преходен остатък					Разпределение на средствата от Преходния остатък от 2017 г.					Общ Бюджет 2018 г.										
		държавни дейности	местни дейности	дофинансирани разне	Общо	6	държавни дейности	местни дейности	дофинансирани разне	Общо	7	8	9	10	11	12	13	14	Общо	държавни дейности	местни дейности	дофинансирани разне	Общо	15	16	17	18
		3	4	5			3	4	5		7	8	9	10	11	12	13	14		15	16	17		15	16	17	18
		з	4	5	6		3	4	5	6	7	8	9	10	11	12	13	14		15	16	17		15	16	17	18
1	Основан ремонт на дълготрайни материални активи	0	0	0	0	0	0	0	0	0	0	0	4 500	0	0	0	0	4 500	0	0	0	0	4 500	0	0	4 500	
51 00	Препоръчване на дълготрайни материални активи	0	767 915	0	767 915	0	0	0	767 915	0	320 000	0	320 000	0	257 820	0	0	257 820	0	0	0	0	577 820	0	0	577 820	
52 00	Осъществяване на друго оборудване, машини и съоръжения	0	0	0	0	0	0	0	0	0	300 000	0	300 000	0	240 000	0	0	240 000	0	0	0	0	540 000	0	0	540 000	
52 05	Предоставяне на спешни интервенции	0	0	0	0	0	0	0	0	0	20 000	0	20 000	0	17 620	0	0	17 620	0	0	0	0	37 620	0	0	37 620	
52 05	Всячко КМПИ/АЛСОВИ РАЗХОДИ	0	767 915	0	767 915	0	0	0	767 915	0	324 500	0	324 500	0	257 820	0	0	257 820	0	0	0	0	582 320	0	0	582 320	
53 00	ВСЯЧКО РАЗХОДИ ПО БЮДЖЕТА	0	20 876 615	0	20 876 615	0	0	0	20 876 615	0	21 488 024	0	21 488 024	0	539 020	0	0	539 020	0	0	0	0	22 027 044	0	0	22 027 044	
	Д-ст 523 - Чистота	0	20 876 615	0	20 876 615	0	0	0	20 876 615	0	21 488 024	0	21 488 024	0	539 020	0	0	539 020	0	0	0	0	22 027 044	0	0	22 027 044	
01 00	Залплати и възнаграждения за персонала навън по трудови и служебни правоотношения	0	5 543 446	0	5 543 446	0	0	0	5 543 446	0	6 115 788	0	6 115 788	0	0	0	0	6 115 788	0	0	0	0	6 115 788	0	0	6 115 788	
01 01	Залплати и възнаграждения на персонала навън по трудови правоотношения	0	5 543 446	0	5 543 446	0	0	0	5 543 446	0	6 115 788	0	6 115 788	0	0	0	0	6 115 788	0	0	0	0	6 115 788	0	0	6 115 788	
02 00	Други възнаграждения и плащания за персонала	0	339 803	0	339 803	0	0	0	339 803	0	323 073	0	323 073	0	0	0	0	323 073	0	0	0	0	323 073	0	0	323 073	
02 02	За персонала по извън-трудоови правоотношения	0	15 000	0	15 000	0	0	0	15 000	0	10 000	0	10 000	0	0	0	0	10 000	0	0	0	0	10 000	0	0	10 000	
02 05	Възнаграждения за персонала с характер на длъжностни плащания и възнаграждение	0	184 803	0	184 803	0	0	0	184 803	0	219 073	0	219 073	0	0	0	0	219 073	0	0	0	0	219 073	0	0	219 073	
02 06	Общественостранни услуги за персонала	0	90 000	0	90 000	0	0	0	90 000	0	94 000	0	94 000	0	0	0	0	94 000	0	0	0	0	94 000	0	0	94 000	
02 09	Други плащания и възнаграждения	0	50 000	0	50 000	0	0	0	50 000	0	0	0	0	0	0	0	0	0	0	0	0	0	0	0	0	0	
05 00	Задължителни осигурителни вноски от работодателя	0	1 071 307	0	1 071 307	0	0	0	1 071 307	0	1 200 419	0	1 200 419	0	0	0	0	1 200 419	0	0	0	0	1 200 419	0	0	1 200 419	
05 01	Общественостранни вноски от работодателя за дължително осигуряване	0	767 782	0	767 782	0	0	0	767 782	0	901 610	0	901 610	0	0	0	0	901 610	0	0	0	0	901 610	0	0	901 610	
05 02	Задължителни осигурителни вноски от работодателя	0	303 525	0	303 525	0	0	0	303 525	0	298 809	0	298 809	0	0	0	0	298 809	0	0	0	0	298 809	0	0	298 809	
10 00	Индустриални разходи	0	13 120 451	0	13 120 451	0	0	0	13 120 451	0	13 462 544	0	13 462 544	0	281 200	0	0	281 200	0	0	0	0	13 743 744	0	0	13 743 744	
10 11	Храна	0	5 792	0	5 792	0	0	0	5 792	0	5 300	0	5 300	0	0	0	0	5 300	0	0	0	0	5 300	0	0	5 300	
10 13	Изплащания за персонала и оборудване	0	126 923	0	126 923	0	0	0	126 923	0	132 000	0	132 000	0	0	0	0	132 000	0	0	0	0	132 000	0	0	132 000	
10 15	Материали	0	806 531	0	806 531	0	0	0	806 531	0	873 000	0	873 000	0	0	0	0	873 000	0	0	0	0	873 000	0	0	873 000	
10 19	Вода, горива и енергия	0	886 038	0	886 038	0	0	0	886 038	0	863 500	0	863 500	0	0	0	0	863 500	0	0	0	0	863 500	0	0	863 500	
10 20	Разходи за външни услуги	0	11 400 000	0	11 400 000	0	0	0	11 400 000	0	11 490 800	0	11 490 800	0	281 200	0	0	281 200	0	0	0	0	11 772 000	0	0	11 772 000	
10 30	Текущ ремонт	0	9 731	0	9 731	0	0	0	9 731	0	12 000	0	12 000	0	0	0	0	12 000	0	0	0	0	12 000	0	0	12 000	
10 51	Конструктивни разходи	0	962	0	962	0	0	0	962	0	1 400	0	1 400	0	0	0	0	1 400	0	0	0	0	1 400	0	0	1 400	
10 52	Капитални разходи в службата	0	2 865	0	2 865	0	0	0	2 865	0	1 644	0	1 644	0	0	0	0	1 644	0	0	0	0	1 644	0	0	1 644	
10 62	Разходи за застраховки	0	76 781	0	76 781	0	0	0	76 781	0	75 000	0	75 000	0	0	0	0	75 000	0	0	0	0	75 000	0	0	75 000	
10 92	Разходи за данъци, такси и услуги	0	4 808	0	4 808	0	0	0	4 808	0	7 700	0	7 700	0	0	0	0	7 700	0	0	0	0	7 700	0	0	7 700	
19 00	Платени данъци, такси и административни санкции	0	33 693	0	33 693	0	0	0	33 693	0	61 700	0	61 700	0	0	0	0	61 700	0	0	0	0	61 700	0	0	61 700	
19 01	Платени данъци, такси, наказания и административни санкции	0	4 808	0	4 808	0	0	0	4 808	0	35 000	0	35 000	0	0	0	0	35 000	0	0	0	0	35 000	0	0	35 000	
16 81	Платени обществени данъци, такси, наказания и административни санкции	0	23 885	0	23 885	0	0	0	23 885	0	26 700	0	26 700	0	0	0	0	26 700	0	0	0	0	26 700	0	0	26 700	
16 81	ВСЯЧКО РАЗХОДИ	0	20 108 700	0	20 108 700	0	0	0	20 108 700	0	21 163 524	0	21 163 524	0	281 200	0	0	281 200	0	0	0	0	21 444 724	0	0	21 444 724	

4/03



№№	НАИМЕНОВАНИЕ НА ФУНКЦИИ, ДЕЯНОСТИ И ПАРАГРАФИ ОП "ЧЕСТОТА"	Бюджет 2017 г. с Преходен остатък от 2017 г.						Бюджет 2018 г. без Преходен остатък						Разпределение на средствата от Преходния остатък от 2017 г.						Общ Бюджет 2018 г.			
		Държавни дейности		Местни дейности		Общо		Държавни дейности		Местни дейности		Общо		Държавни дейности		Местни дейности		Общо		Държавни дейности		Местни дейности	Общо
		3	4	5	6	7	8	9	10	11	12	13	14	15	16	17	18						
1	Основан ремонт на дълготрайни материални активи				4 500		4 500											4 500				4 500	
51.00	Придобиване на дълготрайни материални активи						320 000											320 000				320 000	
52.00	придобиване на друго оборудване, машини и смирители		767 915															767 915				767 915	
52.05	Премислене на стопански инвентар		767 915															767 915				767 915	
52.05	ВСИЧКО КАПИТАЛОВИ РАЗХОДИ		20 875 615															20 875 615				20 875 615	
	ВСИЧКО РАЗХОДИ ПО БЮДЖЕТА		86 620															86 620				86 620	
	ВСИЧКО РАЗХОДИ ПО БЮДЖЕТА		86 620															86 620				86 620	
	ВСИЧКО РАЗХОДИ ПО БЮДЖЕТА		86 620															86 620				86 620	
	Д-ст 832 - Услуги и дейности по поддържане, ремонт и изграждане на пъщицапа		86 620															86 620				86 620	
10.00	Издържане		86 620															86 620				86 620	
10.20	разходи за външни услуги		86 620															86 620				86 620	
	ВСИЧКО РАЗХОДИ		86 620															86 620				86 620	
	ВСИЧКО РАЗХОДИ ПО БЮДЖЕТА		86 620															86 620				86 620	
	Други функции		41 806															41 806				41 806	
28.00	Други разходи за лихви		41 806															41 806				41 806	
29.10	Търговски кредит		41 806															41 806				41 806	
	ВСИЧКО РАЗХОДИ		41 806															41 806				41 806	
	ВСИЧКО РАЗХОДИ ПО БЮДЖЕТА		41 806															41 806				41 806	
	Д-ст 810 - Разходи за лихви		41 806															41 806				41 806	
29.00	Други разходи за лихви		41 806															41 806				41 806	
29.10	Търговски кредит		41 806															41 806				41 806	
	ВСИЧКО РАЗХОДИ ПО БЮДЖЕТА		41 806															41 806				41 806	

404

ОБЩИНА ПЛОВДИВ

БЮДЖЕТ 2018 ГОДИНА

НАТУРАЛНИ ПОКАЗАТЕЛИ  
ОП "ЧИСТОТА"

ПОКАЗАТЕЛИ ОП "ЧИСТОТА"	§§	В ТОВА ЧИСЛО			В ТОВА ЧИСЛО			Общ годишен план към 31.12.2018г.	държавни действия	местни действия	дофинансира не
		Общ годишен план на 01.01.2018г.	държавни действия	местни действия	дофинансира не	държавни действия	местни действия				
	99-99										
НАТУРАЛНИ ПОКАЗАТЕЛИ - РЕКАПИТУЛАЦИЯ											
Щатни бройки	01-00	795.00	0.00	795.00	0.00	795.00	795.00	0.00	795.00	0.00	0.00
в т.ч. по трудови правоотношения	01-11	795.00	0.00	795.00	0.00	795.00	795.00	0.00	795.00	0.00	0.00
ЧИСЛЕНОСТ НА ПЕРС. НА МИН.РАБОТНА ЗАПЛАТА - БРОЙ	87-00	628.00	0.00	628.00	0.00	628.00	628.00	0.00	628.00	0.00	0.00
РАЗПРЕДЕЛЕНИЕ ПО ФУНКЦИИ											
ФУНКЦИЯ VI ЖИЛИЩНО СТРОИТЕЛСТВО, БКС И ОПАЗВАНЕ НА ОКОЛНАТА СРЕДА											
РЕКАПИТУЛАЦИЯ ЗА ФУНКЦИЯ ЖИЛИЩНО СТРОИТЕЛСТВО, БКС И ОПАЗВАНЕ НА ОКОЛНАТА СРЕДА											
НАТУРАЛНИ ПОКАЗАТЕЛИ											
Щатни бройки	01-00	795.00	0.00	795.00	0.00	795.00	795.00	0.00	795.00	0.00	0.00
в т.ч. по трудови правоотношения	01-11	795.00	0.00	795.00	0.00	795.00	795.00	0.00	795.00	0.00	0.00
ЧИСЛЕНОСТ НА ПЕРС.НА МИН.РАБОТНА ЗАПЛАТА- БРОЙ	87-00	628.00	0.00	628.00	0.00	628.00	628.00	0.00	628.00	0.00	0.00
ДЕЙНОСТ 623 ЧИСТОТА											
НАТУРАЛНИ ПОКАЗАТЕЛИ											
Щатни бройки	01-00	795.00	0.00	795.00	0.00	795.00	795.00	0.00	795.00	0.00	0.00
в т.ч. по трудови правоотношения	01-11	795.00	0.00	795.00	0.00	795.00	795.00	0.00	795.00	0.00	0.00
ЧИСЛЕНОСТ НА ПЕРС.НА МИН.РАБОТНА ЗАПЛАТА- БРОЙ	87-00	628.00	0.00	628.00	0.00	628.00	628.00	0.00	628.00	0.00	0.00

*[Handwritten signature]*  
405

ОБЩИННА ЦЕЛОВДНИ  
 БЮДЖЕТ 2018 ГОДИНА  
 ПРИХОДИ  
 ОИ "НАКЪРПАНЕ И РЕПАТРИРАНЕ"

/в лева/

88	ПОД-88	3	4	5	6	7	8	9	10	11	12	13	14	15
		НАИМЕНОВАНИЕ НА ПОЗИЦИИ	БЮДЖЕТ 2017 ГОДИНА /К.5+К.6/	Приходи за Ц.П.	Местни приходи	ПРЕХОДЕН ОСТАТЪК ОТ 2017 ГОДИНА /К.8+К.9/	Приходи за Ц.П.	Местни приходи	БЮДЖЕТ 2018 ГОДИНА /без остатък/ /К.11+К.12/	Приходи за Ц.П.	Местни приходи	БЮДЖЕТ 2018 ГОДИНА /К.14+К.15/	Приходи за Ц.П.	Местни приходи
1	2	3	4	5	6	7	8	9	10	11	12	13	14	15
		<b>VI. ОПЕРАЦИИ С ФИНАНСОВИ АКТИВИ И ПАСИВИ - ПОЗИЦИИ</b>	338 665	0	338 665	0	0	0	230 090	0	230 090	230 090	0	230 090
93-00	Друго финансиране - <i>neto</i> (+/-)		338 665	0	338 665	0	0	0	230 090	0	230 090	230 090	0	230 090
	93-07	задължения по финансов лизинг и търговски кредит (+)	390 212		390 212	0			381 480		381 480	381 480	0	381 480
	93-08	погашения по финансов лизинг и търговски кредит (-)	-51 547		-51 547	0			-151 390		-151 390	-151 390	0	-151 390
99-99	VI. ОБЩО ОПЕРАЦИИ С ФИНАНСОВИ АКТИВИ И ПАСИВИ		338 665	0	338 665	0	0	0	230 090	0	230 090	230 090	0	230 090
		<b>ВСИЧКО:</b>	338 665	0	338 665	0	0	0	230 090	0	230 090	230 090	0	230 090

406



§§	НАИМЕНОВАНИЕ НА ФУНКЦИИ, ДЕЙНОСТИ И ПАРАГРАФИ ОП "ПАРКИРАНЕ И РЕПАРИРАНЕ" СРЕДА РЕКАПИТУЛАЦИЯ	Бюджет 2017 г. с Преходен остатък от 2017 г.					Бюджет 2018 г. без Преходен остатък от 2017 г.					Разпределение на средствата от Преходния остатък от 2017 г.					Общ Бюджет 2018 г.				
		държавни дейности	местни дейности	дофинансиране	общо	държавни дейности	местни дейности	дофинансиране	общо	държавни дейности	местни дейности	дофинансиране	общо	държавни дейности	местни дейности	дофинансиране	общо	държавни дейности	местни дейности	дофинансиране	общо
		3	4	5	6	7	8	9	10	11	12	13	14	15	16	17	18				
1	ВСИЧКО РАЗХОДИ ПО БЮДЖЕТА ИЖС БКС И ОЛАЖВАНЕ НА ОКОЛНАТА СРЕДА	0	2 932 290	0	2 932 290	0	3 033 495	0	3 033 495	0	195 940	0	195 940	0	3 229 435	0	3 229 435				
01 00	заплата и възнаграждения за персонала на персонала, с характер на други възнаграждение	0	2 927 588	0	2 927 588	0	3 023 943	0	3 023 943	0	185 940	0	185 940	0	3 219 883	0	3 219 883				
01 01	заплата и възнаграждения за персонала на персонала, с характер на други възнаграждение	0	1 636 103	0	1 636 103	0	1 717 908	0	1 717 908	0	0	0	0	0	1 717 908	0	1 717 908				
02 00	за персонала по извънтрудови заплата и възнаграждение	0	95 583	0	95 583	0	88 537	0	88 537	0	0	0	0	88 537	0	88 537					
02 02	за персонала по извънтрудови заплата и възнаграждение	0	2 300	0	2 300	0	2 000	0	2 000	0	0	0	0	2 000	0	2 000					
02 05	изплатени суми от СБКО, за облекло и други на персонала, с характер на възнаграждение	0	49 083	0	49 083	0	51 537	0	51 537	0	0	0	0	51 537	0	51 537					
02 08	облагодетелстване за персонала, с характер на възнаграждение	0	44 500	0	44 500	0	35 000	0	35 000	0	0	0	0	35 000	0	35 000					
05 00	Задължителни осигурителни вноски от работодатели	0	316 329	0	316 329	0	338 698	0	338 698	0	0	0	0	338 698	0	338 698					
05 51	осигурителни вноски от работодатели за Държавното обществено осигуряване (ДОО)	0	235 584	0	235 584	0	254 462	0	254 462	0	0	0	0	254 462	0	254 462					
05 60	здравноосигурителни вноски от работодатели	0	80 765	0	80 765	0	84 236	0	84 236	0	0	0	0	84 236	0	84 236					
10 00	Издръжка	0	419 500	0	419 500	0	424 500	0	424 500	0	0	0	0	424 500	0	424 500					
10 13	постепенен ливентар и облекло	0	32 000	0	32 000	0	40 000	0	40 000	0	0	0	0	40 000	0	40 000					
10 15	материали	0	117 000	0	117 000	0	117 000	0	117 000	0	0	0	0	117 000	0	117 000					
10 16	вода, горива и енергия	0	90 000	0	90 000	0	90 000	0	90 000	0	0	0	0	90 000	0	90 000					
10 20	разходи за топлини услуги	0	120 000	0	120 000	0	120 000	0	120 000	0	0	0	0	120 000	0	120 000					
10 30	текущ ремонт	0	47 000	0	47 000	0	45 000	0	45 000	0	0	0	0	45 000	0	45 000					
10 51	командировки в страната	0	2 500	0	2 500	0	2 500	0	2 500	0	0	0	0	2 500	0	2 500					
10 62	разходи за транспорт	0	1 000	0	1 000	0	1 000	0	1 000	0	0	0	0	1 000	0	1 000					
19 00	Платени данъци, такси и административни санкции	0	1 000	0	1 000	0	5 500	0	5 500	0	0	0	0	5 500	0	5 500					
19 01	платени държавни данъци, такси, наказателни такси и административни санкции	0	200	0	200	0	2 500	0	2 500	0	0	0	0	2 500	0	2 500					
19 81	платени общински данъци, такси, наказателни такси и административни санкции	0	800	0	800	0	3 000	0	3 000	0	0	0	0	3 000	0	3 000					
52 00	ВСИЧКО РАЗХОДИ	0	2 468 515	0	2 468 515	0	2 575 143	0	2 575 143	0	195 940	0	195 940	644 740	0	644 740					
52 03	Придобиване на дълготрайни материални активи	0	459 073	0	459 073	0	448 800	0	448 800	0	195 940	0	195 940	195 940	0	195 940					
52 03	Придобиване на друго оборудване, машини и съоръжения	0	459 073	0	459 073	0	448 800	0	448 800	0	195 940	0	195 940	195 940	0	195 940					
52 04	Придобиване на транспортни средства	0	459 073	0	459 073	0	448 800	0	448 800	0	195 940	0	195 940	195 940	0	195 940					
52 04	ВСИЧКО КАПИТАЛОВИ РАЗХОДИ	0	2 927 588	0	2 927 588	0	3 023 943	0	3 023 943	0	195 940	0	195 940	644 740	0	644 740					
52 04	ВСИЧКО РАЗХОДИ ПО БЮДЖЕТА	0	2 927 588	0	2 927 588	0	3 023 943	0	3 023 943	0	195 940	0	195 940	644 740	0	644 740					
52 04	Д-ст 619 - Други дейности по жилищно-комунално стопанство, благоустройство и регионална политика	0	2 927 588	0	2 927 588	0	3 023 943	0	3 023 943	0	195 940	0	195 940	644 740	0	644 740					

408

§§	Бюджет 2018 г. без Проходен остатък										Разпределение на средствата от Президния остатък от 2017 г.				Общ Бюджет 2018 г.			
	Бюджет 2017 г. с Проходен остатък от 2017 г.					Бюджет 2018 г. без Проходен остатък					Разпределение на средствата от Президния остатък от 2017 г.				Общ Бюджет 2018 г.			
	Държавни дейности	Местни дейности	Дофинансиране	Общо		Държавни дейности	Местни дейности	Дофинансиране	Общо		Държавни дейности	Местни дейности	Дофинансиране	Общо	Държавни дейности	Местни дейности	Дофинансиране	Общо
3	4	5	6		7	8	9	10		11	12	13	14	15	16	17	18	
01.00	0	1 636 103	0	1 636 103	0	1 717 908	0	1 717 908	0	0	0	0	0	0	1 717 908	0	1 717 908	
Залати и възнаграждения за персонала, нает по трудови и служебни правоотношения																		
		1 636 103		1 636 103		1 717 908		1 717 908										
02.00	0	95 583	0	95 583	0	88 537	0	88 537	0	0	0	0	0	88 537	0	88 537		
Други възнаграждения и плащания за персонала по извънтрудови правоотношения																		
02.02	2 000	2 000	0	2 000	0	2 000	0	2 000	0	0	0	0	0	2 000	0	2 000		
Индентификационни суми от СБКФ, за облекло и други на персонала, с характер на възнаграждение																		
02.05	49 083	49 083	0	49 083	0	51 537	0	51 537	0	0	0	0	0	51 537	0	51 537		
Обществените работници и селскостопанските работници																		
02.08	44 500	44 500	0	44 500	0	35 000	0	35 000	0	0	0	0	0	35 000	0	35 000		
Задължителни осигурителни вноски от работодатели																		
05.00	316 329	316 329	0	316 329	0	338 698	0	338 698	0	0	0	0	0	338 698	0	338 698		
Осигурителни вноски от работодатели за държавното обществено осигуряване (ДОО)																		
05.51	235 564	235 564	0	235 564	0	254 462	0	254 462	0	0	0	0	0	254 462	0	254 462		
Други осигурителни вноски от работодатели																		
05.66	80 765	80 765	0	80 765	0	84 236	0	84 236	0	0	0	0	0	84 236	0	84 236		
10.00	419 600	419 600	0	419 600	0	424 500	0	424 500	0	0	0	0	0	424 500	0	424 500		
Издръжка																		
10.13	32 000	32 000	0	32 000	0	40 000	0	40 000	0	0	0	0	0	40 000	0	40 000		
Постепенно извентаряване и облекло																		
10.15	117 000	117 000	0	117 000	0	117 000	0	117 000	0	0	0	0	0	117 000	0	117 000		
Материали																		
10.16	90 000	90 000	0	90 000	0	90 000	0	90 000	0	0	0	0	0	90 000	0	90 000		
Подаръци, горива и енергия																		
10.20	120 000	120 000	0	120 000	0	120 000	0	120 000	0	0	0	0	0	120 000	0	120 000		
Разходи за материални услуги																		
10.30	47 000	47 000	0	47 000	0	45 000	0	45 000	0	0	0	0	0	45 000	0	45 000		
Технически услуги																		
10.51	2 500	2 500	0	2 500	0	2 500	0	2 500	0	0	0	0	0	2 500	0	2 500		
Корпоративни разходи в страната																		
10.62	11 000	11 000	0	11 000	0	10 000	0	10 000	0	0	0	0	0	10 000	0	10 000		
Разходи за транспортни услуги																		
19.00	1 000	1 000	0	1 000	0	5 500	0	5 500	0	0	0	0	0	5 500	0	5 500		
Административни санкции																		
19.01	200	200	0	200	0	2 500	0	2 500	0	0	0	0	0	2 500	0	2 500		
Платени държавни данъци, такси, наказателни такси и административни санкции																		
19.81	800	800	0	800	0	3 000	0	3 000	0	0	0	0	0	3 000	0	3 000		
Платени общински данъци, такси, наказателни такси и административни санкции																		
19.81	2 468 515	2 468 515	0	2 468 515	0	2 575 143	0	2 575 143	0	0	0	0	0	2 575 143	0	2 575 143		
ВСИЧКО РАЗХОДИ																		
52.00	459 073	459 073	0	459 073	0	448 800	0	448 800	0	195 940	0	195 940	0	644 740	0	644 740		
Придобиване на дълготрайни материални активи																		
52.03	0	0	0	0	0	0	0	0	0	195 940	0	195 940	0	195 940	0	195 940		
Придобиване на друго оборудване, машини и съоръжения																		
52.04	459 073	459 073	0	459 073	0	448 800	0	448 800	0	0	0	0	0	448 800	0	448 800		
Придобиване на транспортни средства																		
53.00	459 073	459 073	0	459 073	0	448 800	0	448 800	0	195 940	0	195 940	0	644 740	0	644 740		
ВСИЧКО КАПИТАЛОВИ РАЗХОДИ																		
53.00	2 927 588	2 927 588	0	2 927 588	0	3 023 943	0	3 023 943	0	195 940	0	195 940	0	3 218 883	0	3 218 883		
ВСИЧКО РАЗХОДИ ПО БЮДЖЕТА																		
54.00	4 702	4 702	0	4 702	0	9 552	0	9 552	0	0	0	0	0	9 552	0	9 552		
ИК РАЗХОДИ НЕКАСИФИЦИРАНИ В ДРУГИ ФУНКЦИИ																		
54.00	4 702	4 702	0	4 702	0	9 552	0	9 552	0	0	0	0	0	9 552	0	9 552		
РЕКАПИТУЛАЦИЯ																		
29.00	4 702	4 702	0	4 702	0	9 552	0	9 552	0	0	0	0	0	9 552	0	9 552		
Други разходи за лихви																		
29.10	4 702	4 702	0	4 702	0	9 552	0	9 552	0	0	0	0	0	9 552	0	9 552		
Платени лихви по финансов лимит и търговски кредит																		
29.10	4 702	4 702	0	4 702	0	9 552	0	9 552	0	0	0	0	0	9 552	0	9 552		
ВСИЧКО ЛИХВИ																		
29.10	4 702	4 702	0	4 702	0	9 552	0	9 552	0	0	0	0	0	9 552	0	9 552		
ВСИЧКО РАЗХОДИ ПО БЮДЖЕТА																		
29.10	4 702	4 702	0	4 702	0	9 552	0	9 552	0	0	0	0	0	9 552	0	9 552		
Д-ст 910 - Разход за лихви																		

409



в леву

§§	НАИМЕНОВАНИЕ НА ФУНКЦИИ, ДЕЙНОСТИ И ПАРАГРАФИ ОП "ПАРКИРАНЕ И РЕПАТРИРАНЕ"	Бюджет 2017 г. с Преходни остатък от 2017 г.					Бюджет 2018 г. без Преходни остатък					Разпределение на средствата от Преходния остатък от 2017 г.					Общ Бюджет 2018 г.							
		Държавни дейности		местни дейности		Общо	Държавни дейности		местни дейности		Общо	Държавни дейности		местни дейности		Общо	Държавни дейности		местни дейности		Общо			
		3	4	5	6	7	8	9	10	11	12	13	14	15	16	17	18	19	20	21	22			
1		0	4 702	0	4 702	0	0	0	0	0	0	0	0	0	0	0	0	0	0	0	9 552	0	9 552	
29 00	Други разходи за лихви		4 702		4 702																			9 552
29 10	Платени лихви по финансов лизинг и търговски кредит		4 702		4 702																			9 552
	ВСИЧКО ЛИХВИ	0	4 702	0	4 702	0	0	0	0	0	0	0	0	0	0	0	0	0	0	0	0	0	0	9 552
	ВСИЧКО РАЗХОДИ ПО БЮДЖЕТА	0	4 702	0	4 702	0	0	0	0	0	0	0	0	0	0	0	0	0	0	0	0	0	0	9 552

410

ОБЩИНА ПЛОВДИВ

БЮДЖЕТ 2018 ГОДИНА  
НАТУРАЛНИ ПОКАЗАТЕЛИ  
ОП "ПАРКИРАНЕ И РЕПАТРИРАНЕ"

ПОКАЗАТЕЛИ ОП "ПАРКИРАНЕ И РЕПАТРИРАНЕ"	§§	Общ годишен план на 01.01.2018г.	В ТОВА ЧИСЛО			Общ годишен план към 31.12.2018г.	В ТОВА ЧИСЛО							
			държавни дейности	местни дейности	дофинансира не		държавни дейности	местни дейности	дофинансира не					
	99-99													
НАТУРАЛНИ ПОКАЗАТЕЛИ - РЕКАПИТУЛАЦИЯ														
Щатни бройки	01-00	211.00	0.00	211.00	0.00	211.00	0.00	211.00	0.00	211.00	0.00	211.00	0.00	0.00
в т.ч.: по трудови правоотношения	01-11	211.00	0.00	211.00	0.00	211.00	0.00	211.00	0.00	211.00	0.00	211.00	0.00	0.00
ЧИСЛЕНОСТ НА ПЕРС. НА МИН.РАБОТНА ЗАПЛАТА - БРОЙ	87-00	157.00	0.00	157.00	0.00	157.00	0.00	157.00	0.00	157.00	0.00	157.00	0.00	0.00
РАЗПРЕДЕЛЕНИЕ ПО ФУНКЦИИ														
ФУНКЦИЯ VI ЖИЛИЩНО СТРОИТЕЛСТВО, БКС И ОПАЗВАНЕ НА ОКОЛНАТА СРЕДА														
РЕКАПИТУЛАЦИЯ ЗА ФУНКЦИЯ ЖИЛИЩНО СТРОИТЕЛСТВО, БКС И ОПАЗВАНЕ НА ОКОЛНАТА СРЕДА														
НАТУРАЛНИ ПОКАЗАТЕЛИ														
Щатни бройки	01-00	211.00	0.00	211.00	0.00	211.00	0.00	211.00	0.00	211.00	0.00	211.00	0.00	0.00
в т.ч.: по трудови правоотношения	01-11	211.00	0.00	211.00	0.00	211.00	0.00	211.00	0.00	211.00	0.00	211.00	0.00	0.00
ЧИСЛЕНОСТ НА ПЕРС. НА МИН.РАБОТНА ЗАПЛАТА- БРОЙ	87-00	157.00	0.00	157.00	0.00	157.00	0.00	157.00	0.00	157.00	0.00	157.00	0.00	0.00
ДЕЙНОСТ 619 ДРУГИ ДЕЙНОСТИ ПО ЖИЛИЩНОТО СТРОИТЕЛСТВО, БЛАГОУСТРОЙСТВОТО И РЕГИОНАЛНОТО РАЗВИТИЕ														
НАТУРАЛНИ ПОКАЗАТЕЛИ														
Щатни бройки	01-00	211.00	0.00	211.00	0.00	211.00	0.00	211.00	0.00	211.00	0.00	211.00	0.00	0.00
в т.ч.: по трудови правоотношения	01-11	211.00	0.00	211.00	0.00	211.00	0.00	211.00	0.00	211.00	0.00	211.00	0.00	0.00
ЧИСЛЕНОСТ НА ПЕРС. НА МИН.РАБОТНА ЗАПЛАТА- БРОЙ	87-00	157.00	0.00	157.00	0.00	157.00	0.00	157.00	0.00	157.00	0.00	157.00	0.00	0.00

411



ОБЩИНА ПЛОВДИВ  
БЮДЖЕТ 2018 ГОДИНА  
РАЗХОДИ

ОП "РАДОСТНИ ОБРЕДИ"

в лева


§§	НАИМЕНОВАНИЕ НА ФУНКЦИИ, ДЕЙНОСТИ И ПАРАГРАФИ ОП "РАДОСТНИ ОБРЕДИ"	Бюджет 2017 г. с Преходен остатък от 2017 г.					Бюджет 2018 г. без Преходен остатък от 2017 г.					Разпределение на средствата от Преходния остатък от 2017 г.					Общ Бюджет 2018 г.							
		държавни дейности	местни дейности	дофинансиране	общо	7	държавни дейности	местни дейности	дофинансиране	общо	10	11	държавни дейности	местни дейности	дофинансиране	общо	14	15	държавни дейности	местни дейности	дофинансиране	общо	17	18
1	Заплати и възнаграждения за персонала, нает по трудови и служебни правоотношения	0	81 600	0	81 600	0	87 500	0	87 500	0	87 500	0	87 500	0	87 500	0	87 500	0	87 500	0	87 500	0	87 500	0
01 00	заплати и възнаграждения на персонала	0	81 600	0	81 600	0	87 500	0	87 500	0	87 500	0	87 500	0	87 500	0	87 500	0	87 500	0	87 500	0	87 500	0
01 01	Други възнаграждения и плащания за персонала	0	18 500	0	18 500	0	16 500	0	16 500	0	16 500	0	16 500	0	16 500	0	16 500	0	16 500	0	16 500	0	16 500	0
02 00	за персонала по хазартни игри	0	10 000	0	10 000	0	12 000	0	12 000	0	12 000	0	12 000	0	12 000	0	12 000	0	12 000	0	12 000	0	12 000	0
02 02	за персонала, с характер за изолации суми от СвКО за облекло и други на персонала, с характер за възнаграждение	0	4 500	0	4 500	0	4 500	0	4 500	0	4 500	0	4 500	0	4 500	0	4 500	0	4 500	0	4 500	0	4 500	0
02 05	за персонала, с характер за възнаграждение	0	4 000	0	4 000	0	0	0	0	0	0	0	0	0	0	0	0	0	0	0	0	0	0	0
02 08	за персонала, с характер за възнаграждение	0	17 000	0	17 000	0	19 200	0	19 200	0	19 200	0	19 200	0	19 200	0	19 200	0	19 200	0	19 200	0	19 200	0
05 00	Задължителни осигурителни вноски от работодатели	0	11 000	0	11 000	0	12 000	0	12 000	0	12 000	0	12 000	0	12 000	0	12 000	0	12 000	0	12 000	0	12 000	0
05 51	осигурителни вноски от работодатели за държавното обществено осигуряване (ДОО)	0	4 500	0	4 500	0	4 700	0	4 700	0	4 700	0	4 700	0	4 700	0	4 700	0	4 700	0	4 700	0	4 700	0
05 60	Задължителни осигурителни вноски от работодатели	0	1 500	0	1 500	0	2 500	0	2 500	0	2 500	0	2 500	0	2 500	0	2 500	0	2 500	0	2 500	0	2 500	0
05 80	осигуряване от работодатели	0	21 700	0	21 700	0	22 900	0	22 900	0	22 900	0	22 900	0	22 900	0	22 900	0	22 900	0	22 900	0	22 900	0
10 00	Казарника	0	1 000	0	1 000	0	1 600	0	1 600	0	1 600	0	1 600	0	1 600	0	1 600	0	1 600	0	1 600	0	1 600	0
10 13	постепен инвентар и облекло	0	8 400	0	8 400	0	8 400	0	8 400	0	8 400	0	8 400	0	8 400	0	8 400	0	8 400	0	8 400	0	8 400	0
10 15	материали	0	5 000	0	5 000	0	5 100	0	5 100	0	5 100	0	5 100	0	5 100	0	5 100	0	5 100	0	5 100	0	5 100	0
10 16	вода, горива и енергия	0	6 000	0	6 000	0	7 500	0	7 500	0	7 500	0	7 500	0	7 500	0	7 500	0	7 500	0	7 500	0	7 500	0
10 20	разходи за външни услуги	0	1 000	0	1 000	0	200	0	200	0	200	0	200	0	200	0	200	0	200	0	200	0	200	0
10 30	текущ ремонт	0	200	0	200	0	100	0	100	0	100	0	100	0	100	0	100	0	100	0	100	0	100	0
10 51	командировки в страната	0	0	0	0	0	0	0	0	0	0	0	0	0	0	0	0	0	0	0	0	0	0	
10 57	разходи за застраховки	0	0	0	0	0	0	0	0	0	0	0	0	0	0	0	0	0	0	0	0	0	0	
19 00	Платени данъци, такси и административни санкции	0	4 000	0	4 000	0	2 500	0	2 500	0	2 500	0	2 500	0	2 500	0	2 500	0	2 500	0	2 500	0	2 500	0
19 81	платени общински данъци, такси и административни санкции	0	4 000	0	4 000	0	2 500	0	2 500	0	2 500	0	2 500	0	2 500	0	2 500	0	2 500	0	2 500	0	2 500	0
46 00	ВСИЧКО РАЗХОДИ	0	142 800	0	142 800	0	148 600	0	148 600	0	148 600	0	148 600	0	148 600	0	148 600	0	148 600	0	148 600	0	148 600	0
46 00	Разходи за човешки внос и участие в итеративна организация и дейности	0	200	0	200	0	255	0	255	0	255	0	255	0	255	0	255	0	255	0	255	0	255	0
46 00	ВСИЧКО СУБСИДИИ	0	200	0	200	0	255	0	255	0	255	0	255	0	255	0	255	0	255	0	255	0	255	0
51 00	Основан ремонт на дълготрайни материални активи	0	0	0	0	0	363 680	0	363 680	0	363 680	0	363 680	0	363 680	0	363 680	0	363 680	0	363 680	0	363 680	0
51 00	ВСИЧКО КАПИТАЛОВИ РАЗХОДИ	0	0	0	0	0	363 680	0	363 680	0	363 680	0	363 680	0	363 680	0	363 680	0	363 680	0	363 680	0	363 680	0
51 00	ВСИЧКО РАЗХОДИ ПО БЮДЖЕТА	0	143 000	0	143 000	0	512 535	0	512 535	0	512 535	0	512 535	0	512 535	0	512 535	0	512 535	0	512 535	0	512 535	0
51 00	ВИ, КУЛТУРА, СПОРТ, ПОЧИВНИ ДЕЙНОСТИ И РЕЛИГИОЗНО ДЕЛО	0	143 000	0	143 000	0	512 535	0	512 535	0	512 535	0	512 535	0	512 535	0	512 535	0	512 535	0	512 535	0	512 535	0
51 00	РЕКАПИТУЛАЦИЯ	0	143 000	0	143 000	0	512 535	0	512 535	0	512 535	0	512 535	0	512 535	0	512 535	0	512 535	0	512 535	0	512 535	0

Handwritten signature and initials.

(в левия)

№	НАИМЕНОВАНИЕ НА ФУНКЦИИ, ДЕЯТЕЛНОСТИ И ПАРАГРАФИ ОП "РАДОСТНИ ОБРЕДИ"	Бюджет 2017 г. с Преходен остатък от 2017 г.					Бюджет 2018 г. без Преходен остатък					Разпределение на средствата от Преходния остатък от 2017 г.					Общ Бюджет 2018 г.		
		държавни дейности	местни дейности	дофинансиране	Общо	държавни дейности	местни дейности	дофинансиране	Общо	държавни дейности	местни дейности	дофинансиране	Общо	държавни дейности	местни дейности	дофинансиране	Общо		
		3	4	5	6	7	8	9	10	11	12	13	14	15	16	17	18		
01 00	Залплати и възнаграждения за персонала, нает по трудови и служебни правоотношения	0	81 600	0	81 600	0	87 500	0	87 500	0	0	0	0	87 500	0	87 500	0		
01 01	Залплати и възнаграждения на персонала нает по трудови правоотношения	0	81 600	0	81 600	0	87 500	0	87 500	0	0	0	0	87 500	0	87 500	0		
02 00	персонала	0	18 500	0	18 500	0	16 500	0	16 500	0	0	0	0	16 500	0	16 500	0		
02 02	за персонала по извънтрудови правоотношения	0	10 000	0	10 000	0	12 000	0	12 000	0	0	0	0	12 000	0	12 000	0		
02 05	жалплатени суми от СБКО, за облекло и други на персонала, с характер на взаимнаграждение	0	4 500	0	4 500	0	4 500	0	4 500	0	0	0	0	4 500	0	4 500	0		
02 08	обществения за персонала, с характер на взаимнаграждение	0	4 000	0	4 000	0	0	0	0	0	0	0	0	0	0	0	0		
05 00	Задължителни осигурителни вноски от работодателя	0	17 000	0	17 000	0	19 200	0	19 200	0	0	0	0	19 200	0	19 200	0		
05 51	осигурителни вноски от работодатели за държавното обществено осигуряване (ДОО)	0	1 000	0	1 000	0	12 000	0	12 000	0	0	0	0	12 000	0	12 000	0		
05 60	зравноосигурителни вноски от работодатели	0	4 500	0	4 500	0	4 700	0	4 700	0	0	0	0	4 700	0	4 700	0		
05 80	вноски за допълнително задължително осигуряване от работодатели	0	1 500	0	1 500	0	2 500	0	2 500	0	0	0	0	2 500	0	2 500	0		
10 00	Изражба	0	21 700	0	21 700	0	22 900	0	22 900	0	0	0	0	22 900	0	22 900	0		
10 13	постелен инвентар и облекло	0	1 000	0	1 000	0	1 600	0	1 600	0	0	0	0	1 600	0	1 600	0		
10 16	материали	0	8 400	0	8 400	0	8 400	0	8 400	0	0	0	0	8 400	0	8 400	0		
10 18	шова, горива и енергия	0	5 000	0	5 000	0	5 100	0	5 100	0	0	0	0	5 100	0	5 100	0		
10 20	разход за външни услуги	0	6 000	0	6 000	0	7 500	0	7 500	0	0	0	0	7 500	0	7 500	0		
10 30	ремонт	0	1 000	0	1 000	0	0	0	0	0	0	0	0	0	0	0	0		
10 51	квалифицирана в сфера на	0	200	0	200	0	200	0	200	0	0	0	0	200	0	200	0		
10 62	разходи за застраховки	0	100	0	100	0	100	0	100	0	0	0	0	100	0	100	0		
19 00	Платени данъци, такси и административни санкции	0	4 000	0	4 000	0	2 500	0	2 500	0	0	0	0	2 500	0	2 500	0		
19 01	платени общински данъци, такси, наложителни лихви и административни санкции	0	4 000	0	4 000	0	2 500	0	2 500	0	0	0	0	2 500	0	2 500	0		
46 00	ВСИЧКО РАЗХОДИ	0	142 800	0	142 800	0	148 600	0	148 600	0	0	0	0	148 600	0	148 600	0		
46 00	Разходи за членски внос и участие в нетърговска организация и дейности	0	200	0	200	0	255	0	255	0	0	0	0	255	0	255	0		
46 00	ВСИЧКО СУБСИДИИ	0	200	0	200	0	255	0	255	0	0	0	0	255	0	255	0		
51 00	Основен ремонт на дълготрайни материални активи	0	0	0	0	0	363 680	0	363 680	0	47 000	0	47 000	410 680	0	410 680	0		
51 00	ВСИЧКО КАПИТАЛОВИ РАЗХОДИ	0	0	0	0	0	363 680	0	363 680	0	47 000	0	47 000	410 680	0	410 680	0		
51 00	ВСИЧКО РАЗХОДИ ПО БЮДЖЕТА	0	143 000	0	143 000	0	512 535	0	512 535	0	47 000	0	47 000	559 535	0	559 535	0		
51 00	ВИ КУЛТУРА	0	143 000	0	143 000	0	512 535	0	512 535	0	47 000	0	47 000	559 535	0	559 535	0		
01 00	нает по трудови и служебни правоотношения	0	81 600	0	81 600	0	87 500	0	87 500	0	0	0	0	87 500	0	87 500	0		
01 01	нает по трудови правоотношения	0	81 600	0	81 600	0	87 500	0	87 500	0	0	0	0	87 500	0	87 500	0		
02 00	Други възнаграждения и плащания за персонала	0	18 500	0	18 500	0	16 500	0	16 500	0	0	0	0	16 500	0	16 500	0		
02 22	за персонала по извънтрудови правоотношения	0	10 000	0	10 000	0	12 000	0	12 000	0	0	0	0	12 000	0	12 000	0		

413



§§	Бюджет 2017 г. с Преходни остатък от 2017 г.										Бюджет 2018 г. без Преходен остатък						Разпределение на средствата от Преходния остатък от 2017 г.						Общ Бюджет 2018 г.					
	държавни дейности	местни дейности	дофинансиране	общир	държавни дейности	местни дейности	дофинансиране	общо	държавни дейности	местни дейности	дофинансиране	общо	държавни дейности	местни дейности	дофинансиране	общо	държавни дейности	местни дейности	дофинансиране	общо								
3	4	5	6	7	8	9	10	11	12	13	14	15	16	17	18	15	16	17	18									
1	изплатени суми от СБКО за облекло и други на персонала, с характер на възнаграждане	0	4 500	0	4 500	0	4 500	0	4 500	0	4 500	0	4 500	0	4 500	0	4 500	0	4 500	0								
02.05	обществена за персонала, с характер на възнаграждане	0	4 500	0	4 500	0	4 500	0	4 500	0	4 500	0	4 500	0	4 500	0	4 500	0	4 500	0								
02.06	Задължителни осигурителни вноски от работодателя	0	17 000	0	17 000	0	17 000	0	17 000	0	17 000	0	17 000	0	17 000	0	17 000	0	17 000	0								
05.00	осигурителни вноски от работодатели за Държавно обществено осигуряване (ДОО)	0	11 000	0	11 000	0	11 000	0	11 000	0	11 000	0	11 000	0	11 000	0	11 000	0	11 000	0								
05.60	Задължителни осигурителни вноски от работодатели	0	4 500	0	4 500	0	4 500	0	4 500	0	4 500	0	4 500	0	4 500	0	4 500	0	4 500	0								
05.80	Вноски за допълнително задължително осигуряване от работодатели	0	1 500	0	1 500	0	1 500	0	1 500	0	1 500	0	1 500	0	1 500	0	1 500	0	1 500	0								
10.00	Издръжка	0	21 700	0	21 700	0	21 700	0	21 700	0	21 700	0	21 700	0	21 700	0	21 700	0	21 700	0								
10.10	посрещението и облекло	0	1 000	0	1 000	0	1 000	0	1 000	0	1 000	0	1 000	0	1 000	0	1 000	0	1 000	0								
10.15	материали	0	3 400	0	3 400	0	3 400	0	3 400	0	3 400	0	3 400	0	3 400	0	3 400	0	3 400	0								
10.16	вода, гориво и енергия	0	5 000	0	5 000	0	5 000	0	5 000	0	5 000	0	5 000	0	5 000	0	5 000	0	5 000	0								
10.20	разходи за лични услуги	0	5 000	0	5 000	0	5 000	0	5 000	0	5 000	0	5 000	0	5 000	0	5 000	0	5 000	0								
12.30	поща и телеграф	0	1 000	0	1 000	0	1 000	0	1 000	0	1 000	0	1 000	0	1 000	0	1 000	0	1 000	0								
13.51	командировки в страната	0	200	0	200	0	200	0	200	0	200	0	200	0	200	0	200	0	200	0								
13.62	заплащане за застраховки	0	100	0	100	0	100	0	100	0	100	0	100	0	100	0	100	0	100	0								
19.00	Платени данъци, такси и административни санкции	0	4 000	0	4 000	0	4 000	0	4 000	0	4 000	0	4 000	0	4 000	0	4 000	0	4 000	0								
19.8	платени общински данъци, такси, наказателни лихви и административни санкции	0	4 000	0	4 000	0	4 000	0	4 000	0	4 000	0	4 000	0	4 000	0	4 000	0	4 000	0								
19.81	Санции	0	142 800	0	142 800	0	142 800	0	142 800	0	142 800	0	142 800	0	142 800	0	142 800	0	142 800	0								
46.00	ВСНЧКО РАЗХОДИ	0	200	0	200	0	200	0	200	0	200	0	200	0	200	0	200	0	200	0								
46.00	Разходи за членски внос и участие в нетърговски организации и дейности	0	200	0	200	0	200	0	200	0	200	0	200	0	200	0	200	0	200	0								
46.00	ВСНЧКО СУБСИДИИ	0	200	0	200	0	200	0	200	0	200	0	200	0	200	0	200	0	200	0								
46.00	Основен ремонт на дъптрайни материали	0	0	0	0	0	0	0	0	0	0	0	0	0	0	0	0	0	0	0								
51.00	материални активи	0	0	0	0	0	0	0	0	0	0	0	0	0	0	0	0	0	0	0								
51.00	ВСНЧКО КАПИТАЛОВИ РАЗХОДИ	0	0	0	0	0	0	0	0	0	0	0	0	0	0	0	0	0	0	0								
51.00	ВСНЧКО РАЗХОДИ ПО БЮДЖЕТА	0	143 000	0	143 000	0	143 000	0	143 000	0	143 000	0	143 000	0	143 000	0	143 000	0	143 000	0								
51.00	Д-ст 745 - Обредни домове и зали	0	143 000	0	143 000	0	143 000	0	143 000	0	143 000	0	143 000	0	143 000	0	143 000	0	143 000	0								
01.00	Заплати и възнаграждения за персонала, неет по трудови и служебни правоотношения	0	81 600	0	81 600	0	81 600	0	81 600	0	81 600	0	81 600	0	81 600	0	81 600	0	81 600	0								
01.00	Заплати и възнаграждения на персонала (заплати по трудови правоотношения)	0	81 600	0	81 600	0	81 600	0	81 600	0	81 600	0	81 600	0	81 600	0	81 600	0	81 600	0								
02.00	Други възнаграждения и плащанка за персонала	0	18 500	0	18 500	0	18 500	0	18 500	0	18 500	0	18 500	0	18 500	0	18 500	0	18 500	0								
02.00	за персонала по извънтрудови правоотношения	0	10 000	0	10 000	0	10 000	0	10 000	0	10 000	0	10 000	0	10 000	0	10 000	0	10 000	0								
02.00	изплатени суми от СБКО за облекло и други на персонала, с характер на възнаграждане	0	4 500	0	4 500	0	4 500	0	4 500	0	4 500	0	4 500	0	4 500	0	4 500	0	4 500	0								
02.00	Обществени за персонала, с характер на възнаграждане	0	4 000	0	4 000	0	4 000	0	4 000	0	4 000	0	4 000	0	4 000	0	4 000	0	4 000	0								
05.00	Задължителни осигурителни вноски от работодателя	0	17 000	0	17 000	0	17 000	0	17 000	0	17 000	0	17 000	0	17 000	0	17 000	0	17 000	0								

4114

ле депта

№	НАИМЕНОВАНИЕ НА ФУНКЦИИ, ДЕЯНОСТИ И ПАРАГРАФИ ОП РАДОСТНИ ОБРЕДИ	Бюджет 2017 г. с Преходен остатък от 2017 г.						Бюджет 2018 г. без Преходен остатък						Разпределение на средствата от Преходния остатък от 2017 г.						Общ Бюджет 2018 г.					
		Държавни дейности		Местни дейности		Дофинансиране		Държавни дейности		Местни дейности		Дофинансиране		Държавни дейности		Местни дейности		Дофинансиране		Държавни дейности		Местни дейности		Дофинансиране	
		3	4	5	6	7	8	9	10	11	12	13	14	15	16	17	18								
05	Окрупнителни вноски от работодатели за осигуряване от работодатели		11 000		11 000			12 000					12 000												
05 5	Държавно-обществено осигуряване (ДОО) за работно-инженерни вноски от работодатели		4 500		4 500			4 700					4 700												
05 60	работодатели		1 500		1 500			2 500					2 500												
05 60	осигуряване от работодатели	0	21 700	0	21 700	0	0	22 900	0	0	0	0	22 900	0	0	0	0	0	0	0	0	0	0	0	
10 00	Издържка		1 000		1 000			1 500					1 500												
10 13	послелен инвентар и обгелпо		2 400		2 400			8 400					8 400												
10 16	вода, горива и електро		5 000		5 000			5 100					5 100												
10 20	разходи за външни услуги		6 000		6 000			7 500					7 500												
10 30	текущ ремонт		1 000		1 000			0					0												
10 51	командировки в страната		200		200			200					200												
10 62	разходи за застраховки		100		100			100					100												
19 00	Платени данъци, такси и административни санкции	0	4 000	0	4 000	0	0	2 500	0	0	0	0	2 500	0	0	0	0	0	0	0	0	0	0	0	
	платени общински данъци, такси, наказателни лихви и административни санкции		4 000		4 000			2 500					2 500												
19 21	ВСИЧКО РАЗХОДИ	0	142 800	0	142 800	0	0	148 600	0	0	0	0	148 600	0	0	0	0	0	0	0	0	0	0	0	
48 00	Разходи за членски внос и участие в икономически организации и дейности		200		200			255					255												
	ВСИЧКО СУБСИДИИ	0	200	0	200	0	0	255	0	0	0	0	255	0	0	0	0	0	0	0	0	0	0	0	
51 00	Основен ремонт на дълготрайни материални активи		0		0			363 680					363 680												
	ВСИЧКО КАПИТАЛОВИ РАЗХОДИ	0	0	0	0	0	0	363 680	0	0	0	0	363 680	0	0	0	0	0	0	0	0	0	0	0	
	ВСИЧКО РАЗХОДИ ПО БЮДЖЕТА	0	143 000	0	143 000	0	0	512 535	0	0	0	0	512 535	0	0	0	0	0	0	0	0	0	0	0	
	ВСИЧКО РАЗХОДИ ПО БЮДЖЕТА	0	0	0	0	0	0	0	0	0	0	0	0	0	0	0	0	0	0	0	0	0	0	0	

415

**ОБЩИНА ПЛОВДИВ**

**БЮДЖЕТ 2018 ГОДИНА**

**НАТУРАЛНИ ПОКАЗАТЕЛИ  
ОП "РАДОСТНИ ОБРЕДИ"**

ПОКАЗАТЕЛИ ОП "РАДОСТНИ ОБРЕДИ"	§§	Общ годишен план на 01.01.2018г.	в това число			Общ годишен план към 31.12.2018г.	в това число					
			държавни дейности	местни дейности	дофинансира не		държавни дейности	местни дейности	дофинансира не			
	99-99											
<b>НАТУРАЛНИ ПОКАЗАТЕЛИ - РЕКАПИТУЛАЦИЯ</b>												
Щатни бройки	01-00	10,00	0,00	10,00	0,00	10,00	0,00	10,00	0,00	10,00	0,00	0,00
в т.ч.: по трудови правоотношения	01-11	10,00	0,00	10,00	0,00	10,00	0,00	10,00	0,00	10,00	0,00	0,00
ЧИСЛЕНОСТ НА ПЕРС. НА МИН.РАБОТНА ЗАПЛАТА - БРОЙ	87-00	4,00	0,00	4,00	0,00	4,00	0,00	4,00	0,00	4,00	0,00	0,00
<b>РАЗПРЕДЕЛЕНИЕ ПО ФУНКЦИИ</b>												
ФУНКЦИЯ VII ПОЧИВНО ДЕЛО, КУЛТУРА, РЕЛИГИОЗНИ ДЕЙНОСТИ												
РЕКАПИТУЛАЦИЯ ЗА ФУНКЦИЯ ПОЧИВНО ДЕЛО, КУЛТУРА, РЕЛИГИОЗНИ ДЕЙНОСТИ												
<b>НАТУРАЛНИ ПОКАЗАТЕЛИ:</b>												
Щатни бройки	01-00	10,00	0,00	10,00	0,00	10,00	0,00	10,00	0,00	10,00	0,00	0,00
в т.ч.: по трудови правоотношения	01-11	10,00	0,00	10,00	0,00	10,00	0,00	10,00	0,00	10,00	0,00	0,00
ЧИСЛЕНОСТ НА ПЕРС. НА МИН.РАБОТНА ЗАПЛАТА БРОЙ	87-00	4,00	0,00	4,00	0,00	4,00	0,00	4,00	0,00	4,00	0,00	0,00
<b>НАТУРАЛНИ ПОКАЗАТЕЛИ:</b>												
Щатни бройки	01-00	10,00	0,00	10,00	0,00	10,00	0,00	10,00	0,00	10,00	0,00	0,00
в т.ч.: по трудови правоотношения	01-11	10,00	0,00	10,00	0,00	10,00	0,00	10,00	0,00	10,00	0,00	0,00
ЧИСЛЕНОСТ НА ПЕРС. НА МИН.РАБОТНА ЗАПЛАТА БРОЙ	87-00	4,00	0,00	4,00	0,00	4,00	0,00	4,00	0,00	4,00	0,00	0,00
<b>ДЕЙНОСТ 745 ОБРЕДНИ ДОМОВЕ И ЗАЛИ</b>												

*[Handwritten signature]*  
416

ПОКАЗАТЕЛИ ОП "РАДОСТНИ ОБРЕДИ"	§§	Общ годишен план на 01.01.2018г.	В ТОВА ЧИСЛО			Общ годишен план към 31.12.2018г.	В ТОВА ЧИСЛО		
			държавни дейности	местни дейности	дофинансирана		държавни дейности	местни дейности	дофинансирана
НАТУРАЛНИ ПОКАЗАТЕЛИ									
Щатни бройки	01-00	10,00	0,00	10,00	0,00	10,00	0,00	10,00	0,00
в т.ч. по трудови правоотношения	01-11	10,00		10,00		10,00		10,00	
ЧИСЛЕНОСТ НА ПЕРС. НА МИН. РАБОТНА ЗАПЛАТА БРОЙ	87-00	4,00		4,00		4,00		4,00	



417

ОБЩИНА ПЛОВДИВ  
БЮДЖЕТ 2018 ГОДИНА  
РАЗХОДИ

ОП "ГРАУРНА ДЕЙНОСТ"

в лева

§§	НАИМЕНОВАНИЕ НА ФУНКЦИИ, ДЕЙНОСТИ И ПАРАГРАФИ ОП "ГРАУРНА ДЕЙНОСТ"	Бюджет 2017 г. с Преходни остатък от 2017 г.						Бюджет 2018 г. без Преходен остатък						Разпределение на средствата от Преходния остатък от 2017 г.						Общ Бюджет 2018 г.										
		Държавни дейности	местни дейности	дофинансиране	Общо	Държавни дейности	местни дейности	Държавни дейности	местни дейности	дофинансиране	Общо	Държавни дейности	местни дейности	дофинансиране	Общо	Държавни дейности	местни дейности	дофинансиране	Общо	Държавни дейности	местни дейности	дофинансиране	Общо							
																								3	4	5	6	7	8	9
01.00	Залплати и възнаграждения за персонала, нает по трудови и служебни правоотношения	0	652 098	0	652 098	0	730 932	0	730 932	0	0	0	0	0	0	0	0	0	0	0	0	0	0	0	0	1 878 424	0	1 878 424		
01.01	Залплати и възнаграждения на персонала нает по трудови правоотношения	0	652 098	0	652 098	0	730 932	0	730 932	0	0	0	0	0	0	0	0	0	0	0	0	0	0	0	0	0	0	0	730 932	
02.00	Други възнаграждения и плащания за персонала	0	49 831	0	49 831	0	45 924	0	45 924	0	0	0	0	0	0	0	0	0	0	0	0	0	0	0	0	0	0	45 924	0	45 924
02.02	за персонала по новингрудови правоотношения	0	1 000	0	1 000	0	1 000	0	1 000	0	0	0	0	0	0	0	0	0	0	0	0	0	0	0	0	0	0	1 000	0	1 000
02.05	изплатени суми от СБКВ, за облекло и други на персонала, с характер на възнаграждение	0	35 831	0	35 831	0	33 424	0	33 424	0	0	0	0	0	0	0	0	0	0	0	0	0	0	0	0	0	0	33 424	0	33 424
02.08	обезщетение за персонала, с характер на възнаграждение	0	13 000	0	13 000	0	11 500	0	11 500	0	0	0	0	0	0	0	0	0	0	0	0	0	0	0	0	0	0	11 500	0	11 500
05.00	Задължителни осигурителни вноски от работодателя	0	129 124	0	129 124	0	141 513	0	141 513	0	0	0	0	0	0	0	0	0	0	0	0	0	0	0	0	0	0	141 513	0	141 513
05.51	осигурителни вноски от работодателя за Държавното обществено осигуряване (ДОО)	0	80 358	0	80 358	0	98 839	0	98 839	0	0	0	0	0	0	0	0	0	0	0	0	0	0	0	0	0	0	98 839	0	98 839
05.60	Задължителни осигурителни вноски от работодателя	0	51 266	0	51 266	0	35 174	0	35 174	0	0	0	0	0	0	0	0	0	0	0	0	0	0	0	0	0	0	35 174	0	35 174
05.80	вноски за допълнително задължително осигуряване от работодатели	0	8 500	0	8 500	0	9 500	0	9 500	0	0	0	0	0	0	0	0	0	0	0	0	0	0	0	0	0	0	9 500	0	9 500
10.00	Издръжка	0	832 800	0	832 800	0	808 000	0	808 000	0	0	0	0	0	0	0	0	0	0	0	0	0	0	0	0	0	0	808 000	0	808 000
10.13	постепен инвентар и облекло	0	7 000	0	7 000	0	7 000	0	7 000	0	0	0	0	0	0	0	0	0	0	0	0	0	0	0	0	0	0	7 000	0	7 000
10.15	материали	0	35 000	0	35 000	0	35 000	0	35 000	0	0	0	0	0	0	0	0	0	0	0	0	0	0	0	0	0	0	35 000	0	35 000
10.16	вода, горива и енергия	0	99 000	0	99 000	0	95 000	0	95 000	0	0	0	0	0	0	0	0	0	0	0	0	0	0	0	0	0	0	95 000	0	95 000
10.20	разходи за външни услуги	0	671 000	0	671 000	0	643 000	0	643 000	0	0	0	0	0	0	0	0	0	0	0	0	0	0	0	0	0	0	643 000	0	643 000
10.30	текущ ремонт	0	17 000	0	17 000	0	25 000	0	25 000	0	0	0	0	0	0	0	0	0	0	0	0	0	0	0	0	0	0	25 000	0	25 000
10.51	конандировки в страната	0	500	0	500	0	500	0	500	0	0	0	0	0	0	0	0	0	0	0	0	0	0	0	0	0	0	500	0	500
10.52	плащания за застраховки	0	1 500	0	1 500	0	1 000	0	1 000	0	0	0	0	0	0	0	0	0	0	0	0	0	0	0	0	0	0	1 000	0	1 000
10.91	други разходи за СБКВ (тук се отчитат разходите за СБКВ - отчетени по други позиции на ЕСК)	0	1 800	0	1 800	0	1 500	0	1 500	0	0	0	0	0	0	0	0	0	0	0	0	0	0	0	0	0	0	1 500	0	1 500
19.00	Платени данъци, такси и административни санкции	0	6 100	0	6 100	0	4 900	0	4 900	0	0	0	0	0	0	0	0	0	0	0	0	0	0	0	0	0	0	4 900	0	4 900
19.01	платени данъци, такси и административни санкции	0	1 100	0	1 100	0	1 100	0	1 100	0	0	0	0	0	0	0	0	0	0	0	0	0	0	0	0	0	0	1 100	0	1 100
19.81	платени общински данъци, такси, наказателни глоби и административни санкции	0	5 000	0	5 000	0	3 800	0	3 800	0	0	0	0	0	0	0	0	0	0	0	0	0	0	0	0	0	0	3 800	0	3 800
46.00	Разходи за членски внос и участие в нетърговски организации и дейности	0	1 689 953	0	1 689 953	0	1 731 269	0	1 731 269	0	0	0	0	0	0	0	0	0	0	0	0	0	0	0	0	0	0	1 731 269	0	1 731 269
	ВСИЧКО РАЗХОДИ	0	1 688 953	0	1 688 953	0	1 731 269	0	1 731 269	0	0	0	0	0	0	0	0	0	0	0	0	0	0	0	0	0	0	1 731 269	0	1 731 269
	ВСИЧКО СУБСИДИИ	0	210	0	210	0	255	0	255	0	0	0	0	0	0	0	0	0	0	0	0	0	0	0	0	0	0	255	0	255

4/18





§§	НАИМЕНОВАНИЕ НА ФУНКЦИИ, ДЕЙНОСТИ И ПАРАГРАФИ ОП ТРАУРНА ДЕЙНОСТ	Бюджет 2017 г. с Проходен остатък от 2017 г.						Бюджет 2018 г. без Проходен остатък от 2017 г.						Разпределение на средствата от Проходния остатък от 2017 г.						Общ Бюджет 2018 г.					
		Държавни дейности		местни дейности		дофинанс. рана		Общо		Държавни дейности		местни дейности		дофинанс. рана		Общо		Държавни дейности		местни дейности		дофинанс. рана		Общо	
		3	4	5	6	7	8	9	10	11	12	13	14	15	16	17	18	19	20	21	22	23	24	25	
1	Залплати и възнаграждения за персонала, нает по трудови и служебни правоотношения.	0	107 698	0	107 698	0	114 132	0	114 132	0	0	0	0	0	0	114 132	0	0	0	0	0	0	0	114 132	
01 00	Залплати и възнаграждения на персонала на персонала, с характер на правоотношения	0	107 698	0	107 698	0	114 132	0	114 132	0	0	0	0	0	0	114 132	0	0	0	0	0	0	0	114 132	
02 00	Други възнаграждения и плащания за персонала	0	5 231	0	5 231	0	5 424	0	5 424	0	0	0	0	0	0	5 424	0	0	0	0	0	0	0	5 424	
	изплатени суми от СЪКО, за облекло и други на персонала, с характер на възнаграждение	0	3 231	0	3 231	3 424	0	3 424	0	0	0	0	0	0	0	3 424	0	0	0	0	0	0	0	3 424	
02 05	обезщетения за персонала, с характер на възнаграждение	0	2 000	0	2 000	2 000	0	2 000	0	0	0	0	0	0	0	2 000	0	0	0	0	0	0	0	2 000	
05 00	Задължителни осигурителни вноски от работодатели	0	20 624	0	20 624	22 413	0	22 413	0	0	0	0	0	0	0	22 413	0	0	0	0	0	0	0	22 413	
05 51	осигурителни вноски от работодатели за Държавното обществено осигуряване (ДОО)	0	15 358	0	15 358	16 839	0	16 839	0	0	0	0	0	0	0	16 839	0	0	0	0	0	0	0	16 839	
05 50	заразноосигурителни вноски от работодатели	0	5 266	0	5 266	5 574	0	5 574	0	0	0	0	0	0	0	5 574	0	0	0	0	0	0	0	5 574	
10 00	Издръжка	0	193 000	0	193 000	193 000	0	193 000	0	0	0	0	0	0	0	193 000	0	0	0	0	0	0	0	193 000	
10 13	поселени вивентар и облекло	0	4 000	0	4 000	4 000	0	4 000	0	0	0	0	0	0	0	4 000	0	0	0	0	0	0	0	4 000	
10 15	материали	0	5 000	0	5 000	5 000	0	5 000	0	0	0	0	0	0	0	5 000	0	0	0	0	0	0	0	5 000	
10 16	вода, горива и енергия	0	10 000	0	10 000	10 000	0	10 000	0	0	0	0	0	0	0	10 000	0	0	0	0	0	0	0	10 000	
10 20	разходи за външен улуги	0	173 000	0	173 000	173 000	0	173 000	0	0	0	0	0	0	0	173 000	0	0	0	0	0	0	0	173 000	
10 62	разходи за застраховки	0	500	0	500	500	0	500	0	0	0	0	0	0	0	500	0	0	0	0	0	0	0	500	
19 91	други разходи за СЪКО (пък не считат разходите за СЪКО несчетени по други позиции на ЕБК)	0	500	0	500	500	0	500	0	0	0	0	0	0	0	500	0	0	0	0	0	0	0	500	
19 00	Административни такси и платени държавни данъци, такси, наказателни лихви и административни санкции	0	300	0	300	300	0	300	0	0	0	0	0	0	0	300	0	0	0	0	0	0	0	300	
15 01	платени единни данъци, такси, неказателни лихви и административни санкции	0	100	0	100	100	0	100	0	0	0	0	0	0	0	100	0	0	0	0	0	0	0	100	
19 81	платени единни данъци, такси, неказателни лихви и административни санкции	0	200	0	200	200	0	200	0	0	0	0	0	0	0	200	0	0	0	0	0	0	0	200	
	ВСИЧКО РАЗХОДИ	0	326 853	0	326 853	335 269	0	335 269	0	0	0	0	0	0	0	335 269	0	0	0	0	0	0	0	335 269	
51 00	Основен ремонт на дълготрайни материални активи	0	0	0	0	0	0	0	0	0	0	0	0	0	0	0	0	0	0	0	0	0	0	0	
	ВСИЧКО КАПИТАЛОВИ РАЗХОДИ	0	0	0	0	0	0	0	0	0	0	0	0	0	0	0	0	0	0	0	0	0	0	0	
	ВСИЧКО РАЗХОДИ ПО БЮДЖЕТА	0	326 853	0	326 853	335 269	0	335 269	0	0	0	0	0	0	0	335 269	0	0	0	0	0	0	0	335 269	
	ВСИЧКО РАЗХОДИ ПО ДЪЛГОТРАЙНИ МАТЕРИАЛНИ АКТИВИ	0	0	0	0	0	0	0	0	0	0	0	0	0	0	0	0	0	0	0	0	0	0	0	
	ВСИЧКО РАЗХОДИ ПО БЮДЖЕТА И МАТЕРИАЛНИ АКТИВИ	0	326 853	0	326 853	335 269	0	335 269	0	0	0	0	0	0	0	335 269	0	0	0	0	0	0	0	335 269	
	ВСИЧКО РАЗХОДИ ПО БЮДЖЕТА И МАТЕРИАЛНИ АКТИВИ И РЕЛИГИОЗНО ДЕЛО	0	1 343 310	0	1 343 310	1 526 255	0	1 526 255	0	0	0	0	0	0	0	1 526 255	0	0	0	0	0	0	0	1 526 255	
	РЕКАПИТУЛАЦИЯ																								
01 00	Залплати и възнаграждения за персонала, нает по трудови и служебни правоотношения	0	544 400	0	544 400	616 800	0	616 800	0	0	0	0	0	0	0	616 800	0	0	0	0	0	0	0	616 800	
01 01	Залплати и възнаграждения на персонала нает по трудови правоотношения	0	544 400	0	544 400	616 800	0	616 800	0	0	0	0	0	0	0	616 800	0	0	0	0	0	0	0	616 800	
02 00	Други възнаграждения и плащания за персонала	0	44 600	0	44 600	40 500	0	40 500	0	0	0	0	0	0	0	40 500	0	0	0	0	0	0	0	40 500	
02 02	за персонала по наемни трудови правоотношения	0	1 200	0	1 200	1 000	0	1 000	0	0	0	0	0	0	0	1 000	0	0	0	0	0	0	0	1 000	

420

/в лева/

§§	НАИМЕНОВАНИЕ НА ФУНКЦИИ, ДЕЙНОСТИ И ПАРАГРАФИ ОП ТРАУРНА ДЕЙНОСТ	Бюджет 2017 г. с Преходен остатък от 2017 г.					Бюджет 2018 г. без Преходен остатък от 2017 г.					Разпределение на средствата от Преходния остатък от 2017 г.					
		Държавни дейности	Местни дейности	Добавни ране	Общо	Държавни дейности	Местни дейности	Добавни ране	Общо	Държавни дейности	Местни дейности	Добавни ране	Общо	Държавни дейности	Местни дейности	Добавни ране	Общо
		3	4	5	6	7	8	9	10	11	12	13	14	15	16	17	18
1	изплатени суми от СБКО, за облекло и други на персонала, с характер на възнеграждане	0	32 600	0	32 600	0	30 000	0	30 000	0	0	0	0	0	30 000	0	30 000
02 05	Обезщетения за персонала, с характер на възнеграждане	0	1 000	0	11 000	0	9 500	0	9 500	0	0	0	0	0	9 500	0	9 500
02 08	Задължителни осигурителни вноски от работодателя	0	0	0	0	0	0	0	0	0	0	0	0	0	0	0	0
05 51	осигурителни вноски от работодателя за Държавно осигурително осигуряване (ДОО)	0	74 000	0	74 000	0	80 000	0	80 000	0	0	0	0	0	80 000	0	80 000
05 60	Здравноосигурителни вноски от работодателя	0	26 000	0	26 000	0	29 600	0	29 600	0	0	0	0	0	29 600	0	29 600
05 80	вноски за допълнително задължително осигуряване от работодателя	0	8 500	0	8 500	0	9 500	0	9 500	0	0	0	0	0	9 500	0	9 500
10 00	Издръжка	0	539 800	0	639 800	0	615 000	0	615 000	0	0	0	0	0	615 000	0	615 000
10 13	постепен инвентар и облекло	0	3 000	0	3 000	0	3 000	0	3 000	0	0	0	0	0	3 000	0	3 000
10 16	материали	0	30 000	0	30 000	0	30 000	0	30 000	0	0	0	0	0	30 000	0	30 000
10 16	под, горива и енергия	0	89 000	0	89 000	0	85 000	0	85 000	0	0	0	0	0	85 000	0	85 000
10 20	разходи за възне услуги	0	498 000	0	498 000	0	479 000	0	479 000	0	0	0	0	0	479 000	0	479 000
10 30	текущи ремонт	0	17 000	0	17 000	0	25 000	0	25 000	0	0	0	0	0	25 000	0	25 000
10 51	командировки в страната	0	500	0	500	0	500	0	500	0	0	0	0	0	500	0	500
10 62	разходи за транспорт	0	1 000	0	1 000	0	500	0	500	0	0	0	0	0	500	0	500
10 61	други разходи за СБКО (пук се отчитат разходите за СБКО, неотчетени по други позиции на ББК)	0	1 300	0	1 300	0	1 000	0	1 000	0	0	0	0	0	1 000	0	1 000
19 00	Платени данъци, такси и административни санкции	0	5 800	0	5 800	0	4 600	0	4 600	0	0	0	0	0	4 600	0	4 600
19 21	платени държавни данъци, такси, наказателни лихви и административни санкции	0	1 000	0	1 000	0	1 000	0	1 000	0	0	0	0	0	1 000	0	1 000
19 81	платени общински данъци, такси, наказателни лихви и административни санкции	0	4 800	0	4 800	0	3 600	0	3 600	0	0	0	0	0	3 600	0	3 600
46 00	ВСИЧКО РАЗХОДИ	0	1 343 100	0	1 343 100	0	1 396 000	0	1 396 000	0	0	0	0	0	1 396 000	0	1 396 000
46 00	Разходи за членски внос и участие в нетърговски организации и дейности	0	210	0	210	0	255	0	255	0	0	0	0	0	255	0	255
46 00	ВСИЧКО СУБСИДИИ	0	210	0	210	0	255	0	255	0	0	0	0	0	255	0	255
51 00	Основен ремонт на дълготрайни материални активи	0	0	0	0	0	0	0	0	0	0	0	0	0	0	0	0
51 00	Придобиване на дълготрайни материални активи	0	0	0	0	0	0	0	0	0	0	0	0	0	0	0	0
52 00	материали за износ	0	0	0	0	0	0	0	0	0	0	0	0	0	0	0	0
53 34	придобиване на трансферни средства	0	0	0	0	0	0	0	0	0	0	0	0	0	0	0	0
53 34	ВСИЧКО КАПИТАЛОВИ РАЗХОДИ	0	0	0	0	0	0	0	0	0	0	0	0	0	0	0	0
53 34	ВСИЧКО РАЗХОДИ ПО БЮДЖЕТА	0	1 343 310	0	1 343 310	0	1 526 255	0	1 526 255	0	0	0	0	0	1 526 255	0	1 526 255
53 34	УИ, ХУЛУГУРА	0	1 343 310	0	1 343 310	0	1 526 255	0	1 526 255	0	0	0	0	0	1 526 255	0	1 526 255
01 00	Залплати и възнеграждения за персонала, нает по трудови и служебни правоотношения	0	544 400	0	544 400	0	616 800	0	616 800	0	0	0	0	0	616 800	0	616 800
01 01	залплати и възнеграждения на персонала нает по трудови правоотношения	0	544 400	0	544 400	0	616 800	0	616 800	0	0	0	0	0	616 800	0	616 800
02 00	Други възнеграждения и плащания за персонала	0	44 600	0	44 600	0	40 500	0	40 500	0	0	0	0	0	40 500	0	40 500

НД

(в лева)

66	НАИМЕНОВАНИЕ НА ФУНКЦИИ, ДЕЙНОСТИ И ПАРАГРАФИ ОП ТРАУРНА ДЕЙНОСТ	Бюджет 2017 г. с Преходен остатък от 2017 г.						Бюджет 2018 г. без Преходен остатък						Разпределение на средствата от Преходния остатък от 2017 г.						Общ Бюджет 2018 г.									
		3	4	5	6	7	8	9	10	11	12	13	14	15	16	17	18	19	20										
																				държавни дейности	местни дейности	дофинанс ранг	общо	държавни дейности	местни дейности	дофинанс ранг	общо	държавни дейности	местни дейности
02 02	за персонала по извън-трудови преходности	0	1 000	0	1 000	0	1 000	0	1 000	0	0	0	0	0	1 000	0	0	0	1 000	0	0	0	0	0	0	0	0	0	1 000
02 03	изплатени суми от СБКО за облекло и други на персонала, с характер на възнаграждение	0	32 600	0	32 600	0	30 300	0	30 300	0	0	0	0	0	30 300	0	0	0	30 300	0	0	0	0	0	0	0	0	0	30 300
02 08	възнаграждение субсидии за персонала с заплащане за	0	11 000	0	11 000	0	9 500	0	9 500	0	0	0	0	0	9 500	0	0	0	9 500	0	0	0	0	0	0	0	0	0	9 500
05 00	Задължителни осигурителни вноски от работодатели	0	108 500	0	108 500	0	119 100	0	119 100	0	0	0	0	0	119 100	0	0	0	119 100	0	0	0	0	0	0	0	0	0	119 100
05 51	осигурителни вноски от работодатели за Държавното обществено осигуряване (ДОО)	0	74 300	0	74 300	0	80 000	0	80 000	0	0	0	0	0	80 000	0	0	0	80 000	0	0	0	0	0	0	0	0	0	80 000
05 60	здравноосигурителни вноски от работодатели	0	26 000	0	26 000	0	29 600	0	29 600	0	0	0	0	0	29 600	0	0	0	29 600	0	0	0	0	0	0	0	0	0	29 600
05 80	вноски за държителство задължително осигуряване от работодатели	0	8 500	0	8 500	0	9 500	0	9 500	0	0	0	0	0	9 500	0	0	0	9 500	0	0	0	0	0	0	0	0	0	9 500
10 00	Издръжка	0	639 800	0	639 800	0	639 800	0	615 000	0	0	0	0	0	615 000	0	0	0	615 000	0	0	0	0	0	0	0	0	0	615 000
10 10	последователен и общ	0	3 000	0	3 000	0	3 000	0	3 000	0	0	0	0	0	3 000	0	0	0	3 000	0	0	0	0	0	0	0	0	0	3 000
10 15	материали	0	30 000	0	30 000	0	30 000	0	30 000	0	0	0	0	0	30 000	0	0	0	30 000	0	0	0	0	0	0	0	0	0	30 000
10 16	вода, гориво и енергия	0	89 000	0	89 000	0	85 000	0	85 000	0	0	0	0	0	85 000	0	0	0	85 000	0	0	0	0	0	0	0	0	0	85 000
10 20	разходи за платени услуги	0	496 000	0	496 000	0	470 000	0	470 000	0	0	0	0	0	470 000	0	0	0	470 000	0	0	0	0	0	0	0	0	0	470 000
10 30	текущ ремонт	0	17 000	0	17 000	0	25 000	0	25 000	0	0	0	0	0	25 000	0	0	0	25 000	0	0	0	0	0	0	0	0	0	25 000
10 51	ремонтни работи в сградата	0	500	0	500	0	500	0	500	0	0	0	0	0	500	0	0	0	500	0	0	0	0	0	0	0	0	0	500
10 62	разходи за застраховки	0	1 000	0	1 000	0	1 000	0	1 000	0	0	0	0	0	1 000	0	0	0	1 000	0	0	0	0	0	0	0	0	0	1 000
10 91	други разходи за СБКО (тук се отчитат разходите за СБКО, неотчетени по други позиции на ЕБС)	0	1 300	0	1 300	0	1 000	0	1 000	0	0	0	0	0	1 000	0	0	0	1 000	0	0	0	0	0	0	0	0	0	1 000
19 00	Платени данъци, такси и административни санкции	0	5 800	0	5 800	0	4 600	0	4 600	0	0	0	0	0	4 600	0	0	0	4 600	0	0	0	0	0	0	0	0	0	4 600
19 01	платени държавни данъци, такси, наказателни такси и административни санкции	0	1 000	0	1 000	0	1 000	0	1 000	0	0	0	0	0	1 000	0	0	0	1 000	0	0	0	0	0	0	0	0	0	1 000
19 01	платени общински данъци, такси, наказателни такси и административни санкции	0	4 800	0	4 800	0	3 600	0	3 600	0	0	0	0	0	3 600	0	0	0	3 600	0	0	0	0	0	0	0	0	0	3 600
19 01	ВСИЧКО РАЗХОДИ	0	1 343 100	0	1 343 100	0	1 386 000	0	1 386 000	0	0	0	0	0	1 386 000	0	0	0	1 386 000	0	0	0	0	0	0	0	0	0	1 386 000
46 00	Разходи за членски внос и участие в нетърговски организации и дейности	0	210	0	210	0	255	0	255	0	0	0	0	0	255	0	0	0	255	0	0	0	0	0	0	0	0	0	255
46 00	ВСИЧКО СУБСИДИИ	0	210	0	210	0	255	0	255	0	0	0	0	0	255	0	0	0	255	0	0	0	0	0	0	0	0	0	255
51 00	Основен ремонт на дълготрайни материални активи	0	0	0	0	0	0	0	0	0	0	0	0	0	0	0	0	0	0	0	0	0	0	0	0	0	0	0	0
52 00	Придобиване на дълготрайни материални активи	0	0	0	0	0	130 000	0	130 000	0	0	0	0	0	130 000	0	0	0	130 000	0	0	0	0	0	0	0	0	0	130 000
52 04	придобиване на транспортни средства	0	0	0	0	0	130 000	0	130 000	0	0	0	0	0	130 000	0	0	0	130 000	0	0	0	0	0	0	0	0	0	130 000
53 00	ВСИЧКО КАПИТАЛОВИ РАЗХОДИ	0	0	0	0	0	130 000	0	130 000	0	0	0	0	0	130 000	0	0	0	130 000	0	0	0	0	0	0	0	0	0	130 000
53 00	ВСИЧКО РАЗХОДИ ПО БЮДЖЕТА	0	1 343 310	0	1 343 310	0	1 526 255	0	1 526 255	0	0	0	0	0	1 526 255	0	0	0	1 526 255	0	0	0	0	0	0	0	0	0	1 526 255
53 00	Д-ст 745 - Обществеността и заплата и възнаграждения за персонала, нает по трудови и служебни правоотношения	0	1 343 310	0	1 343 310	0	1 526 255	0	1 526 255	0	0	0	0	0	1 526 255	0	0	0	1 526 255	0	0	0	0	0	0	0	0	0	1 526 255
01 00	заплата и възнаграждения на персонала, нает по трудови и служебни правоотношения	0	544 400	0	544 400	0	616 800	0	616 800	0	0	0	0	0	616 800	0	0	0	616 800	0	0	0	0	0	0	0	0	0	616 800
01 01	заплата и възнаграждения на персонала, нает по трудови правоотношения	0	544 400	0	544 400	0	616 800	0	616 800	0	0	0	0	0	616 800	0	0	0	616 800	0	0	0	0	0	0	0	0	0	616 800

*(Handwritten signature and initials)*

(в лева)

№	НАИМЕНОВАНИЕ НА ФУНКЦИИ, ДЕЙНОСТИ И ПАРАГРАФИ ОП "ТРАУРНА ДЕЙНОСТ"	Бюджет 2017 г. с Прекорден остатък от 2017 г.						Бюджет 2018 г. без Прекорден остатък						Разпределение на средствата от Прекордения остатък от 2017 г.						Общ Бюджет 2018 г.					
		Държавни дейности		Общо		Държавни дейности		Общо		Държавни дейности		Общо		Държавни дейности		Общо		Държавни дейности		Общо		Държавни дейности		Общо	
		3	4	5	6	7	8	9	10	11	12	13	14	15	16	17	18	19	20	21	22	23	24		
1	Други възнаграния и плащания за персонала	0	44 600	0	44 600	0	40 500	0	40 500	0	0	0	0	0	0	0	0	0	0	0	0	0	40 500		
02 00	за персонал по митнотрудове																						0		
02 02	за персонал по митнотрудове																						0		
02 05	за персонал по митнотрудове																						0		
02 08	за персонал по митнотрудове																						0		
05 00	Задължителни осигурителни вноски от работодател	0	108 500	0	108 500	0	119 100	0	119 100	0	0	0	0	0	0	0	0	0	0	0	0	0	119 100		
05 51	Държавното обществено осигуряване (ДОО)																						0		
05 60	работодатели																						0		
05 80	вноски за дълготрайно осигуряване от работодатели																						0		
10 00	Издръжка	0	639 800	0	639 800	0	615 000	0	615 000	0	0	0	0	0	0	0	0	0	0	0	0	0	615 000		
10 13	постелен инвентар и облекло																						0		
10 15	материали																						0		
10 16	педя, горива и енергия																						0		
10 20	разходи за външни услуги																						0		
10 30	трудова ремонт																						0		
10 51	командирани в страната																						0		
10 62	разходи за застраховки																						0		
10 64	Други разходи за СБКО (тук се отчитат разходите за СБКО, нечетени го други позиции на СБК)																						0		
10 65	Платени данъци, такси и административни санкции																						0		
10 66	Платени държавни данъци, такси, наказателни лихви и административни санкции																						0		
10 67	Платени общински данъци, такси, наказателни лихви и административни санкции																						0		
10 81	ВСИЧКО РАЗХОДИ	0	1 343 100	0	1 343 100	0	1 396 000	0	1 396 000	0	0	0	0	0	0	0	0	0	0	0	0	0	1 396 000		
46 00	Разходи за членски внос и участие в нетърговски организации и дейности																						0		
46 01	ВСИЧКО СУБСИДИИ																						0		
51 00	Основен ремонт на дълготрайни материални активи																						0		
52 00	Придобиване на дълготрайни материални активи																						0		
52 04	придобиване на транспортни средства																						0		
ВСИЧКО КАПИТАЛОВИ РАЗХОДИ		0	1 343 310	0	1 343 310	0	1 526 255	0	1 526 255	0	0	0	0	0	0	0	0	0	0	0	0	0	1 530 155		
ВСИЧКО РАЗХОДИ ПО БЮДЖЕТА		0	1 343 310	0	1 343 310	0	1 526 255	0	1 526 255	0	0	0	0	0	0	0	0	0	0	0	0	0	1 530 155		

НЗЗ

ОБЩИНА ПЛОВДИВ

БЮДЖЕТ 2018 ГОДИНА

НАТУРАЛНИ ПОКАЗАТЕЛИ  
ОП "ТРАУРНА ДЕЙНОСТ"

ПОКАЗАТЕЛИ ОП "ТРАУРНА ДЕЙНОСТ"	§§	В това число			В това число			Общ годишен план към 31.12.2018г.	държавни дейности	местни дейности	дофинансира не
		Общ годишен план на 01.01.2018г.	държавни дейности	местни дейности	дофинансира не	държавни дейности	местни дейности				
	99-99										
НАТУРАЛНИ ПОКАЗАТЕЛИ - РЕКАПИТУЛАЦИЯ											
Щатни бройки	01-00	88.00	0.00	88.00	0.00	88.00	88.00	0.00	88.00	0.00	0.00
в т.ч. по трудови правоотношения	01-11	88.00	0.00	88.00	0.00	88.00	88.00	0.00	88.00	0.00	0.00
ЧИСЛЕНОСТ НА ПЕРС. НА МИН.РАБОТНА ЗАПЛАТА БРОЙ	87-00	54.00	0.00	54.00	0.00	54.00	54.00	0.00	54.00	0.00	0.00
РАЗПРЕДЕЛЕНИЕ ПО ФУНКЦИИ											
ФУНКЦИЯ VI ЖИЛИЩНО СТРОИТЕЛСТВО, БКС И ОПАЗВАНЕ НА ОКОЛНАТА СРЕДА											
РЕКАПИТУЛАЦИЯ ЗА ФУНКЦИЯ ЖИЛИЩНО СТРОИТЕЛСТВО, БКС И ОПАЗВАНЕ НА ОКОЛНАТА СРЕДА											
НАТУРАЛНИ ПОКАЗАТЕЛИ											
Щатни бройки	01-00	15.00	0.00	15.00	0.00	15.00	15.00	0.00	15.00	0.00	0.00
в т.ч. по трудови правоотношения	01-11	15.00	0.00	15.00	0.00	15.00	15.00	0.00	15.00	0.00	0.00
ЧИСЛЕНОСТ НА ПЕРС.НА МИН.РАБОТНА ЗАПЛАТА- БРОЙ	87-00	8.00	0.00	8.00	0.00	8.00	8.00	0.00	8.00	0.00	0.00
ДЕЙНОСТ 623 ЧИСТОТА											
НАТУРАЛНИ ПОКАЗАТЕЛИ											
Щатни бройки	01-00	15.00	0.00	15.00	0.00	15.00	15.00	0.00	15.00	0.00	0.00
в т.ч. по трудови правоотношения	01-11	15.00	0.00	15.00	0.00	15.00	15.00	0.00	15.00	0.00	0.00
ЧИСЛЕНОСТ НА ПЕРС.НА МИН.РАБОТНА ЗАПЛАТА- БРОЙ	87-00	8.00	0.00	8.00	0.00	8.00	8.00	0.00	8.00	0.00	0.00

424

ПОКАЗАТЕЛИ ОП "ТРАУРНА ДЕЙНОСТ"	§§	Общ годишен план на 01.01.2018г.	В това число			Общ годишен план към 31.12.2018г.	В това число					
			държавни дейности	местни дейности	дофинансира не		държавни дейности	местни дейности	дофинансира не			
ФУНКЦИЯ ЗА ПОЧИВНО ДЕЛО, КУЛТУРА, РЕЛИГИОЗНИ ДЕЙНОСТИ												
РЕКАПИТУЛАЦИЯ ЗА ФУНКЦИЯ ПОЧИВНО ДЕЛО, КУЛТУРА, РЕЛИГИОЗНИ ДЕЙНОСТИ												
НАТУРАЛНИ ПОКАЗАТЕЛИ:												
Щатни бройки	01-00	73.00	0.00	73.00	0.00	73.00	0.00	73.00	0.00	73.00	0.00	0.00
в т.ч.: по трудови правоотношения	01-11	73.00	0.00	73.00	0.00	73.00	0.00	73.00	0.00	73.00	0.00	0.00
ЧИСЛЕНОСТ НА ПЕРС. НА МИН. РАБОТНА ЗАПЛАТА - БРОЙ	87-00	46.00	0.00	46.00	0.00	46.00	0.00	46.00	0.00	46.00	0.00	0.00
РЕКАПИТУЛАЦИЯ ЗА ГРУПА 3 КУЛТУРА												
НАТУРАЛНИ ПОКАЗАТЕЛИ:												
Щатни бройки	01-00	73.00	0.00	73.00	0.00	73.00	0.00	73.00	0.00	73.00	0.00	0.00
в т.ч.: по трудови правоотношения	01-11	73.00	0.00	73.00	0.00	73.00	0.00	73.00	0.00	73.00	0.00	0.00
ЧИСЛЕНОСТ НА ПЕРС. НА МИН. РАБОТНА ЗАПЛАТА - БРОЙ	87-00	46.00	0.00	46.00	0.00	46.00	0.00	46.00	0.00	46.00	0.00	0.00
ДЕЙНОСТ 745 ОБРЕДНИ ДОМОВЕ И ЗАЛИ												
НАТУРАЛНИ ПОКАЗАТЕЛИ												
Щатни бройки	01-00	73.00	0.00	73.00	0.00	73.00	0.00	73.00	0.00	73.00	0.00	0.00
в т.ч.: по трудови правоотношения	01-11	73.00		73.00		73.00		73.00		73.00		0.00
ЧИСЛЕНОСТ НА ПЕРС. НА МИН. РАБОТНА ЗАПЛАТА - БРОЙ	87-00	46.00		46.00		46.00		46.00		46.00		0.00

485

ОБЩИНА ПЛОВДИВ

БЮДЖЕТ 2018 ГОДИНА

РАЗХОДИ

ОП "ЗООВЕТЕРИНАРЕН КОМПЛЕКС"

в лева

§§	НАИМЕНОВАНИЕ НА ФУНКЦИИ, ДЕЙНОСТИ И ПАРАГРАФИ ОП "ЗООВЕТЕРИНАРЕН КОМПЛЕКС"	Бюджет 2017 г. с Преходен остатък от 2017 г.					Бюджет 2018 г. без Преходен остатък					Разпределение на средствата от Преходния остатък от 2017 г.					Общ Бюджет 2018 г.				
		държавни дейности	местни дейности	дофинансиране	общо		държавни дейности	местни дейности	дофинансиране	общо		държавни дейности	местни дейности	дофинансиране	общо	държавни дейности	местни дейности	дофинансиране	общо		
		3	4	5	6	7	8	9	10	11	12	13	14	15	16	17	18				
1	ЗПЛАТИ И ВЪЗНАГРАЖДЕНИЯ ЗА ПЕРСОНАЛА, НАЕТ ПО ТРУДОВИ И СЛУЖЕБНИ ПРАВООТНОШЕНИЯ	0	186 840	0	186 840	0	186 840	0	186 840	0	224 640	0	224 640	0	0	224 640	0	224 640	0		
01.01	ЗПЛАТИ И ВЪЗНАГРАЖДЕНИЯ НА ПЕРСОНАЛА НАЕТ ПО ТРУДОВИ ПРАВООТНОШЕНИЯ	0	186 840	0	186 840	0	186 840	0	186 840	0	224 640	0	224 640	0	0	224 640	0	224 640	0		
02.00	ДРУГИ ВЪЗНАГРАЖДЕНИЯ И ПЛАЩАНИЯ ЗА ПЕРСОНАЛА	0	17 350	0	17 350	0	17 350	0	17 350	0	11 200	0	11 200	0	0	11 200	0	11 200	0		
02.01	ЗА НЕЩАТЕН ПЕРСОНАЛ НАЕТ ПО ТРУДОВИ ПРАВООТНОШЕНИЯ	0	7 350	0	7 350	0	7 350	0	7 350	0	0	0	0	0	0	0	0	0	0		
02.05	ИПЛАТЕНИ СУМИ ОТ СЕКО, ЗА ОБЛЕКО И ДРУГИ НА ПЕРСОНАЛА, С ХАРАКТЕР НА ВЪЗНАГРАЖДЕНИЕ	0	7 430	0	7 430	0	7 430	0	7 430	0	10 200	0	10 200	0	0	10 200	0	10 200	0		
02.08	ВЪЗНАГРАЖДЕНИЕ ЗА ОБЛЕЖЕНИИ ЗА ПЕРСОНАЛА, С ХАРАКТЕР НА ВЪЗНАГРАЖДЕНИЕ	0	2 600	0	2 600	0	2 600	0	2 600	0	1 000	0	1 000	0	0	1 000	0	1 000	0		
05.00	ЗАДЪЛЖИТЕЛНИ ОСИГУРИТЕЛНИ ВНОСИ ОТ РАБОТОДАТЕЛИ	0	36 700	0	36 700	0	36 700	0	36 700	0	44 000	0	44 000	0	0	44 000	0	44 000	0		
05.51	ОСИГУРИТЕЛНИ ВНОСИ ОТ РАБОТОДАТЕЛИ ЗА ТРУДОВОТО ОБЩЕСТВО ОСИГУРЯВАНЕ (ДОС)	0	27 700	0	27 700	0	27 700	0	27 700	0	33 000	0	33 000	0	0	33 000	0	33 000	0		
05.60	ЗАРЪНОСИТЕЛНИ ВНОСИ ОТ РАБОТОДАТЕЛИ	0	9 000	0	9 000	0	9 000	0	9 000	0	11 000	0	11 000	0	0	11 000	0	11 000	0		
10.00	РАЗРЪЧКА	0	100 100	0	100 100	0	100 100	0	100 100	0	107 460	0	107 460	0	0	107 460	0	107 460	0		
10.11	ХРАНА	0	20 000	0	20 000	0	20 000	0	20 000	0	20 000	0	20 000	0	0	20 000	0	20 000	0		
10.12	МЕДИКАМЕНТИ	0	24 000	0	24 000	0	24 000	0	24 000	0	20 000	0	20 000	0	0	20 000	0	20 000	0		
10.13	ПОСРЕДНИ ИМАНИТАРИ И ОБЛЕКО	0	2 000	0	2 000	0	2 000	0	2 000	0	3 000	0	3 000	0	0	3 000	0	3 000	0		
10.14	УЧЕБНИ И НАУЧНО-ИЗСЛЕДОВАТЕЛСКИ РАЗХОДИ И КУПИИ ЗА БЛИЗКОЛЕЖИТЕ	0	100	0	100	0	100	0	100	0	100	0	100	0	0	100	0	100	0		
10.15	МАТЕРИАЛИ	0	12 000	0	12 000	0	12 000	0	12 000	0	12 000	0	12 000	0	0	12 000	0	12 000	0		
10.16	ГОРИВА И ЕНЕРГИЯ	0	20 000	0	20 000	0	20 000	0	20 000	0	23 200	0	23 200	0	0	23 200	0	23 200	0		
10.20	РАЗХОДИ ЗА ВЪНШНИ УСЛУГИ	0	10 000	0	10 000	0	10 000	0	10 000	0	10 560	0	10 560	0	0	10 560	0	10 560	0		
10.30	ТЕКУЩ РЕМОНТ	0	8 000	0	8 000	0	8 000	0	8 000	0	15 000	0	15 000	0	0	15 000	0	15 000	0		
10.51	КОМАНДОРСКИ В СТРАНАТА	0	2 000	0	2 000	0	2 000	0	2 000	0	2 000	0	2 000	0	0	2 000	0	2 000	0		
10.62	РАЗХОДИ ЗА ЗАСТРАХОВКА	0	1 000	0	1 000	0	1 000	0	1 000	0	600	0	600	0	0	600	0	600	0		
10.92	РАЗХОДИ ЗА ДОГОВОРНИ САНКЦИИ И НЕУСТОЙКИ, СЪДЕБНИ ОБЛЕЖЕНИЯ И РАЗНОСИ	0	1 000	0	1 000	0	1 000	0	1 000	0	1 000	0	1 000	0	0	1 000	0	1 000	0		
19.00	ПЛАТЕНИ ДАНИИ, ТАКСИ И АДМИНИСТРАТИВНИ САНКЦИИ	0	2 000	0	2 000	0	2 000	0	2 000	0	2 300	0	2 300	0	0	2 300	0	2 300	0		
19.01	ПЛАТЕНИ ОБЩИНСКИ ДАНИИ, ТАКСИ, НАКАЗАТЕЛНИ ЛИХВИ И АДМИНИСТРАТИВНИ САНКЦИИ	0	800	0	800	0	800	0	800	0	1 000	0	1 000	0	0	1 000	0	1 000	0		
19.81	ПЛАТЕНИ ОБЩИНСКИ ДАНИИ, ТАКСИ, НАКАЗАТЕЛНИ ЛИХВИ И АДМИНИСТРАТИВНИ САНКЦИИ	0	1 200	0	1 200	0	1 200	0	1 200	0	1 300	0	1 300	0	0	1 300	0	1 300	0		
52.00	ПРИДОБИВАНЕ НА ДЪЛГОТРАЙНИ МАТЕРИАЛНИ АКТИВИ	0	342 990	0	342 990	0	342 990	0	342 990	0	389 600	0	389 600	0	0	389 600	0	389 600	0		
		0	0	0	0	0	0	0	0	0	60 000	0	60 000	0	0	60 000	0	60 000	0		

Налб

/в левая

58	НАИМЕНОВАНИЕ НА ФУНКЦИИ, ДЕЙНОСТИ И ПАРАГРАФИ ОП "ЗООВЕТЕРИНАРЕН КОМПЛЕКС"	Бюджет 2017 г. с Преходен остатък от 2017 г.						Бюджет 2018 г. без Преходен остатък						Разпределение на средствата от Преходния остатък от 2017 г.						Общо Бюджет 2018 г.	
		Държавни дейности	Местни дейности	Дофинансиране	Общо	7	8	9	10	11	12	13	14	15	16	17	18	19	20		
																				Държавни дейности	Местни дейности
1	придобиване на друго оборудване, машини и съоръжения	0	0	0	0	0	0	0	0	0	0	0	0	0	0	0	0	0	0		
52 03	ВСИЧКО КАПИТАЛОВИ РАЗХОДИ	0	0	0	0	0	0	0	0	0	0	0	0	0	0	0	0	0	0		
	ВСИЧКО РАЗХОДИ ПО БЮДЖЕТА	0	342 990	0	342 990	0	388 600	0	389 600	0	60 000	0	60 000	0	449 600	0	449 600	0	449 600		
	УИП ИКОНОМИЧЕСКИ ДЕЙНОСТИ И РАБОТОДАТЕЛИ	0	342 990	0	342 990	0	388 600	0	389 600	0	60 000	0	60 000	0	449 600	0	449 600	0	449 600		
	РЕКАЛИТУЛАЦИЯ	0	186 840	0	186 840	0	224 640	0	224 640	0	0	0	0	0	224 640	0	224 640	0	224 640		
01 00	заплати и възнаграждения на персонала, нет по трудови и служебни правоотношения	0	186 840	0	186 840	0	224 640	0	224 640	0	0	0	0	0	224 640	0	224 640	0	224 640		
01 01	Други възнаграждения и плащания за персонала	0	17 350	0	17 350	0	11 200	0	11 200	0	0	0	0	0	11 200	0	11 200	0	11 200		
02 00	за нещетен персонал нет по трудови правоотношения	0	7 350	0	7 350	0	0	0	0	0	0	0	0	0	0	0	0	0	0		
02 01	заплащания суми от СБКО за облекло и други на персонала, с характер на възнаграждение	0	7 400	0	7 400	0	10 200	0	10 200	0	0	0	0	0	10 200	0	10 200	0	10 200		
02 05	обезщетения за персонала, с характер на възнаграждение	0	2 600	0	2 600	0	1 000	0	1 000	0	0	0	0	0	1 000	0	1 000	0	1 000		
02 08	възнаграждения за персонала, с характер на възнаграждение	0	36 700	0	36 700	0	44 000	0	44 000	0	0	0	0	0	44 000	0	44 000	0	44 000		
05 00	Задължителни осигурителни вноски от работодателя	0	27 700	0	27 700	0	33 800	0	33 800	0	0	0	0	0	33 800	0	33 800	0	33 800		
05 51	осигурителни вноски от работодателя за Държавно обществено осигуряване (ДОО)	0	27 700	0	27 700	0	33 800	0	33 800	0	0	0	0	0	33 800	0	33 800	0	33 800		
05 60	Здравноосигурителни вноски от работодателя	0	9 000	0	9 000	0	11 000	0	11 000	0	0	0	0	0	11 000	0	11 000	0	11 000		
10 00	Материали	0	100 100	0	100 100	0	107 460	0	107 460	0	0	0	0	0	107 460	0	107 460	0	107 460		
10 11	вода, гориво и енергия	0	20 000	0	20 000	0	20 000	0	20 000	0	0	0	0	0	20 000	0	20 000	0	20 000		
10 12	ремонт	0	24 000	0	24 000	0	20 000	0	20 000	0	0	0	0	0	20 000	0	20 000	0	20 000		
10 13	поселен инвентар и облекло	0	2 000	0	2 000	0	3 000	0	3 000	0	0	0	0	0	3 000	0	3 000	0	3 000		
10 14	учебни и научно-изследователски разходи и услуги за обществото	0	100	0	100	0	100	0	100	0	0	0	0	0	100	0	100	0	100		
10 15	материали	0	12 000	0	12 000	0	12 000	0	12 000	0	0	0	0	0	12 000	0	12 000	0	12 000		
10 16	вода, гориво и енергия	0	20 000	0	20 000	0	23 200	0	23 200	0	0	0	0	0	23 200	0	23 200	0	23 200		
10 20	разходи за външни услуги	0	10 000	0	10 000	0	10 560	0	10 560	0	0	0	0	0	10 560	0	10 560	0	10 560		
10 30	текущ ремонт	0	8 000	0	8 000	0	15 000	0	15 000	0	0	0	0	0	15 000	0	15 000	0	15 000		
10 51	командировки в страната	0	2 000	0	2 000	0	2 000	0	2 000	0	0	0	0	0	2 000	0	2 000	0	2 000		
10 62	разходи за застраховки	0	1 500	0	1 500	0	600	0	600	0	0	0	0	0	600	0	600	0	600		
10 92	разходи за договорни санкции и неустойки, съдебни обществени и възноски	0	1 000	0	1 000	0	1 000	0	1 000	0	0	0	0	0	1 000	0	1 000	0	1 000		
19 00	Платени данъци, такси и административни санкции	0	2 000	0	2 000	0	2 300	0	2 300	0	0	0	0	0	2 300	0	2 300	0	2 300		
19 01	платени държавни данъци, такси, неизпълнителни акти и административни санкции	0	800	0	800	0	1 000	0	1 000	0	0	0	0	0	1 000	0	1 000	0	1 000		
19 01	платени общински данъци, такси, неизпълнителни акти и административни санкции	0	1 200	0	1 200	0	1 300	0	1 300	0	0	0	0	0	1 300	0	1 300	0	1 300		
19 01	ВСИЧКО РАЗХОДИ	0	342 990	0	342 990	0	389 600	0	389 600	0	60 000	0	60 000	0	449 600	0	449 600	0	449 600		
52 00	Придобиване на дълготрайни материални активи	0	0	0	0	0	0	0	0	0	0	0	0	0	0	0	0	0	0		

427






**СПИСЪК НА ВТОРОСТЕПЕННИТЕ РАЗПОРЕДИТЕЛИ С БЮДЖЕТ ПО БЮДЖЕТА НА  
 ОБЩИНА ПЛОВДИВ ЗА 2018 ГОДИНА**

1. Район Тракия - Кмет
2. Район Южен - Кмет
3. Район Западен - Кмет
4. Район Северен - Кмет
5. Район Източен - Кмет
6. Район Централен - Кмет
7. Местна комисия по чл. 8, ал. 2 от ЗУПГМЖСВ - Председател
8. Отдел „Образование„ – Заместник- кмет „Образование, бизнес развитие, европейски политики и международно сътрудничество“
9. Дирекция „Култура и културно наследство“ – Заместник- кмет „Култура и туризъм“
10. Център за подкрепа на личностно развитие Общински детски комплекс – Директор
11. Домашен социален патронаж - Управител
12. Комплекс за социални услуги за деца и семейства - Директор
13. Кризисен център за жени, жертви на домашно насилие - Управител
14. Кризисен център за деца с девиантно поведение - Управител
15. Комплекс за социални услуги „Свети Георги“ - Директор
16. Дом стари хора „Св. Василий Велики“ - Директор
17. Дом за възрастни хора с умствена изостаналост „Свети Врач“ - Директор
18. Дом за възрастни хора с физически увреждания „Хаджи Гьока Павлов“ - Директор
19. Дом за деца, лишени от родителска грижа „Княгиня Мария – Луиза“ - Директор
20. Комплекс за социални услуги „Олга Скобелева“ - Директор
21. Защитно жилище - Управител
22. Център за социална рехабилитация и интеграция за възрастни правонарушители и лица със статут на бежанци - Управител
23. Център за настаняване от семеен тип за лица с психични разстройства - Управител
24. Комплекс за социални услуги „Св. Св. Константин и Елена“ - Директор
25. Комплекс за социално-здравни услуги " Св. Петка " - Директор
26. „Център за социална рехабилитация и интеграция за деца с разстройства от аутистичния спектър“ - Управител
27. Регионален Археологически музей - Директор
28. Регионален Исторически музей - Директор
29. Регионален Природонаучен музей - Директор
30. Регионален Етнографски музей - Директор
31. Градска художествена галерия - Директор
32. Общински институт „Старинен Пловдив“ - Директор
33. Регионална народна библиотека „Иван Вазов“ - Директор
34. Фолклорен ансамбъл „Тракия“ - Директор
35. ОП „Градини и паркове“- Директор
36. ОП „Чистота“- Директор
37. ОП „Паркиране и репатриране“- Директор
38. ОП „Радостни обреди“- Директор

39. ОП „Траурна дейност” - Директор
40. ОП „Зона ветеринарен комплекс” - Директор
41. ОП „Зона парк Пловдив” - Директор
42. ОП „Организация и контрол на транспорта” - Директор
43. ОП „Общински пазари” - Директор
44. ОП „Младежки център Пловдив” - Директор
45. ОП „Жилфонд” - Директор
46. ОП „Дезинфекционна станция” - Директор
47. ОП „Общинска охрана” - Директор
48. ОП „Многофункционална спортна зала” - Директор
49. Пловдивски общински инспекторат - Директор
50. ОУ „Алеко Константинов” - Директор
51. ОУ „Виктория и Крикор Тютюнджян” - Директор
52. ОУ „Гео Милев” - Директор
53. ОУ „Д-р Петър Берон” - Директор
54. ОУ „Душо Хаджидеков” - Директор
55. ОУ „Екзарх Антим I-ви” - Директор
56. ОУ „Коча Честеменски” - Директор
57. СУ „Любен Каравелов” - Директор
58. ОУ „Княз Александър I – ви” - Директор
59. ХГ „Св. Св. Кирил и Методий” - Директор
60. СУ „Св. Паисий Хилендарски” - Директор
61. СУ „Св. Климент Охридски” - Директор
62. СУ „Св. Патриарх Евтимий” - Директор
63. СУ „Цар Симеон Велики” - Директор
64. Професионална гимназия по вътрешна архитектура и дървообработване „Христо Ботев” - Директор
65. НУ „Кирил Нектариев” - Директор
66. НУ „Петко Рачев Славейков” - Директор
67. ОУ „Васил Левски” - Директор
68. ОУ „Димчо Дебелянов” - Директор
69. ОУ „Пенчо Славейков” - Директор
70. СУ „Найден Геров” - Директор
71. СУ „Симон Боливар” - Директор
72. ОУ „Васил Петлешков” - Директор
73. ОУ „Драга и Манчов” - Директор
74. ОУ „Елин Пелин” - Директор
75. ОУ „Тодор Каблешков” - Директор
76. СУ „Св. Св. Кирил и Методий” - Директор
77. МГ „Академик Кирил Попов” - Директор
78. НУ „Христо Ботев” - Директор
79. ОУ „Димитър Димов” - Директор
80. ОБУ „Йордан Йовков” - Директор
81. ОУ „Панайот Волов” - Директор
82. ОУ „Райна Княгиня” - Директор
83. СУ „Никола Вапцаров” - Директор



84. СУ „Пейо Крачолов Яворов” - Директор
85. СУ „Христо Груев Данов” - Директор
86. ЕГ „Пловдив” - Директор
87. ЕГ „Иван Вазов” - Директор
88. ФЕГ „Ангоан дьо Сент- Екзюпери” - Директор
89. Професионална гимназия по хранителни технологии и техника - Директор
90. СУ „Братя Миладинови” - Директор
91. НУ „Климент Охридски” - Директор
92. ОУ „Димитър Талев” - Директор
93. ОУ „Захари Стоянов” - Директор
94. ОУ „Стоян Михайловски” - Директор
95. ОУ „Яне Сандански” - Директор
96. СУ „Константин Величков” - Директор
97. СУ „Св. Константин – Кирил Философ” - Директор
98. СУ „Димитър Матовски” - Директор
99. СУ „Св. Седмочисленици” - Директор
100. СУ „Св. Софроний Врачански” - Директор
101. СУ „Черноризец Храбър” - Директор



**СПИСЪК НА ТРЕТОСТЕПЕННИТЕ РАЗПОРЕДИТЕЛИ С БЮДЖЕТ ПО БЮДЖЕТА НА  
ОБЩИНА ПЛОВДИВ ЗА 2018 ГОДИНА**

Район Централен

1. "Здравеопазване" – Кмета на район „Централен“
2. ДГ „Буратино“ – Директор
3. ДГ „Зора“ – Директор
4. ДГ „Каменица“ - Директор
5. ДГ „Люляк“ - Директор
6. ДГ „Майчина грижа“ - Директор
7. ДГ „Малкият принц“ - Директор
8. ДГ „Мирослава“- Директор
9. ДГ „Незабравка“ – Директор
10. ДГ „Перуника“ – Директор
11. ДГ „Радост“ – Директор
12. ДГ „Снежанка“ – Директор
13. ДГ „Чучулига“ – Директор

Район Източен

14. „Здравеопазване“ – Кмета на район „Източен“
15. ДГ „Щастливо детство“ – Директор
16. ДГ „Билияна“ – Директор
17. ДГ „Детелина“ – Директор
18. ДГ „Лилия“ – Директор
19. ДГ „Маргаритка“ – Директор
20. ДГ „Наталия“ – Директор
21. ДГ „Родина“ – Директор
22. ДГ „Чайка“ – Директор

Район Западен

23. „Здравеопазване“ – Кмета на район „Западен“
24. ДГ „Боряна“ – Директор
25. ДГ „Дружба“ – Директор
26. ДГ „Елица“ – Директор
27. ДГ „Мир“ – Директор
28. ДГ „Росица“ – Директор
29. ДГ „Светла“ – Директор
30. ДГ „Рая“ – Директор

Район Северен

31. „Здравеопазване“ – Кмета на район „Северен“
32. ДГ „Космонавт“ – Директор
33. ДГ „Славей“ – Директор
34. ДГ „Бреза“ – Директор
35. ДГ „Весела“ – Директор



- 36. ДГ „Дъга“ – Директор
- 37. ДГ „Захарно петле“- Директор
- 38. ДГ „Марица“- Директор

Район Южен

- 39. „Здравеопазване“ – Кмета на район „Южен“
- 40. ДГ „Ралица“- Директор
- 41. ДГ „Албена“- Директор
- 42. ДГ „Валентина“- Директор
- 43. ДГ „Вяра“- Директор
- 44. ДГ „Здравец“- Директор
- 45. ДГ „Зорница“- Директор
- 46. ДГ „Малина“ – Директор
- 47. ДГ „Мая“ – Директор
- 48. ДГ „Осми март“- Директор
- 49. ДГ „Светлина“- Директор

Район Тракия


- 50. „Здравеопазване“ – Кмета на район „Тракия“
- 51. ДГ „Д-р Едгар Бороу“- Директор
- 52. ДГ „Велимира“- Директор
- 53. ДГ „Десислава“- Директор
- 54. ДГ „Еделвайс“- Директор
- 55. ДГ „Кремена“ – Директор
- 56. ДГ „Слънце“ – Директор
- 57. ДГ „Ганя Савичева“- Директор
- 58. ДГ „Червената шапчица“- Директор



ОБЩИНА ПЛОВДИВ  
РАЗЧЕТ ЗА ФИНАНСИРАНЕ НА КАПИТАЛОВИТЕ РАЗХОДИ ПРЕЗ 2018Г.

лв. лева!

Р А З П О Б Е Д Л Ж И Т Е Л С К	Функция 01	Функция 03	Наименование на обектите/проектите/ползиците	Вземно капиталовно	Предоставени целеви субвенции и трансфери от други бюджетни организации		Преходен остатък по бюджета	Собствени средства	Други източници за финансиране (заемни ПУДОС, други)	Еврейски средства със съответното съфинансиране
					Парagraф по ЕБК 31-11, 31-12, 31-13, 31-18, 61-00	в т.ч. от 31-13				
	5100		<b>ОБЩО:</b>	88 182 329	2 024 200	2 024 200	23 346 051	26 838 064	10 000 000	25 873 874
			Основен ремонт на детско-игрални материални активи	56 742 768	2 024 200	2 024 200	12 619 220	9 044 980	8 000 000	24 453 768
			Община "Св.Враци"	6 838	0	0	6 838	0	0	0
			Община "Св.Враци"	6 838	0	0	6 838	0	0	0
			Основни ремонт и изграждане на отоплителна инсталация на административната сграда на Район Централен на ул. "Съгласие" №6 и външна връзка към основната сграда на ул. "Хр. Г. Данев"	6 838	0	0	6 838	0	0	0
			№39 с. прокарване на инсталация към абонатна станция	2 051 778	0	0	0	0	0	0
			Образование	2 032 778	0	0	435 360	780 000	0	812 818
			Обекти	1 260	0	0	1 260	0	0	812 818
			Основни ремонт на ДГ "Лилия Славни" - Р-н Тракия	200 000	0	0	200 000	0	0	0
			Съфинансиране за реконструкция, ремонт и изграждане на детски площадки и дворове на ДГ	460 000	0	0	460 000	0	0	0
			Основни ремонт на сграда на ДГ "Осми март"	120 000	0	0	120 000	0	0	0
			Реконструкция и саниране ДГ "Едналис" - Р-н Тракия	84 400	0	0	84 400	0	0	0
			Реконструкция на детски площадки и прилежащо дворно пространство в ДГ "Радица" - район Южен	351 300	0	0	351 300	0	0	0
			Изпълнение на мерки за енергийна ефективност в сградите на БГ "Пловдив" ГРДБЕВ	812 818	0	0	19 000	0	0	812 818
			Основни ремонт на сграда на Професионална гимназия по хранителни технологии и техника по проект: Модернизация на инфраструктурата и подобряване качеството на образователната среда ППР	19 000	0	0	19 000	0	0	0
			Инвестиционен проект и авторски надзор на основен ремонт, реконструкция и реставрация на съществуваща сграда - основен корпус и пристройка №3 на ДГ "Майчина грижа" - УПИ - Детска градина, кв.68-нов, 188-стар, по плана на централния градски център, п. Пловдив	419 268	0	0	102 538	0	0	323 730
			Обекти	6 000	0	0	96 038	0	0	323 730
			КСУ "Олга Свободина"	30 038	0	0	30 038	0	0	0
			Изграждане на нова ограда на КСУ "Олга Свободина", на бул. "Марияца" №142	60 000	0	0	60 000	0	0	0
			Изграждане на асансьорна уредба в сградата на КСУ "Олга Свободина"	323 730	0	0	0	0	0	323 730
			Основни ремонт на покрив на сграда на Дом за възрастни хора с умствена изостаналост "Св.Враци"	6 500	0	0	6 500	0	0	0
			Основни ремонт на съществуваща сграда и прилежащо дворно пространство на Крайски център за жени, жертви на домашно насилие, по проект: "Подобряване на социалната инфраструктура в Община Пловдив"	4 000	0	0	4 000	0	0	0
			ППР	2 500	0	0	2 500	0	0	0
			Проектиране за осигуряване на достъпна среда, чрез доставка и монтаж на два асансьора в сградата на бившата ДДПРГ "Рада Кирева"	49 501 181	2 024 200	2 024 200	9 258 441	6 901 300	8 000 000	23 317 220
			Проект за ремонтиране на детска площадка в КСУ "Олга Свободина"	48 460 681	2 024 200	2 024 200	9 411 441	6 707 800	8 000 000	23 317 220
			Жилищен строителство, благоустройство, комунално стопанство и спазване на околната среда	1 610 000	0	0	610 000	1 900 000	0	0
			Обекти	10 828 129	0	0	10 828 129	0	0	0
			Основни ремонт на ул.ч.ч. и паркови осветление	2 891 000	1 700 000	1 700 000	405 000	0	0	0
			СМР свързани с рехабилитацията на бул. "Руски", бул. "Коматовско шосе" и бул. 5-ти Септември	965 332	0	0	0	0	0	0
			Реконструкция и разширение на бул. "Васил Априлов" в участъка от ул. "Войничка ограда" до бул. "Шест септември" - I етап	2 800	0	0	0	0	0	0
			Основни ремонт на ул. "Родолска" и ул. "Беломорска"	2 500 000 31-13	0	0	0	0	0	0
			Основни ремонт на ул. "Остремилка" в участъка от ул. "Димитър Талев" до бул. "Коматовско шосе"	2 500 000 31-13	0	0	0	0	0	0
			Основни ремонт на Пловдив при Централна поща - транспортен възел на бул. "Цар Борис III Сбоднител" - бул. "Княгиня Мария Луиза" - ул. "Лидстон"	1 000 000	0	0	0	0	0	0
			Ремонт, реконструкция и разширение на Олтомонарско шосе - I етап	1 000 000	0	0	0	0	0	0
			Основни ремонт на ул.ч.ч. и паркови осветление	1 000 000	0	0	0	0	0	0

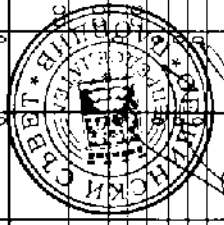


487






Р А З Л О Б Р У О Б Е Д Ж И Е Т У Е Л С	§	Наименование на обекта/инициативата	Бюджетно членство разходи	Источници на финансиране, в т.ч.:				Други източници за финансиране (дарения, ПУДОС, други)	Код на СЕС - 42, 50, 57, 98	
				Предоставени цели и субвенции и трансфери от други бюджетни организации		Приходи от остатък по бюджета	Собствени средства			Европейски средства, съгласно бюджета
				Параграф по БК 31-11, 31-12, 31-13, 31-18, 61-00	в т.ч. от 31-13					
		Реконструкция на ул. "Маршалски" до ул. "Балкан" по проект "Подобрване на градската среда в Община Пловдив"	2 486 263	План	План	План	План	98	2 486 263	
		Реконструкция на ул. "Христо Ботев" по проект "Подобрване на градската среда в Община Пловдив"	1 658 667	План	План	План	План	98	1 658 667	
		Реконструкция на ул. "Христо Ботев" по проект "Подобрване на градската среда в Община Пловдив"	1 023 000	0	834 000	189 000	0	0	0	
		Реконструкция на ул. "Христо Ботев" по проект "Подобрване на градската среда в Община Пловдив"	84 000	СС	84 000	0	0	0	0	
		Реконструкция на ул. "Христо Ботев" по проект "Подобрване на градската среда в Община Пловдив"	50 000	СС	50 000	0	0	0	0	
		Реконструкция на ул. "Христо Ботев" по проект "Подобрване на градската среда в Община Пловдив"	120 000	СС	120 000	0	0	0	0	
		Реконструкция на ул. "Христо Ботев" по проект "Подобрване на градската среда в Община Пловдив"	70 000	СС	70 000	0	0	0	0	
		Реконструкция на ул. "Христо Ботев" по проект "Подобрване на градската среда в Община Пловдив"	20 000	СС	20 000	0	0	0	0	
		Реконструкция на ул. "Христо Ботев" по проект "Подобрване на градската среда в Община Пловдив"	50 000	СС	50 000	0	0	0	0	
		Реконструкция на ул. "Христо Ботев" по проект "Подобрване на градската среда в Община Пловдив"	120 000	СС	120 000	0	0	0	0	
		Реконструкция на ул. "Христо Ботев" по проект "Подобрване на градската среда в Община Пловдив"	30 000	СС	30 000	0	0	0	0	
		Реконструкция на ул. "Христо Ботев" по проект "Подобрване на градската среда в Община Пловдив"	40 000	СС	40 000	0	0	0	0	
		Реконструкция на ул. "Христо Ботев" по проект "Подобрване на градската среда в Община Пловдив"	250 000	СС	250 000	0	0	0	0	
		Реконструкция на ул. "Христо Ботев" по проект "Подобрване на градската среда в Община Пловдив"	45 000	СС	45 000	0	0	0	0	
		Реконструкция на ул. "Христо Ботев" по проект "Подобрване на градската среда в Община Пловдив"	144 000	СС	144 000	0	0	0	0	
		Реконструкция на ул. "Христо Ботев" по проект "Подобрване на градската среда в Община Пловдив"	17 500	0	13 000	4 500	0	0	0	
		Реконструкция на ул. "Христо Ботев" по проект "Подобрване на градската среда в Община Пловдив"	4 500	0	4 500	0	0	0	0	
		Реконструкция на ул. "Христо Ботев" по проект "Подобрване на градската среда в Община Пловдив"	13 000	СС	13 000	0	0	0	0	
		Реконструкция на ул. "Христо Ботев" по проект "Подобрване на градската среда в Община Пловдив"	4 156 123	0	2 732 443	1 363 680	0	0	0	
		Реконструкция на ул. "Христо Ботев" по проект "Подобрване на градската среда в Община Пловдив"	4 097 223	0	2 732 443	1 363 680	0	0	0	
		Реконструкция на ул. "Христо Ботев" по проект "Подобрване на градската среда в Община Пловдив"	350 000	СС	350 000	0	0	0	0	
		Реконструкция на ул. "Христо Ботев" по проект "Подобрване на градската среда в Община Пловдив"	1 112 543	31-13	1 112 543	0	0	0	0	
		Реконструкция на ул. "Христо Ботев" по проект "Подобрване на градската среда в Община Пловдив"	200 000	31-13	200 000	0	0	0	0	
		Реконструкция на ул. "Христо Ботев" по проект "Подобрване на градската среда в Община Пловдив"	1 900 000	31-13	1 900 000	0	0	0	0	
		Реконструкция на ул. "Христо Ботев" по проект "Подобрване на градската среда в Община Пловдив"	1 024 060	СС	24 060	1 000 000	0	0	0	
		Реконструкция на ул. "Христо Ботев" по проект "Подобрване на градската среда в Община Пловдив"	410 580	СС	47 060	363 680	0	0	0	
		Реконструкция на ул. "Христо Ботев" по проект "Подобрване на градската среда в Община Пловдив"	55 000	0	55 000	0	0	0	0	
		Реконструкция на ул. "Христо Ботев" по проект "Подобрване на градската среда в Община Пловдив"	31 000	0	31 000	0	0	0	0	
		Реконструкция на ул. "Христо Ботев" по проект "Подобрване на градската среда в Община Пловдив"	24 000	0	24 000	0	0	0	0	
		Реконструкция на ул. "Христо Ботев" по проект "Подобрване на градската среда в Община Пловдив"	3 900	0	3 900	0	0	0	0	
		Реконструкция на ул. "Христо Ботев" по проект "Подобрване на градската среда в Община Пловдив"	3 900	0	3 900	0	0	0	0	
		Реконструкция на ул. "Христо Ботев" по проект "Подобрване на градската среда в Община Пловдив"	26 188 555	0	10 434 998	12 333 451	0	0	1 420 106	
		Реконструкция на ул. "Христо Ботев" по проект "Подобрване на градската среда в Община Пловдив"	1 259 400	0	241 000	1 018 400	0	0	0	
		Реконструкция на ул. "Христо Ботев" по проект "Подобрване на градската среда в Община Пловдив"	81 400	0	81 400	0	0	0	0	
		Реконструкция на ул. "Христо Ботев" по проект "Подобрване на градската среда в Община Пловдив"	60 000	0	60 000	0	0	0	0	




489

Р А З П О Л Ю Б Д Ж И Е Т Т Е Л С	Наименование на обектите/проектите/позициите	Источници на финансиране, в т.ч.:				Проектни цели и трансфери от държавен бюджет и трансфери от други бюджетни организации	Проекти по бюджета	Собствени средства	Други източници за финансиране (заемки, ПУДОС, други)	Финансови средства със съответното съфинансиране
		Всичко капиталови разходи	Параграф по ЕБС 31-11, 31-12, 31-13, 31-18, 61-00	в т.ч. от 31-13	Параграф по ЕБС 31-11, 31-12, 31-13, 31-18, 61-00, 61-01, 61-02, 61-03, 61-04, 61-05, 61-06, 61-07, 61-08, 61-09, 61-10, 61-11, 61-12, 61-13, 61-14, 61-15, 61-16, 61-17, 61-18, 61-19, 61-20, 61-21, 61-22, 61-23, 61-24, 61-25, 61-26, 61-27, 61-28, 61-29, 61-30, 61-31, 61-32, 61-33, 61-34, 61-35, 61-36, 61-37, 61-38, 61-39, 61-40, 61-41, 61-42, 61-43, 61-44, 61-45, 61-46, 61-47, 61-48, 61-49, 61-50, 61-51, 61-52, 61-53, 61-54, 61-55, 61-56, 61-57, 61-58, 61-59, 61-60, 61-61, 61-62, 61-63, 61-64, 61-65, 61-66, 61-67, 61-68, 61-69, 61-70, 61-71, 61-72, 61-73, 61-74, 61-75, 61-76, 61-77, 61-78, 61-79, 61-80, 61-81, 61-82, 61-83, 61-84, 61-85, 61-86, 61-87, 61-88, 61-89, 61-90, 61-91, 61-92, 61-93, 61-94, 61-95, 61-96, 61-97, 61-98, 61-99, 61-100					
5203	Компютърна техника за нуждите на Общински съвет - Пловдив	20 000					20 000			
5203	Компютърна техника за нуждите на Общински съвет - Пловдив	21 000			1 300		20 000			
5203	Компютърна техника за нуждите на Общински съвет - Пловдив	20 000					20 000			
5204	Климатизиране на нуждите на Общинска администрация район Централен	1 000			1 000					
5204	Климатизиране на нуждите на Общинска администрация район Централен	357 000			240 000		117 000			
5204	Климатизиране на нуждите на Общинска администрация район Централен	110 000			110 000					
5204	Климатизиране на нуждите на Общинска администрация район Централен	36 000					36 000			
5204	Климатизиране на нуждите на Общинска администрация район Централен	61 000					61 000			
5206	Изграждане на инфраструктурни обекти	130 000			130 000					
5206	Изграждане на инфраструктурни обекти	800 000					800 000			
5206	Изграждане на инфраструктурни обекти	800 000					800 000			
5206	Изграждане на инфраструктурни обекти	14 000			14 000					
5206	Изграждане на инфраструктурни обекти	4 500			4 500					
5201	Изграждане на инфраструктурни обекти	1 400			1 400					
5201	Изграждане на инфраструктурни обекти	3 100			3 100					
5203	Изграждане на инфраструктурни обекти	6 500			6 500					
5203	Изграждане на инфраструктурни обекти	2 500			2 500					
5205	Изграждане на инфраструктурни обекти	3 000			3 000					
5205	Изграждане на инфраструктурни обекти	2 259 490			85 000		1 881 929		287 481	
5205	Изграждане на инфраструктурни обекти	73 110					33 909		39 201	
5201	Изграждане на инфраструктурни обекти	8 038					8 038			
5201	Изграждане на инфраструктурни обекти	21 506					21 506			
5201	Изграждане на инфраструктурни обекти	4 365					4 365			
5203	Изграждане на инфраструктурни обекти	39 201								
5203	Изграждане на инфраструктурни обекти	298 390			50 000					
5203	Изграждане на инфраструктурни обекти	50 000			50 000					
5204	Изграждане на инфраструктурни обекти	248 390								
5204	Изграждане на инфраструктурни обекти	68 000					68 000			
5204	Изграждане на инфраструктурни обекти	68 000					68 000			
5206	Изграждане на инфраструктурни обекти	1 920 000			30 000		1 790 000			
5206	Изграждане на инфраструктурни обекти	630 000			30 000		600 000			
5206	Изграждане на инфраструктурни обекти	1 060 000					1 060 000			
5204	Изграждане на инфраструктурни обекти	130 000			516 000		130 000			
5204	Изграждане на инфраструктурни обекти	529 560			1 880					
5201	Изграждане на инфраструктурни обекти	1 880			1 880					
5203	Изграждане на инфраструктурни обекти	1 880			44 290		13 500			
5203	Изграждане на инфраструктурни обекти	57 700					13 500			
5203	Изграждане на инфраструктурни обекти	13 500					13 500			
5203	Изграждане на инфраструктурни обекти	4 200			4 200					
5203	Изграждане на инфраструктурни обекти	40 000			40 000					
5205	Изграждане на инфраструктурни обекти	20 000			20 000					
5206	Изграждане на инфраструктурни обекти	20 000			20 000					
5206	Изграждане на инфраструктурни обекти	450 000			450 000					
5206	Изграждане на инфраструктурни обекти	450 000			450 000					
5206	Изграждане на инфраструктурни обекти	450 000			450 000					
5206	Изграждане на инфраструктурни обекти	1 886 415			330 660		623 330		1 132 525	



490

Р А З Л И Ч И Е	Цели и задачи	Инициаторы на финансиране, в т.ч.	Виды капиталов разходи	Источники на финансиране, в т.ч.				Европейски средства със съфинансирова ние
				Грантови средства трансфери от държавни органи и организации	Прочие средства по бюджета	Собствени средства	Други източници за финансиране (заемки, ПУДСОС, други)	
5	Намишловане на обектите/проектите/инициативите		19 410,00	0	0	0	0	2 200
	Компютърна техника за образователен център Столипинов по проект "Всички заедно за го		2 200					2 200
	добро образование в детство"		4 000					97
	Компютърни конфигурации и лаптоп за нуждите на КСУ "Св. Св. Константин и Елена"		1 000					
	Компютър и монитор за нуждите на Кризисен център за жени, жертви на домашно насилие		1 660					
	Лаптоп за нуждите на Кризисен център за деца с девиантно поведение		3 600					
	Компютърни конфигурации за нуждите на ДСХ "Св. Василий Велики"		3 000					
	Защитно жилище за хора с умствена изостаналост		3 000					
	Компютърни конфигурации за нуждите на КСУ "Св. Георги"		148 483					43 893
	5203 придобиване на друго оборудване машини и съоръжения		1 500					
	Климатик за нуждите на Център за сп. рехаб. и интеграция за възрастни правонарушители и лица със статус на бежанци		1 100					
	Климатик за нуждите на Дом за възрастни хора с физически увреждания "Х. Г. Павлов"		2 400					
	Климатични системи за нуждите на Кризисен център за деца с девиантно поведение		1 200					
	Коректор за нуждите на ДСХ "Св. Василий Велики"		5 400					
	Климатик за нуждите на ДСХ "Св. Василий Велики"		3 000					
	Климатик за нуждите на Защитно жилище за хора с умствена изостаналост		90 000					
	Проектиране и изграждане на асансор с цел осигуряване на достъпна среда в 5 етажна сграда на сивия Дом за деца лишени от родителско гледане "Рада Киркова"		43 893					43 893
	Изграждане на две детски площадки и обвиване на двора на ДГ "Лилия" по проект "Всички заедно за по-добро образование и здраве"		208 330					
	5204 придобиване на транспортни средства		123 330					
	Три броя товари автомобили на палин за нуждите на "Домашен социален патрол"		70 000					
	Пътнически микробус с платформа за инвалиди за КСУ "Св. Св. Константин и Елена"		19 000					
	Лек автомобил за нуждите на ДСХ "Св. Василий Велики"		70 100					
	5205 придобиване на стопански инвентар		34 000					
	Специализирано оборудване и оборудване за Дневен център за възрастни хора с психични разстройства		1 300					
	Батачка пътечка за оборудване на зала за спортни занимания в КСУ "Св. Св. Константин и Елена"		3 700					
	Хладилник за нуждите на Дом за възрастни хора с физически увреждания "Х. Г. Павлов"		3 900					
	Ел. печки за нуждите на ДСХ "Св. Василий Велики"		9 000					
	Сухият почистващ препарат за нуждите на ДСХ "Св. Василий Велики"		10 500					
	Пералня за нуждите на ДСХ "Св. Василий Велики"		3 500					
	Календар за нуждите на ДСХ "Св. Василий Велики"		1 800					
	Золарилен шакар за нуждите на ДСХ "Св. Василий Велики"		1 500					
	Защитно жилище за хора с умствена изостаналост		1 000					
	5206 придобиване на инфраструктурни обекти		1 541 032					
	Пералня за нуждите на Защитно жилище за хора с умствена изостаналост		1 541 032					
	Изграждане на сграда за Център за социална реабилитация и интеграция за деца с разстройства от аутистичния спектър		450 000					
	Стационарен гравесваем обект към сграда на КСУ "Олга Сибелова"		4 600					
	Изграждане на образователния център Столипинов по проект "Всички заедно за по-добро образование и здраве"		215 998					
	Изграждане на медицински център Столипинов по проект "Всички заедно за по-добро образование и здраве"		174 433					



491

Р А З П Ю Е Д Ж И Е Т Е Л С	5	Наименование на обекта/проекти/позициите	Всичко капиталови разходи	Предоставени цели за субвенции и трансфери от държавна бюджетна организация		Източници на финансиране, в т.ч.:		Други източници за финансиране (дари, стипендии, грантове, други)	Собствени средства	Средствата, съответно сафинансирани
				Плак	в т.ч. от СИ	Плак	Плак			
				Параграф по ЕБК 31-11; 31-12; 31-13; 31-18; 61-00	13	Параграф по ЕБК 31-11; 31-12; 31-13; 31-18; 61-00; (субвенции, средства); ДИ (други източници)	Параграф по ЕБК 46-00; 49-00; 94-00; 74-00; 78-00; 83-11; 83-12; 83-21; 83-72; Други източници			
		на 502 по плана на Първа гр. част - юг гр. Пловдив по проект "Подобрване на социалната инфраструктура в Община Пловдив"	696 000							
	Функция 06	Жилищно строителство, благоустройство, комунално стопанство и опазване на околната среда	12 639 307	0	0	6 023 953	4 615 352	2 000 000	99	696 000
	5201	придобиване на компютри и хардуер	4 652	0	0	0	4 652	0	0	0
	5203	Интеграция на Системата за постоянен мониторинг на шума в Община Пловдив с поргала за публичен достъп до данните за шума в реално време <a href="http://plovdiv.webplovise.eu/">http://plovdiv.webplovise.eu/</a>	4 652	0	0	435 940	4 652	0	0	0
		Автомати за платено паркиране за нуждите на ОП "Паркиране и регистраране"	735 940	0	0	195 940	0	0	0	0
		Зakupване на два броя автоматизирани, самопочистващи се, стационарни тоалетни кабинни	180 000	0	0	180 000	0	0	0	0
		Маркировъчни машини	360 000	0	0	60 000	300 000	0	0	0
	5204	придобиване на транспортни средства	1 132 800	0	0	184 000	948 800	0	0	0
		Специализирани автомобили тип "Плак" по договор за лизинг за нуждите на ОП "Паркиране и регистраране"	448 800				448 800			
		Доставка на атракционни елечки	184 000			184 000				
		Пет броя товарни транспортни средства на лизинг	500 000				500 000			
	5205	придобиване на стопански инвентар	37 820	0	0	17 920	20 000	0	0	0
		Съдове за едрозабирни стъпалъци тип "Лодка"	10 228 095	0	0	5 386 195	3 341 900	2 000 000	0	0
	5206	изграждане на инфраструктурни обекти	9 429 672	0	0	4 097 772	3 331 900	2 000 000	0	0
		Изграждане на уллично и парково осветление	1 000 000			1 000 000				
		Изграждане на паркинги на територията на Община Пловдив	2 975			2 975				
		Изграждане на лента за явяване от бул. "Цариградско шосе" към бул. "Освобождение"	33 232			33 232				
		СМР - извази с делтаграждани на бул. "Севърен" - гр. Пловдив	2 000 000				30-52	2 000 000		
		Продължение на бул. Шести септември от бул. "Свобода" до "Отрезветел" (в това число: продължение на улчния канализация и отводняване по бул. "Шести септември" в участъка от кръстовището на бул. "Шести септември" с бул. "Свобода" от км. 0+0 до км. 0+950)	2 400			2 400				
		Проектиране на инвестиционен проект и строителство, включително авторски и строителен надзор за обект: "Изграждане на съоръжения - надземна пасажелка над бул. "Менделеев" бул. "Асенвардска шосе", съоръжава УПИ II-524,1523, УПИ V-524,1527, етажен гараж, спортна зала, на I по плана на Тракия II част и територията на Баумас, УПИ IV-550, общ. обл. функция, кв.4 по плана на ОСИ-МО"	200 000			200 000				
		Изграждане на съоръжения - надземни пасажелки	600 000			600 000				
		Изграждане на продължение на бул. "Македония" от бул. "Никола Вапцаров" до бул. "Ал.Стамболиев"	600 000				600 000			
		Проектиране и изграждане на паркинги на бул. "Почтарско шосе" между кръстовището на УМБАД "Св.Георги" и "Тъплица"	84 000				84 000			
		Инженеринг, проучвания, проектиране и изпълнение на строително-монтажни работи (СМР), свързани с изграждане, ремонт и възстановяване на площи за игра и спорт на открито и площи за свободно разхождане на домашни кучета в общинските паркове, градини и междублокови пространства на територията на Община Пловдив	1 128 000			453 000	673 000			
		Изграждане на детска площадка на ул. "Иван Ст. Гощев" №28 в междублоково пространство в УПИ . I - комплексно жилищно застрояване по плана на ЖК "Клисувев"	65 000				65 000			
		Проектиране, изработване на авторски надзор по време на строителството и изпълнение на строеж в ползи на имоти съставляващи войсков район 1536, гр. Пловдив, във връзка със задължението, описано в Т.4 от Споразумение между Министерството на отбраната на РБ и Община Пловдив, №090У24(8) от 18.05.2010 година	395 000			395 000				
		Въвеждане на парков (стъпалки) и опазване на участъка от ул. "Четвърти алуари" до Археологически комплекс "Небет тепе"	30 000			30 000				
		Изграждане на парков (стъпалки) и опазване на участъка от ул. "Четвърти алуари" до Археологически комплекс "Небет тепе"	230 000			230 000				
		Монтиране на камери за видеонаблюдение в проблемната зона около Централна гара, в подлез на училищни дворове и детски градини в микрорайон, както и в междублоковите пространства на улциите "Хан Кардим", "Тракия", "Сатурн", "Кавана", "Христо Станев", "Смилци Малеконови", "Безлуджа" и "Доктор Никола Ковачев"	103 000				103 000			



492

Р А З П Е Р Ю Л Д Ж И Е Т Т Е П С	5	Наименование на обектите/проектите/локалитетите	Всичко капитално разход	Източници на финансиране, в т.ч.				Други източници за финансиране (дари, подарък, други)	Собствени средства	Прекоден остатък по бюджета	Параграф по ЕБК 3-11, 31-12, 31-13, 31-18, 51-00, СС	План	код на СДС - 42, 86, 97, 98
				Подоставени целеви субвенции и трансфери от държавна бюджетна организация	План	в т.ч. от 31-13	Параграф по ЕБК 3-11, 31-13, 31-18, 51-00, СС (собствени средства), ДИ (други източници)						
Собствен бюджет		Мониторинг на камерен за видеонаблюдение в проблемните зони на р.ч. "Източни" - подгизми, училищни дворове, детски градини, междублокови прозорци на ул. "Клен", ул. "Жерава", ул. "Логос", ул. "Влацка", НПС на ул. "Лавос", в парка срещу лазара на ул. "Босилек"	21 600					21 600			План		
Собствен бюджет		Мониторинг на камерен за видеонаблюдение в проблемните зони на р.ч. "Източни" - подгизми, училищни дворове, детски градини, междублокови прозорци на ул. "Клен", ул. "Жерава", ул. "Логос", ул. "Влацка", НПС на ул. "Лавос", в парка срещу лазара на ул. "Босилек"	72 000					72 000			План		
район Южен		Изграждане на ново училище освещаване на територията на район Южен	25 000								План		
район Южен		Изграждане на паркинги на територията на район Южен	82 800					27 800			План		
район Южен		Изграждане на детски площадки на територията на район Южен	167 200					43 000			План		
район Южен		Изграждане на детски площадки на територията на район Южен	15 200					15 200			План		
район Южен		Изграждане на тръбен мостовец за обект ПИ с идентификатор 56784.535.1110 с административен адрес бул. "Ал. Стамболийски" №49, район Южен	1 740					1 740			План		
район Южен		Изработка и монтаж на зсони за сприми за МГТ на територията на район Южен	3 600					3 600			План		
район Западен		Изграждане на детски и фитнес площадки на територията на район Западен	11 583					11 583			План		
район Западен		Изграждане на поливна система и сочявен мостовец в Ул "V- ботанически парк и парк на изкуствата, кв.5 по регулационния план на кв "Зарк отдиш и култура", ПИ с идентификатор 56784.510.545 по КК и КР - район "Западен"	39 991					38 981			План		
район Западен		Ижженеринг за реализацията на "Програма за запечатване на естествен крайречни местообитания и местообитания на водоем, предмет на опазване е 33 "Река Марцица" и 33 "Марцица Планира", в Парк "Одих и култура" - зап.гр. Пловдив	600 500					600 500			План		
район Северен		Изграждане на детски площадки на територията на район Северен	79 651					28 651			План		
район Източен		Изграждане на нови паркоместа на територията на район Източен	150 000					150 000			План		
район Източен		Изграждане на фитнес площадки на територията на район Източен	39 982					39 982			План		
район Централен		Изграждане на паркинги на територията на район Централен	324 000					324 000			План		
район Централен		Укрепяване на външния надзор за обект "Реконструкция на Дондукова градина в УПИ - градина, кв.39 - кв. 176 - стар по плана кв.ШЧ - гр. Пловдив	42 000					42 000			План		
ОП "Организация и контрол по транспорт"		Разширяване обхвата на Системи за управление на трафика чрез проектиране авторски надзор и извършване на видеонаблюдение на двест броя кръстовища и проектиране и въвеждане в експлоатация на нова организация на движение и цикли на три броя пешеходни и десет броя трафик кръстовища и интервалетата им в СУТ	205 200					205 200			План		
ОП "Организация и контрол по транспорт"		Микропроцесорни контролери за управление и управление на светофарни уредби с възможност за присъединяване към Интернет за управление на трафика за нуждите на ОП "Организация и контрол по транспорт"	19 008					19 008			План		
ОП "Организация и контрол по транспорт"		Изграждане на светофарна уредба на ул. "Георги Бенел" и ул. "В. Левски"	123 700					3 700			План		
ОП "Организация и контрол по транспорт"		Изграждане на светофарна уредба на ул. "В. Левски" до завод "Атра"	89 500					2 500			План		
ОП "Организация и контрол по транспорт"		Изграждане на светофарна уредба на бул. "Петърско шосе" и бул. "Копрявицка"	154 600					4 600			План		
ОП "Организация и контрол по транспорт"		Изграждане на светофарна уредба на бул. "Свобода" и бул. "Копрявицка"	154 600					4 600			План		
ОП "Организация и контрол по транспорт"		Изграждане на светофарна уредба на бул. "Шести септември" и бул. "Копрявицка"	164 800					4 600			План		
ОП "Организация и контрол по транспорт"		Изграждане на светофарна уредба на бул. "Шести септември" и бул. "Копрявицка"	1 288 423					1 288 423			План		
Собствен бюджет		Проектиране на реконструкция и разширение на Голямокарско шосе в обхвата на община Пловдив III-405	95 580					95 580			План		
Собствен бюджет		Изработване на нов мост над р. Марица с развързач	74 520					74 520			План		
Собствен бюджет		Проектиране на ул. "Царевиц" от бул. "Свобода" до ул. "Хаджи Димитър"	3 592					3 592			План		
Собствен бюджет		Актуализация на проект "Пътен възел Сибирска маика - път II-665 логичен обход на гр.Пловдив" чрез приввеждане на габарита на пътя от 10,50 към габарит Г20 на участък от кв.98-200 до кв. 102-884,08"	109 990					109 990			План		
Собствен бюджет		Актуализация на технически проект за поддръжка между ул. "Царевиц" и ул. "Модър"	200 000					200 000			План		
Собствен бюджет		Продължение на бул. "Александър Стамболийски" и свързването му с бул. "Цар Симеон" като елемент на паркоплатформата улчича мрежа в участъка между бул. "Куленско шосе" и бул. "Александровско шосе" в обхвата на гр.Пловдив	250 000					250 000			План		



Источници на финансиране в т.ч.

Р А З Л О Б Ю Д Ж И Т Е Л Е С	Наименование на обектите/проектите/позимите	Външни капиталови разходи	Господства, целили субвенции и трансфери от други бюджетни организации		Преходен остатък по бюджета		Собствени средства	Други източници за финансиране (дари, ГУДОС, други)	Европейски средства, със съответното съфинансиране
			Парограф по ЕБК 31-11, 31-12, 31-13, 31-18, 61-00	План в т.ч. от 31-13	Парограф по ЕБК 31-11, 31-12, 31-13, 31-18, 61-00, СС (собствени средства), ДИ (Други източници)	План			
5	Технически проект за пътен възел на ул. Педялка Шилера с Югоизточен обходен път, включително съоръжение на скоростен път, изход към Лезише Пловдив	100 000	СС	100 000					
	Прекръствания, груповият възел връзка с общи мероприятия за укрепване и социализация на детното хората на р.Марица в границите на гр. Пловдив	72 000	СС	72 000					
	Проектиране на инвестиционен проект за изграждане на многоетажен паркинг в УПИ VIII, обществени дейности – етажен гараж, социални дейности, кв.21 нов / кв.413 стар по плана на ЦГЧ, гр.Пловдив.	150 000	СС	150 000			План		План
	Проектиране и изграждане на център за управление на отпадъци	10 000	СС	10 000					
	Проектиране на участъци от главни улици - IV клас по плана на ПУП-ПУР в кв. Беломорски, район Южен	21 261	СС	21 261					
	Изпълнение на проекти на ул. Никола Карев, ул. Енос и ул. Борис Шивачев	10 000	СС	10 000			10 000		
	Проектиране на подплат в кв. Проселан в район Западен	25 000	СС	25 000					
	Прединвестиционно проучване във фаза идеен проект по част Архитектура, част Конструкции и колективно строителна сметка за обект. Многоетажен паркинг в УПИ XXXV-1149, кв.16 по плана на Кичинов, гр.Пловдив.	12 000	СС	12 000					
	Уникод от от. 33, от. нк, от. без номера между кв.1 и кв.1а, от. нк, от. нк, от. нк, от. нк, от. нк, от. нк, от. нк, между кв.1 и кв.2 от без номер до от. без номер между кв.1 и кв.2, от. 106, от. 10в до от.10г по плана на ИИЗ, IV част, гр.Пловдив	35 000	СС	35 000					
	Техническо обследване и разработка за възстановяване на зона за рекреация с اپейна мрежа и съществуваща инфраструктура в обхвата на Аведукт с водно съоръжение „Мешата“ в Парк „Български“	35 000	СС	35 000					
	Функция 07	7 247 089	0	0	2 976 129	4 270 960	0	0	0
	5201	65 960	0	0	0	65 960	0	0	0
Регионален директивен проект	Интерактивни модули за желяз експозиция в Регионален природонаучен музей	53 960							
СИ 2 старинен Пловдив	Компютри за нуждите на "ОИ Старинен Пловдив"	2 000							
РНЕ "Иван Вазов"	Скенир и компютърна техника за нуждите на РНЕ "Иван Вазов"	10 000							
5203	Предоставяне на друго оборудване, машини и съоръжения	1 228 330	0	0	1 200 330	28 000	0	0	0
субвенция област - 14 511 лв	Изграждане на пътнически панорамен вестербор на сграда - финален комплекс на Гребна база	16 911	СС	16 911					
ОП Жилфрад - 2 400 лв	Допълване на осветление в "Многофункционална спортна зала"	987 000	СС	987 000					
ОП "Многофункционална спортна зала"	Климатизиране на нуждите на "ОИ Старинен Пловдив"	5 000	СС	5 000					
СИ 2 старинен Пловдив	Климатизиране на нуждите на "ОИ Старинен Пловдив"	150 000	31-11, СС	150 000			5 000		
СИ 2 старинен Пловдив	Изграждане на система за видеонаблюдение в "ОИ Старинен Пловдив"	34 185	СС	34 185					
СИ 2 старинен Пловдив	Доставка и монтаж на ПОС терминари	6 935	СС	6 935					
РНЕ "Иван Вазов"	Преса за хартия и мигл за РНЕ "Иван Вазов"	5 000	СС	5 000				6 000	
РНЕ Иван Вазов	Управленска обслужвателна камера за климатика лаборатория в РНЕ "Иван Вазов"	14 000						14 000	
РНЕ Иван Вазов	Система за сипурност в сградата на РНЕ "Иван Вазов"	20 000	31-11	20 000					
РНЕ Иван Вазов	Климатизиране на нуждите на ОП "Жилфрад"	3 000	СС	3 000					
Регионален директивен проект	Интерактивни модули за цифровизация в Регионален етнографски музей	5 298	СС	5 298					
5204	Предоставяне на транспортни средства	148 000	0	0	0	0	0	0	0
ОП "Златар Пловдив"	Микробус за превоз на посетители и лиски в ОП "Златар Пловдив"	15 000	СС	15 000				130 000	
ОП "Тракия Археологически музей"	Батер за нуждите на ОП "Тракия Археологически музей"	130 000	СС	16 000				130 000	
5205	Предоставяне на столански инвентар	25 000	0	0	0	0	0	0	0
СИ 2 старинен Пловдив	Закупуване на килими за Българска къща	10 000						10 000	
Регионален исторически музей	Експозиционни витрини за нуждите на Регионален исторически музей	10 000						10 000	
РНЕ Иван Вазов	Витрини и каталожни шкафове в РНЕ "Иван Вазов"	10 000						10 000	
5206	Изграждане на инфраструктурни обекти	5 653 301	0	0	1 756 301	3 897 000	0	0	0
субвенция област - 19 850 лв	Обекти	5 497 745	0	0	1 600 745	3 897 000	0	0	0
ОП Жилфрад - 200 лв	Проектиране и изграждане на контролна кула за съседния кв.кв - кв.кв 203м.	20 850	СС	20 850					
субвенция област - 505 000 лв	Комплекс за спортна стрелба в УПИ II - 524, 1525 - спортна и обществено обслужвателна дейност, кв.16 - нов по плана на ЖК "Тракия" II част (в това число: Технически инвестиционен проект)	1 527 000	СС	30 000					
субвенция област - 18 000 лв	Проектиране и изграждане на нов спортен център "Дунав"	1 700 000	СС	30 000					
ОП "Златар Пловдив" - 17 000 лв	Изграждане на Золотоплиска градина	540 000	СС	540 000					



18/14

Уточнения на финансиране в т.ч.

Р А З П О Р О Д Ж И Т Е Л И С	Полномочаване на обектите/проектите/позициите	Всичко изключено разходи	Предоставени целеви субвенции и трансфери от други бюджетни организации		Преходен остатък по бюджета	Собствени средства	Други източници за финансиране (заеми, ПУДСОС други)	Европейски средства със съвместното съфинансиране
			Параграф по ЕБК 31-11, 31-12, 31-13, 31-18, 61-00, СС	в т.ч. от 31-13				
Собствен бюджет	Полномочаване на обектите/проектите/позициите	9 895	0	0	9 895	0	0	0
Собствен бюджет	ПлР на Втори гробищен квартал, зона за обществено обслужване и Золярих	155 556	0	0	155 556	0	0	0
Собствен бюджет	Изработване на комплексен проект за инвестиционна инициатива на обслужваща сграда при хангари в спортен имплекс „Одиш култура“, гр. Пловдив	131 796	0	0	131 796	0	0	0
Собствен бюджет	Проектиране на Римски стадион II-ро ниво и Антикв театър - Авторски надзор за ТИП „Античен театър“	15 000	0	0	15 000	0	0	0
ОМ „Старинни Пловдив“	5219 Придобиване на други ДМА	8 760	0	0	8 760	0	0	0
Региментна етнографски музей	Музеен експонат за нуждите на Регионален етнографски музей	128 498	0	0	128 498	0	0	0
ОП „Бозлак Пловдив“	Закупуване на билет за Зоологическа градина	5 000	0	0	5 000	0	0	0
Завод „Централен град“	Колело Дълго и икраса за Централен градска част	120 000	0	0	120 000	0	0	0
Фаб. „Грива“	Паметник на пров. Кирил Дженев	2 998	0	0	2 998	0	0	0
Функция 08	Икономически дейности и услуги	500	0	0	500	0	0	0
5203	Предобавяне на друго оборудване, машини и съоръжения	253 274	0	0	253 274	0	0	0
ОП „Общински пазар“	Изграждане на паркинг система за подземен паркинг на пазар „Четвъртък пазар“	98 000	0	0	98 000	0	0	0
ОП „Здравеопазване, комисия“	Проектиране и изграждане на сграда отделение поземлени жилища с идентификатор 66784.24.260 и идентификатор 56784.24.251 по ККР на гр. Пловдив	38 000	0	0	38 000	0	0	0
ОП „Жилища“	Придобиване на транспортни средства	60 000	0	0	60 000	0	0	0
ОП „Организативен и контролен про	Лекотовен автомобил за нуждите на ОП „Жилища“	35 000	0	0	35 000	0	0	0
Собствен бюджет	Изграждане на инфраструктурни обекти	120 274	0	0	120 274	0	0	0
Собствен бюджет	Обекти	120 274	0	0	120 274	0	0	0
Собствен бюджет	Нарези за спирки на МП в гр. Пловдив	116 336	0	0	116 336	0	0	0
Собствен бюджет	Видеонаблюдение на пътя към „Стария Пловдив“ от „Пар Борис III Обединител“	2 545	0	0	2 545	0	0	0
Собствен бюджет	Видеонаблюдение на Читалище „Иван Вазов“ кв. Коматеево	1 393	0	0	1 393	0	0	0
Функция 01	Придобиване на нематериални дълготрайни активи	798 506	0	0	291 873	506 633	0	0
Функция 01	Общи държавни служби	20 000	0	0	20 000	0	0	0
5301	Предобавяне на програмни продукти и лицензи за програмни продукти	20 000	0	0	20 000	0	0	0
Функция 03	Образование	41 393	0	0	41 393	0	0	0
5301	Предобавяне на програмни продукти и лицензи за програмни продукти	41 393	0	0	41 393	0	0	0
Функция 05	Социално осигуряване, подпомагане и грижи	36 000	0	0	36 000	0	0	0
ОУ „Кочер Чистиманци“	Програми продукти за нуждите на ОУ „Зоч Чистиманци“	5 393	0	0	5 393	0	0	0
Функция 05	Социално осигуряване, подпомагане и грижи	3 400	0	0	3 400	0	0	0
5301	Предобавяне на програмни продукти и лицензи за програмни продукти	3 400	0	0	3 400	0	0	0
КСУ „Св. Св. Кирилски и Елена“	Програми продукти за нуждите на КСУ „Св. Св. Кирилски и Елена“	1 000	0	0	1 000	0	0	0
Дом за възрастни хора с физически увреждания „Х. Г. Павлов“	Програми продукти за нуждите на Дом за възрастни хора с физически увреждания „Х. Г. Павлов“	500	0	0	500	0	0	0
Криосен център за жени, жертви на домашно насилие	Програми продукти за нуждите на Криосен център за жени, жертви на домашно насилие	200	0	0	200	0	0	0
Защитно жилище за хора с умствена изостаналост	Програмен продукт за нуждите на Защитно жилище за хора с умствена изостаналост	900	0	0	900	0	0	0
Защитно жилище за хора с умствена изостаналост	Лиценз за нуждите на Защитно жилище за хора с умствена изостаналост	800	0	0	800	0	0	0
Учтивена изостаналост	Жилищно строителство, благоустройство, комунално стопанство и спазване на екологична среда	727 273	0	0	288 473	438 800	0	0
Учтивена изостаналост	Предобавяне на други нематериални дълготрайни активи	727 273	0	0	288 473	438 800	0	0
Собствен бюджет	ПУП-ПРЗ план за регулация и изграждане, специфични тревила и нормативен - Централна градска част гр. Пловдив	54 000	0	0	54 000	0	0	0
Собствен бюджет	Специализирани кадетски и ПУП-ПРЗ план за регулация, сдифиране на ПУП-ПРЗ план за регулация, сдифиране на ПУП-ПРЗ план за регулация и част от кв. Хр. Ботев на кв. Хр. Смирненски (в обхват на Хр. Смирненски 1 и 2 и кв. ЖК „Кришнев“ и част от кв. Хр. Ботев Север)	34 801	0	0	34 801	0	0	0



495

Р А З Л О К О Б Л А С Т И Т Е Л С	§	Наименование на областни/пролетни/поземни	Всичко капиталови разходи	Източници на финансиране, в т.ч.				Други източници за финансиране (гари, ПУДСОС, други)	Европейски средства, съгласно чл. 31 от ЗУТ
				Преводени средства по бюджета		Собствени средства	Параграф по ЕБК 31-11, 31-12, 31-13, 31-18, 61-00, СС (собствени средства), ДУ (други източници)		
				Параграф по ЕБК 31-11, 31-12, 31-13, 31-18, 61-00	в т.ч. от § 13				
Собствен бюджет		Гета градска част, гр. Пловдив	38 698	СС	38 698				
Собствен бюджет		Специализиран кадетски и ПУП (ПУР) план за улична регулация 7, сжми по чл. 108 от ЗУТ - х.Гаваница, СИЗ, гр. Пловдив	27 000	СС	27 000				
Собствен бюджет		Специализиран кадетски и ПУП-ПР план за регулация/ оцифряване на ПЗ план за застрояване на Северно от Панаира, гр. Пловдив	18 792	СС	18 792				
Собствен бюджет		Подобен устройствен план - план за регулация по чл. 110, ал. 1, т. 2 от ЗУТ, оцифряване на действащия план за застрояване, специализиран кадетски - специализирана карта за устройство на планиране, кв. "Вилново", гр. Пловдив	48 820	СС	48 820				
Собствен бюджет		Специализиран кадетски и ПУП-ПР план за регулация/ оцифряване на ПЗ план за застрояване на Захария габрива, кв. Тодор Каблешков, гр. Пловдив	32 547	СС	32 547				
Собствен бюджет		ОВОС / ЕО / ОС за проект. Частично изменение на ОУП - Пловдив и граничната линия ЗСА	23 760	СС	23 760				
Собствен бюджет		Изменение на Общ устройствен план - Пловдив	150 000		150 000				
Собствен бюджет		ПУП - ПРЗ за "територията заключена между парк Лаута, жилищ А-10, 1 на ЖР "Тракия"	25 000		25 000				
Собствен бюджет		бул.Свободен и жилищ А-12 на ЖР "Тракия", гр. Пловдив	30 000		30 000				
Собствен бюджет		ПУП-ПРЗ - СКУТ на кв. "Беловозова", гр. Пловдив - културно-рекреативна зона	38 000		38 000				
Собствен бюджет		СКУТ - бул. Пещерско шосе бул. В. Априлов, бул. Хр.Ботев, бул. Котривница, оцифряване ПРЗ на кв. Велбъд, ПРЗ-СДП "Гвардейско шосе, проект кв. Хълм на младежта кв.368	9 000		9 000				
Собствен бюджет		СКУТ на Русия махала	75 800		75 800				
Собствен бюджет		СКУТ кв. Хр.Ботев, кв. Востаннически, кв. Маводия, ж.п. арвал, ЖК Южен бул.Хр.Ботев и Коматевски надлез, ул.Наймо Царев и надлез Родопи, бул.Хуленско шосе, ул. Даме Груев, ул. Братя Бъкстон, ул.Солтис, прад. на ул. Цар Борис Обединител, бул. Ал. Стамболийски, ул.Димитър Талев, рг.граница, Коматевско шосе /	75 000		75 000				
Собствен бюджет		Транспортно комуникационен план и подобен устройствен план за търговския ул.Илия Мезла на гр.Пловдив съгласно ОУП-Пловдив	75 000		75 000				
Собствен бюджет		Изменение на подобен устройствен план - план за регулация и план за улична регулация с цел осъществяване на връзка между улиците "Вандерлица" и "Улроу Уилсън" (между осова точка 235 и осова точка в коридора на кръстовище от осова точка 6 на иток до осова точка 52) по плана на кв. "Изгрев" и кв. "Изгрев" между махали "Изгрев" и кв. "Изгрев" на ул. "Изгрев" - част гр. Пловдив	9 055	СС	9 055				
Собствен бюджет		ПУП за реализацията на "Програма за запасаване на естествени крайречни местообитания и местообитания на видове, предмети на опазване в 33 "Река Марица" и 33 "Марица Пловдив" в Плов. рг.граница, "запад", гр. Пловдив	30 000		30 000				
Собствен бюджет		Културна спорт, почивни дейности и релакционно дело	10 000		10 000				
Собствен бюджет		Програма за реализацията на "Програма за запасаване на естествени крайречни местообитания и местообитания на видове, предмети на опазване в 33 "Река Марица" и 33 "Марица Пловдив" в Плов. рг.граница, "запад", гр. Пловдив	10 000		10 000				
Собствен бюджет		Програма за запасаване на естествени крайречни местообитания и местообитания на видове, предмети на опазване в 33 "Река Марица" и 33 "Марица Пловдив" в Плов. рг.граница, "запад", гр. Пловдив	1 440		1 440				
Собствен бюджет		Програма за запасаване на естествени крайречни местообитания и местообитания на видове, предмети на опазване в 33 "Река Марица" и 33 "Марица Пловдив" в Плов. рг.граница, "запад", гр. Пловдив	1 440		1 440				
Собствен бюджет		Програма за запасаване на естествени крайречни местообитания и местообитания на видове, предмети на опазване в 33 "Река Марица" и 33 "Марица Пловдив" в Плов. рг.граница, "запад", гр. Пловдив	5 053 000		5 053 000				
Собствен бюджет		Програма за запасаване на естествени крайречни местообитания и местообитания на видове, предмети на опазване в 33 "Река Марица" и 33 "Марица Пловдив" в Плов. рг.граница, "запад", гр. Пловдив	2 000 000		2 000 000				
Собствен бюджет		Програма за запасаване на естествени крайречни местообитания и местообитания на видове, предмети на опазване в 33 "Река Марица" и 33 "Марица Пловдив" в Плов. рг.граница, "запад", гр. Пловдив	3 053 000		3 053 000				

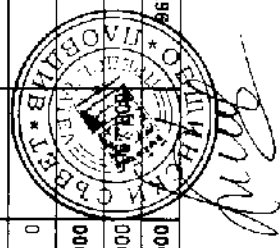


496



СПРАВКА ЗА РАЗЛИКАТА ПО ОБЕКТИ МЕЖДУ РАЗЧЕТА ЗА ФИНАНСИРАНЕ НА КАПИТАЛОВИТЕ РАЗХОДИ И БЮДЖЕТА НА ОБЩИНА ПЛОВДИВ ЗА 2018 ГОДИНА, в изпълнение на писмо ФО-1 от 12.01.2018г., ФО-42 от 31.11.2018г и ФО-1 от 09.01.2018г. на Министерство на финансите

	Наименование на обектите/проектите/помощите	ПЛАН	в това число:				в т.ч. по подпараграфи
			§52-00 ПРИДОБИВАНЕ НА ДМА	§52-02 - Придобиване на сгради	§52-03 - Придобиване на др. оборуду- ващи и машини и съоръж	§52-06 Изграждане на инфраструктур ни проекти	
			0	9 478 495	134 274	9 574 221	-230 000
	<b>ВСИЧКО:</b>		0	9 478 495	134 274	9 574 221	-230 000
Бюджет (-)			-800 000	-800 000			0
Разчет (+)	Довършителни работи по кметство на район Северен		800 000	800 000		800 000	0
Бюджет (-)			-630 000	-630 000			0
Разчет (+)	Изграждане на нова детска градина в кв.42 по плана на кв. "Въстанически - юг" в район "Ожен"		630 000	630 000		630 000	0
Бюджет (-)			-1 060 000	-1 060 000			0
Разчет (+)	Изграждане на многофункционална спортна зала към ЕГ "Иван Вазов" - гр. Пловдив		1 060 000	1 060 000		1 060 000	0
Бюджет (-)			-130 000	-130 000			0
Разчет (+)	Изграждане на паркинг в двора на ЕГ "Пловдив"		130 000	130 000		130 000	0
Бюджет (-)			-450 000	-450 000			0
Разчет (+)	Изграждане на ново крило на сградата на ДЯ "Веселушка" в район Източен		450 000	450 000		450 000	0
Бюджет (-)			-450 000	-450 000			0
Разчет (+)	Изграждане на сграда за Център за социална рехабилитация и интеграция за деца с разстройства от аутистичния спектър		450 000	450 000		450 000	0
Бюджет (-)			-4 600	-4 600			0
Разчет (+)	Стационарен преместваем обект към сграда на КСУ "Олга Схобелева"		4 600	4 600		4 600	0
Бюджет (-)			-10 080	-10 080			0
Разчет (+)	Проектиране и изграждане на център за управление на отпадъци		10 080	10 080		10 080	0
Бюджет (-)			-150 000	-150 000			0
Разчет (+)	Проектиране на инвестиционен проект за изграждане на многоетажен паркинг в УИИ VII, обществени дейности – етажен гараж, социални дейности, кв.21 ноев / кв.413 стар по плана на ЦГЧ, гр.Пловдив.		150 000	150 000		150 000	0
Бюджет (-)			-12 000	-12 000			0
Разчет (+)	Прединвестиционно проучване във фаза идеен проект по част Архитектура, част Конструкции и количествено стойностна сметка за обект „Многоетажен паркинг в УПИ ХХХУ-1149, кв.16 по плана на Кшишев, гр.Пловдив“		12 000	12 000		12 000	0
Бюджет (-)			-230 000	0			-230 000
Разчет (+)	Изграждане на подход (стълби) и благоустрояване на участъка от ул. "Четвърти януари" до Археологически комплекс „Небет тепе“		230 000	230 000		230 000	0
Бюджет (-)			-967 000	-967 000			0
Разчет (+)	Изграждане на подход (стълби) и благоустрояване на участъка от ул. "Четвърти януари" до Археологически комплекс „Небет тепе“		967 000	967 000		967 000	0
Бюджет (-)							
Разчет (+)	Допълване на осветление в "Многофункционална спортна зала"						



497

	Наименование на обектите/проектите/позициите	РАЗЛИКА ПЛАН	в това число:				в т.ч. по подпараграфи	
			§52-00 ПРИДОБИВАНЕ НА ДМА	§52-02 - Придобиване на сгради	§62-03 - Придобиване на др. оборуд. машини и съоръж.	§52-06 - Изграждане на инфраструктур или проекти		55 00 КАПИТАЛОВИ ТРАНСФЕРИ
Бюджет (-)	Комплекс за спортна стрелба в УПИ II -524.1525 - спортна и обществено обслужваща дейност, кв 1б - нов по плана на ЖК "Тракия" II част (в това число: Технически инвестиционен проект)	-1 530 000	-1 530 000				0	
Разчет (+)		1 530 000	1 530 000			1 530 000	0	
Бюджет (-)	Изработване на комплексен проект за инвестиционна инициатива на обслужваща сграда при хангари в спортен комплекс „Отдох култура“, гр. Пловдив	-15 000	-15 000				0	
Разчет (+)		15 000	15 000			15 000	0	
Бюджет (-)	Проектиране и изграждане на нов спортен център "Дунав"	-1 700 000	-1 700 000				0	
Разчет (+)		1 700 000	1 700 000			1 700 000	0	
Бюджет (-)	ППР на Втори гребен канал, зона за обществено обслужване и Зоопарк	-131 796	-131 796		-131 796		0	
Разчет (+)		131 796	131 796			131 796	0	
Бюджет (-)	Консервация, реставрация, експониране и покритие на северен кораб, и притвор на Епископска базилика Филипол и изграждане на обществено пространство", присъединяване към "ЕВН България Електропреразделение" ЕАД; съгласно изпълнение на "Меморандум за разбирателство" между община Пловдив и фондация "Америка за България"	-9 895	-9 895				0	
Разчет (+)		9 895	9 895			9 895	0	
Бюджет (-)	Художествена галерия (Решение №302 от 02 юни 2017г. на МС)	-1 700 000	-1 700 000				0	
Разчет (+)		1 700 000	1 700 000			1 700 000	0	
Бюджет (-)	Проектиране и изграждане на контролна кула за състезания кану - каяк 200м.	-20 850	-20 850		-20 850		0	
Разчет (+)		20 850	20 850			20 850	0	
Бюджет (-)	Изграждане на Зоологическа градина	-540 000	-540 000		-540 000		0	
Разчет (+)		540 000	540 000			540 000	0	




498

**ОБЩИНА ПЛОВДИВ**

**ПЛАН - СМЕТКА**


**ЗА ПРИХОДИТЕ И ЗА НЕОБХОДИМИТЕ РАЗХОДИ ЗА 2018 ГОДИНА ЗА ДЕЙНОСТИТЕ ПО ЧЛ. 66, АЛ. 1 ОТ ЗМДТ**

№ НА Д-СТ	№ НА ПАРАГРАФИТЕ	№ ПО РЕД	НАИМЕНОВАНИЕ НА ПРИХОДИТЕ И РАЗХОДИТЕ	План 2017 г. Приет с Решение №18, взето с Протокол №2 от 26.01.2017г. На Общ. П-в	План 2018 г. без Преходен остатък от 2017 г.	Разпределение на средствата от Преходния остатък от 2017 г.	Общ План 2018 г. (к.б+к.7)	в лева/
	2	3	4	5	6	7	8	
		1	<b>ПРИХОДИ ПРЕВИДЕНИ В ПЛАН-СМЕТКАТА</b>	31 774 314	34 425 138	634 747	35 059 885	
			в това число:					
		1	<b>ОТ ТАКСА "БИТОВИ ОТПАДЪЦИ"</b>	31 600 000	32 480 338	0	32 480 338	
			в това число:					
		1.1	<b>ОТ ГРАЖДАНЕ</b>	14 580 464	14 904 666	0	14 904 666	
			от тях:					
			- За сметосъбиране и сметомизоване	6 283 472	6 573 120		6 573 120	
			- За обезвреждане на битовите отпадъци в дела или други съоръжения	3 996 933	4 084 476		4 084 476	
			- За чистотата на териториите за обществено ползване	4 300 059	4 247 070		4 247 070	
		1.2	<b>ОТ ПРЕДПРИЯТИЯ, ВКЛЮЧИТЕЛНО И ФИРМИ НА ЕТ</b>	18 812 128	17 364 042	0	17 364 042	
			от тях:					
			- За сметосъбиране и сметомизоване	4 685 535	4 911 434		4 911 434	
			- За обезвреждане на битовите отпадъци в дела или други съоръжения	2 827 961	2 890 445		2 890 445	
			- За чистотата на териториите за обществено ползване	9 298 632	9 562 163		9 562 163	
		1.3	<b>ОТ ДЪРЖАВНИ И ОБЩИНСКИ УЧИЛИЩА</b>	207 408	211 630	0	211 630	
			от тях:					
			- За сметосъбиране и сметомизоване	61 866	64 681		64 681	
			- За обезвреждане на битовите отпадъци в дела или други съоръжения	45 548	46 559		46 559	
			- За чистотата на териториите за обществено ползване	99 993	100 390		100 390	




499

№ НА Д-СТ	№ НА ПАРАГРАФИТЕ	№ ПО РЕД	НАИМЕНОВАНИЕ НА ПРИХОДИТЕ И РАЗХОДИТЕ	План 2017г. Приет с Решение №18, взето с Протокол №2 от 26.01.2017г. На Обс-П-в	План 2018 г. без Преходен остатък от 2017 г.	Разпределение на средствата от Преходния остатък от 2017 г.	Общ План 2018 г. /к.6+к.7/
1	2	3	4	5	6	7	8
	§93-36 друго финансиране - операции с активи - предоставени временни депозити и гаранции на други бюджетни организации (-/+)	2	ОТ НАТРУПАНИТЕ ОТЧИСЛЕНИЯ ПО ЧЛ. 20 ОТ НАРЕДБА № 7 ОТ 19.12.2013 Г. ЗА РЕДА И НАЧИНА НА ИЗЧИСЛЯВАНЕ И ОПРЕДЕЛЯНЕ РАЗМЕРА НА ОБЕЗПЕЧЕНИЯТА И ОТЧИСЛЕНИЯТА, ИЗИСКВАНИ ПРИ ДЕПОНИРАНЕ НА ОТПАДЪЦИ		1 844 800		1 944 800
	§95-01 остатък в лв. по сметки от предходния период (+)	3	ПРЕХОДЕН ОСТАТЪК в това число:	174 314	0	634 747	634 747
		3.1	ПРЕХОДЕН ОСТАТЪК НА 01.01.2017 ГОД.	174 314		634 747	634 747
		3.2	ПРЕХОДЕН ОСТАТЪК НА 01.01.2018 ГОД.				
		II	РАЗХОДИ ПЛАНИРАНИ В ПЛАН-СМЕТКАТА ЗА ДЕЙНОСТИТЕ ПО ЧЛ. 66, АЛ. 1 ОТ ЗМДТ	31 774 314	34 425 138	634 747	35 059 885
			в това число:				
		1	РАЗХОДИ ОТ ПРИХОДИТЕ ОТ ТАКСА "БИТОВИ ОТПАДЪЦИ"	31 774 314	32 480 338	634 747	33 115 085
			в това число:				
		1.1	"СМЕТОСЪБИРАНЕ И СМЕТОИЗВОЗВАНЕ"	11 030 873	11 549 235	199 020	11 748 255
			ОСИГУРЯВАНЕ НА СЪДОВЕ ЗА СЪХРАНЯВАНЕ НА БИТОВИ ОТПАДЪЦИ - КОНТЕЙНЕРИ, КОФИ И ДРУГИ	0	150 000	50 000	200 000
623	по пълна бюджетна класификация		ЗАКУПУВАНЕ НА СЪДОВЕ ЗА БИТОВИ ОТПАДЪЦИ	0	150 000	50 000	200 000
			СЪБИРАНЕ, ВКЛЮЧИТЕЛНО РАЗДЕЛНО НА БИТОВИ ОТПАДЪЦИ И ТРАНСПОРТИРАНЕТО ИМ ДО ДЕПАТА ИЛИ ДРУГИ ИНСТАЛАЦИИ И СЪОРЪЖЕНИЯ ЗА ТРЕТИРАНЕТО ИМ	11 030 873		149 020	11 548 255
623	по пълна бюджетна класификация		ОП "ЧИСТОТА"	10 750 158		149 020	11 358 433




500

№ НА Д-СТ	№ НА ПАРАГРАФИТЕ	№ ПО РЕД	НАИМЕНОВАНИЕ НА ПРИХОДИТЕ И РАЗХОДИТЕ	План 2017г. Приет с Решение №18, взето с Протокол №2 от 26.01.2017г. На Обс-П-в	План 2018 г. без Преходен остатък от 2017 г.	Разпределение на средствата от Преходния остатък от 2017 г.	Общ План 2018 г. /к.бчк.7/
1	2	3	4	5	6	7	8
	§93-18 погашения по финансов лизинг и търговски кредит (-)		ОП "ЧИСТОТА" - ПОГАШЕНИЯ ПО ФИНАНСОВ ЛИЗИНГ	258 860	173 737		173 737
910	§29-10 платени лихви по финансов лизинг и търговски кредит		ОП "ЧИСТОТА" - ЛИХВИ ПО ФИНАНСОВ ЛИЗИНГ	21 855	16 085		16 085
		1.2	"ОБЕЗВРЕЖДАНЕ НА БИТОВИТЕ ОТПАДЪЦИ В ДЕПА ИЛИ ДРУГИ СЪОРЪЖЕНИЯ"	7 024 757	7 021 480	0	7 021 480
			ПРОУЧВАНЕ, ПРОЕКТИРАНЕ, ИЗГРАЖДАНЕ, ПОДДЪРЖАНЕ, ЕКСПЛОАТАЦИЯ, ЗАКРИВАНЕ И МОНИТОРИНГ НА ДЕПАТА ЗА БИТОВИ ОТПАДЪЦИ ИЛИ ДРУГИ ИНСТАЛАЦИИ ИЛИ СЪОРЪЖЕНИЯ ЗА ОБЕЗВРЕЖДАНЕ, РЕЦИКЛИРАНЕ И ОПОЛЗОТВОРЯВАНЕ НА БИТОВИ ОТПАДЪЦИ, ВКЛЮЧИТЕЛНО ОТЧИСЛЕНИЯТА ПО ЧЛ.60 И 64 ОТ ЗУО	7 024 757	7 021 480	0	7 021 480
	§93-36 друго финансиране - операции с активи - предоставени временни депозити и гаранции на други бюджетни организации (-/+)		ОТЧИСЛЕНИЯ ПО ЧЛ. 60 ОТ ЗУО	499 305	531 758		531 758
	§93-36 друго финансиране - операции с активи - предоставени временни депозити и гаранции на други бюджетни организации (-/+)		ОТЧИСЛЕНИЯ ПО ЧЛ. 64 ОТ ЗУО	3 396 789	3 954 719		3 954 719
	§37-01 внесен ДДС (-)		ВНЕСЕН ДДС, СЪГЛАСНО ЧЛ. 163а, АЛ. 2 ОТ ЗДДС	640 624	703 324		703 324



501

№ НА Д-СТ	№ НА ПАРАГРАФИТЕ	№ ПО РЕД	НАИМЕНОВАНИЕ НА ПРИХОДИТЕ И РАЗХОДИТЕ	План 2017г. Приет с Решение №18, взето с Протокол №2 от 26.01.2017г. На Обс-П-в	План 2018 г. без Преходен остатък от 2017 г.	Разпределение на средствата от Преходния остатък от 2017 г.	Общ План 2018 г. /к.б+к.7/
1	2	3	4	5	6	7	8
627	§10-00 издръжка		ЕКСПЛУАТАЦИЯ НА ОБЕКТ "РЕГИОНАЛНО ДЕПО ЗА НЕОПАСНИ ОТПАДЪЦИ" - С. ЦАЛАПИЦА	420 560	255 340		255 340
627	§10-00 издръжка		ИНВЕСТИТОРСКИ КОНТРОЛ НА ОБЕКТ "РЕГИОНАЛНО ДЕПО ЗА НЕОПАСНИ ОТПАДЪЦИ" - С. ЦАЛАПИЦА	11 608	7 047		7 047
627	по пълна бюджетна класификация		ОП "ОБЩИНСКА ОХРАНА" - ОХРАНА НА ОБЕКТ "РЕГИОНАЛНО ДЕПО ЗА НЕОПАСНИ ОТПАДЪЦИ" - С. ЦАЛАПИЦА	144 462	152 687		152 687
627	по пълна бюджетна класификация		МОНИТОРИНГ И ИЗПЪЛНЕНИЕ НА УСЛОВИЯТА НА КОМПЛЕКСНО РАЗРЕШИТЕЛНО ЗА ОБЕКТ "РЕГИОНАЛНО ДЕПО ЗА НЕОПАСНИ ОТПАДЪЦИ" - С. ЦАЛАПИЦА	79 783	70 000		70 000
627	§10-00 издръжка		УСЛУГА ПО ПРЕРАБОТКА НА ОТПАДЪЦИ НА ОБЕКТ "ДЕПО ЗА НЕОПАСНИ ОТПАДЪЦИ И ИНСТАЛАЦИЯ ЗА БИОЛОГИЧНО РАЗГРАЖДАНЕ ПО ЗАКРИТ СПОСОБ" - С. ШИШМАНЦИ	1 802 950	1 316 480		1 316 480
627	по пълна бюджетна класификация		КОНТРОЛ ПО ОБЕЗВРЕЖДАНЕ НА БИТОВИТЕ ОТПАДЪЦИ ОТ ОБЩИНА ПЛОВДИВ /ЗАПЛАТИ, ДРУГИ ВЪЗНАГРАЖДЕНИЯ И ОСИГУРИТЕЛНИ ПЛАЩАНИЯ НА КАНТАРДЖИИ/	28 676	30 125		30 125
		1.3	"ЧИСТОТА НА ТЕРИТОРИИТЕ ЗА ОБЩЕСТВЕНО ПОЛЗВАНЕ"	13 718 684	13 909 623	435 727	14 345 350
			ПОЧИСТВАНЕ НА УЛИЧНИТЕ ПЛАТНА, ПЛОЩАДИТЕ, АЛЕИТЕ, ПАРКОВЕТЕ И ДРУГИ ТЕРИТОРИИ ОТ НАСЕЛЕНИТЕ МЕСТА, ПРЕДНАЗНАЧЕНИ ЗА ОБЩЕСТВЕНО ПОЛЗВАНЕ	13 718 684	13 909 623	435 727	14 345 350
623	по пълна бюджетна класификация		ОП "ЧИСТОТА"	9 177 542	9 494 041		9 494 041
	§93-18 погашения по финансов лизинг и търговски кредит (-)		ОП "ЧИСТОТА" - ПОГАШЕНИЯ ПО ФИНАНСОВ ЛИЗИНГ	370 178	100 947		100 947
910	§29-10 платени лихви по финансов лизинг и търговски кредит		ОП "ЧИСТОТА" - ЛИХВИ ПО ФИНАНСОВ ЛИЗИНГ	18 951	7 481		7 481
623	по пълна бюджетна класификация		ОП "ГРАДИНИ И ПАРКОВЕ"	3 050 160	2 983 846		2 983 846



502

№ НА Д-СТ	№ НА ПАРАГРАФИТЕ	№ ПО РЕД	НАИМЕНОВАНИЕ НА ПРИХОДИТЕ И РАЗХОДИТЕ	План 2017 г. Приет с Решение №18, взето с Протокол №2 от 26.01.2017г. На Общ. П-в	План 2018 г. без Преходен остатък от 2017 г.	Разпределение на средствата от Преходния остатък от 2017 г.	Общ План 2018 г. /к.6+к.7/
1	2	3	4	5	6	7	8
623	по пълна бюджетна класификация		ОП "ГРАУРНА ДЕЙНОСТ"	326 853	335 269	13 000	348 269
623	\$10-00 издръжка		ПРОТОВОБЛЕДНИТЕЛНИ МАТЕРИАЛИ ЗА ПОЧИСТВАНЕТО НА УЛИЧНИТЕ ПЛАТНА, ПЛОЩАДИТЕ, АЛЕИТЕ, ПАРКОВЕТЕ И ДРУГИТЕ ТЕРИТОРИИ ОТ НАСЕЛЕНИТЕ МЕСТА, ПРЕДНАЗНАЧЕНИ ЗА ОБЩЕСТВЕНО ПОЛЗВАНЕ	0	264 039	372 427	636 466
623	по пълна бюджетна класификация		ЗА ПОЧИСТВАНЕ И ПОДДЪРЖАНЕ НА ДЪЖДОПРИЕМНИТЕ ШАХТИ	770 000	720 000	50 300	770 300
623	\$10-00 издръжка		GPS УСТОЙСТВА ЗА КОНТРОЛ НА ТЕХНИКАТА ЗА ЗИМНО ПОЧИСТВАНЕ И ПОДДЪРЖАНЕ НА ПЪТНАТА МРЕЖА НА ТЕРИТОРИЯТА НА ОБЩИНА ПЛОВДИВ	4 000	4 000		4 000
		2	РАЗХОДИ ОТ НАТРУПАНИТЕ ОТЧИСЛЕНИЯ ПО ЧЛ. 20 ОТ НАРЕДБА № 7 ОТ 19.12.2013 Г. ЗА РЕДА И НАЧИНА НА ИЗЧИСЛЯВАНЕ И ОПРЕДЕЛЯНЕ РАЗМЕРА НА ОБЕЗПЕЧЕНИЯТА И ОТЧИСЛЕНИЯТА, ИЗИСКВАНИ ПРИ ДЕПОНИРАНЕ НА ОТПАДЪЦИ	0	1 944 800	0	1 944 800
627	\$10-00 издръжка		УСЛУГА ПО ПЕРЕБОТКА НА ОТПАДЪЦИ НА ОБЕКТ "ДЕПО ЗА НЕОПАСНИ ОТПАДЪЦИ И ИНСТАЛАЦИЯ ЗА БИОЛОГИЧНО РАЗГРАЖДАНЕ ПО ЗАКРИТ СПОСОБ" - С. ШИШМАНЦИ	0	1 944 800		1 944 800
	Местни дейности		РЕКАПИТУЛАЦИЯ ЗА ДЕЙНОСТИТЕ ПО ЧЛ. 66, АЛ. 1 ОТ ЗМДТ	31 774 314	34 425 138	634 747	35 059 885
623		1	ДЕЙНОСТ "ЧИСТОТА"	24 078 713	25 160 608	634 747	25 795 355
627		2	ДЕЙНОСТ "УПРАВЛЕНИЕ НА ДЕЙНОСТИТЕ ПО ОТПАДЪЦИТЕ"	2 488 039	3 776 479	0	3 776 479
910		3	РАЗХОДИ ЗА ЛИХВИ	41 806	23 566	0	23 566
		4	ОТЧИСЛЕНИЯ ПО ЧЛ. 60 ОТ ЗУО	499 305	531 738	0	531 758
		5	ОТЧИСЛЕНИЯ ПО ЧЛ. 64 ОТ ЗУО	3 396 789	3 954 719	0	3 954 719
		6	ВНЕСЕН ДДС, СЪГЛАСНО ЧЛ. 163а, АЛ. 2 ОТ ЗДДС	640 624	703 738	0	703 324
		7	ПОГАШЕНИЯ ПО ФИНАНСОВ ЛИЗИНГ	629 038	274 634	0	274 684
			ОСТАТЪК (ПРИХОДИ МИНУС РАЗХОДИ)	0	0	0	0



503

АКТУАЛИЗИРАНА ПРОГНОЗА ЗА ПЕРИОДА 2018-2020 г. НА ПОСТЪПЛЕНИЯТА ОТ МЕСТНИ ПРИХОДИ И НА РАЗХОДИТЕ ЗА МЕСТНИ ДЕЙНОСТИ

до

31.12.2020 г.  
2020

ОБЩИНА ПЛОВДИВ


(наименование на разпоредителя с бюджет)

6609

Пловдив

(наименование на първоначално разпоредител с бюджет)

§§	под-§§	НАИМЕНОВАНИЕ	I. ПРИХОДИ ПОМОЩИ И ДАРЕНИЯ			Прогноза
			Бюджет	2018	2019	
01-00		Данък върху доходите на физическите лица:	2017	2018	2019	2020
	01		1 530 000	1 600 000	1 600 000	1 500 000
	01-03	окончателен годишен (патентен) данък и данък върху таксиметров превоз на пътници	1 530 000	1 600 000	1 600 000	1 500 000
13-00		Имуществени и други местни данъци:	49 345 000	71 200 000	69 200 000	54 860 000
	13-01	данък върху недвижимите имоти	20 000 000	25 820 000	25 820 000	20 000 000
	13-03	данък върху превозните средства	16 000 000	21 000 000	21 000 000	17 300 000
	13-04	данък при придобиване на имущество по дарения и възмезден начин	13 000 000	24 000 000	22 000 000	17 000 000
	13-08	туристически данък	345 000	380 000	380 000	380 000
24-00		Приходи и доходи от собственост	12 130 000	14 100 000	14 000 000	13 500 000
	24-04	нетни приходи от продажби на услуги, стоки и продукция	8 300 000	9 300 000	9 300 000	9 000 000
	24-05	приходи от наеми на имущество	3 500 000	4 300 000	4 200 000	4 000 000
	24-06	приходи от наеми на земя	130 000	200 000	200 000	200 000
	24-09	приходи от лихви по срочни депозити	200 000	300 000	300 000	300 000
27-00		Общински такси	48 945 000	52 390 138	52 060 138	49 940 338
	27-01	за ползване на детски градини	4 200 000	4 600 000	4 500 000	4 300 000
	27-02	за ползване на детски ясли и други по здравеопазването	1 200 000	1 300 000	1 300 000	1 200 000
	27-04	за ползване на домашен социален патронаж и други общински социални услуги	305 000	310 000	310 000	310 000
	27-05	за ползване на лазари, тържища, панаири, тротоари, улици платна и др.	7 800 000	9 200 000	9 200 000	8 000 000
	27-07	за битови отпадъци	31 600 000	32 480 338	32 480 338	32 480 338
	27-10	за технически услуги	1 500 000	2 000 000	1 900 000	1 600 000
	27-11	за административни услуги	1 100 000	1 500 000	1 400 000	1 200 000
	27-15	за отпускане на гробни места	200 000	300 000	300 000	300 000
	27-17	за притежаване на куче	40 000	50 000	50 000	50 000
	27-29	други общински такси	400 000	649 800	649 800	500 000
28-00		Глоби, санкции и наказателни лихви	4 000 000	6 100 000	6 000 000	4 000 000
	28-02	глоби, санкции, неустойки, наказателни лихви, обезщетения и нечети	1 000 000	2 000 000	2 000 000	1 000 000
	28-03	наказателни лихви за данъци, мита и осигурителни вноски	3 000 000	4 100 000	4 000 000	3 000 000




504




36-00 Други приходи	420 000	600 000	600 000	600 000
36-19 Други неданъчни приходи	420 000	600 000	600 000	400 000
37-00 Внесени ДДС и други данъци върху продажбите	-2 780 000	-3 428 504	-3 962 000	-3 962 000
37-01 Внесен ДДС (-)	-2 400 000	-2 965 644	-3 500 000	-3 500 000
37-02 Внесен данък върху приходите от стопанска дейност на бюджетните предприятия (-)	-380 000	-462 860	-462 000	-462 000
40-00 Постъпления от продажба на нефинансови активи (без § 40-71)	5 000 000	6 500 000	3 000 000	3 000 000
40-22 постъпления от продажба на саради	300 000	300 000	200 000	200 000
40-30 постъпления от продажба на нематериални дълготрайни активи	150 000	150 000	150 000	150 000
40-40 постъпления от продажба на земя	4 550 000	6 050 000	2 550 000	2 550 000
41-00 Приходи от концесии	1 554 384	755 368	728 000	854 000
ВСИЧКО	119 544 384	148 817 022	143 266 138	123 912 338
	1 000 000	1 100 000	1 100 000	1 100 000

(в лева)

§§	Бюджет	Бюджет	Прогноза	Прогноза
	2017	2018	2019	2020
<b>II. РАЗХОДИ - РЕКАПИТУЛАЦИЯ ПО ПАРАГРАФИ И ПОДПАРАГРАФИ</b>				
<b>НАИМЕНОВАНИЕ НА ПАРАГРАФИТЕ И ПОДПАРАГРАФИТЕ</b>				
01-00 Заплати и възнаграждения за персонала, нает по трудови и служебни правоотношения	20 863 898	22 388 784	23 587 000	24 993 400
01-01 заплати и възнаграждения на персонала нает по трудови правоотношения	20 863 898	22 384 344	23 587 000	24 993 400
01-02 заплати и възнаграждения на персонала нает по служебни правоотношения	0	4 440	0	0
02-00 Други възнаграждения и плащания за персонала	2 078 871	2 210 120	2 148 000	2 206 300
02-01 за нецелен персонал нает по трудови правоотношения	100 810	107 600	117 400	129 000
02-02 за персонала по <b>извънтрудови правоотношения</b>	675 208	714 456	698 000	699 000
02-05 изплатени суми от СБКО за облекло и други на персонала, с характер на възнаграждение	835 503	950 344	949 600	987 900
02-08 обезщетения за персонала, с характер на възнаграждение	411 700	437 720	383 000	380 400
02-09 други плащания и възнаграждения	55 650	0	0	0
05-00 задължителни осигурителни вноски от работодатели	4 198 345	4 571 833	4 808 400	5 079 600
05-51 осигурителни вноски от работодатели за <b>Държавното обществено осигуряване (ДОО)</b>	3 057 345	3 357 259	3 536 600	3 741 400
05-50 здравно-осигурителни вноски от работодатели	1 080 115	1 150 624	1 204 000	1 270 700
05-80 вноски за <b>допълнително задължително осигуряване от работодатели</b>	60 885	63 950	65 800	67 500
08-00 Вноски за доброволно осигуряване	64 048 554	66 156 304	57 067 410	53 814 010
10-00 Издръжка	5 331 792	4 990 300	5 300 300	5 350 300
10-11 Храна	34 900	30 600	36 300	36 300
10-12 Медикаменти	418 148	483 400	464 200	464 600
10-13 Постепен инвентар и облекло	134 100	132 100	135 600	135 700
10-14 Учебни и научно-изследователски разходи и книги за библиотеките				



10-15	материали	5 701 018	6 090 260	5 665 800	5 367 300
10-16	вода, горива и енергия	8 264 072	8 181 158	8 397 903	8 405 600
10-20	разходи за <b>външни услуги</b>	24 330 702	25 075 711	23 903 800	22 326 400
10-30	Текущ ремонт	13 974 713	17 554 869	9 337 700	8 335 200
10-51	командировки <b>в страната</b>	145 130	153 600	160 700	163 200
10-52	краткосрочни командировки <b>в чужбина</b>	78 885	102 844	102 900	102 900
10-53	дългосрочни командировки <b>в чужбина</b>	0	0	0	0
10-62	разходи за <b>застраховки</b>	102 400	67 200	62 400	1 600
10-63	такса <b>ангажименти по заеми</b>	0	0	36 000	38 000
10-69	други финансови услуги	3 800	3 000	3 300	3 300
10-91	други разходи за СБКО	624 208	625 000	627 300	627 300
10-92	разходи за договорни санкции и неустойки, съдебни обезщетения и разноски	4 045 910	2 364 242	2 485 200	2 110 300
10-98	други разходи, неклассифицирани в другите параграфи и подпараграфи	959 440	480 000	1 009 900	1 009 900
19-00	Платени данъци, такси и административни санкции	259 499	309 500	413 400	413 400
19-01	платени <b>държавни данъци, такси, наказателни лихви и административни санкции</b>	699 941	570 500	596 500	596 500
19-81	платени <b>общински данъци, такси, наказателни лихви и административни санкции</b>	0	0	0	0
19-91	платени <b>данъци, такси, наказателни лихви и административни санкции в чужбина</b>	629 300	496 800	364 300	232 600
21-00	Разходи за лихви по емисии на държавни (общински) ценни книжа	629 300	496 800	364 300	232 600
21-10	лихви по държавни (общински) ценни книжа	166 700	84 000	212 100	158 300
22-00	Разходи за лихви по заеми от страната	0	0	0	0
22-21	Разходи за лихви по заеми от банки в страната	156 700	84 000	212 100	168 300
22-24	разходи за лихви по <b>други заеми от страната</b>	400 000	400 000	1 000 000	1 200 000
27-00	Разходи за лихви по заеми от банки и други финансови институции от чужбина	51 692	48 363	37 000	14 000
29-00	Други разходи за лихви	51 692	48 363	37 000	14 000
29-10	Платени лихви по финансов лизинг и търговски кредит	829 305	729 202	678 000	997 000
42-00	Текущи трансфери, обезщетения и помощи за домакинствата	829 305	729 202	678 000	997 000
42-14	Обезщетения и помощи по решение на <b>общинския съвет</b>	7 535 000	7 785 000	6 290 000	6 290 000
43-00	Субсидии и други текущи трансфери за финансови предприятия	5 040 000	6 040 000	6 040 000	6 040 000
43-01	за текуща дейност	2 495 000	1 745 000	250 000	250 000
43-02	за осъществяване на <b>болнична помощ</b>	980 000	10 010 840	6 814 000	1 956 500
45-00	Субсидии и други текущи трансфери за юридически лица с нестопанска цел	482 610	503 040	503 900	503 900
46-00	Разходи за членски внос и участие в нетърговски организации и дейности	32 589 310	28 518 019	11 700 000	11 000 000
51-00	Основен ремонт на дълготрайни материални активи	9 458 794	22 122 086	21 245 700	110 000
52-00	Придобиване на дълготрайни материални активи	140 245	86 052	60 000	60 000
52-01	придобиване на компютри и хардуер	2 538 800	7 951 000	12 200 000	0
52-02	придобиване на сгради	927 957	1 595 277	50 000	50 000
52-03	придобиване на друго оборудване, машини и съоръжения	1 422 988	1 862 130	0	0
52-04	придобиване на транспортни средства				



52-05	придобиване на стопански инвентар	38 700	57 820	0	0
52-06	изграждане на инфраструктурни обекти	4 253 604	10 446 289	8 935 700	0
52-19	придобиване на други ДМА	135 500	123 498	0	0
		543 041	779 713	454 000	303 000
53-00	Придобиване на нематериални дълготрайни активи				
53-01	придобиване на програмни продукти и лицензи за програмни продукти	77 350	57 440	59 000	23 000
53-09	придобиване на други нематериални дълготрайни активи	485 691	722 273	395 000	280 000
		3 000 000	5 053 000	3 000 000	3 000 000
54-00	Придобиване на земя	0	230 000	0	0
55-00	Капиталови трансфери	0	230 000	0	0
55-03	капиталови трансфери за организации с публичен характер	955 457	0	0	0
00-98	Резерв за непредвидени и неотложни разходи	149 788 317	172 969 084	140 917 710	112 678 510
ВСИЧКО 99-99	II. ВСИЧКО РАЗХОДИ - РЕКАПИТУЛАЦИЯ ПО ПАРАГРАФИ И ПОДПАРАГРАФИ				

(в лева)

§§	подробно	Бюджет 2017	Бюджет 2018	Прогноза 2019	Прогноза 2020
III. ТРАНСФЕРИ					
III-IV. ТРАНСФЕРИ И ВРЕМЕННИ БЕЗЛИХВЕНИ ЗАЕМИ - РЕКАПИТУЛАЦИЯ					
НАИМЕНОВАНИЕ НА ПАРАГРАФИТЕ И ПОДПАРАГРАФИТЕ					
31-00	Трансфери между бюджета на бюджетната организация и ЦБ (нето)	6 745 800	6 958 100	6 958 100	6 958 100
31-12	обща изравнителна субсидия и други трансфери за местни дейности от ЦБ за общини (+)	4 880 200	4 933 900	4 933 900	4 933 900
31-13	получени от общини целеви субсидии от ЦБ за капиталови разходи (+)	1 865 600	2 024 200	2 024 200	2 024 200
61-00	Трансфери между бюджети (нето)	-591 584	-2 062 753	-67 000	-659 000
61-01	трансфери между бюджети - получени трансфери (+)	1 558 216	1 430 632	2 053 000	1 451 000
61-02	трансфери между бюджети - предоставени трансфери (-)	-2 149 800	-3 493 385	-2 120 000	-2 120 000
62-00	Трансфери между бюджети и сметки за средства от ЕС (нето)	-286 203	-4 508 702	-4 883 339	0
62-02	- предоставени трансфери (-)	-266 203	-4 508 702	-4 883 339	
99-99	ВСИЧКО	5 888 013	385 645	2 007 761	6 259 100
IV. ВР БЕЗЛ.ЗАЕМИ					
76-00	Временни безлихвени заеми между бюджети и сметки за средства от ЕС (нето)	1 000 000	717 331		
78-00	Временни безлихвени заеми от/за държавни предприятия и други сметки, включени в КФП	0	-388 886	-666 700	-666 700
78-89	Временни безлихвени заеми от/за държавни предприятия, включени в КФП (нето)		-388 886	-666 700	-666 700
99-99	ВСИЧКО	1 000 000	328 445	-666 700	-666 700

§§	подробно	Бюджет 2017	Бюджет 2018	Прогноза 2019	Прогноза 2020
V.-VI. БЮДЖЕТНО САЛДО И ФИНАНСИРАНЕ НА БЮДЖЕТНОТО САЛДО					
05		-23 335 920	-22 436 971	3 679 489	16 656 228
V. БЮДЖЕТНО САЛДО - ДЕФИЦИТ (-) / ИЗЛИШЪК (+) (V=I.-II.+III.+IV.)					
		30 354 910	32 852 323	(1 827 561)	(14 898 500)
VI. ФИНАНСИРАНЕ НА БЮДЖЕТНОТО САЛДО (VI.=V.)					
		7 058 990	10 455 352	1 851 928	1 757 728

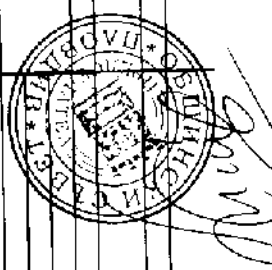


Контролна дефиниция: Излишък = финансиране с обратен знак (V. + VI. = 0)

507

§§	код-§§	НАИМЕНОВАНИЕ НА ПАРАГРАФИТЕ И ПОДПАРАГРАФИТЕ	Бюджет		Прогноза	
			2017	2018	2019	2020
VI. ОПЕРАЦИИ С ФИНАНСОВИ АКТИВИ И ПАСИВИ (финансиране на бюдж. салдо)						
		НАИМЕНОВАНИЕ НА ПАРАГРАФИТЕ И ПОДПАРАГРАФИТЕ				
		0.6	350 000	0	0	0
	72-00	Предоставена възмездна финансова помощ (нето)	350 000			
		72-02 възстановени суми по възмездна финансова помощ (+)		7 681 200	5 165 700	-3 063 000
	80-00	Заеми от чужбина - нето (+/-)	18 000 000	10 000 000	7 735 700	
		80-50 погашения по дългосрочни заеми от банки и финансови институции от чужбина (-)		-2 318 800	-4 370 000	2 063 000
		80-58 погашения по дългосрочни заеми от банки и финансови институции от чужбина (-)	-1 215 350	1 900 301	2 500 209	-1 798 000
	83-00	Заеми от банки и други лица в страната - нето (+/-)		3 110 661	4 683 339	
		83-72 получени дългосрочни заеми от други лица в страната (+)				
		83-81 погашения по краткосрочни заеми от други лица в страната (-)	-1 216 360	-1 216 360	-2 383 100	-1 798 000
		83-82 погашения по дългосрочни заеми от други лица в страната (-)	-4 545 455	-4 545 455	-4 545 500	-4 545 500
	86-00	Погашения на държавни (обществени) ценни книжа (-)	-4 545 455	-4 545 455	-4 545 500	-4 545 500
		86-21 погашения по дългосрочни държавни (обществени) ценни книжа (-)	-200 000	-37 099	0	0
	88-00	Събрани средства и извършени плащания за сметка на други бюджети, сметки и фондове	-200 000	-37 099		
		88-03 събрани средства и извършени плащания от/за сметки за средствата от Европейския съюз	-5 760 416	-3 926 248	-4 948 000	-5 502 000
	93-00	Друго финансиране - нето (+/-)		1 020 944		382 000
		93-17 задължения по финансов лизинг и търговски кредит (+)	1 158 127			
		93-18 погашения по финансов лизинг и търговски кредит (-)	-1 003 242	-501 471	-543 000	
		93-36 друго финансиране - операции с активи - предоставени временни депозити и гаранции на други бюджети организации (-/+)	-5 915 301	-4 345 721	-4 406 000	-5 120 000
		95-00 Депозити и средства по сметки - нето (+/-)	23 767 141	31 819 624	0	0
		95-01 отплатък в левове по сметки от предходния период (+)	12 623 579	19 071 434	0	0
		95-02 отплатък в левове по депозити от предходния период (+)	143 562	1 119 290	0	0
		95-03 отплатък в левове по депозити от предходния период (+)	11 000 000	11 628 900	0	0
	ВСИЧКО	VI. ВСИЧКО ОПЕРАЦИИ С ФИНАНСОВИ АКТИВИ И ПАСИВИ	30 394 910	32 892 323	-1 827 561	-14 898 500
		Контрол: дефицит/излишък = финансиране с обратен знак (V. + VI. = 0)	7 058 990	10 455 352	1 851 928	1 757 728

§§	код-§§	НАИМЕНОВАНИЕ НА ПАРАГРАФИТЕ И ПОДПАРАГРАФИТЕ	Бюджет		Прогноза	
			2017	2018	2019	2020
II.1. РАЗХОДИ ПО ГРУПИ						
НАИМЕНОВАНИЕ НА ПАРАГРАФИТЕ И ПОДПАРАГРАФИТЕ						
		ГРУПА - код по ЕБК				
	101	101 Изпълнителни и законодателни органи (наименование на дейността)				
		101	82 332	83 652	85 000	86 300
	01-00	Заплати и възнаграждения за персонала, нает по трудови и служебни правоотношения	82 332	83 652	85 000	86 300
		01-01 заплати и възнаграждения за персонала, нает по трудови правоотношения				
		01-02 заплати и възнаграждения за персонала, нает по служебни правоотношения	527 728	551 724	531 600	531 600
	02-00	Други възнаграждения и плащания за персонала				
		02-01 за нещатен персонал нает по трудови правоотношения				
		02-02 за персонал по извънтрудови правоотношения	527 728	548 056	527 900	527 900



508

Код	Наименование	2017	2018	2019	2020
02-06	Изплатени суми от СВКО за облекло и други на персонала. Характер на възнаграждение	110 736	3 668	3 700	3 700
05-00	Задължителни осигурителни вноски от работодатели	81 732	88 350	118 290	118 500
05-51	Осигурителни вноски от работодатели за Държавното обществено осигуряване (ДОО)				
05-52	Осигурителни вноски от работодатели за Училищния пенсионен фонд (УЧПФ)				
05-58	Вноски по чл. 46 и 48 от КСО за сметка на осигурителя	x	x	x	x
05-60	Здравно-осигурителни вноски от работодателя	28 554	29 664	28 400	29 500
05-60	Здравно-осигурителни задължително осигуряване от работодателя	450			
05-60	Вноски за допълнително задължително осигуряване от работодателя				
05-88	коректив на вноски за ДЗПО за сумите по чл. 46 и 48 от КСО за сметка на осигурителя	x	x	x	x
05-90	Задължителни вноски за мждестранни пенсионни фондове и схеми за сметка на осигурителя				
08-00	Вноски за доброволно осигуряване	4 636 314	4 453 476	4 469 400	4 469 400
10-00	Издръжка	6 000	3 000	3 000	3 000
10-12	Услуги и научно-изследователски разходи и члети за библиотеките	502 558	593 850	595 500	595 500
10-15	Материали	1 093 888	1 054 868	1 074 900	1 074 900
10-16	вода, горива и енергия	1 901 568	1 735 788	1 733 300	1 733 300
10-20	разходи за въшни услуги	161 000	150 000	158 000	158 000
10-30	Текущ ремонт	36 550	37 800	37 500	37 500
10-51	командировки в страната	70 000	60 000	60 000	60 000
10-52	краткосрочни командировки в чужбина	78 500	88 500	88 500	88 500
10-62	разходи за застраховки	614 800	615 800	615 000	615 000
10-92	разходи за договорни санкции и неустойки, съдебни обезщетения и разноски	77 470	105 870	103 700	103 700
10-98	други разходи, неklasифицирани в другите параграфи и подпараграфи	278 700	209 000	209 000	209 000
19-00	Платени данъци, такси и административни санкции	67 700	82 500	82 500	82 500
19-01	платени държавни данъци, такси, наказателни такси и административни санкции	211 000	126 500	126 500	126 500
19-81	платени общински данъци, такси, наказателни такси и административни санкции	187 297	221 242	170 000	170 000
19-81	платени данъци, такси, наказателни такси и административни санкции в чужбина	167 297	221 242	170 000	170 000
42-00	Текущи трансфери, обезщетения и помощи за домакинствата	86 200	106 530	107 500	107 500
42-14	обезщетения и помощи по решение на общинския съвет	290 000	6 838		
46-00	Разходи за членски внос и участие в нетърговски организации и дейности	414 000	1 259 400	1 510 000	1 10 000
51-00	Основен ремонт на дълготрайни материални активи	300 000	800 000	1 400 000	60 000
52-00	Придобиване на дълготрайни материални активи	54 000	21 300	50 000	50 000
52-01	придобиване на компютри и хардуер		357 000		
52-02	придобиване на сградни		20 000		
52-03	придобиване на друго оборудване, машини и съоръжения		20 000		
52-04	придобиване на транспортни средства		20 000		
53-00	Придобиване на нематериални дълготрайни активи	10 000	20 000	20 000	20 000
53-01	придобиване на програмни продукти и лицензи за програмни продукти	10 000	20 000	20 000	20 000
99-99	Итого	6 603 307	7 029 869	7 229 700	5 822 300


Код	Наименование	Бюджет 2017	Бюджет 2018	Прогноза 2019	Прогноза 2020
II	ОБЩО РАЗХОДИ ЗА ДЕЙНОСТ 0000	6 603 307	7 029 869	7 229 700	5 822 300
II.1	РАЗХОДИ ПО ГРУПИ				
II.1.1	РАЗХОДИ НА ПАРАГРАФИТЕ И ПОДПАРАГРАФИТЕ				
02.1	ГРУПА - код по ЕБК				
202	202 Полиция, вътрешен ред и сигурност				
202	(наименование на дейността)	0	5 000	0	0
10-00	Издръжка	320 000	0	0	0
10-15	материали	320 000	0	0	0
52-06	изграждане на инфраструктурни обекти	320 000	5 000	0	0
99-99	Итого	320 000	5 000	0	0

Код	Наименование	Бюджет 2018	Прогноза 2019	Прогноза 2020
II.1.1	РАЗХОДИ ПО ГРУПИ			
II.1.1.1	РАЗХОДИ НА ПАРАГРАФИТЕ И ПОДПАРАГРАФИТЕ			
02.1	ГРУПА - код по ЕБК			
205	205 Защита на населението, управление и дейности при стихийни бедствия и аварии			
205	(наименование на дейността)	69 300	80 400	87 000
01-00	Заплати и възнаграждения за персонала, нает по трудови и служебни правоотношения	69 300	80 400	87 000




Код	Наименование	Бюджет 2017	Бюджет 2018	Прогноз 2019	Прогноз 2020
01-01	зарплаты и вознаграждения на персонала нает по трудовым правоотношениям	69 300	61 800	60 400	87 000
02-00	Други вознаграждения и платежи за персонала	4 030	3 180	4 300	4 500
02-05	исплатени суми от СБКО за облекло и други на персонала, с характер на възнаграждение	3 030	2 180	3 300	3 500
02-08	обвзщетения за персонала, с характер на възнаграждение	1 000	1 000	1 000	1 000
05-00	Задължителни осигурителни вноски от работодатели	13 720	12 540	15 700	17 000
05-51	осигурителни вноски от работодатели за Държавното обществено осигуряване (ДОО)	8 800	8 020	10 200	11 100
05-60	здравно-осигурителни вноски от работодатели	3 520	3 120	3 900	4 200
05-80	вноски за допълнително задължително осигуряване от работодатели	1 400	1 400	1 600	1 700
10-00	Изражъжка	31 130	30 900	31 400	31 400
10-13	Постепен инвентар и облекло	2 680	2 000	2 500	2 500
10-15	материали	13 050	13 300	13 400	13 400
10-16	вода, горива и енергия	9 800	10 000	10 000	10 000
10-20	разходи за външни услуги	4 000	4 000	4 000	4 000
10-30	Текущ ремонт	100	100	100	100
10-51	командировки в страната	500	500	500	500
10-62	разходи за застраховки	118 180	108 420	131 800	139 900
99-99					
II. ОБЩО РАЗХОДИ ЗА ДЕЙНОСТ 0000					

Код	Наименование	Бюджет 2017	Бюджет 2018	Прогноз 2019	Прогноз 2020
II.1. РАЗХОДИ ПО ГРУПИ					
НАИМЕНОВАНИЯ НА ПАРАГРАФИТЕ И ПОДПАРАГРАФИТЕ					
02-1					
ГРУПА - код по ЕБК					
301 Образование					
(наименование на дейността)					
01-00	Зарплати и възнаграждения за персонала, нает по трудови и служебни правоотношения	645 820	730 320	745 000	765 000
01-01	зарплати и възнаграждения на персонала нает по трудови правоотношения	645 820	730 320	745 000	765 000
01-02	зарплати и възнаграждения на персонала нает по служебни правоотношения	65 320	82 740	75 900	78 900
02-01	за нецелен персонал нает по трудови правоотношения	8 000	15 000	17 000	18 000
02-02	за персонала по извънтрудови правоотношения	42 670	48 240	48 200	51 200
02-05	исплатени суми от СБКО за облекло и други на персонала, с характер на възнаграждение	10 000	19 500	9 700	9 700
02-08	обвзщетения за персонала, с характер на възнаграждение	5 650			
02-09	други плащания и възнаграждения	129 740	145 020	152 000	155 800
05-00	Задължителни осигурителни вноски от работодатели	77 485	89 450	92 200	94 500
05-51	осигурителни вноски от работодатели за Държавното обществено осигуряване (ДОО)	32 820	37 220	38 200	39 200
05-60	здравно-осигурителни вноски от работодатели	19 835	18 350	21 600	22 100
05-80	вноски за допълнително задължително осигуряване от работодатели	8 985 865	6 471 287	8 678 210	8 391 010
10-00	Изражъжка	3 640 000	3 600 000	3 600 000	3 650 000
10-11	Храна	200	300	300	300
10-12	Медикаменти	24 400	19 200	42 500	47 500
10-13	Постепен инвентар и облекло	128 000	128 900	132 400	132 500
10-14	учебни и научно-изследователски разходи и книги за библиотеките	1 218 165	1 085 047	1 178 700	1 178 700
10-15	материали	1 984 400	1 858 100	1 891 100	1 894 700
10-16	вода, горива и енергия	1 124 500	1 154 970	1 166 300	1 209 300
10-20	разходи за външни услуги	63 000	90 000	70 000	70 000
10-30	Текущ ремонт	39 100	39 200	40 900	40 900
10-61	командировки в страната	6 000	11 000	11 000	11 000
10-52	краткосрочни командировки в чужбина	700	4 510	4 510	4 510
10-53	дългосрочни командировки в чужбина	761 400	550 060	543 500	156 600
10-62	разходи за застраховки	39 200	34 700	34 700	34 700
10-98	други разходи, неклассифицирани в другите параграфи и подпараграфи	39 200	1 000	1 000	1 000
19-01	платени държавни данъци, такси, наказателни лихви и административни санкции	39 200	33 700	33 700	33 700
19-81	платени общински данъци, такси, наказателни лихви и административни санкции	202 520	884 660	200 000	0
19-91	платени данъци, такси, наказателни лихви и административни санкции в чужбина	1 706 028	698 000	4 400 000	0
51-00	Основен ремонт на дълготрайни материални активи				
52-00	Придобиване на дълготрайни материални активи				




Код	Наименование	Бюджет 2017	Бюджет 2018	Прогноз 2019	Прогноз 2020
52-01	придобиване на компютри и хардуер	15 928	630 000	4 400 000	
52-02	придобиване на саради	1 631 800			
52-03	придобиване на друго оборудване, машини и съоръжения	58 300	68 000	36 000	0
52-04	придобиване на транспортни средства	84 000	36 000	36 000	
53-00	Придобиване на нематериални дълготрайни активи	64 000	36 000		
53-01	придобиване на програми продукти и лицензи за програмни продукти				
53-09	придобиване на други нематериални дълготрайни активи	64 000			
99-99	Итого	11 843 493	11 082 727	14 321 810	9 423 410
<b>II. ОБЩО РАЗХОДИ ЗА ДЕЙНОСТ 0000</b>					
<b>II.1. РАЗХОДИ ПО ГРУПА</b>					
02	ГРУПА - код по ЕБК				
401	401 Здравоспазване				
401	(наименование на дейността)				
10-00	Издръжка	2 530 950	2 348 000	2 477 000	2 477 000
10-11	Храна	1 218 000	1 085 000	1 210 000	1 210 000
10-12	Медицименти	8 700	7 800	7 000	7 000
10-13	Постепен инвентар и облекло	56 500	99 700	60 000	60 000
10-14	Учебни и научно-изследователски разходи и книги за библиотеките	279 000	165 500	166 000	166 000
10-15	материали	551 000	556 000	600 000	600 000
10-16	вода, горива и енергия	357 850	368 000	370 000	370 000
10-20	разходи за външни услуги	60 000	60 000	60 000	60 000
10-30	Текущ ремонт	3 000	3 000	3 000	3 000
10-51	командировки в страната				
10-52	краткосрочни командировки в чужбина				
10-53	дългосрочни командировки в чужбина				
10-52	разходи за застраховки	900	900	1 000	1 000
19-00	Платени данъци, такси и административни санкции	81 600	82 700	81 600	81 600
19-01	платени държавни данъци, такси, наказателни платни и административни санкции	200	200	200	200
19-81	платени общински данъци, такси, наказателни платни и административни санкции	81 400	82 500	81 400	81 400
42-00	Текущи трансфери, обезщетения и помощи за домакинствата	512 040	507 960	508 000	512 000
42-14	обезщетения и помощи по решение на общинския съвет	512 040	507 960	508 000	512 000
43-00	Субсидии и други текущи трансфери за нефинансови предприятия	2 495 000	1 745 000	250 000	250 000
43-02	за осъществяване на общинска помощ	2 495 000	1 745 000	250 000	250 000
52-00	Придобиване на дълготрайни материални активи	474 200	487 700	0	0
52-01	придобиване на компютри и хардуер	450 000	450 000		
52-02	придобиване на саради	4 200	17 700		
52-03	придобиване на друго оборудване, машини и съоръжения				
52-04	придобиване на транспортни средства	20 000	20 000	3 000	3 000
52-05	придобиване на столовски инвентар	0	0	3 000	3 000
53-00	Придобиване на нематериални дълготрайни активи				
53-01	придобиване на програмни продукти и лицензи за програмни продукти	6 093 790	5 169 360	3 319 600	3 323 600
99-99	Итого	6 093 790	5 169 360	3 319 600	3 323 600
<b>II. ОБЩО РАЗХОДИ ЗА ДЕЙНОСТ 0000</b>					
<b>II.1. РАЗХОДИ ПО ГРУПИ</b>					
02	ГРУПА - код по ЕБК				
503	503 Програми, дейности и услуги по социалното осигуряване, подпомагане и заетост				
503	(наименование на дейността)				
01-00	Залати и възнаграждения за персонала, нает по трудови правоотношения	674 046	736 800	608 200	878 500
01-01	залати и възнаграждения на персонала нает по трудови правоотношения	674 046	736 800	608 200	878 500
01-02	залати и възнаграждения на персонала нает по служебни правоотношения				



	55 956	59 820	64 700	56 600
02-00 Други възнаграждения и плащания за персонала				
02-01 за нещатен персонал нает по трудови правоотношения				
02-02 за персонала по извънтрудови правоотношения	50 666	51 720	49 700	50 600
02-05 изплатени суми от СБКО за облекло и други на персонала, с характер на възнаграждение	5 000	8 100	15 000	5 000
02-08 обезщетения за персонала, с характер на възнаграждение				
02-09 други плащания и възнаграждения	128 400	151 600	159 100	172 700
05-00 Задължителни осигурителни вноски от работодателите	91 200	110 200	115 100	126 200
05-51 осигурителни вноски от работодателите за Държавното обществено осигуряване (ДОО)				
05-52 осигурителни вноски от работодателите за Учителския пенсионен фонд (УЧПФ)				
05-58 вноски по чл. 46 и 46 от КСО за сметка на осигурителя	36 200	40 300	43 000	45 500
05-60 здравно-осигурителни вноски от работодателите	1 000	1 000	1 000	1 000
05-88 коректив на вноски за ДЗПО за сумите по чл. 46 и 46 от КСО за сметка на осигурителя				
05-90 задължителни вноски за чуждестранни пенсионни фондове и схеми за сметка на осигурителя	688 000	723 800	512 500	512 500
08-00 Вноски за доброволно осигуряване	240 000	250 000	250 000	250 000
10-00 Издръжка				
10-11 Храна				
10-12 Медикаменти	2 400	2 800	2 800	2 800
10-13 Постелен инвентар и облекло				
10-14 Учебни и научно-изследователски разходи и книги за библиотеките	20 000	41 000	25 000	25 000
10-15 материали	145 000	130 000	145 000	145 000
10-16 вода, горива и енергия	116 200	277 200	50 000	50 000
10-20 разходи за външни услуги	157 000	20 000	30 000	30 000
10-30 Текущ ремонт	200		500	500
10-51 командировки и спранала				
10-52 краткосрочни командировки в чужбина				
10-53 дългосрочни командировки в чужбина	7 200	2 800	9 200	9 200
10-62 разходи за застраховки	800	2 000	2 000	2 000
19-00 Платени данъци, такси и административни санкции				
19-01 платени държавни данъци, такси, наказателни лихви и административни санкции	800	2 000	2 000	2 000
19-81 платени общински данъци, такси, наказателни лихви и административни санкции				
19-91 платени данъци, такси, наказателни лихви и административни санкции в чужбина	149 968	0	0	315 000
42-00 Текущи трансфери, обезщетения и помощи за домакинствата	149 968	0	0	315 000
42-14 обезщетения и помощи по решение на общинския съвет	4 000	4 000	0	0
51-00 Основен ремонт на дълготрайни материални активи	8 400	123 330	0	0
52-00 Придобиване на друго оборудване, машини и съоръжения	8 400	123 330	0	0
52-04 придобиване на транспортни средства				
99-99	1 709 570	1 801 250	1 546 500	1 934 300

§§	под-§§	021	Бюджет		Прогноза	
			2017	2018	2019	2020
II. ОБЩО РАЗХОДИ ЗА ДЕЙНОСТ 0000						
II.1. РАЗХОДИ ПО ГРУПИ						
НАИМЕНОВАНИЯ НА ПАРАГРАФИТЕ И ПОДПАРАГРАФИТЕ						
ГРУПА - код по ЕБК						
601 Жилищно строителство, благоустройство, комунално стопанство						
(наименование на дейността)						
601 Заплати и възнаграждения за персонала, нает по трудови правоотношения						
01-01 заплати и възнаграждения на персонала нает по трудови правоотношения						
01-02 заплати и възнаграждения на персонала нает по служебни правоотношения						
121 476						
02-00 Други възнаграждения и плащания за персонала						
02-01 за нещатен персонал нает по трудови правоотношения						
02-02 за персонала по извънтрудови правоотношения						
02-05 изплатени суми от СБКО за облекло и други на персонала, с характер на възнаграждение						
02-08 обезщетения за персонала с характер на възнаграждение						
02-09 други плащания и възнаграждения						
419 980						
05-00 Задължителни осигурителни вноски от работодателите						
3 500						
79 400						
38 000						
505 500						



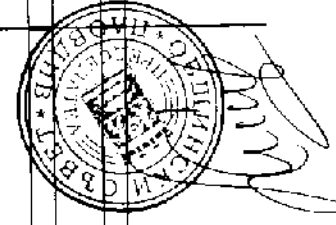


05-51 осигурителни вноски от работодатели за **Държавното обществено осигуряване (ДОО)**

05-60 **здравно-осигурителни вноски от работодатели**

Код	Описание	Бюджет 2017	Бюджет 2018	Прогноза 2019	Прогноза 2020
10-00	Издържка	312 751	338 864	360 800	379 800
10-13	Постелек инвентар и облекло	107 229	112 564	119 400	125 700
10-14	Учебни и научно-изследователски разходи и книги за библиотеците	16 563 242	20 818 460	11 774 700	10 774 700
10-15	материали	43 000	49 500	49 500	49 500
10-16	вода, горива и енергия	944 850	915 049	825 500	825 500
10-20	разходи за външни услуги	2 034 500	2 060 500	2 060 500	2 060 500
10-30	Текущ ремонт	1 677 285	1 447 703	613 300	613 300
10-51	командировки в страната	11 838 807	16 295 808	8 176 000	7 176 000
10-62	разходи за застраховки	2 900	2 900	2 900	2 900
10-00	Платени данъци, такси и административни санкции	21 900	47 000	47 000	47 000
19-01	платени общински данъци, такси, наказателни лихви и административни санкции	9 500	14 000	14 000	14 000
19-81	платени общински данъци, такси, наказателни лихви и административни санкции	2 800	5 000	5 000	5 000
19-91	платени данъци, такси, наказателни лихви и административни санкции в чужбина	30 657 730	26 166 441	11 500 000	11 000 000
51-00	Основен ремонт на дълготрайни материални активи	4 602 677	10 516 255	8 935 700	0
52-00	Придобиване на дълготрайни материални активи				
52-01	придобиване на компютри и хардуер		162 000	395 000	280 000
52-02	придобиване на сгради	30 000	185 940		
52-03	придобиване на друго оборудване, машини и съоръжения	639 073	632 800		
52-04	придобиване на транспортни средства				
52-05	придобиване на стопански инвентар				
52-06	изграждане на инфраструктурни обекти	3 933 604	9 525 515	8 935 700	
52-19	придобиване на други ДМА	416 011	692 273		
53-00	Придобиване на нематериални дълготрайни активи				
53-01	придобиване на програмни продукти и лицензи за програмни продукти	416 011	692 273	395 000	280 000
53-09	придобиване на други нематериални дълготрайни активи	3 000 000	5 053 000	3 000 000	3 000 000
54-00	Придобиване на земя	0	0	0	0
55-00	Капиталови трансфери	230 000	230 000		
55-03	капиталови трансфери за организационна цел	58 174 617	66 362 757	38 687 300	28 276 900
99-99	ИЛ ОБЩО РАЗХОДИ ЗА ДЕЙНОСТ 0000				

Код	Описание	Бюджет 2017	Бюджет 2018	Прогноза 2019	Прогноза 2020
02-1	ГРУПА - код по ЕБК				
602	Опазване на околната среда				
602	(наименование на дейността)				
01-00	Заплати и възнаграждения за персонала, нает по трудови и служебни правоотношения	9 952 631	10 890 564	11 671 600	12 552 400
01-01	заплати и възнаграждения на персонала нает по трудови правоотношения	9 962 631	10 890 564	11 671 600	12 552 400
01-02	заплати и възнаграждения на персонала нает по служебни правоотношения	553 079	569 446	566 800	592 900
02-00	Други възнаграждения и плащания за персонала				
02-01	за нещетен персонал нает по трудови правоотношения	18 000	11 800	16 800	16 800
02-02	за персонала по извънтрудови правоотношения	320 579	397 146	379 300	405 600
02-05	изплатени суми от СБКО за облекло и други на персонала, с характер на възнаграждение	194 500	170 500	170 500	170 500
02-08	обезщетения за персонала, с характер на възнаграждение	50 000			
02-09	други плащания и възнаграждения	1 916 686	2 137 063	2 288 800	2 468 800
05-00	Задължителни осигурителни вноски от работодатели	1 427 319	1 605 566	1 719 600	1 847 300
05-51	осигурителни вноски от работодатели за <b>Държавното обществено осигуряване (ДОО)</b>	489 366	531 497	569 200	611 500
05-60	здравно-осигурителни вноски от работодатели	18 980 494	21 366 030	20 393 100	18 649 700
10-00	Издържка	5 792	5 300	5 300	5 300
10-11	Храна				
10-12	Медицински	195 866	200 800	200 800	200 800
10-13	Постелек инвентар и облекло				
10-14	Учебни и научно-изследователски разходи и книги за библиотеките	1 673 717	2 406 566	1 885 100	1 570 100
10-15	материали	1 293 504	1 481 400	1 481 400	1 481 400
10-16	вода, горива и енергия				




Код	Наименование	Бюджет 2017	Бюджет 2018	Прогноз 2019	Прогноз 2020
10-20	разходи за външни услуги	16 537 316	17 112 720	16 859 200	16 230 800
10-30	Текущ ремонт	104 095	42 000	42 000	42 000
10-51	командировки в страната	4 280	2 900	2 900	2 900
10-52	краткосрочни командировки в чужбина	2 885	1 844	1 800	1 900
10-53	дългосрочни командировки в чужбина				
10-62	разходи за застраховки	107 729	106 330	106 330	106 300
10-63	такса инвентар по заеми				
10-69	други финансови услуги	500	500	500	500
10-91	други разходи за СБКО	4 808	7 700	7 700	7 700
10-92	разходи за договорни санкции и неустойки, съдебни обезщетения и разноски				
10-98	други разходи, неклассифицирани в другите параграфи и подпараграфи	82 175	120 200	120 200	120 200
19-00	Платени данъци, такси и административни санкции	48 176	74 200	74 200	74 200
19-01	платени данъци, такси, наказателни лихви и административни санкции				
19-81	платени общински данъци, такси, наказателни лихви и административни санкции				
19-91	платени данъци, такси, наказателни лихви и административни санкции в чужбина	48 176	46 000	46 000	46 000
51-00	Основен ремонт на дълготрайни материални активи	767 915	1 893 052	0	0
52-00	Придобиване на дълготрайни материални активи		4 652		
52-01	придобиване на компютри и хардуер				
52-02	придобиване на саради				
52-03	придобиване на друго оборудване, машини и съоръжения	767 915	560 080		
52-04	придобиване на транспортни средства		500 000		
52-05	придобиване на стопански инвентар		37 820		
52-06	изграждане на инфраструктурни обекти		800 500		
52-19	придобиване на други ДМА				
53-00	Придобиване на нематериални дълготрайни активи	49 680	30 000	0	0
53-01	придобиване на програмни продукти и лицензи за програмни продукти	49 680	30 000		
53-03	придобиване на други нематериални дълготрайни активи				
99-99	И. ОБЩО РАЗХОДИ ЗА ДЕЙНОСТ 0000	32 212 659	37 025 858	35 240 300	34 374 000

Код	Наименование	Бюджет 2017	Бюджет 2018	Прогноз 2019	Прогноз 2020
01-00	Залплати и възнаграждения за персонала, нает по трудови и служебни правоотношения	21 450	24 000	26 600	29 600
01-01	заплати и възнаграждения на персонала нает по трудови правоотношения	21 450	24 000	26 600	29 600
01-02	заплати и възнаграждения на персонала нает по служебни правоотношения				
02-00	Други възнаграждения и плащания за персонала	9 600	10 400	10 400	10 200
02-01	за печатен персонал нает по трудови правоотношения				
02-02	за персонала по извънтрудови правоотношения	6 500	6 500	6 500	6 500
02-05	изплатени суми от СБКО за облекло и други на персонала, с характер на възнаграждение	1 600	1 900	1 900	2 000
02-08	обезщетения за персонала, с характер на възнаграждение	1 700	2 000	1 700	1 700
02-09	други плащания и възнаграждения				
05-00	Задължителни осигурителни вноски от работодатели	5 400	6 500	6 700	7 200
05-01	осигурителни вноски от работодатели за Държавното обществено осигуряване (ДОО)	3 400	4 000	4 600	5 000
05-60	здравно-осигурителни вноски от работодатели	1 300	1 500	1 400	1 500
05-80	вноски за допълнително задължително осигуряване от работодатели	700	1 000	700	700
10-00	Издръжка	40 000	25 000	40 000	40 000
10-15	материали	8 000	8 000	8 000	8 000
10-16	вода, горива и енергия	16 000	13 500	16 000	16 000
10-20	разходи за външни услуги	10 000	7 000	10 000	10 000
10-30	Текущ ремонт	6 000	500	6 000	5 000
19-00	Платени данъци, такси и административни санкции	7 000	2 000	2 500	2 500
19-81	платени общински данъци, такси, наказателни лихви и административни санкции				
99-99	И. ОБЩО РАЗХОДИ ЗА ДЕЙНОСТ 0000	83 650	67 900	85 900	89 400



§§	под-§§	ГРУПА - код по ЕБК	Бюджет 2017	Бюджет 2018	Прогноза 2019	Прогноза 2020
<b>II.1. РАЗХОДИ ПО ГРУПИ</b>						
<b>НАИМЕНОВАНИЯ НА ПАРАГРАФИТЕ И ПОДПАРАГРАФИТЕ</b>						
702	702	702 Физическа култура и спорт (наименование на дейността)	424 200	455 388	480 800	507 600
01-00	01-01	Заплати и възнаграждения за персонала, нает по трудови и служебни правоотношения	424 200	455 388	480 800	507 600
01-00	01-02	Заплати и възнаграждения на персонала нает по служебни правоотношения	89 990	95 030	82 100	82 900
02-00	02-01	Заплата и възнаграждение за персонала, нает по трудови правоотношения	35 000	35 000	55 000	55 000
02-00	02-02	Заплата и възнаграждение на персонала, с характер на възнаграждение	19 490	20 430	21 100	21 100
02-00	02-05	Исплатени суми от СБКО за облекло и други на персонала, с характер на възнаграждение	15 500	19 600	6 000	6 000
02-00	02-08	Обезщетения за персонала, с характер на възнаграждение	83 004	102 288	104 600	109 700
02-00	02-09	Други плащания и възнаграждения	69 258	76 849	78 600	82 400
05-00	05-00	Задължителни осигурителни вноски от работодатели	23 748	25 439	26 000	27 300
05-00	05-51	Задължителни осигурителни вноски от работодатели за Държавното обществено осигуряване (ДОО)	1 886 047	1 150 950	1 054 500	1 054 500
05-60	05-60	Здравно-осигурителни вноски от работодатели	9 000	9 000	9 000	9 000
10-00	10-00	Издажба	138 000	119 000	119 000	119 000
10-13	10-13	Постепен инвентар и облекло	543 000	470 000	470 000	470 000
10-15	10-15	материали	536 200	426 000	426 000	426 000
10-16	10-16	вода, горива и енергия	550 000	115 000	20 000	20 000
10-20	10-20	разходи за външни услуги	1 100	1 100	1 100	1 100
10-30	10-30	Текущ ремонт	8 747	9 500	9 500	9 500
10-51	10-51	командировки в страната	130 000	130 000	130 000	130 000
10-62	10-62	разходи за застраховки	130 000	130 000	130 000	130 000
10-98	10-98	други разходи, неклассифицирани в другите параграфи и подпараграфи	90 000	90 000	90 000	90 000
19-00	19-00	Платени данъци, такси и административни санкции	90 000	90 000	90 000	90 000
19-01	19-01	Платени данъци, такси, наказателни лихви и административни санкции	90 000	90 000	90 000	90 000
43-00	43-00	Субсидии и други текущи трансфери за нефинансови предприятия	920 000	953 000	900 000	900 000
43-01	43-01	за текуща дейност	85 030	24 000	8 400 000	0
45-00	45-00	Субсидии и други текущи трансфери за юридически лица с нестоланска цел	329 057	4 381 557	6 400 000	6 400 000
51-00	51-00	Обновен ремонт на дълготрайни материални активи	157 000	4 208 000	6 400 000	6 400 000
52-00	52-00	Придобиване на дълготрайни материални активи	172 057	172 557	1 878 100	1 878 100
52-01	52-01	придобиване на сгради	4 027 298	7 382 213	9 242 100	9 242 100
52-02	52-02	придобиване на машини и съоръжения				
52-03	52-03	придобиване на друго оборудване, машини и съоръжения				
99-99	99-99	П. ОБЩО РАЗХОДИ ЗА ДЕЙНОСТ 0000				

§§	под-§§	ГРУПА - код по ЕБК	Бюджет 2017	Бюджет 2018	Прогноза 2019	Прогноза 2020
<b>II.1. РАЗХОДИ ПО ГРУПИ</b>						
<b>НАИМЕНОВАНИЯ НА ПАРАГРАФИТЕ И ПОДПАРАГРАФИТЕ</b>						
703	703	703 Култура (наименование на дейността)	1 665 400	1 803 440	1 878 100	1 979 400
01-00	01-00	Заплати и възнаграждения за персонала, нает по трудови и служебни правоотношения	1 665 400	1 803 440	1 878 100	1 979 400
01-01	01-01	заплата и възнаграждение на персонала нает по трудови правоотношения	170 000	191 720	184 700	204 300
01-02	01-02	заплата и възнаграждение на персонала нает по служебни правоотношения	29 200	33 200	37 100	41 100
02-00	02-00	Други възнаграждения и плащания за персонала	44 500	51 400	45 000	45 000
02-01	02-01	за нещатен персонал нает по трудови правоотношения	74 800	84 100	82 100	84 200
02-02	02-02	за персонала по извънтрудови правоотношения	21 500	23 020	20 500	24 000
02-05	02-05	исплатени суми от СБКО за облекло и други на персонала, с характер на възнаграждение	338 200	362 570	386 100	404 300
02-08	02-08	обезщетения за персонала, с характер на възнаграждение	219 000	233 200	253 000	266 000
02-09	02-09	други плащания и възнаграждения	61 500	90 170	92 200	96 300
05-00	05-00	Задължителни осигурителни вноски от работодатели				
05-51	05-51	Задължителни осигурителни вноски от работодатели за Държавното обществено осигуряване (ДОО)				
05-60	05-60	Здравно-осигурителни вноски от работодатели				




515

05-80 вноски за допълнително задължително осигуряване от работодатели

05-80	Издържка	37 700	42 200	40 900	42 000
10-10	Храна	5 030 613	3 032 032	3 414 300	3 424 300
10-11	Медикаменти	210 000	100 000	210 000	210 000
10-12	Постепен инвентар и облекло	4 000	2 500	4 000	4 000
10-13	Учебни и научно-изследователски разходи и книги за библиотеките	9 300	10 900	9 300	9 300
10-14	Учебни и научно-изследователски разходи и книги за библиотеките	234 720	140 200	182 300	182 300
10-15	материали	321 000	255 100	319 000	319 000
10-16	вода, горива и енергия	1 121 113	866 232	831 000	832 000
10-20	разходи за външни услуги	69 800	39 000	62 000	57 000
10-30	Текущ ремонт	44 400	40 500	49 400	51 400
10-51	командировки в страната	7 600	6 400	7 700	7 700
10-62	разходи за заплати	3 000	3 000	3 000	3 000
10-92	разходи за договори, санкции и неустойки, съдебни обезщетения и срамности	300	200	300	300
10-98	други разходи, неклассифицирани в другите параграфи и подпараграфи	3 066 980	1 550 000	1 738 000	1 750 000
19-00	Платени данъци, такси и административни санкции	13 465	12 100	13 400	13 400
19-01	платени държавни данъци, такси, наказателни лихви и административни санкции	4 000	4 800	4 400	4 400
19-81	платени общински данъци, такси, наказателни лихви и административни санкции	9 465	7 300	9 000	9 000
19-91	платени данъци, такси, наказателни лихви и административни санкции в чужбина				
45-00	Субсидии и други текущи трансфери за юридически лица с нестопанска цел	60 000	5 057 840	5 914 000	1 056 500
46-00	Разходи за членски внос и участие в нетърговски организации и дейности	410	510	400	400
51-00	Основен ремонт на дълготрайни материални активи	1 070 000	1 414 580		
52-00	Придобиване на дълготрайни материални активи	708 515	2 509 498	0	0
52-01	придобиване на компютри и хардуер	7 315			
52-02	придобиване на сгради		1 700 000		
52-03	придобиване на друго оборудване, машини и съоръжения	541 000	540 000		
52-04	придобиване на транспортни средства	19 000	146 000		
52-05	придобиване на стопански инвентар	8 700			
52-06	изграждане на инфраструктурни обекти		123 488		
52-19	придобиване на други ДМА	135 500			
53-00	Придобиване на нематериални дълготрайни активи	3 350	0	0	0
53-01	придобиване на програмни продукти и лицензи за програмни продукти	3 350			
53-09	придобиване на други нематериални дълготрайни активи				
99-99	ИИЦО РАЗХОДИ ЗА ДЕЙНОСТ ПИИО	9 059 953	16 364 280	11 731 300	7 082 500

§§	под-§§	Бюджет 2017	Бюджет 2018	Прогноза 2019	Прогноза 2020
НАИМЕНОВАНИЯ НА ПАРАГРАФИТЕ И ПОДПАРАГРАФИТЕ					
021					
803					
803	ГРУПА - код по ЕБК				
803	803 Транспорт и съобщения (наименование на дейността)				
01-00	Заплати и възнаграждения за персонала, нает по трудови и служебни правоотношения	415 920	436 800	436 800	436 800
01-01	заплати и възнаграждения на персонала нает по трудови правоотношения	415 920	436 800	436 800	436 800
01-02	заплати и възнаграждения на персонала нает по служебни правоотношения				
02-00	Други възнаграждения и плащания за персонала	31 700	47 100	42 800	43 800
02-01	за месечен персонал нает по трудови правоотношения	6 300	7 500	8 200	9 000
02-02	за персонала по извънтрудови правоотношения	2 400	2 400	2 400	2 400
02-05	изплатени суми от СБКО за облекло и други на персонала, с характер на възнаграждение	20 000	30 200	30 200	30 200
02-08	обществения за персонала, с характер на възнаграждение	3 000	7 000	2 000	2 000
02-09	други плащания и възнаграждения				
05-00	Задължителни осигурителни вноски от работодатели	82 400	90 500	90 500	90 500
05-51	осигурителни вноски от работодатели за Държавното обществено осигуряване (ДОО)	61 200	68 000	68 000	68 000
05-60	Здравно-осигурителни вноски от работодатели	21 200	22 500	22 500	22 500
10-00	Издържка	1 410 020	1 041 661	1 174 600	1 174 600
10-13	Постепен инвентар и облекло	3 000	3 000	3 000	3 000
10-14	Учебни и научно-изследователски разходи и книги за библиотеките				
10-15	материали	141 000	80 000	100 000	100 000
10-16	вода, горива и енергия	55 000	66 000	66 000	66 000
10-20	разходи за външни услуги	762 620	319 600	510 300	510 300



Код	Наименование	Бюджет 2017	Бюджет 2018	Прогноз 2019	Прогноз 2020
10-30	Текущ ремонт	346 000	522 061	403 700	403 700
10-51	командировки в страната	1 000	1 000	1 000	1 000
10-52	краткосрочни командировки в чужбина				
10-53	Дългосрочни командировки в чужбина	104 400	50 000	54 600	54 600
10-63	платени ангажменти по заеми				
10-69	други финансови услуги	1 500	1 700	36 000	36 000
19-00	Платени данъци, такси и административни санкции	1 000	1 000	96 200	96 200
19-01	платени бържени данъци, такси, наказателни лихви и административни санкции	500	700	95 500	95 500
19-81	платени общински данъци, такси, наказателни лихви и административни санкции	4 950 000	5 950 000	700	700
43-00	Субсидии и други текущи трансфери за нефинансови предприятия	4 950 000	5 950 000	5 950 000	5 950 000
43-01	за текуща дейност				
43-02	за инвестиционна дейност				
43-09	други субсидии и отощания	0	116 336	0	0
52-00	Придобиване на дълготрайни материални активи	6 891 540	7 684 097	7 791 900	7 791 700
52-08	изграждане на инфраструктурни обекти				
99-99	И. ОБЩО РАЗХОДИ ЗА ДЕЙНОСТ 0000				

Код	Наименование	Бюджет 2017	Бюджет 2018	Прогноз 2019	Прогноз 2020
<b>II.1. РАЗХОДИ ПО ГРУПИ</b>					
<b>НАИМЕНОВАНИЯ НА ПАРАГРАФИТЕ И ПОДПАРАГРАФИТЕ</b>					
02					
805	ГРУПА - код по ЕБК				
805	805 Туризъм				
01-00	Залплати и възнаграждения за персонала, нает по трудови и служебни правоотношения (наименование на дейността)	154 903	0	0	0
01-01	заплати и възнаграждения на персонала нает по трудови правоотношения	154 903			
01-02	заплати и възнаграждения на персонала нает по служебни правоотношения	12 000	0	0	0
02-00	Други възнаграждения и плащания за персонала	1 000			
02-01	за нещатен персонал нает по трудови правоотношения	11 000			
02-02	за персонала по извънтрудови правоотношения				
02-05	изплатени суми от СБКО за облекло и други на персонала, с характер на възнаграждение				
02-08	обязателства за персонала, с характер на възнаграждение				
02-09	други плащания и възнаграждения	31 000	0	0	0
05-00	Задължителни осигурителни вноски от работодатели	23 000			
05-51	осигурителни вноски от работодатели за Държавното обществено осигуряване (ДОО)	8 000			
05-60	здравно-осигурителни вноски от работодатели	342 282	470 316	330 000	340 000
10-00	Издръжка	15 000	100 000	90 000	100 000
10-15	материали	6 000			
10-19	вода, горива и енергия	144 282	180 000	100 000	100 000
10-20	разходи за външни услуги	1 000			
10-30	Текущ ремонт				
10-51	командировки в страната				
10-52	краткосрочни командировки в чужбина				
10-59	други разходи, неклассифицирани в другите параграфи и подпараграфи	175 000	150 316	100 000	100 000
46-00	Разходи за членски внос и участие в нетърговски организации и дейности	395 000	395 000	395 000	395 000
51-00	Основен ремонт на дълготрайни материални активи	1 044 162	866 316	726 000	736 000
99-99	И. ОБЩО РАЗХОДИ ЗА ДЕЙНОСТ 0000				


Код	Наименование	Бюджет 2017	Бюджет 2018	Прогноз 2019	Прогноз 2020
<b>II.1. РАЗХОДИ ПО ГРУПИ</b>					
<b>НАИМЕНОВАНИЯ НА ПАРАГРАФИТЕ И ПОДПАРАГРАФИТЕ</b>					
02					
806	ГРУПА - код по ЕБК				
806	806 Други дейности по икономиката (наименование на дейността)				
01-00	Залплати и възнаграждения за персонала, нает по трудови и служебни правоотношения	4 563 960	4 866 480	4 927 700	5 097 000
01-01	заплати и възнаграждения на персонала нает по трудови правоотношения	4 563 960	4 866 480	4 927 700	5 097 000
01-02	заплати и възнаграждения на персонала нает по служебни правоотношения				



517

02-00	Други възнаграждения и плащания за персонала	436 780	478 700	484 300	477 000
02-01	за нещетен персонал нает по трудови правоотношения	65 310	66 900	72 100	76 900
02-02	за персонала по извънтрудови правоотношения	8 580	16 800	23 900	23 900
02-05	изплатени суми от СБКО за облекло и друел на персонала, с характер на възнаграждение	219 900	246 000	249 700	261 700
02-08	обезщетения за персонала, с характер на възнаграждение	143 000	149 000	118 500	112 500
02-09	други плащания и възнаграждения				
05-00	Задължителни осигурителни вноски от работодатели	929 080	983 320	1 004 500	1 039 800
05-51	осигурителни вноски от работодатели за Държавното обществено осигуряване (ДОО)	682 200	736 660	745 700	772 100
05-60	Здравно-осигурителни вноски от работодатели	246 880	256 660	268 800	267 500
10-00	Издържка	2 913 197	2 151 992	2 453 200	2 471 200
10-11	Храна	20 000	20 000	25 000	25 000
10-12	Медикаменти	24 000	20 000	25 000	25 000
10-13	Постепен инвентар и облекло	76 000	50 000	50 000	50 000
10-14	учебни и научно-изследователски разходи и книги за библиотеките	100	100	200	200
10-15	материяли	488 958	391 748	480 300	483 300
10-16	вода, горива и енергия	231 000	225 700	264 000	268 100
10-20	разходи за външни услуги	1 438 768	1 157 498	1 231 400	1 238 400
10-30	Текущ ремонт	614 911	208 500	306 000	308 500
10-51	командировки в страната	11 500	15 100	12 000	12 000
10-62	разходи за застраховки	18 500	17 400	19 200	19 200
10-97	други разходи за СБКО	2 000	1 500	1 500	1 500
10-92	разходи за договорни санкции и неустойки, съдебни обезщетения и разноски	4 300	1 300	4 300	4 300
10-98	други разходи, неклассифицирани в другите параграфи и подпараграфи	4 060	6 648		
19-00	Платени данъци, такси и административни санкции	307 500	271 600	306 300	306 300
19-01	Платени държавни данъци, такси, наказателни лихви и административни санкции	15 900	6 800	16 600	16 600
19-81	Платени общински данъци, такси, наказателни лихви и административни санкции	291 600	264 800	289 700	289 700
19-91	Платени данъци, такси, наказателни лихви и административни санкции в чужбина				
51-00	Основен ремонт на дълготрайни материални активи				
52-00	Придобиване на дълготрайни материални активи	128 002	136 938	0	0
52-01	придобиване на компютри и хардуер	57 002			
52-02	придобиване на сгради				
52-03	придобиване на друго оборудване, машини и съоръжения	60 000	98 000		
52-04	придобиване на транспортни средства		35 000		
52-05	придобиване на столански инвентар				
52-06	изграждане на инфраструктурни обекти	11 000	3 938		
52-19	придобиване на друел ДМА				
53-00	Придобиване на нематериални дълготрайни активи				
53-01	придобиване на програмни продукти и лицензи за програмни продукти	0	1 440	0	0
99-99	Други разходи за дейност 0000	9 278 529	8 900 470	9 156 000	9 391 100

§§	код-§§	НАИМЕНОВАНИЕ НА ПАРАГРАФИТЕ И ПОДПАРАГРАФИТЕ	Бюджет 2017	Бюджет 2018	Прогноза 2019	Прогноза 2020
	02	ГРУПА - код по ЕБК				
	901	901 Разходи неклассифицирани в другите функции (наименование на дейността)				
10-00	Издържка					
	10-20	разходи за външни услуги	104 400	69 400	64 400	3 500
	10-63	такса ангажимент по заеми	2 000	2 000	2 000	2 000
21-00	Разходи за лихви по емисии на държавни (общински) ценни книжа		102 400	62 400	67 400	1 600
	21-10	лихви по държавни (общински) ценни книжа	629 300	496 800	364 300	232 800
22-00	Разходи за лихви по заеми от страната		629 300	496 800	364 300	232 800
	22-24	Разходи за лихви по друел заеми от страната	166 700	84 000	212 100	188 300
27-00	Разходи за лихви по заеми от банки и други финансови институции от чужбина		166 700	84 000	212 100	188 300
29-00	Други разходи за лихви		400 000	400 000	1 000 000	1 200 000
00-98	Резерв за непредвидени и неотложни разходи		51 682	48 363	37 000	14 000
	99-99	Други разходи за дейност 0000	955 457	1 098 583	1 677 800	1 618 500



Код по ЕСК: 6009

РАЗДЕЛ	Прогноза за 2018 г.		по новия към 2018 г.		Прогноза за 2019 г.		по новия към 2019 г.		Прогноза за 2020 г.		по новия към 2020 г.	
	в т.ч.: по посты към 2018 г. дългове	Х	в т.ч.: по посты към 2018 г. дългове	Х	в т.ч.: по посты към 2019 г. дългове	Х	в т.ч.: по посты към 2019 г. дългове	Х	в т.ч.: по посты към 2020 г. дългове	Х	в т.ч.: по посты към 2020 г. дългове	Х
<b>А. ИНФОРМАЦИЯ ЗА ДЪЛГА, КОЙТО СЕ ПЛАНИРА И ОТЧИТА В БЮДЖЕТА</b>												
1. Дълг в началото на периода	33 711 007	33 711 007	3 798 488	3 798 488	39 388 138	39 388 138	41 965 960	41 965 960	41 965 960	41 965 960	41 965 960	41 965 960
II. Движение по дълга за периода:	5 677 131	1 878 643	3 798 488	3 798 488	2 577 822	2 577 822	-9 777 944	-9 777 944	-9 777 944	-9 777 944	-9 777 944	
1. по спонсорни общински ценни книжа	-4 545 455	-4 545 455	0	0	-4 545 500	-4 545 500	-4 545 500	-4 545 500	-4 545 500	-4 545 500	-4 545 500	
- продажба	0	0	0	0	0	0	0	0	0	0	0	
- погашения по главници	4 545 455	4 545 455	0	0	4 545 500	4 545 500	4 545 500	4 545 500	4 545 500	4 545 500	4 545 500	
- разходи за лихви	496 800	496 800	0	0	364 300	364 300	0	0	0	0	0	
2. по облигации, заемни от страната (увероване)	1 000 000	1 000 000	0	0	5 165 700	5 165 700	0	0	0	0	0	
- погашения по главници	2 318 800	2 318 800	0	0	7 735 700	7 735 700	0	0	0	0	0	
- разходи за лихви	400 000	400 000	0	0	2 370 900	2 370 900	0	0	0	0	0	
3. по облигации, заемни от страната (местен кредитор)	0	0	0	0	1 000 000	1 000 000	0	0	0	0	0	
- погашения по главници	0	0	0	0	0	0	0	0	0	0	0	
- разходи за лихви	0	0	0	0	0	0	0	0	0	0	0	
4. по заемни от лица от страната, включени в сектор "ПУ" и/или ФЛАГ, ФНБ	1 900 261	1 900 261	3 116 661	3 116 661	2 500 339	2 500 339	-1 798 000	-1 798 000	-1 798 000	-1 798 000	-1 798 000	
- получени средства по заема (увероване)	3 116 661	3 116 661	0	0	4 883 339	4 883 339	0	0	0	0	0	
- погашения по главници	1 216 400	1 216 400	0	0	2 383 100	2 383 100	1 798 000	1 798 000	1 798 000	1 798 000	1 798 000	
- разходи за лихви	84 000	84 000	0	0	212 100	212 100	168 300	168 300	168 300	168 300	168 300	
5. по заемни от лица от страната, III включени в сектор "ПУ" (търговежествено или др дружества)	0	0	0	0	0	0	0	0	0	0	0	
- получени средства по заема (увероване)	0	0	0	0	0	0	0	0	0	0	0	
- погашения по главници	0	0	0	0	0	0	0	0	0	0	0	
- разходи за лихви	0	0	0	0	0	0	0	0	0	0	0	
6. по финансиране и търговски кредити	641 125	40 702	681 827	681 827	-542 617	-542 617	-381 444	-381 444	-381 444	-381 444	-381 444	
- задължения по финансов лизинг и търговски кредит	1 342 596	449 314	293 262	293 262	0	0	0	0	0	0	0	
- погашения по финансов лизинг и търговски кредит	601 471	490 036	111 433	111 433	342 617	342 617	381 444	381 444	381 444	381 444	381 444	
- разходи за лихви	48 363	34 591	13 770	13 770	36 410	36 410	13 914	13 914	13 914	13 914	13 914	
7. безлихвен заем от Централния бюджет	0	0	0	0	0	0	0	0	0	0	0	
- получени средства по заема (увероване)	0	0	0	0	0	0	0	0	0	0	0	
- погашения по главници	0	0	0	0	0	0	0	0	0	0	0	
- разходи за лихви	0	0	0	0	0	0	0	0	0	0	0	
8. безлихвени заемни от ПУ ДООЗ	0	0	0	0	0	0	0	0	0	0	0	
- получени средства по заема (увероване)	0	0	0	0	0	0	0	0	0	0	0	
- погашения по главници	0	0	0	0	0	0	0	0	0	0	0	
- разходи за лихви	0	0	0	0	0	0	0	0	0	0	0	
9. безлихвени заемни от ПУ ДООЗ	0	0	0	0	0	0	0	0	0	0	0	
- получени средства по заема (увероване)	0	0	0	0	0	0	0	0	0	0	0	
- погашения по главници	0	0	0	0	0	0	0	0	0	0	0	
- разходи за лихви	0	0	0	0	0	0	0	0	0	0	0	
III. Прогнози на дълга (+/-)	388 900	388 900	660 700	660 700	660 700	660 700	666 700	666 700	666 700	666 700	666 700	
IV. Очакван размер на дълга в края на периода Л+П+III	39 388 138	35 589 650	3 798 488	3 798 488	41 965 960	41 965 960	32 188 016	32 188 016	32 188 016	32 188 016	32 188 016	
<b>Б. ИНФОРМАЦИЯ ЗА ДЪЛГА, КОЙТО СЕ ПЛАНИРА И ОТЧИТА В СЕС (тавър заемни, отпуснати по редни и ЗЗС 62011 г.)</b>												
1. Дълг в началото на периода	0	0	0	0	0	0	0	0	0	0	0	0
II. Движение по дълга "дълг по нов дълг" за периода:	0	0	0	0	0	0	0	0	0	0	0	0
- получени средства по заема (увероване)	0	0	0	0	0	0	0	0	0	0	0	0
- погашения по главници	0	0	0	0	0	0	0	0	0	0	0	0
- разходи за лихви	0	0	0	0	0	0	0	0	0	0	0	0
III. Очакван размер на дълга в края на периода Л+П+III	0	0	0	0	0	0	0	0	0	0	0	0
<b>В. ОБЩО ДЪЛГ (Раздел А.+Раздел Б.)</b>												
1. Дълг в началото на периода	33 711 007	33 711 007	3 798 488	3 798 488	39 388 138	39 388 138	41 965 960	41 965 960	41 965 960	41 965 960	41 965 960	41 965 960
II. Движение по дълга "дълг по нов дълг" за периода:	1 878 643	1 878 643	3 798 488	3 798 488	2 577 822	2 577 822	-9 777 944	-9 777 944	-9 777 944	-9 777 944	-9 777 944	
III. Прогнози на дълга (+/-)	388 900	388 900	660 700	660 700	660 700	660 700	666 700	666 700	666 700	666 700	666 700	
IV. Очакван размер на дълга в края на периода Л+П+III	35 589 650	35 589 650	3 798 488	3 798 488	41 965 960	41 965 960	32 188 016	32 188 016	32 188 016	32 188 016	32 188 016	



515

**Прогноза за намерения за поемане на задължения чрез договори за финансов лизинг  
и други форми на дълг за периода 2018–2020 г.**

МБАЛ Св. Пантелеймон-Пловдив ЕООД  
наименование на заемополучателя

проект / договор № / дата / Лицн.полагател / Засмолател

1	2	3	4		5	6	7	8		9
			Размер на първоначалната вношка по лизинга (% от стойността на актива)	Дата на плащане на първоначалната вношка				Периодичност на погашенията /месец/	Погашителна вношка	
			4.1	4.2				8.1	8.2	
2018 г.	1015464,87 лв.				10.1.2013	31.12.2019	месец	130084,64	14971,68	фиксиран
2019 г.	1015464,87 лв.				10.1.2013	31.12.2019	месец	139638,6	5428,34	фиксиран
2020 г.										

Допълнителни забележки и уточнения: в Обобщената таблица с данни участва единствено МБАЛ Св. Пантелеймон-Пловдив ЕООД

Обобщил:

Обобщил: С. Тотинова-гл. експерт сектор ТД, ОП и З





**Прогноза за намерения за поемане на задължения чрез договори за финансов лизинг  
и други форми на дълг за периода 2018–2020 г.**

МБАЛ "Свети Пантелейон", Пловдив ЕООД  
наименование на заемополучателя

ОП "ОУХУ/ОП" "Гришкин" АД  
проект: договор № / дата / Лизинг/година: / Заемодател

Година	Первоначална стойност на лизингования актив / Размер на задължението към дата на сключване на договора (в оригинална валута)	Первоначална вношка		Дата на първо погасяване на лизингово задължение и друга форма на дълг / дата - ден, месец, година /	Крайен срок за погасяване на лизинговото задължение и друга форма на дълг / дата - ден, месец, година /	Периодичност на погасяванията /месец, тримесечие, полугодие, година или друга периодичност /	Погасителна вношка		Лихвен процент
		Размер на първоначалната вношка по лизинга (% от стойността на актива)	Дата на плащане на първоначалната вношка				Лихва	Лихвен процент	
2018 г.	101564,87 лв.	4,1	4,2	10.1.2013	6	7	8,1	8,2	9
2019 г.	101564,87 лв.			10.1.2013	31.12.2019	месец	130991,64	11971,68	фиксран
2020 г.				10.1.2013	31.12.2019	месец	130628,6	5138,31	фиксран

Допълнителни задължения в отчетения:

Стоянка Крушкова

ИЗПОЛНИТЕЛ  
(име, фамилия)

882480730

mhal\_2@abv.bg

РЪКОВОДИТЕЛ

ГЛ СЧЕТОВОДИТЕЛ



**Прогноза за измерения за поемане на задължения чрез договори за финансиров лизинг  
и други форми на дълг за периода 2018–2020 г.**

МЕБЛ "СВЕТИ МИНА" ЕООД

наименование на засягащия отчет

	1	2	3	Първоначална вноска		Дата на първо погасяване на лизингово задължение и друга форма на дълг /дата - ден, месец, година/	Крайен срок за погасяване на лизинговото задължение и друга форма на дълг /дата - ден, месец, година/	Периодичност на погасяванията /месец, тримесечие, полугодие, година или друга периодичност/	Погасителна вноска		Лихвен процент
				Размер на първоначалната вноска по лизинга (% от стойности на актива)	Дата на плащане на първоначалната вноска				Главница	Дължа	
2018 г.		4.1	4.2	5	6	7	8.1	8.2	9		
2019 г.											
2020 г.											

**Допълнителни забележки и уточнения:**

ИЗГОТВИЛ: Виолета Тодорова  
(име, фамилия)

ср. тел.: 072/654807  
e-mail: mbal\_st\_mina\_fso@abv.bg

РЪКОВОДИТЕЛ:

ГЛ. СЧЕТОВОДИТЕЛ:



*5000*

**Прогноза за намерения за поемане на задължения чрез договори за финансов дивиденд и други форми на дълг за периода 2018-2020 г.**

**КОМПАНИИ С ОБЩИНОСТНИ И ЧИСТЕ ПЕРСОНАЛИТЕТИ**  
 (запълване от лицата в списък № 1)

Имяно: **ЕООД "ЕКОЛОГИКА" - БЛАНЕВО**

Периодична стойност на задълженията, поемани от дружеството, за периода на изследване	Начална стойност		Дата на първо изследване на финансово здравеопазване и формулировка на формулата за изчисляване на дяла на дълг	Средствата, изцяло или частично принадлежащи на дружеството, които могат да бъдат използвани за погасяване на дълговете	Първоначална информация за изследване	Изменение на информацията	Уточнение на информацията
	Размер на финансовата информация	Размер на дълговата информация					
2018г	3	3	5	6	7	8	9
2019г							
2020г							

**Допълнителни изяснения и уточнения:**

*Иван*  
 ЕООД "ЕКОЛОГИКА" - БЛАНЕВО  
 ОУИЧ: 600011400

Тел: 052 278798  
 e-mail: ekoledis@yabvo.bg



ПРЕДСЕДАТЕЛ НА ПЕРСОНАЛИТЕТИТЕ

Иван Иванов

Прогноза за намерения за поемане на задължения чрез договори за финансов лизинг и други форми на дълг за периода 2018–2020 г.

Център за максимно здраве - Травуви "БООД"  
 (инженерство на заемополучателя)


Проект / договор № / дата / подпис / подписан от

	Първоначална вношка		Дата на първо погасяване на лизингово задължение и друга форма на дълг / дата - месц, година /	Красен срок за погасяване на лизинговото задължение и друга форма на дълг / дата - ден, месец, година /	Периодичност на погашенията / месец, тримесечие, полугодие, година или друга периодичност /	Погасителна вношка		Лихвен процент	
	Размер на първоначалната вношка по лизинга (% от стойността на актива)	Дата на плащане на първоначалната вношка				Главница	Лихва		
1	2	3	4	5	6	7	8.1	8.2	9
2018 г.	4,1	4,2							
2019 г.									
2020 г.									

Допълнителни забележки и уточнения:

ИЗГОТВИЛ: Мариета Годорова  
 (име, фамилия)  
 сл. тел.: 032 / 64 32 84  
 e-mail: psichodus\_fso@yahv.bg

РЪКОВОДИТЕЛ: д-р Мариана Господинова  
 ГЛ. СЧЕТОВОДИТЕЛ: Мариета Годорова



524

Прогноза за намерения за поемане на задължения чрез договори за финансов лизинг и други форми на дълг за периода 2018–2020 г.

ИЗКВЪС ДИРЕКТОР БОРЧО

наименование на заемодателя

проект / договор № / дата / Лизингодател / Заемодател

	1	2	3	Първоначална вноска		4	5	6	7	Погасителна вноска		9
				Размер на първоначалната вноска по лизинга (% от стойността на актива)	Дата на плащане					Дата на плащане на първоначалната вноска	Плавнина	
2018 г.				4.1		4.2	5	6	7	8.1	8.2	9
2019 г.												
2020 г.												

Допълнителни забележки и уточнения:

ИЗПОЛЪЗНИ *Борчо*  
(име, фамилия)

сл. тел. ....  
e-mail: .....

РИКОВОДИТЕЛ

ГЛ. СЧЕТОВОДИТЕЛ



*5005*

Прогноза за нов дълг и финансиране чрез заеми на база действащи договори и намерения за посмане на задължения по нови заеми за периода 2018-2020 г.

КОЦ- Пловдив ГООД, МБАЛ Св. Мина- Пловдив, МБАЛ Св. Пантелеймон- Пловдив ЕООД

	2018		2019		2020	
	Прогноза	0	Прогноза	0	Прогноза	0
Нови заеми						
Г. Нови заеми						

	Определяне на дълг към края на годината					
	2016	2017	2018	2019	2020	
	Учет		Разчети		Прогноза	
Дълг в началото на годината	716192	1453544	483690	346185	218091	218091
I. Финансиране (нето)	137352	969854	137505	-128094	-20438	-20438
I.1. Получени заеми	974998	0	0	0	0	0
I.1.1. По договори средн 01.01	474998	0	0	0	0	0
I.1.2. По нови заеми	500000	0	0	0	0	0
I.2. Изплащания	0	0	0	0	0	0
II. Изплащания по заеми	237446	969854	137505	128094	20438	20438
II.1. По договори средн 01.01	87446	969854	137505	128094	20438	20438
II.2. По нови заеми	150000	0	0	0	0	0
III. Прогноза на дълга (-/+) (възниква в резултат на валутно- курсови разлики)	0	0	0	0	0	0
По курс на ЕВР към ЗЛ. 1.2.	0	0	0	0	0	0
Дълг към края на годината	7453544	483690	346185	218091	197653	197653

Допълнителни забележки и уточнения: в Обобщената таблица с данни участват: КОЦ- Пловдив ЕООД, МБАЛ Св. Мина- Пловдив, МБАЛ Св. Пантелеймон- Пловдив ЕООД



Обобщил: С. Татинова -гл експерт сектор ТД, ОП и З

526

Прогнози за нов дълг и финансиране чрез заемн на база действащи договори и намерения за поемане на задължения по нови заемн за периода 2018-2020 г.

"КОМПЛЕКСНИ ОПКОЛОР И ЧИТ ЦЕНТЪР - ПЛОВДИВ" ЕООД  
наименование на заемополучателя

лева

	2018	2019	2020
	Прогнози	Прогнози	Прогнози
<b>Нови заемн</b>	0	0	0
I. Нови заемн			


лева

Определение на плат към края на годината					
	2016	2017	2018	2019	2020
	Отчет	Разчети	Прогнози	Прогнози	Прогнози
<i>Дълг в началото на годината</i>		350000	0	0	0
<b>I. Финансиране (тема)</b>	350000	-350000	0	0	0
I. Получени заемн	500000		0	0	0
I.1. По договори преди 01.01.2016					
I.2. По нови заемн	500000				
<b>II. Изплащания по заемн</b>	150000	350000	0	0	0
II.1. По договори преди 01.01.2016		350000			
II.2. По нови заемн	150000				
<b>III. Преоценка по дълг (3-)</b> <i>(възникнали в резултат на валутно-курсони разлики)</i>					
<i>Изменение БПВ към 31.12</i>					
<b>Дълг към края на годината</b>	350000	0	0	0	0

**Забелска:** През 2016 г. "КОИ - Пловдив" ЕООД има отпуснат безвъзмезден заем от Община Пловдив в размер на 500 000 лв. След като равностойността на отпуснат заем е извършена в изцяло денонационална валута, изчисленията се извършават по курса на БПВ по съответен дата, валиден към датата на извършване на операцията.

Генерален директор  
Антонета Ботева

РЫКОВОДИТЕЛ: Д-р Парашкев Цветков  
Г.Л. СЧЕТОВОДИТЕЛ: Красимир Тодоров



Прогноза за нов дълг и финансиране чрез заеми на база действащи договори и намерения за поемане на задължения по нови заеми за периода 2018-2020 г.

МБАЛГ"СВЕТИ МИНА"ЕООД  
наименование на заемополучателя

лева

	2018	2019	2020
	Прогноза	Прогноза	Прогноза
Нови заеми			
1. Нови заеми			

лева

Определяне на дълг към края на годината					
	2016	2017	2018	2019	2020
	Отчет	Разчети	Прогноза	Прогноза	Прогноза
Дълг в началото на годината	716192	636880	483690	346185	218091
I. Финансирне (нето)	-79312	-153190	-137505	-128094	-20438
1. Получени заеми					
1.1. По договори преди 01.01.					
1.2. По нови заеми					
2. Погашения по заеми	79312	153190	137505	128094	20438
1.1. По договори преди 01.01.	79312	153190	137505	128094	20438
1.2. По нови заеми					
II. Проценка на дълга (+/-) (включващи в резултат на вал. тно- курсони разлики)					
На курс на БНБ към 31.12.					
Дълг към края на годината	636880	483690	346185	218091	197653


Забележка:

Левовата равностойност на получени заеми/извършени погашения във валута, различна от лева, се изчислява по курс на БНБ за съответната валута към датата на извършване на операцията.

Изготвил: *[Своподпис]*  
/ В. Тоурова /

Туркестанов: *[Своподпис]*  
18-пр. Сградков /

ин. с. в. л. е. р. о. о. о. /  
/ И. Тенева /





Прогноза за нов дълг и финансиране чрез заеми на база действителни договори и намерения за поемане на задължения по нови заеми за периода 2018–2020 г.

МБАЛ "Свети Пандейлев" - Пловдив ЕООД  
наименование на заемодолжателя

лева


	2018	2019	2020
	Прогноза	Прогноза	Прогноза
<b>Нови заеми</b>			
1. Нови заеми			

лева

Определяне на дълг към края на годината					
	2016	2017	2018	2019	2020
	Отчет	Разчети	Прогноза	Прогноза	Прогноза
<i>Дълг в началото на годината</i>		466664			
<b>I. Финансиране (нето)</b>	466664	466664			
1. Получени заеми	474998				
1.1. По договори преди 31.03	474998				
1.2. По нови заеми					
2. Погасения по заеми	8334	466664			
2.1. По договори преди 31.03	8334	466664			
2.2. По нови заеми					
<b>II. Преоценка на облага (+/-)</b> <i>(възникнала в резултат на валутни курсови разлики)</i>					
<i>По курс на БНБ към 31.12</i>					
<b>Дълг към края на годината</b>	466664				

Забележка:

Договорна равностойност на получените заеми/извършени погасения във валута, различна от лева, се изчислява по курс на БНБ за съответната валута към датата на извършване на операцията.



Прогноза за нов дълг и финансиране чрез заеми на база действащи договори и намерения за поемане на задължения по нови заеми за периода 2018-2020 г.

*Център за психосоматно здраве - Пловдив* ЕООД  
 наименованис на заемоползвателя

	лева		
	2018	2019	2020
Нови заеми	Прогноза	Прогноза	Прогноза
I Нови заеми			

	Определяне на дълг към края на годината				
	2016	2017	2018	2019	2020
	Отчет	Разчети	Прогноза	Прогноза	Прогноза
Дълг в началото на годината					
I. Финансиране (нето)					
1. Получени заеми					
1.1. По договори преди 01.01.					
1.2. По нови заеми					
2. Погашения по заеми					
1.1. По договори преди 01.01.					
1.2. По нови заеми					
II. Преоценки на дълга (+/-) (възникнала в резултат на валутно-курсони разлики)					
По курс на БНБ към 31.12.					
Дълг към края на годината					

Забележка:

Леввата разностойност на получени заеми/извършени погашения във валута, различни от лева, се изчислява по курс на БНБ за съответната валута към датата на извършване на операцията.

ИЗГОТВИЛ: Мариета Тодорова  
(имс, фамилия)

сл. тел. 032 / 64 32 84  
e-mail: psichodis\_iso@abv.bg

РЪКОВОДИТЕЛ: д-р Мариана Господинова

ГЛ. СЧЕТОВОДИТЕЛ: Мариета Тодорова



Прогноза за нов дълг и финансиране чрез заеми на база действащи договори и намерения за поемане на задължения по нови заеми за периода 2018-2020 г.

*ИЗДАНИЕ БИРД*  
 наименование на заемополучателя

	лева		
	2018	2019	2020
Нови заеми	Прогноза	Прогноза	Прогноза
1. Нови заеми			

Дълг в началото на годината	Определяне на дълг към края на годината				
	2016	2017	2018	2019	2020
	Означ	Разчети	Прогноза	Прогноза	Прогноза
I. Финансирание (нетно)					
чези заеми					
1.1. По договори преди 01.01					
1.2. По нови заеми					
2. Погашения по заеми					
1.1. По договори преди 01.01					
1.2. По нови заеми					
II. Проценка на дълга (+/-) (възникнала в резултат на валутно-курсони разликки)					
По курс на БНБ към 31.12.					
Дълг към края на годината					

**Забелешка:**  
 Довишната равностойност на получени заеми/ извършени погашения във валута, различна от лева, се изчислява по курс на БНБ за съответната валута към датата на извършване на операцията.

*Иванов*

*Иванов*



**Прогноза на разходите на начислена основа за лихви по обслужване на заемите на база действащи договори**

**за заеми и намерения за посмане на задължения по нови договори за заеми за периода 2018–2020 г.**

МБАЛ "Свети Мина" - Пловдив" ЕООД  
назначаване на заемополучателя

На начислена основа	2016		2017		2018		2019		2020	
	Разходи за лихви	Общ	Разходи	Прогноза	Прогноза	Прогноза	Прогноза	Прогноза	Прогноза	
<b>Общо</b>	34 508,00		25 488,00	16 077,00	6 470,00	196,11	196,11			
1. По заеми преди 01.01.	34508		25488	16077	6470	196,11	196,11			
2. По нови заеми										

**Допълнителни забележки и уточнения: в Обобщената таблица с данни участва единствено МБАЛ Св. Мина - Пловдив ЕООД**

Обобщил С. Тотинова -гл експерт сектор 1Д, ОП и 3



*[Handwritten signature]*

Прогноза на разходите на начислена основа за лихви по обслужване на заемите на база действащи договори за

заеми и намерения за поемане на задължения по нови договори за заеми за периода 2018-2020 г.

МБАЛ "СВЕТИ МИНА" ЕООД  
наименование на засмолучателя

На начислена основа	2016		2017		2018		2019		2020	
	Отчет	Разходи за лихви	Разчет	Разходи за лихви	Прогноза	Прогноза	Прогноза	Прогноза	Прогноза	Прогноза
Общо	34 508,00		25 488,00	16 077,00	6 470,00	196,11	6 470,00	196,11	6 470,00	196,11
1. По заеми преди 01.01.	34 508		25 488	16 077	6 470	196,11	6 470	196,11	6 470	196,11
2. По нови заеми										

лева

*Стефан Стефанов*  
*Директор*

*Стефан Стефанов*  
*Директор*

*Стефан Стефанов*  
*Директор*



**Прогноза на разходите на начислена основа за лихви по обслужване на заемите на база действащи договори за**

**заемни и заеморазни за поимено по задължения по нови договори за заемни за периода 2018–2020 г.**

МБАЛ "Свети Панделеев" - Пловдив" ЕООД  
 наименование на заемодателя

На начислена основа	2016		2017		2018		2019		2020	
	Отчет	Разчети	Разчети	Прогноза	Прогноза	Прогноза	Прогноза	Прогноза	Прогноза	
Разходи за лихви										
<b>Общо</b>										
1. По заемн предп (БДП)										
2. По нови заеми										

лева

*[Handwritten signature]*



*[Handwritten signature]*

Прогноза на разходите на водостена основа за диван по обуславяне на заемите на база действащи договори за земи и  
 намерения за поемане на нови договори за земи за периода 2018–2020 г.

“КОМПЛЕКСЕН ЕКОЛОГИЧЕН ЦЕНТЪР – ПЛОВДИВ” ЕООД  
 извършване на заемно участие

На водостена основа	2016		2017		2018		2019		2020	
	Разходи за диван	Отчет	Разчети	Прогноза	Прогноза	Прогноза	Прогноза	Прогноза	Прогноза	Прогноза
Общо		0.00	0.00	0.00	0.00	0.00	0.00	0.00	0.00	0.00
За земи преди 01.01										
За нови земи										


Допълнителни забележки и уточнения:

*M. S.*  
 БЪЛГАРИЯ, Асеновци, Диван  
 (име, фамилия)

с т. № 032-278725  
 e-mail: oec@odis.plovdiv.bg

РЪКОВОДИТЕЛ:  
 /Д-р Парашкев Цветков /

ГЛ. СЧЕТОВОДИТЕЛ:  
 /Красимир Тодоров /



*M. S.*

Прогноза на разходите на начислена основа за лихви по обслужване на заемите на база действащи договори за

заеми и намерения за поемане на задължения по нови договори за заеми за периода 2018, 2020 -

2. Зименска за междинна зграда - Травник "БООД"  
 преименован на заемополучател

На числена основа	2016		2017		2018		2019		2020	
	Разходи за лихви		Разчети		Прогноза		Прогноза		Прогноза	
Общо										
1. По заеми преди 01.01.										
2. По нови заеми										

ИЗ ОТВИЛ: Мариета Тодорова  
(име, фамилия)

сл. тел : 032 / 64 32 84

e-mail: psichodis\_fso@abv.bg

РУКОВОДИТЕЛ: д-р Мариана Господинова

ГЛ СЧЕТОВОДИТЕЛ: Мариета Тодорова






Прогноза на разходите на пачислена основа за лихви по обслужване на заемите на база действащи договори за

заемни и намерения за поемане на задължения по нови договори за заемни за периода 2018–2020 г.

116330 ДНТД БАНКА БАНКА БАНКА БАНКА  
 наименование на заемодателя

Измислена основа	2016		2017		2018		2019		2020	
	Разходи за лихви		Разходи		Прогноза		Прогноза		Прогноза	
Общо										
1. По заемни грехи С.О.										
2. По нови заеми										

*Handwritten signature and notes*




Приложение № 10а

Прогноза за приходите и разходите на нефинансовите предприятия за периода 2018-2020 г. и за активите и пасивите им към 31 декември на съответната година

Прогноза за приходите и разходите ЦПЗ-Пловдив ЕООД, КОЦ-Пловдив ЕООД, ЦКВЗ-Пловдив ЕООД, МБАЛ Св. Мина-Пловдив ЕООД, МБАЛ Св. Пантелеимон-Пловдив ЕООД

Наименование на разходите	Код на реда	Утвърдени					
		Отчет		Отчет		Прогноза	
		2015 г.	2016 г.	2017 г.	2018 г.	2019 г.	Прогноза 2020 г.
<b>а</b>	<b>6</b>	<b>1</b>	<b>2</b>	<b>3</b>	<b>4</b>	<b>5</b>	<b>6</b>
<b>A. Разходи</b>							
<b>I. Разходи за оперативна дейност</b>							
Намаление на запасите от продукция и незавършено	10100	32175	32093	37248	32426	32777	33076
Разходи за суровини, материали и външни услуги	10200	29726	4971	5276	4868	4915	4916
Суровини и материали	10210	8001	8924	9026	9130	8300	9431
Външни услуги	10220	8154	8765	8576	8106	8181	8319
Разходи за персонала	10300	7499	8320	8345	8626	8764	8896
в това число:		7521	7980	7737	7411	7502	7644
Разходи за възнаграждения	10310	3028	3155	3124	3182	3198	3227
Разходи за осигуровки	10320	1448	1688	1820	1772	1797	1836
от тях: осигуровки, свързани с пенсии	10321	1780	1940	1859	1780	1804	1817
Разходи за амортизация и обезценка	10400	1004	949	744	726	723	714
Разходи за амортизация и обезценка на дълготрайни	10410	880	1071	1239	1152	1165	1191
в това число:		952	923	682	692	694	684
Разходи за амортизация	10411	52	54	62	64	59	60
Разходи от обезценка	10412	437	910	779	974	993	1042
Разходи от обезценка на текущи (краткотрайни) активи	10420	221	227	251	115	125	125
Други разходи	10500	34	46	34	36	37	39
в това число:		0	527	520	520	520	520
Балансова стойност на продадените активи	10510	36590	36075	43361	39110	39594	40116
Превизи	10520	12088	12382	11773	11136	11280	11418
<b>Общо за група I</b>	<b>10000</b>	<b>51780</b>	<b>53950</b>	<b>58834</b>	<b>53783</b>	<b>54415</b>	<b>55058</b>
<b>II. Финансови разходи</b>		<b>1</b>	<b>1</b>	<b>1</b>	<b>1</b>	<b>1</b>	<b>1</b>
Разходи от обезценка на финансови активи, включително	11100	16	56	1	60	60	60
в т.ч. отрицателни разлики от промяна на валутни курсове	11110	167	139	146	68	63	53
Разходи за лихви и други финансови разходи	11200	3	3	3	3	2	2
в това число:		0	0	0	0	0	0
Разходи, свързани с предприятия от група	11210	17	57	2	61	61	61
Отрицателни разлики от операции с финансови активи	11220	441	686	1192	756	841	543
<b>Общо за група II</b>	<b>11000</b>	<b>187</b>	<b>199</b>	<b>151</b>	<b>137</b>	<b>126</b>	<b>116</b>
<b>Б. Печалба от обичайна дейност</b>	<b>14000</b>	<b>308</b>	<b>616</b>	<b>2278</b>	<b>1944</b>	<b>1944</b>	<b>1110</b>
<b>III. Извънредни разходи</b>	<b>12000</b>	<b>0</b>	<b>0</b>	<b>0</b>	<b>0</b>	<b>0</b>	<b>0</b>



538


В т.ч. за природни и други бедствия									
<b>Общо разходи (I + II + III)</b>									
V. Счетоводна печалба (общо приходи - общо разходи)	12100	0	0	0	0	0	0	0	0
IV. Разходи за данъци от печалбата	13000	51967	54149	58985	53915	54541	54541	55172	0
V. Други данъци, алтернативни на корпоративния данък	14100	308	616	2278	1294	1232	1232	1110	0
Г. Печалба (B - IV - V)	14200	37	68	138	84	78	78	65	0
Всичко (Общо разходи + IV + V + Г)	14300	-1	-1	0	0	0	0	0	0
14400	271	548	2140	1210	1154	1045	1045	56282	0
14500	52274	54764	61263	55209	55773	56282	56282	0	0
A. Приходи	0	0	0	0	0	0	0	0	0
Б. Приходи от операционна дейност	0	0	0	0	0	0	0	0	0
Внатр. приходи от продажби	0	0	0	0	0	0	0	0	0
Продукция	15100	47183	49369	54820	51072	51606	51606	52135	0
Стоки	15110	0	1	0	0	0	0	0	0
Услуги	15120	0	0	0	0	0	0	0	0
в това число:	15130	47183	49368	54820	51072	51606	51606	52135	0
Приходи от първооско-последическа дейност	0	0	0	0	0	0	0	0	0
Приходи от наеми	15131	0	0	0	0	0	0	0	0
Приходи от промишлени услуги, вкл. на шпеле	15132	48	45	39	39	39	39	39	0
Увеличение на запасите от продукция и незавършено	15133	0	0	0	0	0	0	0	0
Разходи за придобиване на активи по стопански начин	15200	0	0	0	0	0	0	0	0
По договор с ГИЗОК	15300	3	13	3	3	3	3	3	0
Приходи от население	61471	43027	45402	50752	46618	47112	47112	47630	0
Други приходи	15510	348	410	471	494	536	536	550	0
в това число:	15400	4044	4227	6435	4129	4159	4159	4139	0
Приходи от финансиране	15410	0	0	0	0	0	0	0	0
от тях:	0	3352	3756	6007	3905	3751	3751	3730	0
от централния бюджет	0	0	0	0	0	0	0	0	0
от общински бюджети	15411	2768	2841	2999	3000	3010	3010	2980	0
от ЕС	0	274	341	2177	275	280	280	280	0
от други източници	0	33	319	350	300	200	200	200	0
Приходи от продажби на суровини и материали	15420	277	255	481	330	261	261	270	0
Приходи от продажби на дълготрайни активи	0	0	0	0	0	0	0	0	0
Общо за група I	15430	0	0	0	0	0	0	0	0
II. Финансови приходи	15000	51230	53609	61258	55204	55768	55768	56277	0
Приходи от участия в дъщерни, асоциирани и смесени	16100	0	0	0	0	0	0	0	0
в т.ч. приходи от участия в предприятия от група	0	0	0	0	0	0	0	0	0
Приходи от други инвестиции и заеми, признати като нетекущи	16110	0	0	0	0	0	0	0	0
в т.ч. приходи от предприятия от група	16200	0	0	0	0	0	0	0	0
Други лихви и финансови приходи	16210	0	0	0	0	0	0	0	0
в това число:	16300	18	4	5	5	5	5	5	0
Приходи от предприятия от група	0	0	0	0	0	0	0	0	0
Положителни разлики от операции с финансови активи	16310	0	0	0	0	0	0	0	0
Положителни разлики от промяна на валутни курсове	16320	0	0	0	0	0	0	0	0
Общо за група II	16330	2	1	1	1	1	1	1	0
16000	18	4	5	5	5	5	5	5	0
Б. Загуба от обичайна дейност	16000	18	4	5	5	5	5	5	0
III. Извънредни приходи	17000	1027	1152	0	0	0	0	0	0
17000	0	0	0	0	0	0	0	0	0



В. Т. ч. отпущены застрахователи обязательства	17100	0	0	0	0	0	0	0	0	0	0	0
Общо приходи (I + II + III)	18000	51248	53613	61263	55209	55773	55773	55773	55773	55773	55773	56282
В. Счетоводна загуба (общо приходи - общо разходи)	19100	1027	1152	0	0	0	0	0	0	0	0	0
Г. Загуба (B + IV + V)	19200	1026	1151	0	0	0	0	0	0	0	0	0
Бъщицо (общо приходи + Г)	19500	52274	54764	61263	55209	55773	55773	55773	55773	55773	55773	56282

Обобщил: С. Лотинова-гл. експерт сектор ТД, ОП и З

*(Handwritten signature)*



540

Приложение № 10а

Прогноза за приходите и разходите на нефинансовите предприятия за периода 2018-2020 г. и за активите и пасивите им към 31 декември на съответната година

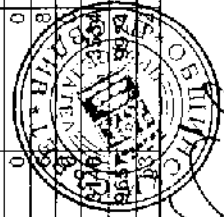
ЦПЗ-Пловдив ЕООД, КОЦ-Пловдив ЕООД, ЦКВЗ-Пловдив ЕООД, МБАЛ Св. Мина-Пловдив ЕООД, МБАЛ Св. Пантелеймон Пловдив ЕООД

Раздели, групи, статии	Код на реда	Отчет 2015 г.	Отчет 2016 г.	Утвърден бюджет 2017 г.	Прогноза 2018 г.	Прогноза 2019 г.	Прогноза 2020 г.
		1	2	3	4	5	6
<b>АКТИВ</b>							
<b>А. Записан, но невнесен капитал</b>	<b>6</b>						
<b>Б. Невекучи (дълготрайни) активи</b>	<b>01000</b>						
<b>I. Нематериални активи</b>							
Продукти от развойна дейност							
Концесии, патенти, лицензи, търговски марки, програми и продукти и други подобни права и активи	02110						
в това число							
За водноелектрически централи	02120	134	84	89	96	95	100
За вятърни генератори	02121	0	0	0	0	0	0
За слънчеви колектори	02122	0	0	0	0	0	0
За термомомли	02123	0	0	0	0	0	0
Търговска регулация	02124	0	0	0	0	0	0
Предоставени аванси и нематериални активи в процес на изграждане	02130	0	0	0	0	0	0
в т. ч. предоставени аванси	02140	0	0	0	0	0	0
Общо за група I	02141	0	0	0	0	0	0
<b>II. Дълготрайни материални активи</b>	<b>02100</b>	<b>134</b>	<b>84</b>	<b>89</b>	<b>96</b>	<b>95</b>	<b>100</b>
Земни и сгради							
Земни	02210	13080	12819	12472	12796	12373	11778
Сгради	02211	1374	1374	1374	1374	1374	1374
Машини, производствено оборудване и апаратура							
в това число	02212	11706	11445	11096	11422	10999	10404
02220	9500	8592	8228	8033	8947	9532	
За водноелектрически централи							
За вятърни генератори	02221	0	0	0	0	0	0
За слънчеви колектори	02222	0	0	0	0	0	0
За термомомли	02223	0	0	0	0	0	0
Съоръжения и други	02224	0	0	0	0	0	0
Предоставени аванси и дълготрайни материални активи в процес на изграждане	02230	904	890	887	900	911	925
в т. ч. предоставени аванси	02240	531	42	25	25	25	25
02241	0	0	0	0	0	0	0
<b>Общо за група II</b>	<b>02200</b>	<b>24015</b>	<b>22343</b>	<b>22212</b>	<b>22754</b>	<b>22256</b>	<b>22260</b>
<b>III. Дългосрочни финансови активи</b>							
Акции и дялове в предприятия от група							
Предоставени заеми на предприятия от група	02310	1	1	1	1	1	1
02320	0	0	0	0	0	0	0
Акции и дялове в асоциирани и смесени предприятия	02330	0	0	0	0	0	0



541

Предоставени заеми, свързани с асоциирани и смесени предприятия	02340	0	0	0	0	0	0
Дългосрочни инвестиции	02350	0	0	0	0	0	0
Други заеми	02360	0	0	0	0	0	0
Изкупени собствени акции номинална стойност	02370	0	0	0	0	0	0
Общо за група III	02300	1	1	1	1	1	1
IV. Отсрочени данъци	02400	13	54	23	4	4	4
Общо за раздел Б	02000	24163	22482	22325	22356	22365	22365
V. Текущи (краткотрайни) активи							
I. Материални запаси							
Суровини и материали	03110	1067	1194	1189	1182	1222	1235
Незагрозено производство	03120	0	0	0	0	0	0
в т. ч. млади животни и животни за уговане и разплод	03121	0	0	0	0	0	0
Продукция и стоки	03130	3	0	0	0	0	0
Продукция	03131	0	0	0	0	0	0
Стоки	03132	3	0	0	0	0	0
Предоставени аванси	03140	0	3	3	3	3	3
Общо за група I	03100	1070	1197	1192	1185	1225	1238
II. Вземания							
Вземания от клиенти и доставчици	03210	4280	5071	5093	5002	5100	5173
в т. ч. над 1 година	03211	0	0	0	0	0	0
Вземания от предприятия от група	03220	0	0	0	0	0	0
в т. ч. над 1 година	03221	0	0	0	0	0	0
Вземания, свързани с асоциирани и смесени предприятия	03230	0	0	0	0	0	0
в т. ч. над 1 година	03231	0	0	0	0	0	0
Други вземания	03240	226	208	226	203	215	224
в т. ч. над 1 година	03241	0	0	0	0	0	0
Общо за група II	03200	4516	5279	5319	5205	5315	5387
III. Инвестиции							
Акции и дялове в предприятия от група	03310	0	0	0	0	0	0
Изкупени собствени акции номинална стойност	03320	0	0	0	0	0	0
Други инвестиции	03330	0	0	0	0	0	0
Общо за група III	03300	0	0	0	0	0	0
IV. Парични средства							
Касови наличности и сметки в страната	03410	1925	2907	3139	3524	3619	3646
Касови наличности в лева	03411	8	26	23	22	21	19
Касови наличности във валута (левава равностойност)	03412	0	0	0	0	0	0
Разплащателни сметки	03413	1917	2881	3116	3502	3598	3627
Блокирани парични средства	03414	0	0	0	0	0	0
Парични еквиваленти	03415	0	0	0	0	0	0
Касови наличности и сметки в чужбина	03420	5	7	7	10	10	10
Касови наличности в лева	03421	1	2	1	2	2	2
Касови наличности във валута (левава равностойност)	03422	0	0	0	0	0	0
Разплащателни сметки	03423	4	5	5	8	8	8
Блокирани парични средства	03424	0	0	0	0	0	0
Общо за група IV	03400	1930	2914	2914	3629	3656	3656
Общо за раздел В	03000	7516	9390	9390	10169	10291	10291
Г. Разходи за бъдещи периоди	04000	83	57	57	51	52	52



Сума на актива (А+Б+В+Г)	04500	31762	31929	32035	32831	32576	32708
--------------------------	-------	-------	-------	-------	-------	-------	-------

Раздели, групи, статии	Код на реда	Отчет		Отчет	Утвърден бюджет/План		Прогноза		Прогноза
		2015 г.	2016 г.		2017 г.	2018 г.	2019 г.	2020 г.	
а	6	1	2	3	4	5	6		
<b>ПАСИВ</b>									
<b>A. Собствен капитал</b>									
Записан капитал	05100	10170	10047	10123	10004	10052	10052	10052	10052
Илионериен капитал	05110	0	0	0	0	0	0	0	0
Котиран ивции на финансовите пазари	05111	0	0	0	0	0	0	0	0
Некотиран ивции на финансовите пазари	05112	0	0	0	0	0	0	0	0
Други видове записан капитал	05120	15470	16047	17129	16552	16552	16552	16552	16552
<b>II. Премии от емисии</b>	<b>05200</b>	<b>0</b>	<b>0</b>	<b>0</b>	<b>0</b>	<b>0</b>	<b>0</b>	<b>0</b>	<b>0</b>
<b>III. Резерв от последващи оценки</b>	<b>05300</b>	<b>5109</b>	<b>4630</b>	<b>4631</b>	<b>5100</b>	<b>5100</b>	<b>5100</b>	<b>5100</b>	<b>5099</b>
в т. ч. резерв от последващи оценки на финансови инструменти									
<b>IV. Резерви</b>	<b>05310</b>	<b>1631</b>	<b>1634</b>	<b>1636</b>	<b>1636</b>	<b>1636</b>	<b>1636</b>	<b>1636</b>	<b>1636</b>
Законови резерви	05410	0	0	0	0	0	0	0	0
Резерв, свързан с изкупени собствени акции	05420	0	0	0	0	0	0	0	0
Резерв съгласно учредителен акт	05430	0	0	0	0	0	0	0	0
Други резерви	05440	1279	3626	3891	4128	4675	4675	4675	4467
Общо за група IV	<b>05400</b>	<b>1279</b>	<b>3626</b>	<b>3891</b>	<b>4428</b>	<b>4675</b>	<b>4675</b>	<b>4675</b>	<b>4467</b>
<b>V. Натрупана печалба (загуба) от минали години</b>		<b>0</b>	<b>0</b>	<b>0</b>	<b>0</b>	<b>0</b>	<b>0</b>	<b>0</b>	<b>0</b>
Неразпределена печалба	05510	574	498	762	765	772	772	777	777
Неоскрита загуба	05520	-1501	-4839	-5928	-3130	-3130	-3130	-3130	-3130
Общо за група V	<b>05500</b>	<b>-927</b>	<b>-4341</b>	<b>-5166</b>	<b>-2365</b>	<b>-2358</b>	<b>-2353</b>	<b>-2353</b>	<b>-2353</b>
<b>VI. Текуща печалба (загуба)</b>	<b>05600</b>	<b>-755</b>	<b>-603</b>	<b>1892</b>	<b>1210</b>	<b>1154</b>	<b>1045</b>	<b>1045</b>	<b>1045</b>
Общо за раздел А	<b>05000</b>	<b>20176</b>	<b>19359</b>	<b>22377</b>	<b>24925</b>	<b>25123</b>	<b>24810</b>	<b>24810</b>	<b>24810</b>
<b>Б. Провизии и сходни задължения</b>		<b>0</b>	<b>0</b>	<b>0</b>	<b>0</b>	<b>0</b>	<b>0</b>	<b>0</b>	<b>0</b>
Провизии за пенсии и други подобни задължения	06100	0	0	0	0	0	0	0	0
Провизии за данъци	06200	42	546	45	45	45	45	45	45
в т. ч. отсрочени данъци	06210	0	0	0	0	0	0	0	0
Други провизии и сходни задължения	06300	0	518	520	520	520	520	520	520
Общо за раздел Б	<b>06000</b>	<b>42</b>	<b>1064</b>	<b>565</b>	<b>565</b>	<b>565</b>	<b>565</b>	<b>565</b>	<b>565</b>
<b>В. Задължения</b>		<b>0</b>	<b>0</b>	<b>0</b>	<b>0</b>	<b>0</b>	<b>0</b>	<b>0</b>	<b>0</b>
Облигационни заеми	07100	0	0	0	0	0	0	0	0
До 1 година	07101	0	0	0	0	0	0	0	0
Над 1 година	07102	0	0	0	0	0	0	0	0
в това число:									
Конвертируеми облигационни заеми	07110	0	0	0	0	0	0	0	0
До 1 година	07111	0	0	0	0	0	0	0	0
Над 1 година	07112	0	0	0	0	0	0	0	0
Задължения към финансови предприятия	07200	716	637	637	254	254	254	254	254
До 1 година	07201	311	281	281	0	0	0	0	0
Над 1 година	07202	405	356	356	254	254	254	254	254
Получени аванси	07300	0	0	0	0	0	0	0	0



543

До 1 година	07301	0	0	0	0	0	0	0	0	0	0	0
Над 1 година	07302	0	0	0	0	0	0	0	0	0	0	0
Задължения към доставчици	07400	5437	4929	4154	3454	3161	3464					
До 1 година	07401	4857	4494	3864	3309	3016	3464					
Над 1 година	07402	580	435	290	145	145						
Задължения по полици	07500	0	0	0	0	0	0					
До 1 година	07501	0	0	0	0	0	0					
Над 1 година	07502	0	0	0	0	0	0					
Задължения към предприятия от група	07600	0	0	0	0	0	0					
До 1 година	07601	0	0	0	0	0	0					
Над 1 година	07602	0	0	0	0	0	0					
Задължения, свързани с асоциирани и смесени предприятия	07700	0	350	0	0	0	0					
До 1 година	07701	0	350	0	0	0	0					
Над 1 година	07702	0	0	0	0	0	0					
Други задължения	07800	3711	4214	2934	2095	2021	2095					
До 1 година	07801	3146	3083	2907	2095	2021	2095					
Над 1 година	07802	565	1131	27	0	0	0					
в това число:		0	0	0	0	0	0					
Към персонала	07810	1810	1456	1445	1299	1319	1338					
До 1 година	07811	1810	1456	1445	1299	1319	1338					
Над 1 година	07812	0	0	0	0	0	0					
Осигурителни задължения	07820	657	514	455	421	427	436					
До 1 година	07821	657	514	455	421	427	436					
Над 1 година	07822	0	0	0	0	0	0					
Данъчни задължения	07830	260	518	386	243	246	248					
До 1 година	07831	260	518	386	243	246	248					
Над 1 година	07832	0	0	0	0	0	0					
Общо за раздел В	07000	9864	10130	7572	5803	5436	5813					
До 1 година	07001	8314	8208	6771	5404	5037	5559					
Над 1 година	07002	1550	1922	801	399	399	254					
Г. Финансирания и приходи за бъдещи периоди	08000	1660	1376	1521	1538	1452	1520					
в това число:		0	0	0	0	0	0					
Финансирания	08001	1185	864	978	991	922	989					
Приходи за бъдещи периоди	08002	495	512	543	547	530	531					
Сума на пасива (А+Б+В+Г)	08500	31762	31929	32035	32831	32576	32708					

Обобщил С. Тотинова-гл. експерт сектор ТД, ОП и З



544




Приложение № 10а


Прогноза за приходите и разходите на нефинансовите предприятия за периода 2018-2020 г. и за активите и пасивите им към 31 декември на съответната година

Прогноза за приходите и разходите *Център за медицинско здравеопазване - Пловдив "БВЗ"*

Наименование на разходите	Код на реда	Отчет	Отчет	Утвърден	Прогноза	Прогноза	Прогноза
		2015 г.	2016 г.	Бюджет/План 2017 г.	2018 г.	2019 г.	2020 г.
а	б	1	2	3	4	5	6
<b>A. Разходи</b>							
<b>I. Разходи за оперативна дейност</b>							
Намаление на запасите от продукция и незавършено производство	10100	1					
Разходи за суровини, материали и външни услуги	10200	864	1145	1328	1129	125	1100
Суровини и материали	10210	503	548	624	557	555	540
Външни услуги	10220	361	597	704	572	570	560
Разходи за персонала	10300	2151	2247	2276	2308	2320	2323
в това число:							
Разходи за възнаграждения	10310	1831	1920	1933	1960	1969	1970
Разходи за осигуровки	10320	320	327	343	348	351	353
от тях: осигуровки, свързани с пенсии	10321						
Разходи за амортизация и обезценка	10400	52	54	62	64	59	60
Разходи за амортизация и обезценка на дълготрайни материални и нематериални активи	10410	52	54	62	64	59	60
в това число:							
Разходи за амортизация	10411	52	54	62	64	59	60
Разходи от обезценка	10412						
Разходи от обезценка на текущи (краткотрайни) активи	10420						
Други разходи	10500	34	46	34	36	37	39
в това число:							
Балансова стойност на продадените активи	10510						
Провизии	10520						
<b>Общо за група I</b>	<b>10000</b>	<b>3102</b>	<b>3493</b>	<b>3700</b>	<b>3537</b>	<b>3541</b>	<b>3522</b>
<b>II. Финансови разходи</b>							
Разходи от обезценка на финансови активи, включително инвестициите, признати като текущи (краткосрочни) активи	11100						
в т.ч. отрицателни разлики от промяна на валутни курсове	11110						
Разходи за лихви и други финансови разходи	11200	3	3		3	2	2
в това число:							



Разходи, свързани с предприятията от група	11210												
Отрицателни разлики от операции с финансови активи	11220												
<b>Общо за група II</b>	<b>11000</b>	<b>3</b>	<b>3</b>	<b>3</b>	<b>3</b>	<b>3</b>	<b>3</b>	<b>3</b>	<b>3</b>	<b>3</b>	<b>2</b>	<b>2</b>	<b>2</b>
Б. Печалба от обичайна дейност	14000	34	69	72							79	81	
III. Извънредни разходи в т.ч за природни и други бедствия	12000												
<b>Общо разходи (I + II + III)</b>	<b>13000</b>	<b>3105</b>	<b>3496</b>	<b>3703</b>	<b>3540</b>	<b>3543</b>	<b>3524</b>	<b>3524</b>	<b>3543</b>	<b>3543</b>	<b>8</b>	<b>8</b>	<b>8</b>
В. Финансови приходи (общо предприятие - общо разходи)	14100	34	50	74	77	79	81	81	79	79	8	8	8
IV. Разходи за данъци от печалбата	14200	3	7	7	8	8							
V. Други данъци, алтернативни на корпоративния данък	14300												
Г. Печалба (B - IV - V)	14400	31	62	65	69	71	73	73	69	71	71	73	73
<b>Всичко (Общо разходи + IV + V + Г)</b>	<b>14500</b>	<b>3139</b>	<b>3566</b>	<b>3775</b>	<b>3617</b>	<b>3622</b>	<b>3605</b>	<b>3605</b>	<b>3617</b>	<b>3622</b>			
<b>A. Приходи</b>													
I. Приходи от оперативна дейност													
Чисти приходи от продажби	15100	187	227	214	226	230	240	240	226	230			
Производство	15110		1										
Стоки	15120												
Услуги	15130	187	226	214	226	230	240	240	226	230			
<b>в това число:</b>													
Приходи от търговско-посредническа дейност	15131												
Приходи от наеми	15132												
Приходи от промишлени услуги, вкл. на излема	15133												
Увеличение на запасите от продукция и невъвършено производство	15200												
Разходи за приобляване на активи по стопански начин	15300	2	12	3	3	3	3	3	3	3			
По договор с НЗОК	61471												
Приходи от населението*	15510	187	226	214	226	230	240	240	226	230			
Други приходи	15400	2949	3326	3557	3387	3388	3361	3361	3387	3388			
<b>в това число:</b>													
Приходи от финансираня	15410	2921	3260	3530	3530	3351	3330	3330	3530	3351			
от централния бюджет	15411	2768	2841	2999	3000	3010	2980	2980	3000	3010			
от общински бюджети		8											
от ЕС		33	319	350	300	200	200	200	300	200			
от други източници		112	120	181	230	141	150	150	230	141			
Приходи от продажби на суровини и материали	15420												
Приходи от продажби на дълготрайни активи	15430												
<b>Общо за група I</b>	<b>15000</b>	<b>3138</b>	<b>3565</b>	<b>3774</b>	<b>3616</b>	<b>3621</b>	<b>3604</b>	<b>3604</b>	<b>3616</b>	<b>3621</b>			
II. Финансови приходи													
Приходи от участия в дъщерни, асоциирани и смесени предприятия	16100												



546

в т.ч. приходи от участия в предприятия от група	16110								
Приходи от други инвестиции и заемн. признаци като нетекущи (дългосрочни) активи	16200								
в т.ч. приходи от предприятия от група	16210								
Други лихви и финансови приходи	16300	1						1	1
в това число:									
Приходи от предприятия от група	16310								
Положителни разлики от промяна на валутни курсове	16320								
Положителни разлики от промяна на валутни курсове	16330								
Общо за група II	16000	1	0	1				1	1
Б. Загуба от обичайна дейност	19000	0	0	0				0	0
III. Извънредни приходи	17000								
в т.ч. получени застрахователни обезщетения	17100								
Общо приходи (I + II + III)	18000	3139	3565	3775		3617		3622	3605
В. Счетоводна загуба (общо приходи - общо разходи)	19100	0	0	0		0		0	0
Г. Загуба (B + IV + V)	19200	0	0	0		0		0	0
Всичко (Общо приходи + Г)	19500	3139	3565	3775		3617		3622	3605

\* Само за целите от г. ариените услуги.


ИЗЮБВИЛ: Мариета Тодорова  
(име, фамилия)

сл. тел.: 022 / 64 32 84

e-mail: psychodis\_isx@abv.bg

РЪКОВОДИТЕЛ: д-р Мариета Господнинова

ГЛ. СЧЕТОВОДИТЕЛ: Мариета Тодорова



547

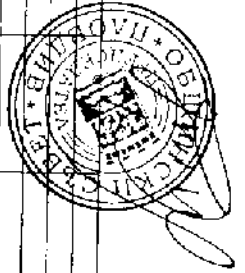
Приложение № 10а

Прогноза за приходите и разходите на нефинансовите предприятия за периода 2018-2020 г. и за активите и пасивите им към 31 декември на съответната година

Прогноза за активите и пасивите

Учещен за материално зряве - "Товар" БООД

Раздел, група	Код по реда	Учет 2015 г.	Учет 2016 г.	Утвърден бюджет/План 2017 г.	Прогноза 2018 г.	Прогноза 2019 г.	Прогноза 2020 г.
<b>АКТИВ</b>							
а	б						
А. Записан, но невнесен капитал	01000						
Б. Ноталуци (дълготрайни) активи							
I. Нематериални активи							
Продукти от развойна дейност	02110						
Концесии, патенти, лицензии, търговски марки, програмни продукти и други подобни права и активи	02120						
в това число:							
За водоелектрически централи	02121						
За вятърни генератори	02122						
За слънчеви колектори	02123						
За термопомпи	02124						
Търговска репутация	02130						
Предоставени аванси и нематериални активи в процес на изграждане	02140						
в т. ч. предоставени аванси	02141						
Общо за група I	02100	0	0	7	6	5	5
II. Дълготрайни материални активи							
Земни и сгради							
Земни	02210	1624	1621	1621	1650	1650	1649
Сгради	02211						
Машини, производствено оборудване и апаратура	02212	1624	1621	1621	1650	1650	1649
в това число:	02220	4	3	3	4	4	4
За водоелектрически централи	02221						
За вятърни генератори	02222						
За слънчеви колектори	02223						
За термопомпи	02224						
Свържения и други	02230	211	221	270	283	270	280
Предоставени аванси и дълготрайни материални активи в процес на изграждане	02240						
в т. ч. предоставени аванси	02241						
Общо за група II	02200	1839	1845	1854	1937	1932	1933
III. Дългосрочни финансови активи							
Акции и дялове в предприятия от група	02310						
Предоставени заеми на предприятия от група	02320						
Акции и дялове в асоциирани и смесени предприятия	02330						
Предоставени заеми, свързани с асоциирани и смесени предприятия	02340						
Дългосрочни инвестиции	02350						
Други заеми	02360						



548

Активна собственост	02370										
Общо за група III	02300		0			0				0	0
IV. Отсрочени данъци	02400		4		5					4	4
Общо за раздел Б	02000	1843		1850		1905	1947	1941		1942	1942
В. Текущи (краткотрайни) активи											
I. Материални запаси	03110					30					
Суровини и материали	03120		50	42			28		28		28
Незавършено производство	03121										
в т.ч. работна заплата и жилища за усъживане и ремонт	03130		0	0		0	0		0		0
Производство и стоки	03131										
Производство	03132										
Стоки	03140										
Предоставени аванси	03100		50	42		30	28		28		29
Общо за група I											
II. Вземания	03210										
Вземания от клиенти и доставчици	03211										
в т.ч. над 1 година	03220										
Вземания от предприятия от група	03221										
в т.ч. над 1 година	03230										
Вземания, свързани с асоциирани и смесени предприятия	03231										
в т.ч. над 1 година	03240		39	63		35	39		51		60
Други вземания	03241		39	63		35	39		51		60
Общо за група II											
III. Инвестиции	03310										
Акции и дялове в предприятия от група	03320										
Изкупени собствени акции номинална стойност	03330										
Други инвестиции	03300		0	0		0	0		0		0
Общо за група III											
IV. Парични средства	03410	540		573		597	600		652		639
Касови наличности и сметки в страната	03411	2		11		10	9		10		9
Касови наличности в лева	03412										
Касови наличности във валута (левава равностойност)	03413	538		562		587	591		642		630
Разплащателни сметки	03414										
Блокирани парични средства	03415										
Парични еквиваленти	03420		0	0		0	0		0		0
Касови наличности и сметки в чужбина	03421										
Касови наличности в лева	03422										
Касови наличности във валута (левава равностойност)	03423										
Разплащателни сметки	03424										
Блокирани парични средства	03000	540		573		597	600		652		639
Общо за група IV	04000	629		678		662	667		731		728
Общо за раздел В	04500	2474		2536		2616	2673		2673		2672
Г. Разходи за бъдещи периоди			2	8			2		1		2
Сума на актива (А+Б+В+Г)											



549

ПАСИВ							
Раздели, групи, статии	Код на реда	Отчет 2015 г.	Отчет 2016 г.	Утвърден Бюджет/План 2017 г.	Прогноза 2018 г.	Прогноза 2019 г.	Прогноза 2020 г.
а	6	1	2	3	4	5	6
<b>A. Собствен капитал</b>							
I. Записан капитал							
Акционерен капитал	05100	1004	1004	1004	1004	1004	1004
Котирані акції на финансовите пазари	05110	0	0	0	0	0	0
Некотирані акції на финансовите пазари	05111						
Други видове записан капитал	05112						
II. Резерви от емисии	05120	1004	1004	1004	1004	1004	1004
III. Резерв от последващи оценки	05200						
В т. ч. резерв от последващи оценки на финансови инструменти	05300	232	232	231	229	229	228
IV. Резерви	05310						
Законови резерви							
Резерв, свързан с изкупени собствени акции	05410						
Резерв съгласно учредителен акт	05420						
Други резерви	05430						
Общо за група IV	05440	424	449	474	525	578	570
V. Натрупана печалба (загуба) от минали години	05400	424	449	474	525	578	570
Неразпределена печалба							
Непокрита загуба	05510						
Общо за група V	05520		4	7	21	35	30
VI. Текуща печалба (загуба)	05500	0	4	7	21	35	30
Общо за раздел A	05600	31	62	66	69	71	73
B. Провизии и сходни задължения	05000	1691	1751	1781	1848	1917	1905
Провизии за пенсии и други подобни задължения							
Провизии за данъци	06100						
в т. ч. оторочени данъци	06200						
Други провизии и сходни задължения	06210						
Общо за раздел B	06300						
V. Задължения	06000	0	0	0	0	0	0
Облигационни заеми							
До 1 година	07100	0	0	0	0	0	0
Над 1 година	07101						
в това число:	07102						
Конвертируеми облигационни заеми							
До 1 година	07110	0	0	0	0	0	0
Над 1 година	07111						
Задължения към финансови предприятия	07112						
До 1 година	07200	0	0	0	0	0	0
Над 1 година	07201						
Получени аванси	07202						
До 1 година	07300	0	0	0	0	0	0
Над 1 година	07301						
Задължения към доставчици	07302						
Общо	07400	23	36			14	15



До 1 година	07401	23	36	10	14	15
Над 1 година	07402					
<b>Задължения по позиции</b>	<b>07500</b>	<b>0</b>	<b>0</b>	<b>0</b>	<b>0</b>	<b>0</b>
До 1 година	07501					
Над 1 година	07502					
<b>Задължения към предприятия от група</b>	<b>07600</b>	<b>0</b>	<b>0</b>	<b>0</b>	<b>0</b>	<b>0</b>
До 1 година	07601					
Над 1 година	07602					
<b>Задължения, свързани с осигуряване и осигурителни предприятия</b>	<b>07700</b>	<b>0</b>	<b>0</b>	<b>0</b>	<b>0</b>	<b>0</b>
До 1 година	07701					
Над 1 година	07702					
<b>Други задължения</b>	<b>07800</b>	<b>204</b>	<b>233</b>	<b>164</b>	<b>164</b>	<b>164</b>
До 1 година	07801	204	233	164	164	164
Над 1 година	07802					
<b>в това число:</b>						
Към персонала	07810	131	153	125	121	121
До 1 година	07811	131	153	125	121	121
Над 1 година	07812					
Осигурителни задължения	07820	51	49	30	30	30
До 1 година	07821	51	49	30	30	30
Над 1 година	07822					
Данъчни задължения	07830	13	23	13	13	13
До 1 година	07831	13	23	13	13	13
Над 1 година	07832					
<b>Общо за раздел В</b>	<b>07000</b>	<b>227</b>	<b>269</b>	<b>191</b>	<b>174</b>	<b>178</b>
До 1 година	07001	227	269	191	174	178
Над 1 година	07002	0	0	0	0	0
<b>Г. Финансирания и приходи за бъдещи периоди</b>	<b>08000</b>	<b>556</b>	<b>516</b>	<b>598</b>	<b>594</b>	<b>588</b>
в това число:						
Финансирания	08001	70	12	68	65	63
Приходи за бъдещи периоди	08002	486	504	529	529	525
<b>Сума на пасива (А+Б+В+Г)</b>	<b>08500</b>	<b>2474</b>	<b>2636</b>	<b>2616</b>	<b>2673</b>	<b>2672</b>

РЪКОВОДИТЕЛ: д-р Мариана Господинова

ГЛ СЧЕТОВОДИТЕЛ: Мариета Тодорова



ИНСТРУИЛ: Мариета Тодорова  
(име, фамилия)

сл. тел.: 032 / 64 32 84


e-mail: psichodis\_ksa@abv.bg

551

Приложение № 10а

Прогноза за приходите и разходите на нефинансовите предприятия за периода 2018-2020 г. и за активите и пасивите им към 31 декември на съответната година  
 Прогноза за приходите и разходите „Комплексен енергичен център – Трън“ БООЗ

	Код на реда	Уточнен бюджет/План					
		Отчет 2015 г.	Отчет 2016 г.	2017 г.	2018 г.	2019 г.	2020 г.
а	б	1	2	3	4	5	6
<b>A. Разходи</b>							
I. Разходи за оперативна дейност							
Чемалелите на заделите от продукция и незавършено производство	10100						
Разходи за суровини, материали и външни услуги	10200	29052	29020	34280	29601	29897	30196
Суровини и материали	10210	26955	26950	32023	27531	27806	28084
Външни услуги	10220	2087	2030	2257	2070	2091	2112
Разходи за персонала	10300	6273	7100	7125	7417	7502	7715
в това число							
Разходи за извън-разделения	10310	5348	6073	6069	6316	6444	6573
Разходи за изкупуване	10320	925	1027	1056	1089	1120	1142
от тях: осигуровки, свързани с пенсия	10321						
Разходи за амортизация и обзавеждане	10400	828	1045	1177	1118	1140	1163
Разходи за амортизация и обзавеждане на дълготрайни материални и нематериални активи	10410	828	1045	1177	1118	1140	1163
в това число							
Разходи за амортизация	10411	828	1017	1177	1086	1109	1131
Разход от обзавеждане	10412		28		30	30	30
Разходи от обзавеждане на текущи (краткотрайни) активи	10420						
Други разходи	10500	437	910	779	974	983	1042
в това число							
Балансова стойност на продадените активи	10510						
Провизии	10520		518		520	520	520
<b>Общо за група I</b>	<b>10000</b>	<b>36590</b>	<b>38075</b>	<b>39110</b>	<b>39594</b>	<b>40116</b>	<b>40116</b>
I. Финансови разходи							



552



Приходи от обзема на фирменски активи, включително инвестициите, придобити и като текущи (краткосрочни) активи	11100	1	1	1	1	
В т.ч. струвателни разлики от промяна на валутни курсове	11110	1	1	1	1	
Разходи за дивиденди и други финансови разходи	11200	16	50	50	50	50
в това число						
Разходи, свързани с придобиване от група						
Струвателни разлики от операции с финансови активи	12200					
Общо за група II	11000	17	57	51	61	61
Б. Почалба от обичайна дейност	14000	274	547	668	606	490
III. Извънредни разходи	12000					
в т.ч. за приполни и други обстоятелства	12100					
Общо разходи (I + II + III)	13000	36607	38132	43353	39171	39655
В. Счетоводна печалба (общо приходи - общо разходи)	14100	274	547	1046	688	606
IV. Разходи за данъци от печалбата	14200	34	61	104	99	61
V. Други данъци, алтернативни на корпоративния данък	14300					
Г. Печалба (B - IV - V)	14400	240	486	942	519	545
Всичко (Общо разходи + IV + V + Г)	14500	36881	38679	44409	39859	40261
						40667
А. Приходи						
К. Приходи от оперативна дейност						
Нето приходи от продажба	15100	36340	38353	44067	39511	39906
Г. Продажби	15110					
Стоки	15120					
Услуги	15130	36340	38353	44067	39511	39906
в това число:						
Приходи от търговско посредническо дейност	15131					
Приходи от такси	15132	10	9	9	9	9
Приходи от продажба на недвижими имоти, вкл. на ипотека	15133					
Увеличение на запасите от продукция и незавършено производство	15200					
Разходи за придобиване на активи по стопански начин	15300					
Изобор с НЗОК	61471	36318	38327	43700	39483	39877
Приходи от населението	15510	23	26	28	29	30
Други приходи	15400	524	322	344	351	358
в това число:						
Приходи от фирменски член	15410	0	0	0	0	0
от тях:						



от централния бюджет	15411								
от общински бюджети									
от ЕС									
от други източници									
Приходи от продажби на суровини и материали	15420								
Приходи от продажби на дълготрайни активи	15430								
Общо за група I	15000	36884	38679	44409	39859	40261	40667		
II. Финансови приходи:									
Приходи от участия в дружества, социални и семейни предприятия	16100								
в т.ч. приходи от участия в предприятия от група	16110								
Приходи от други инвестиции и заемни признати като нотоскупки (дълготрайни) активи	16200								
в т.ч. приходи от предприятия от група	16210								
Други ползи и финансови приходи	16300	17	4	4	4	4	4		
в това число:									
Приходи от предприятия от група	16310								
Положителни разлики от операции с финансови активи	16320								
Положителни разлики от помяна на валутни курсове	16330	2	1	1	1	1	1		
Общо за група II	16000	17	4	4	4	4	4		
Б. Загуба от обичайна дейност	19000	0	0	0	0	0	0		
III. Извънредни приходи	17000								
в т.ч. получени застрахователни обезщетения	17100								
Общо приходи (I + II + III)	18000	36881	38679	44409	39859	40261	40667		
В. Счетоводна загуба (общо приходи - общо разходи)	19100	0	0	0	0	0	0		
Г. Загуба (З + IV + V)	19200	0	0	0	0	0	0		
Всичко (Общо приходи + Г)	19500	36881	38679	44409	39859	40261	40667		

\* Само заплатените от ладените услуги

ОЗГОУВЕЕ: Ансамбъл „Линси

(име, фамилия)

тел. тел.: 032/278725


e-mail: onkedis\_plovdiv@abv.bg

РЪКОВОДИТЕЛ:

/ Д-р Наринел Гавриков /

ГЛ. СЧЕТОВОДИТЕЛ:


/ Красимир Годоров /



Приложение № 10а

Прогноза за приходите и разходите на нефинансовите предприятия за периода 2018-2020 г. и за активите и пасивите им към 31 декември на съответната година  
 прогноза за активите и пасивите "Комплексен център-Ловеч" ЕООД

Раздел, груп. статия	Код на реда	Отчет 2015 г.	Отчет 2016 г.	Утвърден бюджет/План 2017 г.	Прогноза 2018 г.	Прогноза 2019 г.	Прогноза 2020 г.
АКТИВ							
А. Записан, но ненесен капитал	6	1	2	3	4	5	6
Б. Нетрусови (дълготрайни) активи	01000						
1. Нематериални активи							
Продукти от развойна дейност	02110						
Концесии, патенти, лицензи, търговски марки, програмни продукти и други подобни права и активи	02120	87	58	60	60	60	60
В това число							
За водоелектроцентрали	02121						
За ветряни генератори	02122						
За слънчеви колектори	02123						
За термомли	02124						
Търговска репутация	02130						
Предоставени аванси и чуждестранни активи в процес на изграждане и т.ч. предоставени аванси	02140						
02141							
Общо за група I	02100	87	58	60	60	60	60
II. Дълготрайни материални активи							
Земни и сгради							
Земни	02210	5973	5905	5818	5925	5651	5085
Сгради	02211	211	211	211	211	211	211
Машини, производствено оборудване и апаратура	02212	5762	5694	5608	5714	5440	4874
в това число	02220	7326	6626	6758	7018	5894	7397
За водоелектроцентрали	02221						
За ветряни генератори	02222						
За слънчеви колектори	02223						
За термомли	02224						
Оборудвания и други	02230	219	170		176	180	184



555

Предоставени аванси и дългови материални активи в процес на в т ч средостроен аванси	02240	22	22	25	25	25
Общо за група II	02241					
III. Дългосрочни финансови активи	02200	13540	12723	12775	13144	12750
Акции и дялове в предприятия от група	02510					
Предоставени заеми на предприятия от група	02320					
Дългосрочни аванси предоставени на асоциирани и смесени предприятия	02330					
Дългосрочни илестрации	02340					
Други заеми	02350					
Икуплени собствени акции номинална стойност	02360					
Общо за група III	02370					
IV. Отсрочени данъци	02300	0	0	0	0	0
Общо за раздел Б	02400		27			
V. Текущи (краткотрайни) активи	02000	13627	12808	12835	13204	12810
Материални запаси						
Суровини и материали	03110					
Незавършено производство	03120	859	1304	1024	1045	1065
в т ч млади животни и животни за уговяване и разплод	03121					
Продукция в стоки	03130	0	0	0	0	0
Търговски	03131					
Стоки	03132					
Предоставени аванси	03140					
Общо за група I	03100	859	1004	1024	1045	1065
II. Вземания						
Вземания от клиенти и доставчици						
в т ч над 1 година	03210	3289	4177	4218	4260	4303
Вземания от предприятия от група	03211					
в т ч над 1 година	03220					
в т ч над 1 година	03221					
Вземания от асоциирани и смесени предприятия	03230					
в т ч над 1 година	03231					
Други вземания	03240	173	143	145	145	145
в т ч над 1 година	03241					
Общо за група II	03200	3462	4320	4363	4405	4448
III. Инвестиции						
Акции и дялове в предприятия от група	03310					
Икуплени собствени акции номинална стойност	03320					



556








Приложение № 10а

БЗРЗ Профуд БООД

Прогноза за приходите и разходите на нефинансовите предприятия за периода 2018-2020 г. и за активите и пасивите им към 31 декември на съответната година  
 Прогноза за приходите и разходите

Наименование на разхода	Код на реда					
	Отчет 2015 г.	Отчет 2016 г.	Утвърден бюджет/План 2017 г.	Прогноза 2018 г.	Прогноза 2019 г.	Прогноза 2020 г.
а	1	2	3	4	5	6
<b>A. Разходи</b>						
<b>I. Разходи за оперативна дейност</b>						
Намаление на запасите от продукция и незавършено производство						
Разходи за суровини, материали и външни услуги						
Суровини и материали	10200	127	93	140	155	185
Външни услуги	10210	91	71	75	100	115
Разходи за персонала	10220	36	22	20	40	45
в това число:	10300	346	387	395	450	50
Разходи за възнаграждения						495
Разходи за осигуровки	10310	292	328	340	380	440
от тях: осигуровки, свързани с пенсии	10320	54	59	55	70	75
Разходи за амортизация и обезценка	10321					
Разходи за амортизация и обезценка на дълготрайни материални и нематериални активи	10400	31	24	20	35	35
в това число:	10410	31	24	20	33	25
Разходи за амортизация	10411					
Разходи от обезценка	10412	31	24	20	33	25
Разходи от обезценка на текущи (краткотрайни) активи	10420					
Други разходи	10500					
в това число:						
Балансова стойност на продадените активи	10510					
Премии:	10520					
Общо за група I	10000	504	504	510	623	685
<b>II. Финансови разходи</b>						
Разходи от обезценка на финансови активи, включително инвестициите, признати като текущи (краткосрочни) активи в т.ч. отрицателни разлики от промяна на валутни курсове	11100					
Разходи за лихви и други финансови разходи	11110					
в това число:	11200					



560



Разходи, свързани с предприятията от група	11210								
Отрицателни разлики от операции с финансови активи	11220								
Общо за група II	11000	0	0	0	0	0	0	0	0
Б. Печалба от обичайна дейност	14000	0	0	0	0	0	0	0	0
III. Извънредни разходи	12000								
в т.ч. за природни и други бедствия	12100								
Общо разходи от група III	13000	304	304	510	623	510	685	510	705
V. Счетоводна печалба (общо приходи - общо разходи)	14100	0	0	0	5	0	0	0	0
IV. Разходи за данъци от печалбата	14200								
V. Други данъци, алтернативни на корпоративния данък	14300	-1	-1						
Г. Печалба (B - IV - V)	14400	0	0	0	5	0	0	0	0
Всичко (Общо разходи + IV + V + Г)	14500	503	503	510	628	510	685	510	705
A. Приходи									
I. Приходи от оперативна дейност									
Нетни приходи от продажби	15100	356	362	400	475	400	480		500
Продукция	15110								
Стоки	15120								
Услуги	15130	356	362	400	475	400	480		500
в това число:									
Приходи от търговско посредническа дейност	15131								
Приходи от ливми	15132								
Приходи от промишлени услуги, вкл. на изпеле	15133								
Увеличение на запасите от продукция и незавършено производство	15200								
Разходи за придобиване на активи по стопански начин	15300								
По договор с НЗОК	61471	133	156	200	215	200	235		255
Приходи от населението*	15510	112	137	200	210	200	245		245
Други приходи	15400	78	80	110	203	110	205		205
в това число:									
Приходи от финансираня	15410	70	70	100	200	100	200		200
от тях									
от централния бюджет	15411								
от общински бюджети		70	70	100	200	100	200		200
от ЕС									
от други източници									
Приходи от продажби на суровини и материали	15420								
Приходи от продажби на дълготрайни активи	15430								
Общо за група I	15000	434	449	510	625	510	685		705
II. Финансови приходи									
Приходи от участия в дъщерни, асоциирани и смесени предприятия	16100								



561

в т. ч. приходи от участия в предприятия от група	16110							
Приходи от други инвестиции и заеми, признати като нетекучи (дългосрочни) активи	16200							
в т. ч. приходи от предприятия от група	16210							
Други лихви и финансови приходи	16300							
в това число:								
Приходи от предприятия от група	16310							
Положителни разлики от операции с фиксирани активи	16320							
Положителни разлики от промяна на валутни курсове	16330							
<b>Общо за група II</b>	<b>16000</b>	0	0	0	0	0	0	0
<b>19000</b>	70	62	0	0	0	0	0	0
<b>17000</b>								
<b>III. Извънредни приходи</b>								
в т. ч. получени застрахователни обезщетения	17100							
<b>Общо приходи (I + II + III)</b>	<b>18000</b>	434	442	510	628	685	685	705
<b>V. Счетоводна загуба (общо приходи - общо разходи)</b>	<b>19100</b>	70	62	0	0	0	0	0
<b>Г. Загуба (B + IV + V)</b>	<b>19200</b>	68	61	0	0	0	0	0
<b>Всичко (Общо приходи + Г)</b>	<b>19500</b>	503	503	510	628	685	685	705

\* Само заплатените от пациентите услуги

*Handwritten signature*

*Handwritten signature*



562


Приложение № 10а

УК "АБ" Плевен ЕООД

Прогноза за приходите и разходите на нефинансовите предприятия за периода 2018-2020 г. и за активите и пасивите им към 31 декември на съответната година

Прогноза за активите и пасивите

Актив	Код на реда	Отчет						Прогноза 2020 г.
		2015 г.	2016 г.	Утвърден бюджет/План 2017 г.	2018 г.	2019 г.	2020 г.	
Раздели, групи, статии		1	2	3	4	5	6	
а	б							
А. Записан, но не внесен капитал	01000							
Б. Непотуци (дълготрайни) активи								
І. Нематериални активи								
Продукти от развойна дейност	02110							
Концесии, патенти, лицензи, търговски марки, програмни продукти и други подобни права и активи	02120							
в това число:								
За водноелектрически централи	02121							
За ядрени генератори	02122							
За сляпачески колектори	02123							
За термометри	02124							
Гаровска гаранция	02130							
Предоставени аванси и нематериални активи в процес на изграждане	02140							
в т. ч. предоставени аванси	02141							
Общо за група І	02100	0	0	0	0	0	0	
ІІ. Дълготрайни материални активи								
Земли и сгради	02210	556	540	532	512	493	486	
Земли	02211	303	303	303	303	303	303	
Сгради	02212	253	237	229	209	190	182	
Машини, сроднодвостранно обслужване и апаратура	02220	20	19	15	25	13	15	
в това число:								
За водоелектроенергетически централи	02221							
За ядрени генератори	02222							
За сляпачески колектори	02223							
За термометри	02224							
Съоръжения и други	02230	8	3	8	20	12	20	
Предоставени аванси и дълготрайни материални активи в процес на изграждане	02240							
в т. ч. предоставени аванси	02241							
Общо за група ІІ	02200	584	561	565	557	516	520	
ІІІ. Дългосрочни финансови активи								
Акции и дялове в предприятия от група	02310							
Предоставени земи на предприятия от група	02320							
Акции и дялове в асоциирани и смесени предприятия	02330							
Предоставени земи, свързани с асоциирани и смесени предприятия	02340							
Дългосрочни инвестиции	02350							
Други земи	02360							



563

Инвентизи собствени акции номинална стойност	02370								
Общо за група III	02300	0	0	0	0	0	0	0	0
IV. Стерочени данъци	02400	2	3						
Общо за раздел Б	02000	586	564	555	557	518	520		
V. Текущи (краткотрайни) активи									
I. Материални запаси									
Суровини и материали	03110	3	2	6	6	6	6	6	6
Изделия и готови изделия	03120								
в т.ч. материални запаси и готови за употреба и разп.од	03121								
Продукция	03130	0	0	0	0	0	0	0	0
Продукция	03131								
Стоки	03132								
Предоставени услуги	03140								
Общо за група I	03100	3	2	6	6	6	6	6	6
II. Вземания									
Вземания от клиенти и доставчици	03210	31	27	15	35	40	50		
в т.ч. над 1 година	03211								
Вземания от предприятия от група	03220								
в т.ч. над 1 година	03221								
Вземания свързани с асоциирани и смесени предприятия	03230								
в т.ч. над 1 година	03231								
Други вземания	03240	1							
в т.ч. над 1 година	03241								
Общо за група II	03200	31	28	15	35	40	50		
III. Инвестиции									
Акции и дялове в предприятия от група	03310								
Изкупили собствени акции номинална стойност	03320								
Други инвестиции	03330								
Общо за група III	03300	0	0	0	0	0	0	0	0
IV. Парични средства									
Касови наличности и сметки в страната	03410	0	0	0	0	0	0	0	0
Касови наличности в лева	03411								
Касови наличности във валута (левава равностойност)	03412								
Разплащателни сметки	03413								
Бюджирани парични средства	03414								
Парични еквиваленти	03415								
Касови наличности и сметки в чужбина	03420	5	7	7	10	10	10	10	10
Касови наличности в лева	03421	1	2	1	2	2	2	2	2
Касови наличности във валута (левава равностойност)	03422								
Разплащателни сметки	03423	4	5	6	8	8	8	8	8
Сложирани парични средства	03424								
Общо за група IV	03400	5	7	7	10	10	10	10	10
Общо за раздел В	03000	39	37	28	51	56	66	66	66
G. Разходи за бъдещи периоди									
Сума на актива (A+B+G)	04000	625	583	608	574	586	586	586	586



564

*[Handwritten signature]*

РАЗДЕЛ А		ПАСИВ					
Раздели, групи, статии	Код на реда	Отчет 2015 г.	Отчет 2016 г.	Утавърден Бюджет/План 2017 г.	Прогноза 2018 г.	Прогноза 2019 г.	Прогноза 2020 г.
а	б	1	2	3	4	5	6
<b>A. Собствен капитал</b>							
Акционерски капитал	05100	752	752	752	752	752	752
Котиран акция на финансовите пазари	05110	0	0	0	0	0	0
Некотиран акция на финансовите пазари	05111						
Други видове заложан капитал	05120	752	752	752	752	752	752
<b>В. Премии от емисии</b>	<b>05200</b>						
<b>III. Резерв от последващи оценки</b>	<b>05300</b>						
в т.ч. резерв от последващи оценки на финансови инструменти	05310						
<b>IV. Резерви</b>							
Законов резерви	05410						
Резерв, свързан с изкупени собствени акции	05420						
Резерв от поклоно учредителен акт	05430						
Други резерви	05440	1	1	1	1	1	1
Общо за група IV	05400	1	1	1	1	1	1
<b>V. Нагрудана печалба (загуба) от минали години</b>							
Неразпределена печалба	05510	-189	-258	-288	-258	-253	-253
Непокрита загуба	05520						
Общо за група V	05500	-189	-258	-288	-258	-253	-253
<b>VI. Текуща печалба (загуба)</b>							
Общо за раздел A	05000	495	434	465	500	500	500
<b>Б. Провизии и сходни задължения</b>							
Провизии за пенсии и други подобни задължения	06100						
Провизии за данъци	06200						
в т.ч. отсрочени данъци	06210						
Други провизии и сходни задължения	06300						
Общо за раздел Б	06000	0	0	0	0	0	0
<b>В. Задължения</b>							
<b>Облигационни заеми</b>							
До 1 година	07100	0	0	0	0	0	0
Над 1 година	07101						
в това число:	07102						
Конвертируеми облигационни заеми	07110	0	0	0	0	0	0
До 1 година	07111						
Над 1 година	07112						
Задължения към финансови предприятия	07200	0	0	0	0	0	0
До 1 година	07201						
Над 1 година	07202						
Получени аванси	07300	0	0	0	0	0	0
До 1 година	07301						
Над 1 година	07302						
<b>Задължения към доставчици</b>	07400	60	60	54	34	0	29




565

До 1 година	07401	60	63	54	34	0	29
Над 1 година	07402						
Задължения по полици	07500	0	0	0	0	0	0
До 1 година	07501						
Над 1 година	07502						
Задължения към предприятията от група	07600						
До 1 година	07601						
Над 1 година	07602						
Задължения, свързани с асоциирани и смесени предприятия	07700	0	0	0	0	0	0
До 1 година	07701						
Над 1 година	07702						
Други задължения	07800	58	94	44	50	54	45
До 1 година	07801	58	84	44	50	54	45
Над 1 година	07802						
В това число:							
Към персонала	07810	36	44	35	40	43	45
До 1 година	07811	36	44	35	40	43	45
Над 1 година	07812						
Осигурителни задължения	07820	15	38	6	7	8	10
До 1 година	07821	15	38	6	7	8	10
Над 1 година	07822						
Далечни задължения	07830	5	12	10	3	3	3
До 1 година	07831	5	12	10	3	3	3
Над 1 година	07832						
Общо за раздел В	07000	118	157	98	84	54	74
До 1 година	07001	118	157	98	84	54	74
Над 1 година	07002	0	0	0	0	0	0
Г. Финансирани и приходи за бъдещи периоди	08000	12	10	20	24	20	12
в това число:							
Финансирания	08001	3	2	6	6	6	6
Приходи за бъдещи периоди	08002	9	6	14	18	14	6
Сума на пасива (А+Б+В+Г)	08500	625	601	583	608	574	596

Бухгалтер

Иванова




Приложение № 10а

Прогноза за приходите и разходите на нефинансовите предприятия за периода 2018-2020 г. и за активите и пасивите им към 31 декември на съответната година


Прогноза за приходите и разходите МБАН, Св. Мина "Табърдиз" 6002

Числеността на разходите	Месечни данни					
	Отчет 2015 г.	Отчет 2016 г.	Утвърден бюджет/План 2017 г.	Прогноза 2018 г.	Прогноза 2019 г.	Прогноза 2020 г.
а	1	2	3	4	5	6
<b>A. Разходи</b>						
<b>I. Разходи за оперативна дейност</b>						
Намаление на запасите от продукция и незавършено производство						
Разходи за суровини, материал и външни услуги	10100					
Суровини и материали	10200	960	868	773	535	535
Външни услуги	10220	663	548	456	389	389
Разходи за персонала	10300	287	320	317	146	146
в това число:		3140	3179	3012	2584	2584
Разходи за възнаграждения	10310	2554	2699	2541	2112	2112
Разходи за осигуровки	10320	486	480	471	472	472
от тях: осигуровки, свързани с пенсии	10321					
Разходи за амортизация и обезценка	10400	308	270	252	209	209
Разходи за амортизация и обезценка на дълготрайни материални и нематериални активи	10410	308	270	252	209	209
в това число:						
Разходи за амортизация	10411	308	270	252	209	209
Разходи от обезценка	10412					
Разходи от обезценка на текущи (краткотрайни) активи	10420					
Други разходи	10500	91	178	201	75	75
в това число:						
Балансова стойност на продадените активи	10510					
Провизии	10520					
<b>Общо за група I</b>	<b>10000</b>	<b>4499</b>	<b>4495</b>	<b>4238</b>	<b>3403</b>	<b>3403</b>
<b>II. Финансови разходи</b>						
Разходи от обезценка на финансови активи, включително инвестициите, признати като текущи (краткосрочни) активи	11100					
в т.ч. отрицателни разлики от промяна на валутни курсове	11110					
Разходи за лихви и други финансови разходи	11200	104	99		48	48
в това число:						



567

Разходи, свързани с предприятията от група	11210								
Отрицателни разлики от операции с финансови активи	11220								
<b>Общо за група II</b>	<b>11000</b>	<b>104</b>	<b>99</b>	<b>113</b>	<b>48</b>	<b>48</b>	<b>48</b>	<b>48</b>	<b>48</b>
<b>Б. Печалба от обичайна дейност</b>	<b>14000</b>	<b>0</b>	<b>0</b>	<b>888</b>	<b>454</b>	<b>454</b>	<b>454</b>	<b>454</b>	<b>454</b>
<b>III. Извънредни разходи</b>	<b>12000</b>								
в т.ч. за природни и други бедствия	12100								
<b>Общо разходи II + III</b>	<b>13000</b>	<b>4000</b>	<b>1000</b>	<b>4301</b>	<b>3451</b>	<b>3451</b>	<b>3451</b>	<b>3451</b>	<b>3451</b>
<b>IV. Счетоводна печалба (общо приходи - общо разходи)</b>	<b>14100</b>	<b>0</b>	<b>0</b>	<b>888</b>	<b>454</b>	<b>454</b>	<b>454</b>	<b>454</b>	<b>454</b>
<b>V. Разходи за данъци от печалбата</b>	<b>14200</b>								
<b>V. Други данъци, алтернативни на корпоративния данък</b>	<b>14300</b>								
<b>Г. Печалба (B - IV - V)</b>	<b>14400</b>	<b>0</b>	<b>0</b>	<b>888</b>	<b>454</b>	<b>454</b>	<b>454</b>	<b>454</b>	<b>454</b>
<b>Всичко (Общо разходи + IV + V + Г)</b>	<b>14500</b>	<b>4603</b>	<b>4594</b>	<b>5239</b>	<b>3905</b>	<b>3905</b>	<b>3905</b>	<b>3905</b>	<b>3905</b>
<b>A. Приходи</b>									
<b>I. Приходи от оперативна дейност</b>									
Нетни приходи от продажби	15100	3596	3333	3189	3890	3890	3890	3890	3890
Продукция	15110								
Стоки	15120								
Услуги	15130	3596	3333	3189	3890	3890	3890	3890	3890
<b>в това число:</b>									
Приходи от търговско-посредническа дейност	15131								
Приходи от наеми	15132								
Приходи от промишлени услуги, вкл. на изплате	15133								
<b>Увеличение на запасите от продукция и незавършено производство</b>	<b>15200</b>								
<b>Разходи за придобиване на активи по стопански начин</b>	<b>15300</b>								
<b>По договор с НЗОК</b>	<b>61471</b>								
<b>Приходи от населението*</b>	<b>15510</b>								
<b>Други приходи</b>	<b>15400</b>	<b>179</b>	<b>265</b>	<b>2050</b>	<b>15</b>	<b>15</b>	<b>15</b>	<b>15</b>	<b>15</b>
<b>в това число:</b>									
Приходи от финансиране	15410	146	221	2007	0	0	0	0	0
от тях:									
от централния бюджет	15411								
от общински бюджети		146	221	2007					
от други източници									
Приходи от продажби на суровини и материали	15420								
Приходи от продажби на дълготрайни активи	15430								
<b>Общо за група I</b>	<b>15000</b>	<b>3775</b>	<b>3598</b>	<b>3905</b>	<b>3905</b>	<b>3905</b>	<b>3905</b>	<b>3905</b>	<b>3905</b>
<b>II. Финансови приходи</b>									
Приходи от участия в дъщерни, асоциирани и смесени предприятия	16100								



568



В т. ч. приходи от участия в предприятията от група	16110						
Приходи от други инвестиции и земи, признати като нетекущи (дългосрочни) активи	16200						
в т. ч. приходи от предприятия от група	16210						
Други лихви и финансови приходи	16300						
в това число:							
Приходи от продажбата на отпуски	16310						
Положителни разлики от операции с финансови активи	16320						
Положителни разлики от промяна на валутни курсове	16330						
Общо за група II	16000	0	0	0	0	0	0
Б. Загуба от обичайна дейност	19000	828	996	0	0	0	0
III. Извънредни приходи	17000						
в т. ч. получени застрахователни обезщетения	17100						
Общо приходи (I + II + III)	18000	3775	3598	5239	3905	3905	3905
В. Счетоводна загуба (общо приходи - общо разходи)	19100	828	996	0	0	0	0
Г. Загуба (B + IV + V)	19200	828	996	0	0	0	0
Всичко (Общо приходи + Г)	19500	4603	4594	5239	3905	3905	3905

\* Само заплатените от пациентите услуги.

*Визирова Елена*  
/D. Tugayeva/

*Тугайева Елена*  
г-р Т. Тугайева

*Т. Тугайева*  
/D. Tugayeva/




569

Приложение № 10а

Прогноза за приходите и разходите на нефинансовите предприятия за периода 2018-2020 г. и за активите и пасивите им към 31 декември на съответната година

Прогноза за активите и пасивите *МБАН, Св. Мина - Любюзи 6009*


Раздели, групи, статии	Код на реда	Отчет 2015 г.	Отчет 2016 г.	Утвърден бюджет/План 2017 г.	Прогноза 2018 г.	Прогноза 2019 г.	Прогноза 2020 г.
<b>АКТИВ</b>							
<b>I. Нематериални активи:</b>							
А. Записан, но невнесен капитал	6						
Б. Непетущи (дълготрайни) активи	01000						
1. Нематериални активи:							
Продукти от развойна дейност							
Концесии, патенти, лицензи, търговски марки, програмни продукти и други подобни права и активи	02110						
в това число:							
За водноелектрически централи	02120	11	7	2			
За вятърни генератори	02121						
За слънчеви колектори	02122						
За термопомпи	02123						
Търговска репутация	02124						
Средствени аванси и нематериални активи в процес на изграждане	02130						
в т. ч. предоставени аванси	02140						
Общо за група I	02141						
II. Дълготрайни материални активи	02100	11	7	2	0	0	0
Земни и сгради							
Земни	02210	2398	2057	1947	2326	2326	2326
Сгради	02211	177	177	177	177	177	177
Машини, производствено оборудване и апаратура	02212	2421	1880	1770	2149	2149	2149
в това число:	02220	964	835	762	686	686	686
За водноелектрически централи	02221						
За вятърни генератори	02222						
За слънчеви колектори	02223						
За термопомпи	02224						
Съоръжения и други	02230	135	118	116	121	121	121
Предоставени аванси и дълготрайни материални активи в процес на изграждане	02240						
в т. ч. предоставени аванси	02241						
Общо за група II	02200	3697	3010	2826	3133	3133	3133
III. Дългосрочни финансови активи							
Акции и дялове в предприятия от група	02310						
Предоставени заеми на предприятия от група	02320						
Акции и дялове в асоциирани и смесени предприятия	02330						
Предоставени заеми, свързани с асоциирани и смесени предприятия	02340						
Дългосрочни инвестиции	02350						
Други заеми	02360						



570



ПАСИВ							
Раздели, групи, статии	Код на реда	Отчет 2015 г.	Отчет 2016 г.	Утвърден бюджет/План 2017 г.	Прогноза 2018 г.	Прогноза 2019 г.	Прогноза 2020 г.
а	б	1	2	3	4	5	6
A. Собствен капитал							
I. Записан капитал	05100	1574	2151	2151	1574	1574	1574
Акционерен капитал	05110	0	0	0	0	0	0
Котираны акции на финансовите пазари	05111						
Некотираны акции на финансовите пазари	05112						
Други видове записан капитал	05120	1574	2151	2151	1574	1574	1574
II. Премии от емисии	05200						
III. Резерв от последващи оценки	05300	1648	1161	1161	1632	1632	1632
в т. ч. резерв от последващи оценки на финансови инструменти	05310						
IV. Резерви							
Законови резерви							
Резерв свързан с изкупени собствени акции	05410						
Резерв съгласно учредителен акт	05420						
Други резерви	05430						
Общо за група IV	05440						
V. Нагрупана печалба (загуба) от минали години	05400	0	0	0	0	0	0
Неразпределена печалба							
Непокрита загуба	05510		448	494			
Общо за група V	05520	-1383	-2206	-3201	-403	-403	-403
VI. Текуща печалба (загуба)	05500	-1383	-1757	-2707	-403	-403	-403
Общо за раздел А	05600	-828	-986	888	454	454	454
B. Провизии и сходни задължения	05000	1011	559	1493	3257	3257	3257
Провизии за пенсии и други подобни задължения							
Провизии за данъци	06100						
в т.ч. отсрочени данъци	06200						
Други провизии и сходни задължения	06210						
Общо за раздел Б	06300						
B. Задължения	06000	0	0	0	0	0	0
Облигационни заеми							
До 1 година	07100	0	0	0	0	0	0
Над 1 година	07101						
в това число	07102						
Конвертируеми облигационни заеми							
До 1 година	07110	0	0	0	0	0	0
Над 1 година	07111						
Задължения към финансови предприятия							
До 1 година	07112						
Над 1 година	07200	716	637	484	254	254	254
Получени аванси							
До 1 година	07201	311	281				
Над 1 година	07202	405	356	484	254	254	254
Задължения към доставчици							
До 1 година	07300	0	0	0	0	0	0
Над 1 година	07301						
Задължения към доставчици	07302						
Общо	07400	1459	1300	511	129	129	129



572

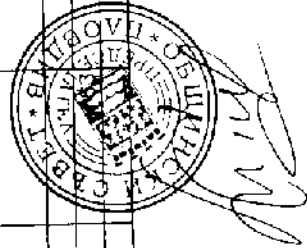


Приложение № 10а

Прогноза за приходите и разходите на нефинансовите предприятия за периода 2018-2020 г. и за активите и пасивите им към 31 декември на съответната година

Прогноза за приходите и разходите **МБА „Св. Татяна-меланон“ Тръгив 6009**

Икономическо изразяване на разходите	Код на реда	Отчет	Отчет	Утвърден	Прогноза	Прогноза	Прогноза
		2015 г.	2016 г.	бюджет/План	2018 г.	2019 г.	2020 г.
а	б	1	2	3	4	5	6
<b>A. Разходи</b>							
<b>I. Разходи за оперативна дейност</b>							
Намаление на запасите от продукция и незавършено производство	10100		2111	2100	2100	2190	2180
Разходи за суровини, материали и външни услуги	10210	1143	1177	1160	1180	1200	1200
Суровини и материали	10220	892	934	940	970	990	980
Външни услуги	10300	4307	4622	4465	4500	4532	4660
Разходи за персонала							
в това число							
Разходи за възнаграждения	10310	3650	3925	3800	3820	3850	3850
Разходи за осигуровки	10320	657	696	665	680	682	710
от тях: осигуровки, свързани с пенсии	10321	300	316	300	308	306	320
Разходи за амортизация и обезценка	10400	613	601	410	420	420	420
Разходи за амортизация и обезценка на дълготрайни материални и нематериални активи	10410	613	601	410	420	420	420
в това число							
Разходи за амортизация	10411	613	601	410	420	420	420
Разходи от обезценка	10412						
Разходи от обезценка на текущи (краткотрайни) активи	10420						
Други разходи	10500	130	49	50	40	50	50
в това число							
Балансова стойност на продадените активи	10510			9			
Превизии	10520						
<b>Общо за група I</b>	<b>10000</b>	<b>7085</b>	<b>7383</b>	<b>7025</b>	<b>7110</b>	<b>7192</b>	<b>7310</b>
<b>II. Финансови разходи</b>							
Разходи от обезценка на финансови активи, включително инвестициите, признати като текущи (краткосрочни) активи	11100						
в т.ч. отрицателни разлики от промяна на валутни курсове	1110						
Разходи за лихви и други финансови разходи	11200		40	33	20	15	5
в това число							



574

Разходи, свързани с предприятия от група	11210									
Отрицателни разлики от операции с финансови активи	11220									
<b>Общо за група II</b>	<b>11000</b>	63	40	33	20	15	93	85		
<b>Б. Печалба от обичайна дейност</b>	<b>14000</b>	0	0	272	70					
<b>12000</b>										
III. Извънредни разходи	12100									
в т.ч. за природни и други бедствия	13000	7148	7423	7058	7130	7207				
<b>Общо разходи (I + II + III)</b>	<b>14100</b>	0	0	272	70	93				
<b>14200</b>										
<b>В. Счетоводна печалба (общо приходи - общо разходи)</b>	<b>14300</b>									
IV. Разходи за данъци от печалбата	14300									
V. Други данъци, алтернативни на корпоративния данък	14400	0	0	245	63	84				
<b>Г. Печалба (B - IV - V)</b>	<b>14500</b>	7148	7423	7330	7200	7300				
<b>Всичко (Общо разходи + IV + V + Г)</b>										
<b>А. Приходи</b>										
<b>I. Приходи от оперативна дейност</b>	<b>15100</b>	6704	7094	6950	7020	7100				7200
Натни приходи от продажби	15110									
Производство	15120									
Стоки	15130	6704	7094	6950	7020	7100				7200
Услуги										
<b>в това число:</b>	<b>15131</b>									
Приходи от търговско-посредническа дейност	15132	38	36	30	30	30				30
Приходи от наеми	15133									
Приходи от промишлени услуги, вкл. на изпеле										
Увеличение на запасите от продукция и незавършено производство	15200									
15300	1	1								
Разходи за придобиване на активи по стопански начин	81471	6576	6919	6850	6520	7000				7100
По договор с НЗСК	15510	26	21	30	30	32				35
15400	314	234	380	180	200	200				200
Други приходи	15410	215	185	370	175	200				200
в това число										
Приходи от финансови	15411									
от тях										
от централния бюджет		50	50	70	75	80				50
от общински бюджети										
от ЕС		165	135	300	100	120				120
от други източници										
Приходи от продажби на суровини и материали	15420									
15430										
Приходи от продажби на дълготрайни активи	16000									
<b>Общо за група I</b>										
<b>II. Финансови приходи</b>	<b>16100</b>									
Приходи от участия в дъщерни асоциирани и смесени предприятия										



575

в т.ч. приходи от участия в предприятия от група	16110					
Приходи от други инвестиции и заеми признати като нетекущи (Дългосрочни) активи	16200					
в т.ч. приходи от предприятия от група	16210					
Други лихви и финансови приходи	16300					
в това число						
Приходи от предприятия от група	16310					
16320						
Положителни разлики от операции с финансови активи	16330					
Положителни разлики от промяна на валутни курсове	16000	0	0	0	0	0
Общо за група II	19000	129	94	0	0	0
В. Загуба от обичайна дейност	17000					
III. Извънредни приходи	17100					
в т.ч. получени застрахователни обезщетения	18000	7019	7329	7330	7200	7300
Общо приходи (I + II + III)	19100	129	94	0	0	0
В. Счетоводна загуба (общо приходи - общо разходи)	19200	129	94	0	0	0
Г. Загуба (B + IV + V)	19500	7148	7423	7330	7200	7300
Всичко (Общо приходи + Г)						7400

\* Само заплатените от пациентите услуги




576



Прогноза за приходите и разходите на нефинансовите предприятия за периода 2018-2020 г. и за активите и пасивите им към 31 декември на съответната година


Прогноза за активите и пасивите **ИБАЛ „Св.Танисиевски манастир“ Тръбдив БООД**

АКТИВ	код на реда	Суми	2016 г.	Утвърден	2018 г.	2019 г.	Планирана
Раздели, групи, статии							
а	б	1	2	3	4	5	6
А. Записан, но невнесен капитал	01000						
Б. Неготворни (дълготрайни) активи							
Г. Нематериални активи	02110						
Продукти от развойна дейност							
Концесии, патенти, лицензи, търговски марки, програмни продукти и други подобни права и активи	02120	36	19	20	30	30	35
в това число							
За водноелектрически централи	02121						
За вятърни генератори	02122						
За слънчеви колектори	02123						
За термомомпи	02124						
Търговска регистрация	02130						
Търговски аванси и нематериални активи в процес на изграждане	02140						
Предоставени аванси	02141						
в т ч предоставени аванси	02100	36	19	20	30	30	35
Общо за група I		2329	2696	2553	2383	2253	2233
II. Дълготрайни материални активи							
Земни и сгради	02210	683	683	683	683	683	683
Земни	02212	1646	2013	1870	1700	1570	1550
Сгради	02220	1186	1110	1290	1300	1340	1430
Мащини, производствено оборудване и апаратура							
в това число:							
За водноелектрически централи	02221						
За вятърни генератори	02222						
За слънчеви колектори	02223						
За термомомпи	02224						
в т ч предоставени аванси	02230	331	378	320	300	320	320
Дълготрайни материални активи в процес на изграждане	02240	509	20				
в т ч предоставени аванси	02241						
Общо за група II	02200	4355	4204	4163	3983	3923	3983
III. Дългосрочни финансови активи							
Акции и дялове в предприятия от група	02310	1	1	1	1	1	1
Предоставени заеми на предприятия от група	02320						
Акции и дялове в асоциирани и смесени предприятия	02330						
Предоставени заеми, свързани с асоциирани и смесени предприятия	02340						
Дългосрочни инвестиции	02350						
Г-фу и заеми	02360						



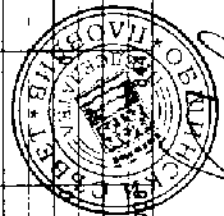
577

Изучени собствени акции номинална стойност	02370								
Общо за група III	02300	1	1	1	1	1	1	1	1
IV. Отсрочени данъци	02400								
Общо за раздел Б	02000	4392	4224	4184	4014	3954	4019	4019	4019
V. Текущи (краткотрайни) активи									
I. Материални запаси									
Суровини и материали	03110	100	97	78	70	90	80	80	80
Незавършено производство	03120								
в т.ч. маловаловни и маловаловни отпадъци	03121								
Продукция и стоки	03130	0	0	0	0	0	0	0	0
Продукция	03131								
Стоки	03132								
Предоставени аванси	03140								
Общо за група I	03100	100	97	79	70	90	80	80	80
II. Вземания									
Вземания от клиенти и доставчици	03210	662	628	600	600	650	670	670	670
в т.ч. над 1 година	03211								
Вземания от предприятия от група	03220								
в т.ч. над 1 година	03221								
Вземания, свързани с асоциирани и смесени предприятия	03230								
в т.ч. над 1 година	03231	1	1	2	2	2	2	2	2
Други вземания	03240								
в т.ч. над 1 година	03241								
Общо за група II	03200	663	629	602	602	652	672	672	672
III. Инвестиции									
Акции и дялове в предприятия от група	03310								
Изкупени собствени акции - номинална стойност	03320								
Други инвестиции	03330								
Общо за група III	03300	0	0	0	0	0	0	0	0
IV. Парични средства									
Касови наличности и сметки в страната	03410	243	235	377	385	385	380	380	380
Касови наличности в лева	03411	3	8	7	10	8	7	7	7
Касови наличности във валута (левава равностойност)	03412								
Разплащателни сметки	03413	240	227	370	375	377	373	373	373
Епокирани парични средства	03414								
Парични еквиваленти	03415								
Касови наличности и сметки в чужбина	03420	0	0	0	0	0	0	0	0
Касови наличности в лева	03421								
Касови наличности във валута (левава равностойност)	03422								
Разплащателни сметки	03423								
Епокирани парични средства	03424								
Общо за група IV	03400	243	235	377	385	385	385	385	380
Общо за раздел В	03000	1006	987	1058	1057	1127	1132	1132	1132
Г. Разходи за бъдещи периоди	04000	81	81	50	50	50	50	50	50
Сума на актива (А+Б+В+Г)	04500	5479	5292	5292	5121	5131	5131	5131	5201



578

ПАСИВ							
Код на реда	Раздели, групи, статии	Отчет 2015 г.	Отчет 2016 г.	Утвърден бюджет/План 2017 г.	Прогноза 2018 г.	Прогноза 2019 г.	Прогноза 2020 г.
а							
б							
	<b>A. Собствен капитал</b>						
	<b>I. Записан капитал</b>						
05100	Акционерен капитал	1454	1454	2536	2536	2536	2536
05110	Котиращи акции на финансовите пазари	0	0	0	0	0	0
05111	Некотиращи акции на финансовите пазари						
05112	Нескотиращи акции на финансовите пазари						
05120	Други емитирани акции на финансовите пазари	1454	1454	2536	2536	2536	2536
	<b>II. Премии от емисии</b>						
05200							
	<b>III. Резерв от последващи оценки</b>						
05300	в т. ч. резерв от последващи оценки на финансови инструменти	1598	1603	1603	1603	1603	1603
05310							
	<b>IV. Резерви</b>						
05410	Законови резерви						
05420	Резерв, свързан с изкупени собствени акции						
05430	Резерв съгласно учредителен акт						
05440	Други резерви	2099	2099	2099	2099	2099	2099
05400	Общо за група IV	0	2099	2099	2099	2099	2099
	<b>V. Натурална печалба (загуба) от минали години</b>						
05510	Неразделена печалба	540	63	63	378	371	455
05520	Неразделена загуба	-118	-2533	-2727	-2727	-2727	-2727
05500	Общо за група V	422	-2570	-2664	-2419	-2356	-2272
05600	VI. Текуща печалба (загуба)	129	-84	245	63	84	77
05000	Общо за раздел A	3345	2492	3819	3882	3966	4043
	<b>Б. Провизии и сходни задължения</b>						
06100	Провизии за пенсии и други подобни задължения						
06200	Провизии за данъци						
06210	в т. ч. отсрочени данъци						
06300	Други провизии и сходни задължения						
06000	Общо за раздел Б	0	0	0	0	0	0
	<b>В. Задължения</b>						
07100	Облигационни заеми						
07101	До 1 година	0	0	0	0	0	0
07102	Над 1 година						
	в това число						
07410	Конвертируеми облигационни заеми	0	0	0	0	0	0
07111	До 1 година						
07112	Над 1 година						
07200	Задължения към финансови предприятия	0	0	0	0	0	0
07201	До 1 година						
07202	Над 1 година						
07300	Получени аванси						
07301	До 1 година						
07302	Над 1 година						
07400	Задължения към доставчици	1007	1007	600	545	545	500



579

До 1 година	0740	426	409	400	400	400	400	500
Над 1 година	07402	580	435	290	145	145	145	
Задължения по полции	07500	0	0	0	0	0	0	0
До 1 година	07501							
Над 1 година	07502							
Задължения към предприятията от група	07600	0	0	0	0	0	0	0
До 1 година	07601							
Над 1 година	07602							
До 1 година	07700							
Над 1 година	07701							
До 1 година	07702							
Други задължения	07800	1039	1830	700	600	600	600	580
До 1 година	07801	564	746	700	600	600	600	500
Над 1 година	07802	475	1082					
в това число:								
към персонала	07810	247	261	240	245	255	255	265
До 1 година	07811	247	261	240	245	255	255	265
Над 1 година	07812							
Осигурителни задължения	07820	115	120	115	117	120	120	125
До 1 година	07821	115	120	115	117	120	120	125
Над 1 година	07822							
Данъчни задължения	07830	52	192	50	55	58	58	60
До 1 година	07831	52	192	50	55	58	58	60
Над 1 година	07832							
Общо за раздел В	07000	2045	2674	1390	1145	1145	1145	1080
До 1 година	07001	990	1157	1100	1000	1000	1000	1080
Над 1 година	07002	1055	1517	290	145	145	145	0
Г. Финансирания и приходи за бъдещи периоди	08000	89	65	83	94	20	20	76
в това число:								
Финансирания	08001	89	65	83	94	20	20	76
Приходи за бъдещи периоди	08002							
Сума на пасива (А+Б+В+Г)	08500	5479	5231	5292	5121	5131	5131	5201



*Handwritten signature*

*Handwritten signature*

580

## СПРАВКА ЗА ПРОСРОЧЕНИ ВЗЕМАНИЯ НА ОБЩИНА ПЛОВДИВ КЪМ 31.12.2017 Г.

(в лева)

Разпоредител	Просрочени вземания към 31.12.2017 г.	Прогноза за събиране през 2018 година
Р-н Централен	831 707	91 000
Р-н Източен	498 241	108 940
Р-н Западен	105 436	47 694
Р-н Северен	379 756	88 500
Р-н Южен	360 707	139 918
Р-н Тракия	474 338	332 164
ОП "Граурна дейност"	69	0
ОП "Жилфонд"	3 469 362	572 654
ОП "Чистота"	7 946	0
ОП "Общински пазари"	2 010	0
ОП "Организация и контрол на транспорта"	11 993	11 993
ОП "Дезинфекционна станция"	1 013	1 013
Домашен социален патронаж	788	0
Комплекс за социални услуги за деца и семейства	105	0
Регионален Исторически музей	1 200	0
Д-я "Култура и културно наследство"	129 951	0
СУ "Симон Боливар"	1 248	0
Общински институт "Старинен Пловдив"	9 467	0
СУ "Черноризец Храбър"	2 257	0
ЕГ "Пловдив"	8 258	0
СУ "Св. Патриарх Евтимий"	3 068	0
СУ "Константин Величков"	726	100
СУ "Димитър Матевски"	285	0
СУ "Св. Св. Кирил и Методий"	2 558	0
ОУ "Кочо Честеменски"	509	0
ЕГ "Иван Вазов"	5 796	0
ОУ "Душо Хаджидеков"	102	0
ОП "Туризм"	1 267	0
ОП "Многофункционална спортна зала"	15 000	15 000
Общинска администрация - глоби, наказ. постановления и лихви	4 603 390	370 479
Общинска администрация - наеми и такси РИЕ	555 881	160 000
Общинска администрация - заеми	200 167	0
Общинска администрация - консумативи	152 754	75 082
Общинска администрация - клиенти (в т.ч. и третиране на неопасни отпадъци по договори)	1 191 422	300 000



581

Разпоредител	Просрочени вземания към 31.12.2017 г.	Прогноза за събиране през 2018 година
Общинска администрация - други	19 389	0
Общинска администрация - наеми общинско имущество	1 501 435	55 200
Общинска администрация - такси тротоарно право	238 896	45 487
Общинска администрация - концесионни възнаграждения	717 863	39 863
Общинска администрация - следприватизационен контрол	1 250 547	
<b>ОБЩО</b>	<b>16 756 907</b>	<b>2 455 087</b>

The image shows the official seal of the Municipality of Vratsa, which is circular and contains the text 'ОБЩИНСКИ СЪВЕТ - ВРАЦА' and 'ОБЩИНА ВРАЦА'. Below the seal is a handwritten signature in black ink.

ПЛАН - ГРАФИК  
за обслужване на просрочените задължения през 2018 година

Код по ЕБК 6609

Община Пловдив  
Област Пловдив

№ по ред	Сметки за просрочени задължения (по подгрупа 992)	Дейност по ЕБК, в която е отчетено просроченото задължение към 31.12.2017 г.	б/вд разход (параграф) по ЕБК на просроченото задължение към 31.12.2017 г.	Размер на просроченото задължение към 31.12.2017 г. (в лева)	Размер на заложените за разплащане просрочени задължения от края на 2017 г. в бюджета за 2018 година (в лева)	Източник на средства, с който ще бъде погасено просроченото задължение (параграф по ЕБК)	Тримесечие от 2018 г., в което ще бъде разплатено просроченото задължение
1	2	3	4	5	6	7	8
1	9923	Местна дейност 627	\$ 1020	2789.81	2789.81	\$ 95-01	четвърто
2	9923	Местна дейност 627	\$ 1020	2268.92	2268.92	\$ 95-01	четвърто
3	9923	Местна дейност 627	\$ 1020	3638.14	3638.14	\$ 95-01	четвърто
4	9923	Местна дейност 627	\$ 1020	1826.28	1826.28	\$ 95-01	четвърто
5	9923	Местна дейност 627	\$ 1020	2074.86	2074.86	\$ 95-01	четвърто
6	9923	Местна дейност 627	\$ 1020	2014.33	2014.33	\$ 95-01	четвърто
7	9923	Местна дейност 627	\$ 1020	2988.08	2988.08	\$ 95-01	четвърто
8	9923	Местна дейност 627	\$ 1020	3465.56	3465.56	\$ 95-01	четвърто
9	9923	Местна дейност 627	\$ 1020	2573.68	2573.68	\$ 95-01	четвърто
10	9923	Местна дейност 627	\$ 1020	3650.46	3650.46	\$ 95-01	четвърто
11	9923	Местна дейност 627	\$ 1020	3781.59	3781.59	\$ 95-01	четвърто
12	9923	Местна дейност 627	\$ 1020	3260.69	3260.69	\$ 95-01	четвърто
13	9923	Местна дейност 627	\$ 1020	3955.82	3955.82	\$ 95-01	четвърто
14	9923	Местна дейност 627	\$ 1020	3278.72	3278.72	\$ 95-01	четвърто
15	9923	Местна дейност 627	\$ 1020	3959.27	3959.27	\$ 95-01	четвърто
16	9923	Местна дейност 627	\$ 1020	4099.71	4099.71	\$ 95-01	четвърто
17	9923	Местна дейност 627	\$ 1020	3378.15	3378.15	\$ 95-01	четвърто
18	9923	Местна дейност 627	\$ 1020	3090.67	3090.67	\$ 95-01	четвърто
19	9923	Местна дейност 627	\$ 1020	4145.37	4145.37	\$ 95-01	четвърто
20	9923	Местна дейност 627	\$ 1020	3501.01	3501.01	\$ 95-01	четвърто
21	9923	Местна дейност 627	\$ 1020	3688.76	3688.76	\$ 95-01	четвърто



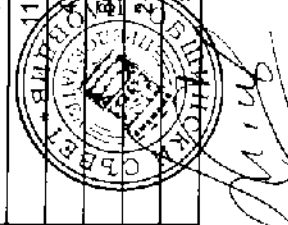
№ по ред	Сметки за просрочени задължения (по подгрупа 992)	Дейност по ЕБК, в която е отчетено просроченото задължение към 31.12.2017 г.	Вид разход (параграф) по ЕБК на просроченото задължение към 31.12.2017 г.	Размер на просроченото задължение към 31.12.2017 г. (в лева)	Размер на заложените за разплащане просрочени задължения от края на 2017 г. в бюджета за 2018 година (в лева)	Източник на средства, с който ще бъде погасено просроченото задължение (параграф по ЕБК)	Тримесечие от 2018 г., в което ще бъде разплатено просроченото задължение
1	2	3	4	5	6	7	8
22	9923	Местна дейност 627	\$ 1020	4328.46	4328.46	\$ 95-01	четвърто
23	9923	Местна дейност 627	\$ 1020	3860.29	3860.29	\$ 95-01	четвърто
24	9923	Местна дейност 627	\$ 1020	4171.5	4171.5	\$ 95-01	четвърто
25	9923	Местна дейност 627	\$ 1020	4862.72	4862.72	\$ 95-01	четвърто
26	9923	Местна дейност 627	\$ 1020	4839.74	4839.74	\$ 95-01	четвърто
27	9923	Местна дейност 627	\$ 1020	5302.06	5302.06	\$ 95-01	четвърто
28	9923	Местна дейност 627	\$ 1020	4159.79	4159.79	\$ 95-01	четвърто
29	9923	Местна дейност 627	\$ 1020	4101.66	4101.66	\$ 95-01	четвърто
30	9923	Местна дейност 627	\$ 1020	4107.52	4107.52	\$ 95-01	четвърто
31	9923	Местна дейност 627	\$ 1020	4543.1	4543.1	\$ 95-01	четвърто
32	9923	Местна дейност 627	\$ 1020	4173.16	4173.16	\$ 95-01	четвърто
33	9923	Местна дейност 627	\$ 1020	4513.36	4513.36	\$ 95-01	четвърто
34	9923	Местна дейност 627	\$ 1020	4505.85	4505.85	\$ 95-01	четвърто
35	9923	Местна дейност 627	\$ 1020	4366.61	4366.61	\$ 95-01	четвърто
36	9923	Местна дейност 627	\$ 1020	4353.55	4353.55	\$ 95-01	четвърто
37	9923	Местна дейност 627	\$ 1020	3425.46	3425.46	\$ 95-01	четвърто
38	9923	Местна дейност 627	\$ 1020	2171.29	2171.29	\$ 95-01	четвърто
39	9923	Местна дейност 627	\$ 1020	2905.62	2905.62	\$ 95-01	четвърто
40	9923	Местна дейност 627	\$ 1020	4584.85	4584.85	\$ 95-01	четвърто
41	9923	Местна дейност 627	\$ 1020	3349.91	3349.91	\$ 95-01	четвърто
42	9923	Местна дейност 627	\$ 1020	4156.63	4156.63	\$ 95-01	четвърто
43	9923	Местна дейност 627	\$ 1020	4517.42	4517.42	\$ 95-01	четвърто
44	9923	Местна дейност 627	\$ 1020	4547.31	4547.31	\$ 95-01	четвърто
45	9923	Местна дейност 627	\$ 1020	5520.75	5520.75	\$ 95-01	четвърто
46	9923	Местна дейност 627	\$ 1020	4856.87	4856.87	\$ 95-01	четвърто
47	9923	Местна дейност 627	\$ 1020	7972.02	7972.02	\$ 95-01	четвърто
48	9923	Местна дейност 627	\$ 1020	3945.6	3945.6	\$ 95-01	четвърто



584




№ по ред	Сметки за просрочени задължения (по подгрупа '992)	Дейност по ЕБК, в която е отчетено просроченото задължение към 31.12.2017 г.	Вид разход (параграф) по ЕБК на просроченото задължение към 31.12.2017 г.	Размер на просроченото задължение към 31.12.2017 г. (в лева)	Размер на заплатените за разплащане просрочени задължения от края на 2017 г. в бюджета за 2018 година (в лева)	Източник на средства, с който ще бъде погасено просроченото задължение (параграф по ЕБК)	Тримесечие от 2018 г., в което ще бъде разплатено просроченото задължение
1	2	3	4	5	6	7	8
49	9923	Местна дейност 627	\$ 1020	7681.68	7681.68	\$ 95-01	четвърто
50	9923	Местна дейност 627	\$ 1020	4375.03	4375.03	\$ 95-01	четвърто
51	9923	Местна дейност 627	\$ 1020	5930.65	5930.65	\$ 95-01	четвърто
52	9923	Местна дейност 627	\$ 1020	2581.49	2581.49	\$ 95-01	четвърто
53	9923	Местна дейност 627	\$ 1020	7677.02	7677.02	\$ 95-01	четвърто
54	9923	Местна дейност 627	\$ 1020	3482.54	3482.54	\$ 95-01	четвърто
55	9923	Местна дейност 627	\$ 1020	8458.21	8458.21	\$ 95-01	четвърто
56	9923	Местна дейност 627	\$ 1020	3598.04	3598.04	\$ 95-01	четвърто
57	9923	Местна дейност 627	\$ 1020	8567.26	8567.26	\$ 95-01	четвърто
58	9923	Местна дейност 627	\$ 1020	4186.07	4186.07	\$ 95-01	четвърто
59	9923	Местна дейност 627	\$ 1020	8304.56	8304.56	\$ 95-01	четвърто
60	9923	Местна дейност 627	\$ 1020	3658.42	3658.42	\$ 95-01	четвърто
61	9923	Местна дейност 627	\$ 1020	8235.92	8235.92	\$ 95-01	четвърто
62	9923	Местна дейност 627	\$ 1020	3317.92	3317.92	\$ 95-01	четвърто
63	9923	Местна дейност 627	\$ 1020	8085.87	8085.87	\$ 95-01	четвърто
64	9923	Местна дейност 627	\$ 1020	3597.44	3597.44	\$ 95-01	четвърто
65	9923	Местна дейност 627	\$ 1020	11742.04	11742.04	\$ 95-01	четвърто
66	9923	Местна дейност 627	\$ 1020	4640.58	4640.58	\$ 95-01	четвърто
67	9923	Местна дейност 627	\$ 1020	13874.73	13874.73	\$ 95-01	четвърто
68	9923	Местна дейност 627	\$ 1020	4641.03	4641.03	\$ 95-01	четвърто
69	9923	Местна дейност 627	\$ 1020	9770.96	9770.96	\$ 95-01	четвърто
70	9923	Местна дейност 627	\$ 1020	3592.48	3592.48	\$ 95-01	четвърто
71	9923	Местна дейност 627	\$ 1020	11052.92	11052.92	\$ 95-01	четвърто
72	9923	Местна дейност 627	\$ 1020	4772.91	4772.91	\$ 95-01	четвърто
73	9923	Местна дейност 627	\$ 1020	8995.48	8995.48	\$ 95-01	четвърто
74	9923	Местна дейност 627	\$ 1020	2462.98	2462.98	\$ 95-01	четвърто
75	9923	Местна дейност 627	\$ 1020	5704.9	5704.9	\$ 95-01	четвърто




585

№ по ред	Сметки за просрочени задължения (по подгрупа 992)	Дейност по ЕБК, в която е отчетено просроченото задължение към 31.12.2017 г.	Вид разход (параграф) по ЕБК на просроченото задължение към 31.12.2017 г.	Размер на просроченото задължение към 31.12.2017 г. (в лева)	Размер на заложните за разплащане просрочени задължения от края на 2017 г. в бюджета за 2018 година (в лева)	Източник на средства, с който ще бъде погасено просроченото задължение (параграф по ЕБК)	Тримесечие от 2018 г., в което ще бъде разплатено просроченото задължение
1	2	3	4	5	6	7	8
76	9923	Местна дейност 627	§ 1020	7761.59	7761.59	§ 95-01	четвърто
77	9923	Местна дейност 627	§ 1020	8835.52	8835.52	§ 95-01	четвърто
78	9923	Местна дейност 627	§ 1020	7408.92	7408.92	§ 95-01	четвърто
79	9923	Местна дейност 627	§ 1020	8612.02	8612.02	§ 95-01	четвърто
80	9923	Местна дейност 627	§ 1020	8094.73	8094.73	§ 95-01	четвърто
81	9923	Местна дейност 627	§ 1020	4403.86	4403.86	§ 95-01	четвърто
82	9923	Местна дейност 627	§ 1020	2006.07	2006.07	§ 95-01	четвърто
83	9923	Местна дейност 627	§ 1020	8899.5	8899.5	§ 95-01	четвърто
84	9923	Местна дейност 627	§ 1020	3687.86	3687.86	§ 95-01	четвърто
85	9923	Местна дейност 627	§ 1020	2032.96	2032.96	§ 95-01	четвърто
86	9923	Местна дейност 627	§ 1020	9343.04	9343.04	§ 95-01	четвърто
87	9923	Местна дейност 627	§ 1020	4041.28	4041.28	§ 95-01	четвърто
88	9923	Местна дейност 627	§ 1020	2191.72	2191.72	§ 95-01	четвърто
89	9923	Местна дейност 627	§ 1020	8356.83	8356.83	§ 95-01	четвърто
90	9923	Местна дейност 627	§ 1020	3548.02	3548.02	§ 95-01	четвърто
91	9923	Местна дейност 627	§ 1020	2206.44	2206.44	§ 95-01	четвърто
92	9923	Местна дейност 627	§ 1020	8645.21	8645.21	§ 95-01	четвърто
93	9923	Местна дейност 627	§ 1020	4165.65	4165.65	§ 95-01	четвърто
94	9923	Местна дейност 627	§ 1020	2435.79	2435.79	§ 95-01	четвърто
95	9923	Местна дейност 627	§ 1020	972.85	972.85	§ 95-01	четвърто
96	9923	Местна дейност 627	§ 1020	8603.76	8603.76	§ 95-01	четвърто
97	9923	Местна дейност 627	§ 1020	3815.38	3815.38	§ 95-01	четвърто
98	9923	Местна дейност 627	§ 1020	2506.84	2506.84	§ 95-01	четвърто
99	9923	Местна дейност 627	§ 1020	3340.87	3340.87	§ 95-01	четвърто
100	9923	Местна дейност 627	§ 1020	3202.04	3202.04	§ 95-01	четвърто
101	9923	Местна дейност 627	§ 1020	8877.26	8877.26	§ 95-01	четвърто
102	9923	Местна дейност 627	§ 1020	2876.51	2876.51	§ 95-01	четвърто



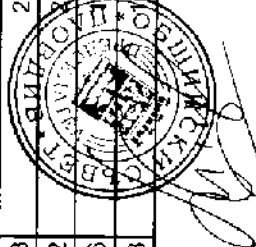
586

№ по ред	Сметки за просрочени задължения (по подгрупа 992)	Дейност по ЕБК, в която е отчетено просроченото задължение към 31.12.2017 г.	Вид разход (параграф) по ЕБК на просроченото задължение към 31.12.2017 г.	Размер на просроченото задължение към 31.12.2017 г. (в лева)	Размер на заложените за разплащане просрочени задължения от края на 2017 г. в бюджета за 2018 година (в лева)	Източник на средства, с който ще бъде погасено просроченото задължение (параграф по ЕБК)	Тримесечие от 2018 г., в което ще бъде разплатено просроченото задължение
1	2	3	4	5	6	7	8
103	9923	Местна дейност 627	\$ 1020	6390.31	6390.31	\$ 95-01	четвърто
104	9923	Местна дейност 627	\$ 1020	8118.49	8118.49	\$ 95-01	четвърто
105	9923	Местна дейност 627	\$ 1020	2135.69	2135.69	\$ 95-01	четвърто
106	9923	Местна дейност 627	\$ 1020	77	77	\$ 95-01	четвърто
107	9923	Местна дейност 627	\$ 1020	62.63	62.63	\$ 95-01	четвърто
108	9923	Местна дейност 627	\$ 1020	100.42	100.42	\$ 95-01	четвърто
109	9923	Местна дейност 627	\$ 1020	50.4	50.4	\$ 95-01	четвърто
110	9923	Местна дейност 627	\$ 1020	57.26	57.26	\$ 95-01	четвърто
111	9923	Местна дейност 627	\$ 1020	55.6	55.6	\$ 95-01	четвърто
112	9923	Местна дейност 627	\$ 1020	82.48	82.48	\$ 95-01	четвърто
113	9923	Местна дейност 627	\$ 1020	95.65	95.65	\$ 95-01	четвърто
114	9923	Местна дейност 627	\$ 1020	71.03	71.03	\$ 95-01	четвърто
115	9923	Местна дейност 627	\$ 1020	100.75	100.75	\$ 95-01	четвърто
116	9923	Местна дейност 627	\$ 1020	104.38	104.38	\$ 95-01	четвърто
117	9923	Местна дейност 627	\$ 1020	90	90	\$ 95-01	четвърто
118	9923	Местна дейност 627	\$ 1020	109.18	109.18	\$ 95-01	четвърто
119	9923	Местна дейност 627	\$ 1020	90.49	90.49	\$ 95-01	четвърто
120	9923	Местна дейност 627	\$ 1020	109.27	109.27	\$ 95-01	четвърто
121	9923	Местна дейност 627	\$ 1020	113.15	113.15	\$ 95-01	четвърто
122	9923	Местна дейност 627	\$ 1020	93.24	93.24	\$ 95-01	четвърто
123	9923	Местна дейност 627	\$ 1020	85.31	85.31	\$ 95-01	четвърто
124	9923	Местна дейност 627	\$ 1020	114.41	114.41	\$ 95-01	четвърто
125	9923	Местна дейност 627	\$ 1020	96.62	96.62	\$ 95-01	четвърто
126	9923	Местна дейност 627	\$ 1020	101.81	101.81	\$ 95-01	четвърто
127	9923	Местна дейност 627	\$ 1020	119.46	119.46	\$ 95-01	четвърто
128	9923	Местна дейност 627	\$ 1020	106.55	106.55	\$ 95-01	четвърто
129	9923	Местна дейност 627	\$ 1020	115.13	115.13	\$ 95-01	четвърто




587

№ по ред	Сметки за просрочени задължения (по подгрупа 992)	Дейност по ЕБК, в която е отчетено просроченото задължение към 31.12.2017 г.	Вид разход (параграф) по ЕБК на просроченото задължение към 31.12.2017 г.	Размер на просроченото задължение към 31.12.2017 г. (в лева)	Размер на заложените за разплащане просрочени задължения от края на 2017 г. в бюджета за 2018 година (в лева)	Източник на средства, с който ще бъде погасено просроченото задължение (параграф по ЕБК)	Тримесечие от 2018 г., в което ще бъде разплатено просроченото задължение
1	2	3	4	5	6	7	8
130	9923	Местна дейност 627	\$ 1020	134.21	134.21	\$ 95-01	четвърто
131	9923	Местна дейност 627	\$ 1020	133.57	133.57	\$ 95-01	четвърто
132	9923	Местна дейност 627	\$ 1020	146.34	146.34	\$ 95-01	четвърто
133	9923	Местна дейност 627	\$ 1020	114.82	114.82	\$ 95-01	четвърто
134	9923	Местна дейност 627	\$ 1020	113.21	113.21	\$ 95-01	четвърто
135	9923	Местна дейност 627	\$ 1020	113.36	113.36	\$ 95-01	четвърто
136	9923	Местна дейност 627	\$ 1020	125.39	125.39	\$ 95-01	четвърто
137	9923	Местна дейност 627	\$ 1020	115.18	115.18	\$ 95-01	четвърто
138	9923	Местна дейност 627	\$ 1020	124.57	124.57	\$ 95-01	четвърто
139	9923	Местна дейност 627	\$ 1020	124.36	124.36	\$ 95-01	четвърто
140	9923	Местна дейност 627	\$ 1020	120.52	120.52	\$ 95-01	четвърто
141	9923	Местна дейност 627	\$ 1020	120.16	120.16	\$ 95-01	четвърто
142	9923	Местна дейност 627	\$ 1020	94.55	94.55	\$ 95-01	четвърто
143	9923	Местна дейност 627	\$ 1020	59.93	59.93	\$ 95-01	четвърто
144	9923	Местна дейност 627	\$ 1020	80.2	80.2	\$ 95-01	четвърто
145	9923	Местна дейност 627	\$ 1020	126.54	126.54	\$ 95-01	четвърто
146	9923	Местна дейност 627	\$ 1020	92.46	92.46	\$ 95-01	четвърто
147	9923	Местна дейност 627	\$ 1020	114.72	114.72	\$ 95-01	четвърто
148	9923	Местна дейност 627	\$ 1020	124.68	124.68	\$ 95-01	четвърто
149	9923	Местна дейност 627	\$ 1020	125.51	125.51	\$ 95-01	четвърто
150	9923	Местна дейност 627	\$ 1020	152.38	152.38	\$ 95-01	четвърто
151	9923	Местна дейност 627	\$ 1020	134.05	134.05	\$ 95-01	четвърто
152	9923	Местна дейност 627	\$ 1020	108.9	108.9	\$ 95-01	четвърто
153	9923	Местна дейност 627	\$ 1020	220.03	220.03	\$ 95-01	четвърто
154	9923	Местна дейност 627	\$ 1020	212.02	212.02	\$ 95-01	четвърто
155	9923	Местна дейност 627	\$ 1020	120.76	120.76	\$ 95-01	четвърто
156	9923	Местна дейност 627	\$ 1020	163.68	163.68	\$ 95-01	четвърто



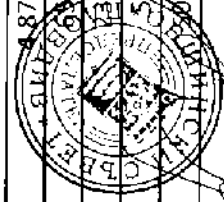
588

№ по ред	Сметки за просрочени задължения (по подгрупа 992)	Дейност по ЕБК, в която е отчетено просроченото задължение към 31.12.2017 г.	Вид разход (параграф) по ЕБК на просроченото задължение към 31.12.2017 г.	Размер на просроченото задължение към 31.12.2017 г. (в лева)	Размер на заплатените за разплащане просрочени задължения от края на 2017 г. в бюджета за 2018 година (в лева)	Източник на средства, с който ще бъде погасено просроченото задължение (параграф по ЕБК)	Тримесечие от 2018 г., в което ще бъде разплатено просроченото задължение
1	2	3	4	5	6	7	8
157	9923	Местна дейност 627	\$ 1020	71.24	71.24	\$ 95-01	четвърто
158	9923	Местна дейност 627	\$ 1020	211.88	211.88	\$ 95-01	четвърто
159	9923	Местна дейност 627	\$ 1020	96.12	96.12	\$ 95-01	четвърто
160	9923	Местна дейност 627	\$ 1020	233.45	233.45	\$ 95-01	четвърто
161	9923	Местна дейност 627	\$ 1020	99.3	99.3	\$ 95-01	четвърто
162	9923	Местна дейност 627	\$ 1020	236.46	236.46	\$ 95-01	четвърто
163	9923	Местна дейност 627	\$ 1020	115.54	115.54	\$ 95-01	четвърто
164	9923	Местна дейност 627	\$ 1020	229.2	229.2	\$ 95-01	четвърто
165	9923	Местна дейност 627	\$ 1020	100.97	100.97	\$ 95-01	четвърто
166	9923	Местна дейност 627	\$ 1020	227.32	227.32	\$ 95-01	четвърто
167	9923	Местна дейност 627	\$ 1020	91.57	91.57	\$ 95-01	четвърто
168	9923	Местна дейност 627	\$ 1020	223.18	223.18	\$ 95-01	четвърто
169	9923	Местна дейност 627	\$ 1020	99.29	99.29	\$ 95-01	четвърто
170	9923	Местна дейност 627	\$ 1020	324.08	324.08	\$ 95-01	четвърто
171	9923	Местна дейност 627	\$ 1020	128.08	128.08	\$ 95-01	четвърто
172	9923	Местна дейност 627	\$ 1020	382.94	382.94	\$ 95-01	четвърто
173	9923	Местна дейност 627	\$ 1020	128.09	128.09	\$ 95-01	четвърто
174	9923	Местна дейност 627	\$ 1020	269.68	269.68	\$ 95-01	четвърто
175	9923	Местна дейност 627	\$ 1020	99.16	99.16	\$ 95-01	четвърто
176	9923	Местна дейност 627	\$ 1020	305.06	305.06	\$ 95-01	четвърто
177	9923	Местна дейност 627	\$ 1020	131.74	131.74	\$ 95-01	четвърто
178	9923	Местна дейност 627	\$ 1020	67.98	67.98	\$ 95-01	четвърто
179	9923	Местна дейност 627	\$ 1020	248.28	248.28	\$ 95-01	четвърто
180	9923	Местна дейност 627	\$ 1020	157.45	157.45	\$ 95-01	четвърто
181	9923	Местна дейност 627	\$ 1020	214.22	214.22	\$ 95-01	четвърто
182	9923	Местна дейност 627	\$ 1020	243.86	243.86	\$ 95-01	четвърто
183	9923	Местна дейност 627	\$ 1020	204.49	204.49	\$ 95-01	четвърто



589

№ по ред	Сметки за просрочени задължения (по подгрупа 992)	Дейност по ЕБК, в която е отчетено просроченото задължение към 31.12.2017 г.	Вид разход (параграф) по ЕБК на просроченото задължение към 31.12.2017 г.	Размер на просроченото задължение към 31.12.2017 г. (в лева)	Размер на заплатените за разплащане просрочени задължения от края на 2017 г. в бюджета за 2018 година (в лева)	Източник на средства, с който ще бъде погасено просроченото задължение (параграф по ЕБК)	Тримесечие от 2018 г., в което ще бъде разплатено просроченото задължение
1	2	3	4	5	6	7	8
184	9923	Местна дейност 627	\$ 1020	237.7	237.7	\$ 95-01	четвърто
185	9923	Местна дейност 627	\$ 1020	223.42	223.42	\$ 95-01	четвърто
186	9923	Местна дейност 627	\$ 1020	121.55	121.55	\$ 95-01	четвърто
187	9923	Местна дейност 627	\$ 1020	56.37	56.37	\$ 95-01	четвърто
188	9923	Местна дейност 627	\$ 1020	245.63	245.63	\$ 95-01	четвърто
189	9923	Местна дейност 627	\$ 1020	101.78	101.78	\$ 95-01	четвърто
190	9923	Местна дейност 627	\$ 1020	56.11	56.11	\$ 95-01	четвърто
191	9923	Местна дейност 627	\$ 1020	257.87	257.87	\$ 95-01	четвърто
192	9923	Местна дейност 627	\$ 1020	111.54	111.54	\$ 95-01	четвърто
193	9923	Местна дейност 627	\$ 1020	60.49	60.49	\$ 95-01	четвърто
194	9923	Местна дейност 627	\$ 1020	230.65	230.65	\$ 95-01	четвърто
195	9923	Местна дейност 627	\$ 1020	97.92	97.92	\$ 95-01	четвърто
196	9923	Местна дейност 627	\$ 1020	60.9	60.9	\$ 95-01	четвърто
197	9923	Местна дейност 627	\$ 1020	238.61	238.61	\$ 95-01	четвърто
198	9923	Местна дейност 627	\$ 1020	114.97	114.97	\$ 95-01	четвърто
199	9923	Местна дейност 627	\$ 1020	67.22	67.22	\$ 95-01	четвърто
200	9923	Местна дейност 627	\$ 1020	26.86	26.86	\$ 95-01	четвърто
201	9923	Местна дейност 627	\$ 1020	237.47	237.47	\$ 95-01	четвърто
202	9923	Местна дейност 627	\$ 1020	105.3	105.3	\$ 95-01	четвърто
203	9923	Местна дейност 627	\$ 1020	69.19	69.19	\$ 95-01	четвърто
204	9923	Местна дейност 283	\$ 1020	1680	1680	\$ 95-01	четвърто
205	9923	Местна дейност 627	\$ 1020	350	350	\$ 95-01	четвърто
206	9929	Местна дейност	\$ 9310	4 875.00	4 875.00	\$ 95-01	четвърто
207	9929	Местна дейност	\$ 9310	656.85	656.85	\$ 95-01	четвърто
208	9929	Местна дейност	\$ 9310	239.40	239.40	\$ 95-01	четвърто
209	9929	Местна дейност	\$ 9310	58.50	58.50	\$ 95-01	четвърто
210	9929	Местна дейност	\$ 9310	500.00	500.00	\$ 95-01	четвърто



590

№ по ред	Сметки за просрочени задължения (по подгрупа 992)	Дейност по ЕБК, в която е отчетено просроченото задължение към 31.12.2017 г.	Вид разход (параграф) по ЕБК на просроченото задължение към 31.12.2017 г.	Размер на просроченото задължение към 31.12.2017 г. (в лева)	Размер на заложените за разплащане просрочени задължения от края на 2017 г. в бюджета за 2018 година (в лева)	Източник на средства, с който ще бъде погасено просроченото задължение (параграф по ЕБК)	Тримесечие от 2018 г., в което ще бъде разплатено просроченото задължение
1	2	3	4	5	6	7	8
211	9929	Местна дейност	§ 9310	50.00	50.00	§ 95-01	четвърто
212	9929	Местна дейност	§ 9310	50.00	50.00	§ 95-01	четвърто
213	9929	Местна дейност	§ 9310	50.00	50.00	§ 95-01	четвърто
214	9929	Местна дейност	§ 9310	50.00	50.00	§ 95-01	четвърто
215	9929	Местна дейност	§ 9310	50.00	50.00	§ 95-01	четвърто
216	9929	Местна дейност	§ 9310	50.00	50.00	§ 95-01	четвърто
217	9929	Местна дейност	§ 9310	996.00	996.00	§ 95-01	четвърто
218	9929	Местна дейност	§ 9310	50.00	50.00	§ 95-01	четвърто
219	9923	Държавна дейност 322	§ 1020	431.21	431.21	§ 95-01	четвърто

Общ размер на заложените за разплащане просрочени задължения в бюджета за 2018 година (в лева)	539 495.58
в т.ч.:	
- за разплащане в I-во тримесечие	
- за разплащане във II-ро тримесечие	
- за разплащане в III-то тримесечие	
- за разплащане в IV-то тримесечие	539 495.58

Общ размер на отчетените просрочени задължения към 31.12.2017	539 495.58
---	------------

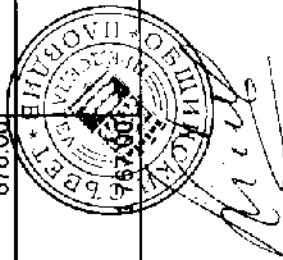


ИНДИКАТИВЕН ГОДИШЕН РАЗЧЕТ НА СМЕТКИТЕ ЗА СРЕДСТВА ОТ ЕВРОПЕЙСКИЯ СЪЮЗ ЗА 2018 ГОД.

1. СПРАВКА ЗА ПРОЕКТИ В ПРОЦЕС НА ИЗПЪЛНЕНИЕ - БЕЗ УЧИЛИЩА

/в лева/

№	ПРОЕКТ/ НАИМЕНОВАНИЕ	ИЗТОЧНИК НА ФИНАНСИРАНЕ	ГОДИНА НАЧАЛО - КРАЙ	СМЕТНА СТОЙНОСТ		УСВОЯВАНЕ НА СРЕДСТВАТА ПО ПРОЕКТИ 2018 г.	
				Безвъзмездна финансова помощ	Собствен принос на Община Пловдив	Безвъзмездна финансова помощ	Собствен принос на Община Пловдив
1	"Бюджетна линия (финансов план) на Община Пловдив - бенефициент по процедура BG16RFOP001-8.001-000-C01"	ОП "Региони в растеж"	2016/2023	434 625.00		38 750.00	
2	"Растем заедно" (район Източен)	ОП "Наука и образование за интелигентен растеж"	2017/2018	467 173.00		259 370.00	
3	"Модернизация на инфраструктурата и подобряване качеството на образователната среда в ПХТТ гр. Пловдив"	ОП "Региони в растеж"	2016/2018	1 399 986.00		1 169 225.00	
4	"Услуги за по-добър живот" - район "Северен"	ОП "Развитие на човешките ресурси"	2015/2017	491 772.00		22 000.00	
5	"Аз живея независим живот" - район "Южен"	ОП "Развитие на човешките ресурси"	2016/2017	499 926.00		27 461.00	
6	"Качествена грижа - достоен живот" - район "Западен"	ОП "Развитие на човешките ресурси"	2016/2017	464 953.00		30 000.00	



592




№	ПРОЕКТ/ НАИМЕНОВАНИЕ	ИЗТОЧНИК НА ФИНАНСИРАНЕ	ГОДИНА НАЧАЛО - КРАЙ	СМЕТНА СТОЙНОСТ		УСВОЯВАНЕ НА СРЕДСТВАТА ПО ПРОЕКТИ 2018 Г.	
				Безвъзмездна финансова помощ	Собствен принос на Община Пловдив	Безвъзмездна финансова помощ	Собствен принос на Община Пловдив
7	"По-добър живот" - район "Централен"	ОП "Развитие на човешките ресурси"	2016/2018	496 290.00	4 653.00	144 747.00	
8	"Независим живот" - район "Източен"	ОП "Развитие на човешките ресурси"	2016/2017	499 945.00	1 309.00	26 436.00	
9	"По-добър живот" - район "Тракия"	ОП "Развитие на човешките ресурси"	2016/2017	444 379.00	1 734.00	5 476.00	
10	"Обществена трапезария на територията на Община Пловдив"	Оперативната програма за храни и/или основно материално подпомагане от Фонда за европейско подпомагане на най- нуждаещите се лица	2016/2019	4 562 138.00	1 166 578.00	1 396 950.00	359 058.00
11	"Общностен център за деца и семейства - Пловдив"	ОП "Развитие на човешките ресурси"	2016/2018	708 484.00		382 513.00	




593

№	ПРОЕКТ/ НАИМЕНОВАНИЕ	ИЗТОЧНИК НА ФИНАНСИРАНЕ	ГОДИНА НАЧАЛО - КРАЙ	СМЕТНА СТОЙНОСТ		УСВОЯВАНЕ НА СРЕДСТВОТА ПО ПРОЕКТИ 2018 Г.	
				Безвъзмездна финансова помощ	Собствен принос на Община Пловдив	Безвъзмездна финансова помощ	Собствен принос на Община Пловдив
12	"Висши заедно за по-добро образование и здраве"	България - швейцарска програма за сътрудничество	2016/2019	1 033 852.00	43 633.00	790 777.00	43 633.00
13	"Подкрепа за достъпа до обучение и квалификация на хора с увреждания чрез разработване на курс на ВЕТ за екологично зеленчуково градинарство въз основа на учебните резултати на ECUVET/ECOGARD"	Програма "Еразъм+	2017/2020	46 654.00		18 662.00	
14	"Изхранване на хора в зряла възраст. Междусекторен подход за обучение и образование"	Програма "Еразъм+	2015/2016	29 138.00			
15	"Подобряване на социалната инфраструктура в Община Пловдив"	ОП "Региони в растеж"	2017/2019	2 017 900.00	104 468.00	965 654.00	103 808.00
16	"Приеми ме 2015"	ОП "Развитие на човешките ресурси"	2016/2020	136 404.00		360 000.00	



594

№	ПРОЕКТ/ НАИМЕНОВАНИЕ	ИЗТОЧНИК НА ФИНАНСИРАНЕ	ГОДИНА НАЧАЛО - КРАЙ	СМЕТНА СТОЙНОСТ		УСВОЯВАНЕ НА СРЕДСТВОТА ПО ПРОЕКТИ 2018 Г.	
				Безвъзмездна финансова помощ	Собствен принос на Община Пловдив	Безвъзмездна финансова помощ	Собствен принос на Община Пловдив
17	"Подобряване на градската среда в Община Пловдив"	ОП "Региони в растеж"	2017/2019	23 694 961.00	198 419.00	23 386 190.00	198 419.00
18	"Програма за подобряване качеството на атмосферния въздух на територията на Община Пловдив"	ОП "Околна среда"	2017/2018	83 887.00		80 258.00	
19	"Движение в градска среда"	Програма на европейската комисия "Еразъм+ Подкрепа за партньорства за сътрудничество в областта на спорта"	2017/2018	24 789.10	6 582.00	16 026.00	6 582.00
20	"EU GUGLE "Европейски градове като зелен градски портал към лидерство с устойчива енергетика"	Седма рамкова програма на ЕК	2016/2018	33 228.00		30 833.00	0.00



595

№	ПРОЕКТ/ НАИМЕНОВАНИЕ	ИЗТОЧНИК НА ФИНАНСИРАНЕ	ГОДИНА НАЧАЛО - КРАЙ	СМЕТНА СТОЙНОСТ		УСВОЯВАНЕ НА СРЕДСТВОТА ПО ПРОЕКТИ 2018 Г.	
				Безвъзмездна Финансова помощ	Собствен принос на Община Пловдив	Безвъзмездна финансова помощ	Собствен принос на Община Пловдив
21	"Ефективно функциониране на областен информационен център в гр.Пловдив"	ОП "Добро управление"	2015/2018	499 731.00	0.00	200 000.00	
22	"Нова възможност за младежка заветост"	ОП "Развитие на човешките ресурси"	2017/2018	3 298.00	0.00	3 075.00	
<b>ВСИЧКО</b>				<b>38 073 523.10</b>	<b>1 530 114.00</b>	<b>29 354 403.00</b>	<b>711 500.00</b>



596

**ОБЩИНА ПЛОВДИВ**  
**ИНДИКАТИВЕН ГОДИШЕН РАЗЧЕТ НА СМЕТКИТЕ ЗА СРЕДСТВА ОТ ЕВРОПЕЙСКИЯ СЪЮЗ**  
**ЗА 2018 ГОД.**  
**КОД: 96 СЕС - ДЕС**  
**ЗА ПРОЕКТИ В ПРОЦЕС НА ИЗПЪЛНЕНИЕ - БЕЗ УЧИЛИЩА**

		/в лева/	
§§	под-§§	НА ИМЕНОВАНИЕ	местни дейности
		И. ПРИХОДИ, ПОМОЩИ И ДАРЕНИЯ	КОД: 96 СЕС - ДЕС
		0 1	
46-00		Помощи и дарения от чужбина	15 365
	46-10	текущи помощи и дарения от Европейския съюз	15 365
	99-99	I. ВСИЧКО ПРИХОДИ, ПОМОЩИ И ДАРЕНИЯ	15 365
62-00		Трансфери между бюджети и сметки за средствата от ЕС (нето)	6 582
	62-01	- получени трансфери (+)	6 582
	99-99	III. ВСИЧКО ТРАНСФЕРИ	6 582
76-00		Временни безпихвени заеми между бюджети и сметки за средствата от ЕС (нето)	-5 828
	99-99	IV. ВСИЧКО ВРЕМЕННИ БЕЗПИХВЕНИ ЗАЕМИ	-5 828
		V. ДЕФИЦИТ / ИЗЛИШЪК = I.(раздел)-II.(раздел)-рекапитулацията от всички дейности)+III.(раздел)-рекапитулация от всички трансфери)	-25 151
88-00		Събрани средства и извършени плащания за сметка на други бюджети, сметки и фондове - нето (+/-)	6 489
	88-03	събрани средства и извършени плащания от/за сметки за средствата от Европейския съюз (+/-)	6 489
95-00		Депозити и средства по сметки - нето (+/-) (този параграф се използва и за наличностите на ЦБ в	18 662
	95-02	остатък в левова равностойност по валутни сметки от предходния период (+)	18 662
	99-99	VI. ВСИЧКО ОПЕРАЦИИ С ФИНАНСОВИ АКТИВИ И ПАСИВИ	25 151




597

**ОБЩИНА ПЛОВДИВ**  
**ИНДИКАТИВЕН ГОДИШЕН РАЗЧЕТ НА СМЕТКИТЕ ЗА**  
**СРЕДСТВА ОТ ЕВРОПЕЙСКИЯ СЪЮЗ ЗА 2018 ГОД.**  
**ЗА ПРОЕКТИ В ПРОЦЕС НА ИЗПЪЛНЕНИЕ - БЕЗ УЧИЛИЩА**


КОД: 96 СЕС - ДЕС

II. РАЗХОДИ		КОД: 96 СЕС - ДЕС	/в лева/
НАИМЕНОВАНИЕ НА ПАРАГРАФИТЕ И ПОДПАРАГРАФИТЕ		местни дейности	
<b>РЕКАПИТУЛАЦИЯ</b>			
02 00	Други възнаграждения и плащания за персонала		41 270
02 02	за персонала по извънтрудови правоотношения		18 209
05 00	Задължителни осигурителни вноски от работодатели		1 822
05 51	осигурителни вноски от работодатели за Държавното обществено осигуряване (ДОО)		973
05 52	осигурителни вноски от работодатели за Учителския пенсионен фонд (УчПФ)		350
05 60	здравноосигурителни вноски от работодатели		189
05 80	вноски за допълнително задължително осигуряване от работодатели		310
10 00	Издръжка		21 239
10 20	разходи за външни услуги		14 689
10 52	краткосрочни командировки в чужбина		6 550
10 62	разходи за застраховки		20
	<b>ВСИЧКО РАЗХОДИ</b>		<b>41 270</b>
	<b>ВСИЧКО РАЗХОДИ ПО БЮДЖЕТА</b>		<b>41 270</b>
	<b>V. СОЦИАЛНО ОСИГУРЯВАНЕ ПОДПОМАГАНЕ И ГРИЖИ</b>		<b>18 662</b>
	<b>РЕКАПИТУЛАЦИЯ</b>		<b>18 662</b>
02 00	Други възнаграждения и плащания за персонала		12 964




598

II. РАЗХОДИ		КОД: 96 СЕС - ДЕС
НАИМЕНОВАНИЕ НА ПАРАГРАФИТЕ И ПОДПАРАГРАФИТЕ		местни дейности
02 02	за персонала по извънтрудови правоотношения	12 964
05 00	<b>Задължителни осигурителни вноски от работодатели</b>	1 200
05 51	осигурителни вноски от работодатели за Държавното обществено осигуряване (ДОО)	650
05 52	осигурителни вноски от работодатели за Учителския пенсионен фонд (УчПФ)	350
05 80	вноски за допълнително задължително осигуряване от работодатели	200
10 00	<b>Издръжка</b>	4 498
10 52	краткосрочни командировки в чужбина	4 498
	<b>ВСИЧКО РАЗХОДИ</b>	18 662
	<b>ВСИЧКО РАЗХОДИ ПО БЮДЖЕТА</b>	18 662
	<b>Д-ст 545 - Социален учебно-професионален център</b>	18 662
02 00	<b>Други възнаграждения и плащания за персонала</b>	12 964
02 02	за персонала по извънтрудови правоотношения	12 964
05 00	<b>Задължителни осигурителни вноски от работодатели</b>	1 200
05 51	осигурителни вноски от работодатели за Държавното обществено осигуряване (ДОО)	650
05 52	осигурителни вноски от работодатели за Учителския пенсионен фонд (УчПФ)	350
05 80	вноски за допълнително задължително осигуряване от работодатели	200
10 00	<b>Издръжка</b>	4 498
10 52	краткосрочни командировки в чужбина	4 498
	<b>ВСИЧКО РАЗХОДИ</b>	18 662
	<b>ВСИЧКО РАЗХОДИ ПО БЮДЖЕТА</b>	18 662



599

II. РАЗХОДИ		КОД: 96 СЕС - ДЕС
НАИМЕНОВАНИЕ НА ПАРАГРАФИТЕ И ПОДПАРАГРАФИТЕ		местни дейности
	<b>VII. ПОЧИВНО ДЕЛО, КУЛТУРА И РЕЛИГИОЗНИ ДЕЙНОСТИ</b>	22 608
	<b>РЕКАЛИТУЛАЦИЯ</b>	
02 00	Други възнаграждения и плащания за персонала	5 245
02 02	за персонала по извънтрудови правоотношения	5 245
<b>05 00</b>	<b>Задължителни осигурителни вноски от работодатели</b>	<b>622</b>
	осигурителни вноски от работодатели за Държавното	
05 51	обществено осигуряване (ДОО)	323
05 60	здравноосигурителни вноски от работодатели	189
	вноски за допълнително задължително осигуряване от	
05 80	работодатели	110
<b>10 00</b>	<b>Издръжка</b>	<b>16 741</b>
10 20	разходи за външни услуги	14 669
10 52	краткосрочни командировки в чужбина	2 052
10 62	разходи за застраховки	20
	<b>ВСИЧКО РАЗХОДИ</b>	<b>22 608</b>
	<b>ВСИЧКО РАЗХОДИ ПО БЮДЖЕТА</b>	<b>22 608</b>
	<b>VIII. ФИЗИЧЕСКА КУЛТУРА И СПОРТ</b>	
02 00	Други възнаграждения и плащания за персонала	22 608
02 02	за персонала по извънтрудови правоотношения	5 245
<b>05 00</b>	<b>Задължителни осигурителни вноски от работодатели</b>	<b>622</b>
	осигурителни вноски от работодатели за Държавното	
05 51	обществено осигуряване (ДОО)	323
05 60	здравноосигурителни вноски от работодатели	189
	вноски за допълнително задължително осигуряване от	
05 80	работодатели	110
<b>10 00</b>	<b>Издръжка</b>	<b>16 741</b>
10 20	разходи за външни услуги	14 669






II. РАЗХОДИ		КОД: 96 СЕС - ДЕС
НАИМЕНОВАНИЕ НА ПАРАГРАФИТЕ И ПОДПАРАГРАФИТЕ		МЕСТНИ ДЕЙНОСТИ
10 52	краткосрочни командировки в чужбина	2 052
10 62	разходи за застраховки	20
<b>ВСИЧКО РАЗХОДИ</b>		<b>22 608</b>
<b>ВСИЧКО РАЗХОДИ ПО БЮДЖЕТА</b>		<b>22 608</b>
<i>Д-ст 714 - Спортни бази за спорт за есички</i>		<b>22 608</b>
02 00	Други възнаграждения и плащания за персонала	5 245
02 02	за персонала по извънтрудови правоотношения	5 245
05 00	<b>Задължителни осигурителни вноски от работодатели</b>	<b>622</b>
	осигурителни вноски от работодатели за Държавното	323
05 51	обществено осигуряване (ДОО)	189
05 60	здравноосигурителни вноски от работодатели	110
	вноски за допълнително задължително осигуряване от	
05 80	работодатели	
<b>10 00</b>	<b>Издръжка</b>	<b>16 741</b>
10 20	разходи за външни услуги	14 669
10 52	краткосрочни командировки в чужбина	2 052
10 62	разходи за застраховки	20
<b>ВСИЧКО РАЗХОДИ</b>		<b>22 608</b>
<b>ВСИЧКО РАЗХОДИ ПО БЮДЖЕТА</b>		<b>22 608</b>



601

**ОБЩИНА ПЛОВДИВ**  
**ИНДИКАТИВЕН ГОДИШЕН РАЗЧЕТ ЗА СМЕТКИТЕ ЗА СРЕДСТВА ОТ ЕВРОПЕЙСКИЯ СЪЮЗ**  
**ЗА 2018 ГОД.**  
**ЗА ПРОЕКТИ В ПРОЦЕС НА ИЗПЪЛНЕНИЕ - БЕЗ УЧИЛИЩА**  
**КОД: 97 СЕС - ДМП**

		I. ПРИХОДИ, ПОМОЩИ И ДАРЕНИЯ		/в лева/
№	ПОД-№	НАИМЕНОВАНИЕ	КОД: 97 СЕС - ДМП	
	01			
62-00		Трансфери между бюджети и сметки за средствата от ЕС (нето)		
	62-01	- получени трансфери (+)	43 633	
63-00		Трансфери между сметки за средствата от ЕС (нето)		
	63-01	- получени трансфери (+)	43 633	
	99-99		181 788	
		III. ВСИЧКО ТРАНСФЕРИ	181 788	
		V. ДЕФИЦИТ / ИЗЛИШЪК = I.(разд.1)-II.(разд.1)=рекапитулацията от всички дейности / III.(разд.1)=рекапитулация от всички трансфери)	225 421	
88-00		Събрани средства и извършени плащания за сметка на други бюджети, сметки и фондове - нето (+/-)	-639 822	
	88-03	събрани средства и извършени плащания от/за сметки за средствата от Европейския съюз (+/-)	30 833	
95-00		Депозити и средства по сметки - нето (+/-) (този параграф се използва и за наличностите на ЦБ в остатък в левове по сметки от предходния период (+)	30 833	
	95-01		608 989	
	99-99	VI. ВСИЧКО ОПЕРАЦИИ С ФИНАНСОВИ АКТИВИ И ПАСИВИ	608 989	
			639 822	




602

**ОБЩИНА ПЛОВДИВ**  
**ИНДИКАТИВЕН ГОДИШЕН РАЗЧЕТ НА СМЕТКИТЕ ЗА СРЕДСТВА**  
**ОТ ЕВРОПЕЙСКИЯ СЪЮЗ ЗА 2018 ГОД.**  
**КОД: 97 СЕС - ДМП**  
**ЗА ПРОЕКТИ В ПРОЦЕС НА ИЗПЪЛНЕНИЕ - БЕЗ УЧИЛИЩА**

II. РАЗХОДИ		Код: 97 СЕС - ДМП	Местни дейности
		/в лева/	
<b>РЕКАПИТУЛАЦИЯ</b>			
02 00	Други възнаграждения и плащания за персонала	865 243	
02 02	за персонала по извънтрудови правоотношения	142 180	
05 00	Задължителни осигурителни вноски от работодатели	142 180	
05 51	осигурителни вноски от работодатели за Държавното обществено осигуряване (ДОО)	21 882	
05 60	здравноосигурителни вноски от работодатели	16 440	
10 00	Издръжка	5 442	
10 15	материали	264 656	
10 20	разходи за външни услуги	95 821	
10 30	Текущ ремонт	122 346	
10 52	краткосрочни командировки в чужбина	15 656	
10 62	разходи за застраховки	30 000	
<b>ВСИЧКО РАЗХОДИ</b>			
52 00	Придобиване на дълготрайни материални активи	833	
52 01	придобиване на компютри и хардуер	428 718	
52 02	придобиване на сгради	436 525	
52 03	придобиване на друго оборудване, машини и съоръжения	2 200	
52 05	придобиване на столански инвентар	366 985	
<b>ВСИЧКО КАПИТАЛОВИ РАЗХОДИ</b>			
		33 893	
		33 447	
		436 525	
		865 243	
<b>V. СОЦИАЛНО ОСИГУРЯВАНЕ ПОДПОМАГАНЕ И ГРИЖИ</b>			
<b>РЕКАПИТУЛАЦИЯ</b>			
02 00	Други възнаграждения и плащания за персонала	834 410	
02 02	за персонала по извънтрудови правоотношения	142 180	
05 00	Задължителни осигурителни вноски от работодатели	142 180	
		21 882	



II. РАЗХОДИ		КОД: 97 СЕС - ДМП	местни дейности
	<b>НАИМЕНОВАНИЕ НА ПАРАГРАФИТЕ И ПОДПАРАГРАФИТЕ</b>		
05 51	осигуряване (ДОО)		16 440
05 60	здравноосигурителни вноски от работодатели за Държавното обществено осигуряване (ДОО)		5 442
10 00	<b>Издръжка</b>		233 823
10 15	материали		95 821
10 20	разходи за външни услуги		122 346
10 30	текущ ремонт		15 656
	<b>ВСИЧКО РАЗХОДИ</b>		397 885
52 00	<b>Придобиване на дълготрайни материални активи</b>		436 525
52 01	придобиване на компютри и хардуер		2 200
52 02	придобиване на сгради		366 985
52 03	придобиване на друго оборудване, машини и съоръжения		33 893
52 05	придобиване на стопански инвентар		33 447
	<b>ВСИЧКО КАПИТАЛОВИ РАЗХОДИ</b>		436 525
	<b>ВСИЧКО РАЗХОДИ ПО БЮДЖЕТА</b>		834 410
	<i>Д-ст 589 - Други служби и дейности по социалното осигуряване, подпомагане и заветостта</i>		834 410
02 00	<b>Други възнаграждения и плащания за персонала</b>		142 180
02 02	за персонала по извънтрудови правоотношения		142 180
05 00	<b>Задължителни осигурителни вноски от работодатели</b>		21 882
	осигурителни вноски от работодатели за Държавното обществено осигуряване (ДОО)		16 440
05 60	здравноосигурителни вноски от работодатели		5 442
10 00	<b>Издръжка</b>		233 823
10 15	материали		95 821
10 20	разходи за външни услуги		122 346
10 30	текущ ремонт		15 656
	<b>ВСИЧКО РАЗХОДИ</b>		397 885
52 00	<b>Придобиване на дълготрайни материални активи</b>		436 525
52 01	придобиване на компютри и хардуер		2 200
52 02	придобиване на сгради		366 985
52 03	придобиване на друго оборудване, машини и съоръжения		33 893
52 05	придобиване на стопански инвентар		33 447



604

II. РАЗХОДИ		КОД: 97 СЕС - ДМП
НАИМЕНОВАНИЕ НА ПАРАГРАФИТЕ И ПОДПАРАГРАФИТЕ		местни дейности
	ВСИЧКО КАПИТАПОРНИ РАЗХОДИ	456 329
	ВСИЧКО РАЗХОДИ ПО БЮДЖЕТА	834 410
	VIII. ИКОНОМИЧЕСКИ ДЕЙНОСТИ И УСЛУГИ	
	РЕКАПИТУЛАЦИЯ	30 833
10 00	Издръжка	
10 52	краткосрочни командировки в чужбина	30 833
10 62	разходи за застраховки	30 000
	ВСИЧКО РАЗХОДИ	833
	ВСИЧКО РАЗХОДИ ПО БЮДЖЕТА	30 833
	Д-ст 849 - Други дейности по транспорта, пътищата, пощите и далекосъобщенията	30 833
10 00	Издръжка	
10 52	краткосрочни командировки в чужбина	30 833
10 62	разходи за застраховки	30 000
	ВСИЧКО РАЗХОДИ	833
	ВСИЧКО РАЗХОДИ ПО БЮДЖЕТА	30 833
		30 833




605

**ОБЩИНА ПЛОВДИВ**  
**ИНДИКАТИВЕН ГОДИШЕН РАЗЧЕТ НА СМЕТКИТЕ ЗА СРЕДСТВА ОТ ЕВРОПЕЙСКИЯ**  
**СЪЮЗ ЗА 2018 ГОД.**  
**ЗА ПРОЕКТИ В ПРОЦЕС НА ИЗПЪЛНЕНИЕ - БЕЗ УЧИЛИЩА**


КОД: 98 СЕС - КСФ

		/в лева/	
§§	под-§§	И. ПРИХОДИ, ПОМОЩИ И ДАРЕНИЯ	КОД: 98 СЕС - КСФ
		НАИМЕНОВАНИЕ	местни дейности
		0 1	
62-00	Трансфери между бюджети и сметки за средствата от ЕС (нето)		661 285
	62-01 - получени трансфери (+)		661 285
63-00	Трансфери между сметки за средствата от ЕС (нето)		19 578 630
	63-01 - получени трансфери (+)		19 578 630
	99-99	III. ВСИЧКО ТРАНСФЕРИ	20 239 915
76-00	Временни безлихвени заеми между бюджети и сметки за средствата от ЕС (нето)		-711 503
	99-99	IV. ВСИЧКО ВРЕМЕННИ БЕЗЛИХВЕНИ ЗАЕМИ	-711 503
		V. ДЕФИЦИТ / ИЗЛИШЪК = I (раздел)-II (раздел=рекапитулацията от всички трансфери) всички дейности) -III (раздел=рекапитулацията от всички трансфери)	-9 630 978
88-00	Събрани средства и извършени плащания за сметка на други бюджети, сметки и фондове - нето		-223
	88-03	събрани средства и извършени плащания от/за сметки за средствата от Европейския съюз (+/-)	-223
95-00	Депозити и средства по сметки - нето (+/-) (този параграф се използва и за наличностите на остатък в левове по сметки от предходния период (+)		9 631 201
	95-01	наличност в левове по сметки в края на периода (-)	9 720 959
	95-07	наличност в левове по сметки в края на периода (-)	-89 758
	99-99	VI. ВСИЧКО ОПЕРАЦИИ С ФИНАНСОВИ АКТИВИ И ПАСИВИ	9 630 978




**ОБЩИНА ПЛОВДИВ**  
**ИНДИКАТИВЕН ГОДИШЕН РАЗЧЕТ НА СМЕТКИТЕ ЗА СРЕДСТВА ОТ**  
**ЕВРОПЕЙСКИЯ СЪЮЗ ЗА 2018 ГОД.**  
**КОД: 98 СЕС - КСФ**  
**ЗА ПРОЕКТИ В ПРОЦЕС НА ИЗПЪЛНЕНИЕ - БЕЗ УЧИЛИЩА**

		/в лева/
II. РАЗХОДИ		КОД: 98 СЕС - КСФ
НАИМЕНОВАНИЕ НА ПАРАГРАФИТЕ И ПОДПАРАГРАФИТЕ		местни дейности
<b>РЕКАПИТУЛАЦИЯ</b>		<b>29 159 390</b>
<b>01 00</b>	<b>Заплати и възнаграждения за персонала, нает по трудови и служебни правоотношения</b>	<b>276 719</b>
01 01	заплати и възнаграждения на персонала нает по трудови правоотношения	175 650
01 02	заплати и възнаграждения на персонала нает по служебни правоотношения	101 069
<b>02 00</b>	<b>Други възнаграждения и плащания за персонала</b>	<b>762 757</b>
02 01	за нещатен персонал нает по трудови правоотношения	478 166
02 02	за персонала по извънтрудови правоотношения	276 665
02 08	обезщетения за персонала, с характер на възнаграждение	6 926
02 09	други плащания и възнаграждения	1 000
<b>05 00</b>	<b>Задължителни осигурителни вноски от работодатели</b>	<b>209 976</b>
05 51	осигуряване (ДОО)	121 234
05 52	осигурителни вноски от работодатели за Учителския пенсионен фонд (УчПФ)	2 980
05 60	здравноосигурителни вноски от работодатели	67 550
05 80	вноски за допълнително задължително осигуряване от работодатели	28 212
<b>10 00</b>	<b>Издръжка</b>	<b>2 402 089</b>
10 11	храна	1 282 850
10 13	постелен инвентар и облекло	500
10 15	материали	135 671
10 16	вода, горива и енергия	363 388
10 20	разходи за външни услуги	599 830
10 51	командировки в страната	7 800
10 52	краткосрочни командировки в чужбина	12 000
10 62	разходи за застраховки	50



607


II. РАЗХОДИ		КОД: 98 СЕС - КСФ
НАИМЕНОВАНИЕ НА ПАРАГРАФИТЕ И ПОДПАРАГРАФИТЕ		местни дейности
19 00	платени данъци, такси и административни санкции	500
19 01	платени държавни данъци, такси, наказателни лихви и административни санкции	500
42 00	Текущи трансфери, обезщетения и помощи за домакинствата	70 000
42 02	обезщетения и помощи по социалното подпомагане	70 000
	<b>ВСИЧКО РАЗХОДИ</b>	<b>3 722 041</b>
51 00	Основен ремонт на дълготрайни материални активи	24 453 768
52 00	Придобиване на дълготрайни материални активи	983 581
52 01	придобиване на компютри и хардуер	39 201
52 02	придобиване на сгради	696 000
52 03	придобиване на друго оборудване, машини и съоръжения	248 380
	<b>ВСИЧКО КАПИТАЛОВИ РАЗХОДИ</b>	<b>25 437 349</b>
	<b>ВСИЧКО РАЗХОДИ ПО БЮДЖЕТА</b>	<b>29 159 390</b>
	<b>I. ОБЩИ ДЪРЖАВНИ СЛУЖБИ</b>	<b>38 750</b>
	<b>РЕКАПИТУЛАЦИЯ</b>	
01 00	Залплати и възнаграждения за персонала, нает по трудови и служебни правоотношения	3 000
01 02	залплати и възнаграждения на персонала нает по служебни правоотношения	3 000
02 00	Други възнаграждения и плащания за персонала	15 000
02 02	за персонала по извънтрудови правоотношения	15 000
05 00	Задължителни осигурителни вноски от работодатели	3 700
05 51	осигурителни вноски от работодатели за Държавното обществено осигуряване (ДОО)	2 000
05 60	здрaвноосигурителни вноски от работодатели	1 000
05 80	вноски за допълнително задължително осигуряване от работодатели	700
10 00	Издръжка	17 050
10 20	разходи за външни услуги	5 000
10 52	краткосрочни командировки в чужбина	12 000
10 62	разходи за застраховки	50
	<b>ВСИЧКО РАЗХОДИ</b>	<b>38 750</b>
	<b>ВСИЧКО РАЗХОДИ ПО БЮДЖЕТА</b>	<b>38 750</b>



608



II. РАЗХОДИ		КОД: 98 СЕС - КСФ
НАИМЕНОВАНИЕ НА ПАРАГРАФИТЕ И ПОДПАРАГРАФИТЕ		местни дейности
	<i>Д-ст 122 - Общинска администрация</i>	38 750
01 00	Заплати и възнаграждения за персонала, нает по трудови и служебни правоотношения	3 000
01 02	заплати и възнаграждения на персонала нает по служебни правоотношения	3 000
02 00	Други възнаграждения и плащания за персонала	15 000
02 02	за персонала по извънтрудови правоотношения	15 000
05 00	Задължителни осигурителни вноски от работодатели	3 700
05 51	осигурителни вноски от работодатели за Държавното обществено осигуряване (ДОО)	2 000
05 60	здравноосигурителни вноски от работодатели	1 000
05 80	вноски за допълнително задължително осигуряване от работодатели	700
10 00	Издръжка	17 050
10 20	разходи за външни услуги	5 000
10 52	краткосрочни командировки в чужбина	12 000
10 62	разходи за застраховки	50
	<b>ВСИЧКО РАЗХОДИ</b>	<b>38 750</b>
	<b>ВСИЧКО РАЗХОДИ ПО БЮДЖЕТА</b>	<b>38 750</b>
	<b>III. ОБРАЗОВАНИЕ</b>	<b>1 428 595</b>
	<b>РЕКАПИТУЛАЦИЯ</b>	
01 00	Заплати и възнаграждения за персонала, нает по трудови и служебни правоотношения	22 412
01 01	заплати и възнаграждения на персонала нает по трудови правоотношения	6 040
01 02	заплати и възнаграждения на персонала нает по служебни правоотношения	16 372
02 00	Други възнаграждения и плащания за персонала	92 302
02 01	за нещатен персонал нает по трудови правоотношения	92 302
05 00	Задължителни осигурителни вноски от работодатели	25 446




II. РАЗХОДИ		КОД: 98 СЕС - КСФ
НАИМЕНОВАНИЕ НА ПАРАГРАФИТЕ И ПОДПАРАГРАФИТЕ		местни дейности
05 51	осигурителни вноски от работодатели за Държавното обществено осигуряване (ДОО)	14 981
05 52	осигурителни вноски от работодатели за Учителския пенсионен фонд (УчПФ)	2 280
05 60	здравноосигурителни вноски от работодатели	6 042
05 80	вноски за допълнително задължително осигуряване от работодатели	2 143
10 00	Издръжка	188 036
10 15	материали	89 871
10 20	разходи за външни услуги	98 165
	<b>ВСИЧКО РАЗХОДИ</b>	<b>328 196</b>
51 00	Основен ремонт на дълготрайни материални активи	812 818
52 00	Придобиване на дълготрайни материални активи	287 581
52 01	придобиване на компютри и хардуер	39 201
52 03	придобиване на друго оборудване, машини и съоръжения	248 380
	<b>ВСИЧКО КАПИТАЛОВИ РАЗХОДИ</b>	<b>1 100 399</b>
	<b>ВСИЧКО РАЗХОДИ ПО БЮДЖЕТА</b>	<b>1 428 595</b>
	<i>Д-ст 311 - Детски градини</i>	259 370
01 00	Заплати и възнаграждения за персонала, нает по трудови и служебни правоотношения	15 770
01 01	заплати и възнаграждения на персонала нает по трудови правоотношения	6 040
01 02	заплати и възнаграждения на персонала нает по служебни правоотношения	9 730
02 00	Други възнаграждения и плащания за персонала	88 330
02 01	за нещатен персонал нает по трудови правоотношения	88 330
05 00	Задължителни осигурителни вноски от работодатели	22 580
	осигурителни вноски от работодатели за Държавното обществено осигуряване (ДОО)	13 280
05 51	осигуряване (ДОО)	
05 52	осигурителни вноски от работодатели за Учителския пенсионен фонд (УчПФ)	2 280



II. РАЗХОДИ		КОД: 98 СЕС - КСФ
НАИМЕНОВАНИЕ НА ПАРАГРАФИТЕ И ПОДПАРАГРАФИТЕ		местни дейности
05 60	здравноосигурителни вноски от работодатели	5 320
05 80	вноски за допълнително задължително осигуряване от работодатели	1 700
10 00	Издръжка	132 690
10 15	материали	46 287
10 20	разходи за външни услуги	86 403
	<b>ВСИЧКО РАЗХОДИ</b>	<b>259 370</b>
	<b>ВСИЧКО РАЗХОДИ ПО БЮДЖЕТА</b>	<b>259 370</b>
	<i>Д-ст 326 - Професионални гимназии и паралелки за професионална подготовка</i>	1 169 225
01 00	Заплати и възнаграждения за персонала, нает по трудови и служебни правоотношения	6 642
01 02	заплати и възнаграждения на персонала нает по служебни правоотношения	6 642
02 00	Други възнаграждения и плащания за персонала	3 972
02 01	за нещатен персонал нает по трудови правоотношения	3 972
05 00	Задължителни осигурителни вноски от работодатели	2 866
05 51	осигурителни вноски от работодатели за Държавното обществено осигуряване (ДОО)	1 701
05 60	здравноосигурителни вноски от работодатели	722
05 80	вноски за допълнително задължително осигуряване от работодатели	443
10 00	Издръжка	55 346
10 15	материали	43 584
10 20	разходи за външни услуги	11 762
	<b>ВСИЧКО РАЗХОДИ</b>	<b>68 826</b>
51 00	Основен ремонт на дълготрайни материални активи	812 818
52 00	Придобиване на дълготрайни материални активи	287 581
52 01	придобиване на компютри и хардуер	39 201
52 03	придобиване на друго оборудване, машини и съоръжения	248 380
	<b>ВСИЧКО КАПИТАЛОВИ РАЗХОДИ</b>	<b>1 100 399</b>
	<b>ВСИЧКО РАЗХОДИ ПО БЮДЖЕТА</b>	<b>1 169 225</b>




611



612


II. РАЗХОДИ		КОД: 98 СЕС - КСФ
НАИМЕНОВАНИЕ НА ПАРАГРАФИТЕ И ПОДПАРАГРАФИТЕ		местни дейности
<b>V. СОЦИАЛНО ОСИГУРЯВАНЕ ПОДПОМАГАНЕ И ГРИЖИ РЕКАПИТУЛАЦИЯ</b>		3 824 103
01 00	Заплати и възнаграждения за персонала, нает по трудови и служебни правоотношения	234 705
01 01	заплати и възнаграждения на персонала нает по трудови правоотношения	167 026
01 02	заплати и възнаграждения на персонала нает по служебни правоотношения	67 679
02 00	Други възнаграждения и плащания за персонала	579 608
02 01	за нещатен персонал нает по трудови правоотношения	316 924
02 02	за персонала по извънтрудови правоотношения	254 758
02 08	обезщетения за персонала, с характер на възнаграждение	6 926
02 09	Други плащания и възнаграждения	1 000
05 00	<b>Задължителни осигурителни вноски от работодатели</b>	160 671
05 51	осигурителни вноски от работодатели за Държавното обществено осигуряване (ДОО)	92 190
05 52	осигурителни вноски от работодатели за Учителския пенсионен фонд (УчПФ)	700
05 60	здравноосигурителни вноски от работодатели	45 430
05 80	вноски за допълнително задължително осигуряване от работодатели	22 351
10 00	<b>Издръжка</b>	1 759 389
10 11	храна	1 282 850
10 13	постелен инвентар и облекло	500
10 15	материали	10 800
10 16	вода, горива и енергия	363 388
10 20	разходи за външни услуги	98 051
10 51	командировки в страната	3 800
42 00	<b>Текущи трансфери, обезщетения и помощи за домакинствата</b>	70 000
42 02	обезщетения и помощи по социалното подпомагане	70 000
<b>ВСИЧКО РАЗХОДИ</b>		2 804 373
51 00	Основен ремонт на дълготрайни материални активи	323 730




613

II. РАЗХОДИ		КОД: 98 СЕС - КСФ
НАИМЕНОВАНИЕ НА ПАРАГРАФИТЕ И ПОДПАРАГРАФИТЕ		местни дейности
52 00	Придобиване на дълготрайни материални активи	696 000
52 02	придобиване на сгради	696 000
	<b>ВСИЧКО КАПИТАЛОВИ РАЗХОДИ</b>	<b>1 019 730</b>
	<b>ВСИЧКО РАЗХОДИ ПО БЮДЖЕТА</b>	<b>3 824 103</b>
	<i>Д-ст 529 - Кризисен център</i>	336 336
10 00	Издръжка	12 606
10 20	разходи за външни услуги	12 606
	<b>ВСИЧКО РАЗХОДИ</b>	<b>12 606</b>
51 00	Основен ремонт на дълготрайни материални активи	323 730
	<b>ВСИЧКО КАПИТАЛОВИ РАЗХОДИ</b>	<b>323 730</b>
	<b>ВСИЧКО РАЗХОДИ ПО БЮДЖЕТА</b>	<b>336 336</b>
	<i>Д-ст 530 - Център за настаняване от семеен тип</i>	733 126
01 00	Залплати и възнаграждения за персонала, нает по трудови и служебни правоотношения	9 253
	залплати и възнаграждения на персонала нает по служебни правоотношения	9 253
01 02	правоотношения	2 961
05 00	Задължителни осигурителни вноски от работодатели	1 943
	осигурителни вноски от работодатели за Държавното обществено осигуряване (ДОО)	740
05 51	осигуряване (ДОО)	278
05 60	здравноосигурителни вноски от работодатели	24 912
05 80	вноски за допълнително задължително осигуряване от работодатели	24 912
10 00	Издръжка	37 126
10 20	разходи за външни услуги	696 000
	<b>ВСИЧКО РАЗХОДИ</b>	<b>696 000</b>
52 00	Придобиване на дълготрайни материални активи	696 000
52 02	придобиване на сгради	696 000
	<b>ВСИЧКО КАПИТАЛОВИ РАЗХОДИ</b>	<b>733 126</b>
	<b>ВСИЧКО РАЗХОДИ ПО БЮДЖЕТА</b>	<b>2 754 641</b>
	<i>Д-ст 589 - Други служби и дейности по социалното осигуряване, подпомагане и заетостта</i>	

II. РАЗХОДИ		КОД: 98 СЕС - КСФ
НАИМЕНОВАНИЕ НА ПАРАГРАФИТЕ И ПОДПАРАГРАФИТЕ		местни дейности
01 00	Заплати и възнаграждения за персонала, нает по трудови и служебни правоотношения	225 452
01 01	заплати и възнаграждения на персонала нает по трудови правоотношения	167 026
01 02	заплати и възнаграждения на персонала нает по служебни правоотношения	58 426
02 00	Други възнаграждения и плащания за персонала	579 608
02 01	за нещатен персонал нает по трудови правоотношения	316 924
02 02	за персонала по извънтрудови правоотношения	254 758
02 08	обезщетения за персонала, с характер на възнаграждение	6 926
02 09	други плащания и възнаграждения	1 000
05 00	Задължителни осигурителни вноски от работодатели	157 710
05 51	осигурителни вноски от работодатели за Държавното обществено осигуряване (ДОО)	90 247
05 52	осигурителни вноски от работодатели за Учителския пенсионен фонд (УчПФ)	700
05 60	здравноосигурителни вноски от работодатели	44 690
05 80	вноски за допълнително задължително осигуряване от работодатели	22 073
10 00	Издържка	1 721 871
10 11	храна	1 282 850
10 13	постелен инвентар и облекло	500
10 15	материали	10 800
10 16	вода, горива и енергия	363 388
10 20	разходи за външни услуги	60 533
10 51	командировки в страната	3 800
42 00	Текущи трансфери, обезщетения и помощи за домакинствата	70 000
42 02	обезщетения и помощи по социалното подпомагане	70 000
	<b>ВСИЧКО РАЗХОДИ</b>	<b>2 754 641</b>
	<b>ВСИЧКО РАЗХОДИ ПО БЮДЖЕТА</b>	<b>2 754 641</b>
	<b>VI.ЖС,БКС И ОПАЗВАНЕ НА ОКОЛНАТА СРЕДА</b>	<b>23 664 867</b>
	<b>РЕКАПИТУЛАЦИЯ</b>	
01 00	Заплати и възнаграждения за персонала, нает по трудови и служебни правоотношения	9 078




II. РАЗХОДИ		КОД: 98 СЕС - КСФ
НАИМЕНОВАНИЕ НА ПАРАГРАФИТЕ И ПОДПАРАГРАФИТЕ		местни дейности
01 02	заплати и възнаграждения на персонала нает по служебни правоотношения	9 078
02 00	Други възнаграждения и плащания за персонала	8 023
02 01	за нещатен персонал нает по трудови правоотношения	1 116
02 02	за персонала по извънтрудови правоотношения	6 907
05 00	Задължителни осигурителни вноски от работодатели	5 101
	осигурителни вноски от работодатели за Държавното обществено осигуряване (ДОО)	2 997
05 51	осигуряване (ДОО)	1 304
05 60	здравноосигурителни вноски от работодатели	800
05 80	вноски за допълнително задължително осигуряване от работодатели	324 945
10 00	Издръжка	324 945
10 20	разходи за външни услуги	500
19 00	Платени данъци, такси и административни санкции	500
	платени държавни данъци, такси, наказателни лихви и административни санкции	347 647
	ВСИЧКО РАЗХОДИ	23 317 220
51 00	Основен ремонт на дълготрайни материални активи	23 317 220
	ВСИЧКО КАПИТАЛОВИ РАЗХОДИ	23 664 867
	ВСИЧКО РАЗХОДИ ПО БЮДЖЕТА	13 839 574
	Д-ст 606 - Изграждане, ремонт и поддържане на уличната мрежа	6 018
01 00	Заплати и възнаграждения за персонала, нает по трудови и служебни правоотношения	6 018
	заплати и възнаграждения на персонала нает по служебни правоотношения	5 907
02 00	Други възнаграждения и плащания за персонала	6 907
02 02	за персонала по извънтрудови правоотношения	3 911
05 00	Задължителни осигурителни вноски от работодатели	2 291
	осигурителни вноски от работодатели за Държавното обществено осигуряване (ДОО)	1 004
05 51	осигуряване (ДОО)	616
05 60	здравноосигурителни вноски от работодатели	
05 80	вноски за допълнително задължително осигуряване от работодатели	




615

II. РАЗХОДИ		КОД: 98 СЕС - КСФ
НАИМЕНОВАНИЕ НА ПАРАГРАФИТЕ И ПОДПАРАГРАФИТЕ		местни дейности
10 00	Издръжка	250 553
10 20	разходи за външни услуги	250 553
	<b>ВСИЧКО РАЗХОДИ</b>	267 389
51 00	Основен ремонт на дълготрайни материални активи	13 572 185
	<b>ВСИЧКО КАПИТАЛОВИ РАЗХОДИ</b>	13 572 185
	<b>ВСИЧКО РАЗХОДИ ПО БЮДЖЕТА</b>	13 839 574
	<i>Д-ст 619 - Други дейности по жилищното строителство, благоустройството и регионалното развитие</i>	9 745 035
51 00	Основен ремонт на дълготрайни материални активи	9 745 035
	<b>ВСИЧКО КАПИТАЛОВИ РАЗХОДИ</b>	9 745 035
	<b>ВСИЧКО РАЗХОДИ ПО БЮДЖЕТА</b>	9 745 035
	<i>Д-ст 629 - Други дейности по олазване на околната среда</i>	80 258
01 00	Заплати и възнаграждения за персонала, нает по трудови и служебни правоотношения	3 060
	заплати и възнаграждения на персонала нает по служебни правоотношения	3 060
01 02	правоотношения	3 060
02 00	Други възнаграждения и плащания за персонала	1 116
02 01	за напечатан персонал нает по трудови правоотношения	1 116
05 00	Задължителни осигурителни вноски от работодатели	1 190
	осигурителни вноски от работодатели за Държавното обществено осигуряване (ДОО)	706
05 51	осигуряване (ДОО)	706
05 60	здравноосигурителни вноски от работодатели	300
	вноски за допълнително задължително осигуряване от работодатели	184
05 80	вноски за допълнително задължително осигуряване от работодатели	184
10 00	Издръжка	74 392
10 20	разходи за външни услуги	74 392
19 00	Платени данъци, такси и административни санкции	500
	платени държавни данъци, такси, наказателни лихви и административни санкции	500
19 01	санкции	500
	<b>ВСИЧКО РАЗХОДИ</b>	80 258
	<b>ВСИЧКО РАЗХОДИ ПО БЮДЖЕТА</b>	80 258
	<b>VIII. ИКОНОМИЧЕСКИ ДЕЙНОСТИ И УСЛУГИ</b>	
	<b>РЕКАПИТУЛАЦИЯ</b>	203 075







617

II. РАЗХОДИ		КОД: 98 СЕС - КСФ	местни дейности
НАИМЕНОВАНИЕ НА ПАРАГРАФИТЕ И ПОДПАРАГРАФИТЕ			
	Заплати и възнаграждения за персонала, нает по трудови и служебни правоотношения		7 524
01 00	заплати и възнаграждения на персонала нает по трудови правоотношения		2 584
01 01	заплати и възнаграждения на персонала нает по служебни правоотношения		4 940
01 02	Други възнаграждения и плащания за персонала		67 824
02 00	за нещатен персонал нает по трудови правоотношения		67 824
02 01	Задължителни осигурителни вноски от работодатели осигуряване (ДОО)		15 058
05 00	здравноосигурителни вноски от работодатели		9 066
05 51			3 774
05 60			2 218
05 80	вноски за допълнително задължително осигуряване от работодатели		112 669
10 00	Издържка		35 000
10 15	материали		73 669
10 20	разходи за външни услуги		4 000
10 51	командировки в страната		203 075
	<b>ВСИЧКО РАЗХОДИ</b>		203 075
	<b>ВСИЧКО РАЗХОДИ ПО БЮДЖЕТА</b>		200 000
	<i>Д-ст 897 - Международни програми и спонсорства, дарения и помощи от чужбина</i>		4 940
01 00	Заплати и възнаграждения за персонала, нает по трудови и служебни правоотношения		4 940
	заплати и възнаграждения на персонала нает по служебни правоотношения		67 824
01 02	Други възнаграждения и плащания за персонала		67 824
02 00	за нещатен персонал нает по трудови правоотношения		14 567
02 01	Задължителни осигурителни вноски от работодатели осигуряване (ДОО)		8 770
05 00	здравноосигурителни вноски от работодатели		3 651
05 51			2 146
05 60			
05 80	вноски за допълнително задължително осигуряване от работодатели		

II. РАЗХОДИ		КОД: 98 СЕС - КСФ
НАИМЕНОВАНИЕ НА ПАРАГРАФИТЕ И ПОДПАРАГРАФИТЕ		МЕСТНИ ДЕЙНОСТИ
10 00	Издръжка	112 669
10 15	материали	35 000
10 20	разходи за външни услуги	73 669
10 51	командировки в страната	4 000
<b>ВСИЧКО РАЗХОДИ</b>		<b>200 000</b>
<b>ВСИЧКО РАЗХОДИ ПО БЮДЖЕТА</b>		<b>200 000</b>
<i>Д-ст 898 - Други дейности по икономиката</i>		<i>3 075</i>
Заплати и възнаграждения за персонала, нает по трудови и служебни правоотношения		2 584
01 00	заплати и възнаграждения на персонала нает по трудови правоотношения	2 584
01 01	правоотношения	491
05 00	Задължителни осигурителни вноски от работодатели	296
осигурителни вноски от работодатели за Държавното обществено осигуряване (ДОО)		
05 51	осигуряване (ДОО)	123
05 60	здравноосигурителни вноски от работодатели	72
05 80	вноски за допълнително задължително осигуряване от работодатели	
<b>ВСИЧКО РАЗХОДИ</b>		<b>3 075</b>
<b>ВСИЧКО РАЗХОДИ ПО БЮДЖЕТА</b>		<b>3 075</b>



618

**ИНДИКАТИВЕН ГОДИШЕН РАЗЧЕТ НА СМЕТКИТЕ ЗА СРЕДСТВА ОТ  
ЕВРОПЕЙСКИЯ СЪЮЗ ЗА 2018 ГОД.**

**1. СПРАВКА ЗА ПРОЕКТИ В ПРОЦЕС НА ИЗПЪЛНЕНИЕ - УЧИЛИЩА**



1. СПРАВКА ЗА ПРОЕКТИ В ПРОЦЕС НА ИЗПЪЛНЕНИЕ

№	ПРОЕКТ/ НАИМЕНОВАНИЕ	ИЗТОЧНИК НА ФИНАНСИ РАНЕ	ГОДИНА /НАЧАЛО -КРАЙ/	СМЕГНА СТОЙНОСТ		УСВОЯВАНЕ НА СРЕДСТВАТА ПО ПРОЕКТИ 2018	
				Безвъзмездна финансова помощ	Собствен принос на Община Пловдив	Безвъзмездна финансова помощ	Собствен принос на Община Пловдив
1	Проект „ BG05M2OP001 „004-0004“ - Твоят час	Европейския съюз чрез Европейските структурни и инвестиционни фондове	2017-2018 г.	41 901	-	41 000	-

Изготвил:  
Мезиялка Чорбова

Директор:  
Сашка Кръстева




620

1. СПРАВКА ЗА ПРОЕКТИ В ПРОЦЕС НА ИЗПЪЛНЕНИЕ


/в лева/

№	ПРОЕКТ/ ИЗМИСЛОВАНИЕ	ИЗГОЩИК НА ФИНАНСИ РАНЕ	ГОДИНА НАЧАЛО -КРАЙ	СМЕТНА СТОЙНОСТ		УСВОЯВАНЕ НА СРЕДСТВАТА ПО ПРОЕКТИ 2018	
				Безвъзмездна финансова помощ	Собствен принос на Община Пловдив	Безвъзмездна финансова помощ	Собствен принос на Община Пловдив
1	Програма "ЕРАЗЪМ II", ДОГОВОР НОМЕР - 2017-1-PT01-KA219- 035837_3	Европейски съюз	2017-2019 г.	38 381	-	32367	-

Изготвил:  
/Пезияка Чорбова/



Директор:  
/Сашка Кръстева/



Приложение №1


1. СПРАВКА ЗА ПРОЕКТИ В ПРОЦЕС НА ИЗПЪЛНЕНИЕ

На ОУ „ТОДОР КАБЛЕШКОВ“ гр. ПЛОВДИВ

№ 10000001

№	ПРОЕКТ/ НАИМЕНОВАНИЕ	ИЗТОЧНИ К НА ФИНАНС И РАНЕ	ГОДИНА /НАЧАЛО -КРАЙ/	СМЕТНА СТОЙНОСТ		УСВОЯВАНЕ НА СРЕДСТВАТА ПО ПРОЕКТИ 2018	
				Безвъзмездна финансова помощ	Собствен принос на Община Пловдив	Безвъзмездна финансова помощ	Собствен принос на Община Пловдив
1	VG05M2OP001-2.004-0004 „ТВОЯТ ЧАС“ По ОП НОИР	ЕВРОПЕЙ СКИ СЪЮЗ	2016/2018	27 799	-	13 747	-

Изготвил: Петранка Русева  
/име, фамилия/



БАН



# ЕЗИКОВА ГИМНАЗИЯ "ПЛОВДИВ"

Пловдив 4003, бул. "България" № 123, тел./факс: 032 956 020; 032 956 051 e-mail: ezikova\_gimnazia\_plovdiv@abv.bg

Приложение № 1

## 1. СПРАВКА ЗА ПРОЕКТИ В ПРОЦЕС НА ИЗПЪЛНЕНИЕ

/в лева/

№	ПРОЕКТ / НАИМЕНОВАНИЕ	ИЗТОЧНИК НА ФИНАНСИРАНЕ	ГОДИНА /НАЧАЛО -КРАЙ/	СМЕТНА СТОЙНОСТ		УСВОЯВАНЕ НА СРЕДСТВАТА ПО ПРОЕКТИ 2018	
				Безвъзмездна финансова помощ	Собствен принос на Община Пловдив	Безвъзмездна финансова помощ	Собствен принос на Община Пловдив
1	<b>Проект BG05M2OP001-2.004-0004</b> „Развитие на способностите на учениците и повишаване на мотивацията им за учене чрез дейности, развиващи специфични знания, умения и компетенции (Твоят час)“ – фаза 1, финансиран от Оперативна програма „Наука и образование за интелигентен растеж“, съфинансирана от Европейския съюз чрез Европейските структурни и инвестиционни фондове.	Министерство на образованието	2017-2018	57393	0	57065	0
2	<b>Програма "Еразъм+" по Договор № 2017-7-ЦК01-КА219-036635_4 със средства на Европейския съюз</b>	Център за развитие на човешките ресурси, гр. София	2017-2019	41796	0	21 833	0

*(Handwritten signatures and initials)*



**Николай Радев**  
Директор на Езикова гимназия „Пловдив“

**Кремена Ангелова**  
Гл. счетоводител на Езикова гимназия „Пловдив“

6/13

Приложение №1

1. СПРАВКА ЗА ПРОЕКТИ В ПРОЦЕС НА ИЗПЪЛНЕНИЕ

2. СПРАВКА ЗА ПРОЕКТИ ПОДАДЕНИ ЗА ОДОБРЕНИЕ

3. СПРАВКА ЗА ИНВЕСТИЦИОННИ ПРОЕКТИ В ПРОЦЕС НА ПОДГОТОВКА И В ПРОЦЕС НА ОЦЕНКА

/в лева/

№	ПРОЕКТ/ НАИМЕНОВАНИЕ	ИЗТОЧНИК НА ФИНАНСИ РАНЕ	ГОДИНА /НАЧАЛО -КРАЙ/	СМЕТНА СТОЙНОСТ		УСВОЯВАНЕ НА СРЕДСТВОТА ПО ПРОЕКТИ 2018	
				Безвъзмездна финансова помощ	Собствен принос на Община Пловдив	Безвъзмездна финансова помощ	Собствен принос на Община Пловдив
1	„Подкрепа за равен достъп и личностно развитие“ BG05M2OP001-3.003-0001	МОН	2016/2017 г. ПРОЕКТА Приключил на 31.12.2017 г.	50203.00			

Изготвил:  
/Нела Молдова/

Директор:  
/Ваня Парашкевова/



624




СПРАВКА ЗА ПРОЕКТИ В ПРОЦЕС НА ИЗПЪЛНЕНИЕ

ПГВАД „Христо Ботев“

/в лева/

№	ПРОЕКТ/ НАИМЕНОВАНИЕ	ИЗТОЧНИК НА ФИНАНСИ РАНЕ	ГОДИНА /НАЧАЛО -КРАЙ/	СМЕТНА СТОЙНОСТ		УСВОЯВАНЕ НА СРЕДСТВОТА ПО ПРОЕКТИ 2018	
				Безвъзмездна финансова помощ	Собствен принос на Община Пловдив	Безвъзмездна финансова помощ	Собствен принос на Община Пловдив
1	Твоят час	МОН	текущ	9 186	-	9 186	-



Изготвил: *Андрей*  
/име, фамилия/  
*Справка*

025

СУ „Св.Кл.Охридски“  
 Илх.№. 2018-14  
 15.01.2018 г.  
 Пловдив

Приложение №1

1. СПРАВКА ЗА ПРОЕКТИ В ПРОЦЕС НА ИЗПЪЛНЕНИЕ

2. СПРАВКА ЗА ПРОЕКТИ ПОДАДЕНИ ЗА ОДОБРЕНИЕ

3. СПРАВКА ЗА ИНВЕСТИЦИОННИ ПРОЕКТИ В ПРОЦЕС НА ПОДГОТОВКА И В ПРОЦЕС НА ОЦЕНКА

/в лева/

№	ПРОЕКТ/ НАИМЕНОВАНИЕ	ИЗТОЧНИК НА ФИНАНСИ РАНЕ	ГОДИНА /НАЧАЛО -КРАЙ/	СМЕТНА СТОЙНОСТ		УСВОЯВАНЕ НА СРЕДСТВАТА ПО ПРОЕКТИ 2018	
				Безвъзмездна финансова помощ	Собствен принос на Община Пловдив	Безвъзмездна финансова помощ	Собствен принос на Община Пловдив
1	BG05M20F001-2.004-0004 „ТВОЯТ ЧАС“	ЕС – ОП „НАУКА И ОБРАЗОВАНИЕ ЗА ИНТЕЛИГЕНТЕН РАСТЕЖ“ /чрез МОН/	1.11.2016/2018	19 456		9951	

Изготвил:

/Стефана Манчева/



626

1. СПРАВКА ЗА ПРОЕКТИ В ПРОЦЕС НА ИЗПЪЛНЕНИЕ


СУ „Цар Симеон Велики“

/в левя/

№	ПРОЕКТ/ НАИМЕНОВАНИЕ	ИЗТОЧНИК НА ФИНАНСИ РАНЕ	ГОДИНА /НАЧАЛО -КРАЙ/	СМЕТНА СТОЙНОСТ		УСВОЯВАНЕ НА СРЕДСТВОТА ПО ПРОЕКТИ 2018	
				Безвъзмездна финансова помощ	Собствен принос на Община Пловдив	Безвъзмездна финансова помощ	Собствен принос на Община Пловдив
1	„Твоят час“	МОН	2017-2018	26888		26060	

Изготвил:

/Станмира Пискова



627


І. СПРАВКА ЗА ПРОЕКТИ В ПРОЦЕС НА ИЗПЪЛНЕНИЕ  
 ОУ „ВИКТОРИЯ И КРИКОР ТЮНЮНДЖИАН”

/в лева/

№	ПРОЕКТ/ НАИМЕНОВАНИЕ	ИЗТОЧНИК НА ФИНАНСИ РАНЕ	ГОДИНА /НАЧАЛО -КРАЙ/	СМЕТНА СТОЙНОСТ		УСВОЯВАНЕ НА СРЕДСТВАТА ПО ПРОЕКТИ 2018	
				Безвъзмездна финансова помощ	Собствен принос на Община Пловдив	Безвъзмездна финансова помощ	Собствен принос на Община Пловдив
1	«ТВОЯТ ЧАС»	ЕС ОП НОИР	2016/2018	40 752.00		20 264.00	



Изготвил:  
/П. Назлева/



028

1. СПРАВКА ЗА ПРОЕКТИ В ПРОЦЕС НА ИЗПЪЛНЕНИЕ

/в лева/

№	ПРОЕКТ/ НАИМЕНОВАНИЕ	ИЗТОЧНИК НА ФИНАНСИ РАНЕ	ГОДИНА /НАЧАЛО – КРАЙ/	СМЕТНА СТОЙНОСТ		УСВОЯВАНЕ НА СРЕДСТВАТА ПО ПРОЕКТИ 2018	
				Безвъзмездна финансова помощ	Собствен принос на Община Пловдив	Безвъзмездна финансова помощ	Собствен принос на Община Пловдив
1	BG05M2OP001- 2.004-0004 „Развитие на способностите на учениците и повишаване мотивацията им за учене чрез дейности, развиващи специфични знания, умения и компетентности (ТВОЯТ ЧАС) – фаза I“	Оперативна програма „Наука и образование за интелигентен растез“ 2014- 2020	2017-2018	47 038	-	36 308	-



Изготвил: *Ангелина*  
/Ангелина Кръстева/

629

# СУ "Братя Миладинови" – гр. Пловдив

гр. Пловдив, ул. "Годор Александров" № 14, тел. 032 / 692 104 032 / 692 111, e-mail: miladinovi@mail.bg

## СПРАВКА ЗА ПРОЕКТИ В ПРОЦЕС НА ИЗПОЛНЕНИЕ

в лева

№ по ред	Проект наименование	Източник на финансиране	Година начало и край	СМЕТНА СТОЙНОСТ		Усвояване средствата 2018		
				Безвъзмездна финансова помощ	Собствен принос Община П-в.	Безвъзмездна фин. Помощ	Собствен принос Община П-в	
1		2	3	4	5	6	7	8
1	Развитие на способностите на учениците и повишаване на мотивацията им за учене чрез дейности развиващи специфични знания и умения	МОН	НАЧАЛО м.11 2016 Край 10.2018	55822	0	31412	0	0
	"ТВОЯТ ЧАС"							

Изготвил : Галина Колоса

Директор : Румяна Петрова



630

І С П Р А В К А   З А   П Р О Е К Т И   В   П Р О Ц Е С   Н А   І В П Ъ Л Н Е Н І Е  
 О У „ Ц Е Н Ч О   С Л А В Е Й К О В “

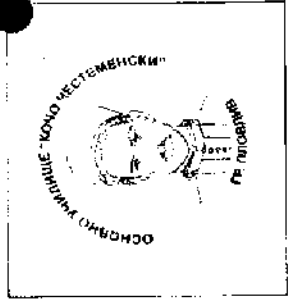
/в левѡ/

№	ПРОЕКТ/ І А І М Е Н О В А Н І Е	І З Т О Ч Н І К Н А   Ф І Н А Н С І Р А С Е	ГОДИНА Н А Ч А Л О - К Р А Й	С М Е Т Н А   С Т О Й Н О С Т		У С В О Я В А Н Е   Н А   С Р Е Д С Т В А Т А П О   П Р О Е К Т И   2018	
				Безвъзмездна финансова помощ	Собствен принос на Община Пловдив	Безвъзмездна финансова помощ	Собствен принос на Община Пловдив
1	Проект BG05M2OP001- 2.004-0004 „Развитие на способностите на учеиците и повишаване на мотивацията им за учене чрез дейности, развиващи специфични знания, умения и компетентности (Твоят час)“ – фаза I	Оперативна програма „Наука и образование за интелигентен растеж“	2016-2018	199 512		87 417	
2	ПРОЕКТ BG05M2OP001- 3.004-0001 „ОГРАМОТЯВАНЕ НА ВЪЗРАСТНИ – Фаза I“ – „Нов шанс за успех“	Оперативна програма „Наука и образование за интелигентен растеж“	2017-2018	153 977		72 500	

Изготвил: Цвета Велкова  
 /име, фамилия/



631



# ОУ "КОЧО ЧЕСТЕМЕНСКИ"

Ул. „Севастопол“ №28, гр. Пловдив  
 oш.kochochestimenski@gmail.com  
 тел. 64-30-58 Директор, 64-30-52 Зам.-директор

Приложение 1

## 1. СПРАВКА ЗА ПРОЕКТИ В ПРОЦЕС НА ИЗПЪЛНЕНИЕ

№	ПРОЕКТ/НАИМЕНОВАНИЕ	ИЗТОЧНИК НА ФИНАНСИРАНЕ	ГОДИНА /НАЧАЛО-КРАЙ/	СМЕТНА СТОЙНОСТ		УСВОЯВАНЕ НА СРЕДСТВАТА ПО ПРОКЕТИ 2018г.	
				Безвъзмездна финансова помощ	Собствен принос на Община Пловдив	Безвъзмездна финансова помощ	Собствен принос на Община Пловдив
1.	Програма „ЕРАЗЪМ+“ - "Better environment, better future", Договор № 2015-1-TR01-KA219-022118_6	Проектът е финансиран от Център за развитие на човешките ресурси, сектор „Междучилищни партньорства“, Ключова дейност 2: Стратегически партньорства за иновации в сферата на образованието	2015-2018	49 970	0	0	0



*Handwritten signature*

Изготвил: Петя Аргилова – главен счетоводител

032




1. СПРАВКА ЗА ПРОЕКТИ В ПРОЦЕС НА ИЗПЪЛНЕНИЕ

СУ „Христо Груев Данов“

/в лева/

№	ПРОЕКТ/ НАИМЕНОВАНИЕ	ИЗТОЧНИ ИЛИ ФИНАНСИ И ГРАНЕ	ГОДИН А НАЧАЛО О -КРАЙ/	СМЕТНА СТОЙНОСТ		УСВОЯВАНЕ НА СРЕДСТВАТА ПО ПРОЕКТИ 2018	
				Безвъзмездна финансова помощ	Собствен принос на Община Пловдив	Безвъзмездна финансова помощ	Собствен принос на Община Пловдив
1	По Проект BG05M2OP001-2.004-0004 "Развитие на способностите на учениците и повишаване на мотивацията им за учене чрез дейности, развиващи специфични знания, умения и компетентности (ТВОЯТ ЧАС) "	МОП Европейска кня съюз	начало от 2016 г. - до 2018 г	50843		25554	

Изготвил: Росица Столинова  
/имс. фамилия/



1. СПРАВКА ЗА ПРОЕКТИ В ПРОЦЕС НА ИЗПЪЛНЕНИЕ


Основно училище „Гео милев“ – Пловдив

/в лева/

№	ПРОЕКТ/ НАИМЕНОВАНИЕ	ИЗТОЧНИК НА ФИНАНСИ РАНЕ	ГОДИНА /НАЧАЛО -КРАЙ/	СМЕТНА СТОЙНОСТ		УСВОЯВАНЕ НА СРЕДСТВАТА ПО ПРОЕКТИ 2018	
				Безвъзмездна финансова помощ	Собствен принос на Община Пловдив	Безвъзмездна финансова помощ	Собствен принос на Община Пловдив
1	Проект BG05M2OP001- 2.004-0004 „Твоят час – фаза I“	финансиран по Оперативната програма „Наука и образование за интелигентен растек“	Начало 2017 г. – край 2018 г.	24189 лв.	0,00 лв.	24189 лв.	0,00 лв.
2.	BG05M2OP001- 3.004 „ОГРАМОТЯВАНЕ НА ВЪЗРАСТНИ – Фаза I“ – „Нов шанс за успех“	финансиран по Оперативната програма „Наука и образование за интелигентен растек“	Начало 2017 г. – край 2018 г.	25496 лв.	0,00 лв.	25496 лв.	0,00 лв.

Изготвил: Елисавета Целпова – гл. счетоводител на ОУ „Гео Милев“ - Пловдив

/име, фамилия/





034

1. СПРАВКА ЗА ПРОЕКТИ В ПРОЦЕС НА ИЗПЪЛНЕНИЕ

/в лсва/

№	ПРОЕКТ/ НАИМЕНОВАНИЕ	ИЗТОЧНИК НА ФИНАНСИ РАНЕ	ГОДИНА /НАЧАЛО -КРАЙ/	СМЕТНА СТОЙНОСТ		УСВОЯВАНЕ НА СРЕДСТВАТА ПО ПРОЕКТИ 2018	
				Безвъзмездна финансова помощ	Собствен принос на Община Пловдив	Безвъзмездна финансова помощ	Собствен принос на Община Пловдив
1	ТВОЯТ ЧАС	МОН	2016-2018	69625	0	22150	0

Изготвил:  
/Е. Вангелова/





1. СПРАВКА ЗА ПРОЕКТИ В ПРОЦЕС НА ИЗПЪЛНЕНИЕ

/в лева/

№	ПРОЕКТ/ НАИМЕНОВАНИЕ	ИЗТОЧНИК НА ФИНАНСИ РАНЕ	ГОДИША НАЧАЛО - КРАЙ	СМЕТНА СТОЙНОСТ		УСВОЯВАНЕ НА СРЕДСТВОТА ПО ПРОЕКТИ 2018	
				Безвъзмездна финансова помощ	Собствен принос на Община Пловдив	Безвъзмездна финансова помощ	Собствен принос на Община Пловдив
1	Проект BG05M2OP001-2.004- 0004 – Твоят час  Проектът е финансиран от Оперативна програма „Наука и образование за интелигентен растеж“, съфинансирана от Европейския съюз чрез Европейските структурни и инвестиционни фондове	МИНИСТЕРСТВО НА ОБРАЗОВАНИЕТО И НАУКАТА	2016-2018	80 835 лв.	Собствен принос на Община Пловдив	40 001 лв.	Собствен принос на Община Пловдив

Изготвил:  
/Ивелина Кирева/




2. СПРАВКА ПРОЕКТИ В ПРОЦЕС НА ПОДГОТОВКА, ПОДАДЕНИ И/ИЛИ В ПРОЦЕС НА ОЦЕНКА

Средно училище „Константин Величков“ – гр.Пловдив

/в лева/

№	ПРОЕКТ/ НАИМЕНОВАНИЕ	ИЗТОЧНИК НА ФИНАНСИ РАНЕ	ГОДИНА /НАЧАЛО -КРАЙ/	СМЕТНА СТОЙНОСТ		УСВОЯВАНЕ НА СРЕДСТВАТА ПО ПРОЕКТИ 2018	
				Безвъзмездна финансова помощ	Собствен принос на Община Пловдив	Безвъзмездна финансова помощ	Собствен принос на Община Пловдив
1	Медийна платформа “Vocational Guidance”	ЦРЧР	2018-2020	23 372	0	5 867	0

Изготвил: Светлана Бахчеванска  
/имс, фамилия/




СПРАВКА ЗА ПРОЕКТИ В ПРОЦЕС НА ИЗПЪЛНЕНИЕ

Средно училище „Константин Величков“ – гр.Пловдив

/в лева/

№	ПРОЕКТ/ НАИМЕНОВАНИЕ	ИЗТОЧНИК НА ФИНАНСИ РАНЕ	ГОДИНА /НАЧАЛО -КРАЙ/	СМЕТНА СТОЙНОСТ		УСВОЯВАНЕ НА СРЕДСТВАТА ПО ПРОЕКТИ 2018	
				Безвъзмездна финансова помощ	Собствен принос на Община Пловдив	Безвъзмездна финансова помощ	Собствен принос на Община Пловдив
1	Сътрудничество за иновации и обмен на добри практики стратегически партньорства между училищата	ЦРЧР	2017-2019	23 382	0	11 691	0

Изготвил: Саятлана Бахчевацка  
/име, фамилия/



638


1. СПРАВКА ЗА ПРОЕКТИ В ПРОЦЕС НА ИЗПЪЛНЕНИЕ

Средно училище „Константин Величков“ – гр.Пловдив

/в лева/

№	ПРОЕКТ/ НАИМЕНОВАНИЕ	ИЗТОЧНИК ПА ФИНАНСИ РАНЕ	ГОДИША /НАЧАЛО -КРАЙ/	СМЕТНА СТОЙНОСТ		УСВОЯВАНЕ НА СРЕДСТВАТА ПО ПРОЕКТИ 2018	
				Безвъзмездна финансова помощ	Собствен принос на Община Пловдив	Безвъзмездна финансова помощ	Собствен принос на Община Пловдив
1	Развитие на иновации и креативност в образованието	ЦРЧР	2018-2019	41 280	0	27 873	0

Изготвил: Светлана Бахчевайска  
/име, фамилия/

Приложение №1


1. СПРАВКА ЗА ПРОЕКТИ В ПРОЦЕС НА ИЗПЪЛНЕНИЕ

Средно училище „Константин Беличкив“ гр. Пловдив

/в лева/

№	ПРОЕКТ/ НАИМЕНОВАНИЕ	ИЗТОЧНИК ПА ФИНАНСИ РАНЕ	ГОДИНА /НАЧАЛЮ -КРАЙ/	СМЕТНА СТОЙНОСТ		УСВОЯВАНЕ НА СРЕДСТВОТА ПО ПРОЕКТИ 2018	
				Безвъзмездна финансова помощ	Собствен принос на Община Пловдив	Безвъзмездна финансова помощ	Собствен принос на Община Пловдив
1	« Твоят час »	НОИР	2017-2018	30 015	0	30 015	0

Изготвил: Светлана Бахчеванска  
/име, фамилия/



040





- 1 СПРАВКА ЗА ПРОЕКТИ В ПРОЦЕС НА ИЗПЪЛНЕНИЕ  
 2 СПРАВКА ЗА ПРОЕКТИ ПОДАДЕНИ ЗА ОДОБРЕНИЕ  
 3 СПРАВКА ЗА ИНВЕСТИЦИОННИ ПРОЕКТИ В ПРОЦЕС НА ПОДГОТОВКА И В ПРОЦЕС НА ОЦЕНКА

ОУ " Яне Сандански "

/ В ЛЕВА /

№	ПРОЕКТ/ НАИМЕНОВАНИЕ	ИЗТОЧНИК НА ФИНАНСИРАНЕ	ГОДИНА НАЧАЛО-КРАЙ	СМЕТНА СТОЙНОСТ		УСВОЯВАНЕ НА СРЕДСТВАТА ПО ПРОЕКТИ 2018	
				Безвъзмездна финансова помощ	Собствен принос на Община Пловдив	Безвъзмездна финансова помощ	Собствен принос на Община Пловдив
1	ОП" НАУКА И ОБРАЗОВАНИЕ ЗА ИНТЕЛИГЕНТЕН РАЗТЕЖ" "Твоят час-фаза-2"	ОП НОИР	2017-2018 год.	33920	на Община Пловдив	33920	на Община Пловдив

ИЗГОТВИЛ:   
 ДИМИТРИЙКА ЙОРДАНОВА



1 СПРАВКА ЗА ПРОЕКТИ В ПРОЦЕС НА ИЗПЪЛНЕНИЕ

ОУ"Захари Стоянов"

/ 8 ЛЕВА /

№	ПРОЕКТ/ НАИМЕНОВАНИЕ	ИЗТОЧНИК НА ФИНАНСИРАНЕ	ГОДИНА НАЧАЛО-КРАЙ	СМЕТНА СТОЙНОСТ		УСВОЯВАНЕ НА СРЕДСТВАТА ПО ПРОЕКТИ 2018	
				Безвъзмездна финансова помощ	Собствен принос на Община Пловдив	Безвъзмездна финансова помощ	Собствен принос на Община Пловдив
1	ОП"НАУКА И ОБРАЗОВАНИЕ ЗА ИНТЕЛИГЕНТЕН РАЗТЕЖ" "Твоят час-фаза-2"	ОП НОИР	2017-2018 год.	17046	на Община Пловдив	17046	на Община Пловдив

ИЗГОТВИЛ:

Елена Радойнова




672

ОУ "Димитър Талев" - Пловдив

Приложение №1

1. СПРАВКА ЗА ПРОЕКТИ В ПРОЦЕС НА ИЗПЪЛНЕНИЕ

/в лева/

№	ПРОЕКТ/ НАИМЕНОВАНИЕ	ИЗТОЧНИК НА ФИНАНСИ РАНЕ	ГОДИНА /НАЧАЛО -КРАЙ/	СМЕТНА СТОЙНОСТ		УСВОЯВАНЕ НА СРЕДСТВАТА ПО ПРОЕКТИ 2018	
				Безвъзмездна финансова помощ	Собствен принос на Община Пловдив	Безвъзмездна финансова помощ	Собствен принос на Община Пловдив
1	"Развитие на способностите на учениците и повишаване на мотивацията им за учене чрез дейности, развиващи специфични знания, умения и компетентности /Гвят час/ BG05M2OP001-2.004-0004	МОН	2016-2018	34 746		17 252	

Изготвил: Анна Меретева

/имс, фамилия/

Директор: Ирина Чолакова



043

НУ "КЛИМЕНТ ОХРИДСКИ"

1. СПРАВКА ЗА ПРОЕКТИ В ПРОЦЕС НА ИЗПЪЛНЕНИЕ
2. СПРАВКА ЗА ПРОЕКТИ ПОДАДЕНИ ЗА ОДОБРЕНИЕ
3. СПРАВКА ЗА ИНВЕСТИЦИОННИ ПРОЕКТИ В ПРОЦЕС НА ПОДГОТОВКА И В ПРОЦЕС НА ОЦЕНКА

/в лева/

№	ПРОЕКТ/ НАИМЕНОВАНИЕ	ИЗТОЧНИК НА ФИНАНСИРАНЕ	ГОДИНА /НАЧАЛО-КРАЙ/	СМЕТНА СТОЙНОСТ		УСВОЯВАНЕ НА СРЕДСТВАТА ПО ПРОЕКТИ 2018	
				Безвъзмездна финансова помощ	Собствен принос на Община Пловдив	Безвъзмездна финансова помощ	Собствен принос на Община Пловдив
1	BG05M2OP001-2.004-0004 „Развитие на способностите на учениците и повишаване на мотивацията им за учене чрез дейности, развиващи специфични знания, умения и компетентности (Твоят час)“	МОН	2017-2018	17 380	*	17 380	*



Изготвил:  
Елена Масларова



Приложение №1


1. СПРАВКА ЗА ПРОЕКТИ В ПРОЦЕС НА ИЗПЪЛНЕНИЕ

ЕГ "Иван Вазов"

/в лева/

№	ПРОЕКТ/ НАИМЕНОВАНИЕ	ИЗТОЧНИК НА ФИНАНСИ РАНЕ	ГОДИНА /НАЧАЛО -КРАЙ/	СМЕТНА СТОЙНОСТ		УСВОЯВАНЕ НА СРЕДСТВАТА ПО ПРОЕКТИ 2018	
				Безвъзмездна финансова помощ	Собствен принос на Община Пловдив	Безвъзмездна финансова помощ	Собствен принос на Община Пловдив
1	«Teaching materials and activities for UNESCO Schools 2017-1-NL01-KA219-035199_2»	„Център за развитие на човешките ресурси“	2017/2019г.	34 585.00лв.		34 585.00лв.	

Изготвил:  
/А. Молтова/



645


1. СПРАВКА ЗА ПРОЕКТИ В ПРОЦЕС НА ИЗПЪЛНЕНИЕ

ЕГ "Иван Вазов"

/в.лева/

№	ПРОЕКТ/ НАИМЕНОВАНИЕ	ИЗТОЧНИК НА ФИНАНСИ РАНЕ	ГОДИНА /НАЧАЛО -КРАЙ/	СМЕТНА СТОЙНОСТ		УСВОЯВАНЕ НА СРЕДСТВАТА ПО ПРОЕКТИ 2018	
				Безвъзмездна финансова помощ	Собствен принос на Община Пловдив	Безвъзмездна финансова помощ	Собствен принос на Община Пловдив
1	BG05M20P001-2.004- 0004 "Гоят час Фаза Г"	ОН „Наука и образование за Интелигентен разтеж"	2017/2018г.	18 850.00лв.		18 850.00лв.	

Изготвил:  
/А. Моллова/




1. СПРАВКА ЗА ПРОЕКТИ В ПРОЦЕС НА ИЗПЪЛНЕНИЕ

ОБЕДИНЕНО УЧИЛИЩЕ „ЙОРДАН ЙОВКОВ“


/в лева/

№	ПРОЕКТ/ НАИМЕНОВАНИЕ	ИЗТОЧНИК НА ФИНАНСИ РАНЕ	ГОДИНА /НАЧАЛО -КРАЙ/	СМЕТНА СТОЙНОСТ		УСВОЯВАНЕ НА СРЕДСТВАТА ПО ПРОЕКТИ 2018	
				Безвъзмездна финансова помощ	Собствен принос на Община Пловдив	Безвъзмездна финансова помощ	Собствен принос на Община Пловдив
1	ВСО5:2018001-2.004-0004 Гвоят час - фаза 1	Оперативна програма "Наука и образование за интелигентен растеж"	2016-2018	47816	0	22538	0



*Ta*

Изготвил:  
Таня Николова



647

1. СПРАВКА ЗА ПРОЕКТИ В ПРОЦЕС НА ИЗПЪЛНЕНИЕ  
 ОУ "Душо Халжидеков"



/в лева/

№	ПРОЕКТ/ НАИМЕНОВАНИЕ	ИЗГОЧНИК НА ФИНАНСИ РАНЕ	ГОДИНА /НАЧАЛО -КРАЙ/	СМЕТНА СТОЙНОСТ		УСВОЯВАНЕ НА СРЕДСТВАТА ПО ПРОЕКТИ 2018	
				Безвъзмездна финансова помощ	Собствен принос на Община Пловдив	Безвъзмездна финансова помощ	Собствен принос на Община Пловдив
1	BG05M2OP001-2.004- 0004 "Гвоя час" фаза 2	МОН	2017-2018	17898	-----	14630	-----

Изготвил:

/Атанаска Василева/

ДИРЕКТОР:






1. СПРАВКА ЗА ПРОЕКТИ В ПРОЦЕС НА ИЗПЪЛНЕНИЕ

ОУ "Кого Бестемениски"

№	ПРОЕКТ/НАИМЕНОВАНИЕ	ИЗТОЧНИК НА ФИНАНСИРАНЕ	ГОДИНА /НАЧАЛО-КРАЙ/	СМЕТНА СТОЙНОСТ		УСВОЯВАНЕ НА СРЕДСТВАТА ПО ПРОКЕТИ 2018г.	
				Безвъзмездна финансова помощ	Собствен принос на Община Пловдив	Безвъзмездна финансова помощ	Собствен принос на Община Пловдив
1.	Проект „Твоят час“	Проектът е финансиран от Европейския съюз	2017-2018	27940	0	27940	0

Изготвил: Николина Гослова – ЗДАСД





1. СПРАВКА ЗА ПРОЕКТИ В ПРОЦЕС НА ИЗПЪЛНЕНИЕ

ОУ „ЦЕНЧО СЛАВЕЙКОВ“

/в лева/

№	ПРОЕКТ/ НАИМЕНОВАНИЕ	ИЗТОЧНИК НА ФИНАНСИ РАНЕ	ГОДИНА /НАЧАЛО -КРАЙ/	СМЕТНА СТОЙНОСТ			УСВОЯВАНЕ НА СРЕДСТВАТА ПО ПРОЕКТИ 2018
				Безвъзмездна финансова помощ	Собствен принос на Община Пловдив	Безвъзмездна финансова помощ	
1	Проект BG05M2OP001 - 2.004-0004 „Развитие на способностите на учениците и повишаване на мотивацията им за учене чрез дейности, развиващи специфични знания, умения и компетентности (Гвозд час)“ – фаза I	Оперативна програма „Наука и образование за интелигентен растеж“	2016-2018	199 512		87 417	



Изготвил: Цвета Велкова  
/име, фамилия/


650

1. СПРАВКА ЗА ПРОЕКТИ В ПРОЦЕС НА ИЗПЪЛНЕНИЕ

/в лева/

№	ПРОЕКТ/ НАИМЕНОВАНИЕ	ИЗТОЧНИК НА ФИНАНСИРАНЕ	ГОДИНА /НАЧАЛО -КРАЙ/	СМЕТНА СТОЙНОСТ		УСВОЯВАНЕ НА СРЕДСТВАТА ПО ПРОЕКТИ 2018	
				Безвъзмездна финансова помощ	Собствен принос на Община Пловдив	Безвъзмездна финансова помощ	Собствен принос на Община Пловдив
1	ПРОЕКТ BG05M2OP001-2.004-0004 „Развитие на способностите на учениците и повишаване на мотивацията им за учене чрез дейности, развиващи специфични знания, умения и компетентности (Твоят час)“ – фаза 1	Европейския съюз чрез Европейските структурни и инвестиционни фондове	2016-2018	91 822	0	40 000	0

Изготвил: Антоанета Кържеланова



1. СПРАВКА ЗА ПРОЕКТИ В ПРОЦЕС НА ИЗПЪЛНЕНИЕ  
 ОУ "Динко Дебелянов"

/в лева/


№	ПРОЕКТ/ НАИМЕНОВАНИЕ	ИЗТОЧНИК НА ФИНАНСИ РАНЕ	ГОДИНА /НАЧАЛО -КРАЙ/	СМЕТНА СТОЙНОСТ		УСВОЯВАНЕ НА СРЕДСТВАТА ПО ПРОЕКТИ 2018	
				Безвъзмездна финансова помощ	Собствен принос на Община Пловдив	Безвъзмездна финансова помощ	Собствен принос на Община Пловдив
1	Проект BG05M2OP001- 2.004-0004 „Развитие на способностите на учениците и повишаване мотивацията им за учене чрез дейности, развиващи специфични знания, умения и компетентности -ТВОЯТ ЧАС“	МОН	2017-2018	65504 лв.	0	62809 лв.	0

Директор:

Изготвил:

Елена Ковачева

Цветанка Крекманска



652

1. СПРАВКА ЗА ПРОЕКТИ В ПРОЦЕС НА ИЗПЪЛНЕНИЕ

СУ "Симон Болвар"

лв лева

№	ПРОЕКТ/ НАИМЕНОВАНИЕ	ИЗГОЧНИК НА ФИНАНСИ РАНЕ	ГОДИНА /НАЧАЛО -КРАЙ/	СМЕТНА СТОЙНОСТ		УСВОЯВАНЕ НА СРЕДСТВАТА ПО ПРОЕКТИ 2018	
				Безвъзмездна финансова помощ	Собствен принос на Община Пловдив	Безвъзмездна финансова помощ	Собствен принос на Община Пловдив
1	"Твоя час"	МОН	2017/2018	22886		22886	

Изготвил:  
/А. Бацова-директор/




Заведение: Средно училище "Свети свети Кирил и Методий"

СПРАВКА  
ЗА ПРОЕКТИ В ПРОЦЕС НА ИЗПЪЛНЕНИЕ

№	ПРОЕКТ/НАИМЕНОВАНИЕ	ИЗТОЧНИК НА ФИНАНСИРАНЕ	ГОДИНА/НАЧАЛО/КРАЙ	СМЕТНА СТОЙНОСТ		УСВОЯВАНЕ НА СРЕДСТВАТА ПО ПРОЕКТИ 2018	
				резвъзвездна финансова помощ	собствен принос на Община Пловдив	резвъзвездна финансова помощ	собствен принос на Община Пловдив
	BG05:2P0001-2.004-0004 Твоят час	финансиран от Оперативна програма "Наука и образование за интелигентен растеж", съфинансирана от Европейския съюз чрез Европейските структурни и инвестиционни фондове.	2017/2018	29977	0	29977	0

Изготвил: Стефана Сиракова  
/име, фамилия/



Handwritten signature.


**1. СПРАВКА ЗА ПРОЕКТИ В ПРОЦЕС НА ИЗПЪЛНЕНИЕ**

**1. СПРАВКА ЗА ПРОЕКТИ ПОДАДЕНИ ЗА ИЗПЪЛНЕНИЕ**

**1. СПРАВКА ЗА ИНВЕСТИЦИОННИ ПРОЕКТИ В ПРОЦЕС НА ПОДГОТОВКА И В ПРОЦЕС НА ОЦЕНКА**  
**СУ" Св. Софроний Врачански**

№	ПРОЕКТ/НАИМ ЕНОВАНИЕ	ИЗТОЧНИК НА ФИНАНСИРАНЕ	ГОДИНА/ НАЧАЛО/КРАЙ	СМЕТНА СТОЙНОСТ		УСВОЯВАНЕ НА СРЕДСТВА ПО ПРОЕКТИ 2018		
				Безвъзмездна помощ	Собствен принос на Община Пловдив	Безвъзмездна помощ	Собствен принос на Община	0
1	Твоят час	МОН ОПНОИР	2017/2018	44 966	0	44 966	0	0

Изготвил:

  
 .....  
 Спаса Вълкова




**СПРАВКА ЗА ПРОЕКТИ В ПРОЦЕС НА ИЗПЪЛНЕНИЕ**


**2. СПРАВКА ЗА ПРОЕКТИ ПОДАДЕНИ ЗА ОДОБРЕНИЕ**

**3. СПРАВКА ЗА ИНВЕСТИЦИОННИ ПРОЕКТИ В ПРОЦЕС НА ПОДГОТОВКА И В ПРОЦЕС НА ОЦЕНКА**  
 СУ "Сервизизељ Храбър"

/в лв./

№	ПРОЕКТ/ НАИМЕНОВАНИЕ	ИЗТОЧНИК НА ФИНАНСИ РАНЕ	ГОДИНА /НАЧАЛО -КРАЙ/	СМЕТНА СТОЙНОСТ		УСВОЯВАНЕ НА СРЕДСТВАТА ПО ПРОЕКТИ 2018	
				Безвъзмездна финансова помощ	Собствен принос на Община Пловдив	Безвъзмездна финансова помощ	Собствен принос на Община Пловдив
1	„Твоят час- фаза I“	ОП НОИР	2017-2018	56558.00		56558.00	

Изготвил:   
 / Nonka Zhukova






СПРАВКА ЗА ПРОЕКТИ В ПРОЦЕС НА ИЗВЪЛЧЕНИЕ

2. СПРАВКА ЗА ПРОЕКТИ ПОДАДЕНИ ЗА ОДОБРЕНИЕ

3. СПРАВКА ЗА ИНВЕСТИЦИОННИ ПРОЕКТИ В ПРОЦЕС НА ПОДГОТОВКА И В ПРОЦЕС НА ОЦЕНКА  
 СУ "Сърпирчезь Храбер"

/в лева/

№	ПРОЕКТУ НАИМЕНОВАНИЕ	ИЗТОЧНИК НА ФИНАНСИ РАНЕ	ГОДИНА /НАЧАЛО -КРАЙ/	СМЕТНА СТОЙНОСТ		УСВОЯВАРЕ НА СРЕДСТВАТА ПО ПРОЕКТИ 2018	
				Безвъзмездна финансова помощ	Собствен принос на Община Ценовдиз	Безвъзмездна финансова помощ	Собствен принос на Община Ценовдиз
1	"Заветът на хан Кубрат днес"	ОПНОИР	2016-2018	115314,50		50272,00	

Изготвил:  
  
 /Христина Жекова/



1. СПРАВКА ЗА ПРОЕКТИ В ПРОЦЕС НА ИЗПЪЛНЕНИЕ

2. СПРАВКА ЗА ПРОЕКТИ ПОДАДЕНИ ЗА ОДОБРЕНИЕ

3. СПРАВКА ЗА ИНВЕСТИЦИОННИ ПРОЕКТИ В ПРОЦЕС НА ПОДГОТОВКА И В ПРОЦЕС НА ОЦЕНКА

СУ "Свети Седмочисленици"

/в лева/

№	ПРОЕКТ/ НАИМЕНОВАНИЕ	ИЗТОЧНИК НА ФИНАНСИ РАНЕ	ГОДИНА /НАЧАЛО -КРАЙ/	СМЕТНА СТОЙНОСТ		УСВОЯВАНЕ НА СРЕДСТВОТА ПО ПРОЕКТИ 2018	
				Безвъзмездна финансова помощ	Собствен принос на Община Пловдив	Безвъзмездна финансова помощ	Собствен принос на Община Пловдив
1	ТВОЯТ ЧАС BG05M2OP001-2.004-0004	МОН	2017/2018 г.	37634		37634	

Изготвил:

/Нела Монова/

Директор: *Валя Парашкова*  
/Валя Парашкова/



658

1. СПРАВКА ЗА ПРОЕКТИ В ПРОЦЕС НА ИЗПЪЛНЕНИЕ.

2. СПРАВКА ЗА ПРОЕКТИ ПОДАДЕНИ ЗА ОДОБРЕНЕ

3. СПРАВКА ЗА ИНВЕСТИЦИОННИ ПРОЕКТИ В ПРОЦЕС НА ПОДГОТОВКА И В ПРОЦЕС НА ОЦЕНКА

"СУ" С.В. Константин - Кирил Философ

/ в левия

№	ПРОЕКТ/ НАИМЕНОВАНИЕ	ИЗТОЧНИК НА ФИНАНСИ РАНЕ	ГОДИНА НАЧАЛО -КРАЙ	СМЕТНА СТОЙНОСТ		УСВОЯВАНЕ НА СРЕДСТВОТА ПО ПРОЕКТИ 2018	
				Безвъзмездна финансова помощ	Собствен принос на Община Пловдив	Безвъзмездна финансова помощ	Собствен принос на Община Пловдив
1	017 " Наука и образование за икономическия растеж - Троян 2018	ИОН	2017-2018	26 525,00		26 525,00	

Изготвил: М. Пестарова  
б.м.е. - ф.м.м.м.м.м.м.



*(Handwritten signature)*


ОУ „СТОЯН МИХАЙЛОВСКИ“ - ПЛОВДИВ

І. СПРАВКА ЗА ПРОЕКТИ В ПРОЦЕС НА ИЗПЪЛНЕНИЕ

/в лева/

№	ПРОЕКТ/ НАИМЕНОВАНИЕ	ИЗТОЧНИК НА ФИНАНСИ РАНЕ	ГОДИНА /НАЧАЛО -КРАЙ/	СМЕТНА СТОЙНОСТ		УСВОЯВАНЕ НА СРЕДСТВАТА ПО ПРОЕКТИ 2018	
				Безвъзмездна финансова помощ	Собствен принос на Община Пловдив	Безвъзмездна финансова помощ	Собствен принос на Община Пловдив
1	BG05M2OP001-2.004- 0004 "Развитие на способностите на учениците и повишаване мотивацията им за учене ч/з дейности, развиващи специфични знания, умения и компетентности/ТВОЯТ ЧАС/	МОН	2017-2018	25860,00		25860,00	

Изготвил: Лидия Христова  
/име, фамилия/



660

ФРЕНСКА ЕЗИКОВА ГИМНАЗИЯ "АНТОАН ДЬО СЕНТ-ЕКЗЮПЕРИ"

СПРАВКА ЗА ПРОЕКТИ В ПРОЦЕС НА ИЗПЪЛНЕНИЕ

№	ПРОЕКТ / НАИМЕНОВАНИЕ	ИЗТОЧНИК НА ФИНАНСИРАНЕ	ГОДИНА /НАЧАЛО-КРАЙ/	СМЕТНА СТОЙНОСТ		УСВОЯВАНЕ НА СРЕДСТВАТА ПО ПРОЕКТИ 2018	
				Безвъзмездна финансова помощ	Собствен принос на Община Пловдив	Безвъзмездна финансова помощ	Собствен принос на Община Пловдив
1	Проект BG 05M2OP001-2.004-004 (Твоят час)	ОП "НОИР"	2017-2018	45592	0	39479	0

Изготвил:  
Кристина Попова





**ФРЕНСКА ЕЗИКОВА ГИМНАЗИЯ "АНТОАН ДЪО СЕНТ-ЕКЗЮПЕРИ"**

**СПРАВКА ЗА ПРОЕКТИ В ПРОЦЕС НА ИЗПЪЛНЕНИЕ**

№	ПРОЕКТ / НАИМЕНОВАНИЕ	ИЗТОЧНИК НА ФИНАНСИРАНЕ	ГОДИНА /НАЧАЛО-КРАЙ/	СМЕТНА СТОЙНОСТ		УСВОЯВАНЕ НА СРЕДСТВАТА ПО ПРОЕКТИ 2018	
				Безвъзмездна финансова помощ	Собствен принос на Община Пловдив	Безвъзмездна финансова помощ	Собствен принос на Община Пловдив
1	Ключова дейност 2 "Стратегически партньорства", сектор "Училищно образование" - договор номер -2017-1-FR01- KA219-037348_3	ПРОГРАМА "ЕРАЗЪМ +"	2017-2019	62362	0	49439	0

Изготвил:  
Кристина Попова

66a


Приложение 1

СРЕДНО УЧИЛИЩЕ "НИКОЛА ВАПЦАРОВ" - ОБЩИНА ПЛОВДИВ

СПРАВКА ЗА ПРОЕКТИ В ПРОЦЕС НА ИЗПЪЛНЕНИЕ

№	ПРОЕКТ / НАИМЕНОВАНИЕ	ИЗТОЧНИК НА ФИНАНСИРАНЕ	ГОДИНА /НАЧАЛО-КРАЙ/	СМЕТНА СТОЙНОСТ		УСВОЯВАНЕ НА СРЕДСТВОТА ПО ПРОЕКТИ 2018	
				Безвъзмездна финансова помощ	Собствен принос на Община Пловдив	Безвъзмезд на финансова помощ	Собствен принос на Община Пловдив
1	Проект BG 05M2OP001-2.004-004 (Твоят час)	ОП НОИР	2017-2018	23393	0	17833	0

Изготвил:  
Кристина Попова



603

**СПРАВКА ЗА ПРОЕКТИ В ПРОЦЕС НА ИЗПЪЛНЕНИЕ**  
**ОУ "Панайот Волов"**

№	ПРОЕКТ НА ИМЕНОВАНИЕ	ИЗТОЧНИК НА ФИНАНСИРАНЕ	ГОДИНА НАЧАЛО КРАЙ	СМЕТНА СТОЙНОСТ		УСВОЯВАНЕ НА СР. ПО ПРОЕКТИ 2018	
				Безвъзмездна помощ	Община Пловдив	Безвъзмездна финан-	Собствен принос
				сва помощ	Община Пловдив	сва помощ	Община Пловдив
1	НП ТВОЯТ ЧАС	МОН	2017-2018	42200		42200	

Изготвил : *[Signature]*  
 /Иванка Агушева/



664



1. СПРАВКА ЗА ПРОЕКТИ В ПРОЦЕС НА ИЗПЪЛНЕНИЕ


2. СПРАВКА ЗА ПРОЕКТИ ПОДАДЕНИ ЗА ОДОБРЕНИЕ

3. СПРАВКА ЗА ИНВЕСТИЦИОННИ ПРОЕКТИ В ПРОЦЕС НА ПОДГОТОВКА И В ПРОЦЕС НА ОЦЕНКА

ОУ "Димитър Димов" град Пловдив

/в лева/

№	ПРОЕКТ/ НАИМЕНОВАНИЕ	ИЗТОЧНИК НА ФИНАНСИ РАНЕ	ГОДИНА /НАЧАЛО -КРАЙ/	СМЕТНА СТОЙНОСТ		УСВОЯВАНЕ НА СРЕДСТВАТА ПО ПРОЕКТИ 2018	
				Безвъзмездна финансова помощ	Собствен принос на Община Пловдив	Безвъзмездна финансова помощ	Собствен принос на Община Пловдив
1	Проект BG05M20P001- 2.004-0004 "Твоят час" фаза II ОП "Наука и образование за интелигентен растеж"	Европейски Съюз	2017/2018			14426,00	



Изготвил:  
Иванка Полова

СПРАВКА ЗА ПРОЕКТИ В ПРОЦЕС НА ИЗПЪЛНЕНИЕ

2. СПРАВКА ЗА ПРОЕКТИ ПОДАДЕНИ ЗА ОДОБРЕНИЕ

3. СПРАВКА ЗА ИНВЕСТИЦИОННИ ПРОЕКТИ В ПРОЦЕС НА ПОДГОТОВКА И В ПРОЦЕС НА ОЦЕНКА  
 ЧУ " Христо Ботев "

/в лева/

№	ПРОЕКТ/ НАИМЕНОВАНИЕ	ИЗТОЧНИК НА ФИНАНСИ РАНЕ	ГОДИША /НАЧАЛО -КРАЙ/	СМЕТНА СТОЙНОСТ		УСВОЯВАНЕ НА СРЕДСТВОТА ПО ПРОЕКТИ 2018	
				Безвъзмездна финансова помощ	Собствен принос на Община Пловдив	Безвъзмездна финансова помощ	Собствен принос на Община Пловдив
1	"ТВОЯТ ЧАС"	МОН	25.10.2017г.- 14.09.2018	25590	0	25590	0



Изготвил:  
/Стефана Тончеклиева/

668

Заведение: П. г. гимназическа гимназия "Академик Кирил Попов" - гр. Пловдив

СПРАВКА  
ЗА ПРОЕКТИ В ПРОЦЕС НА ИЗПЪЛНЕНИЕ

№	ПРОЕКТ/НАИМЕНОВАНИЕ	ИЗТОЧНИК НА ФИНАНСИРАНЕ	ГОДИНА/НАЧАЛО/КРАЙ	СМЕТНА СТОЙНОСТ		УСВОЯВАНЕ НА СРЕДСТВАТА ПО ПРОЕКТИ 2018	
				Базов източник финансиране помощ	Собствени средства Община Пловдив	Базов източник финансиране помощ	Собствени средства Община Пловдив
	VG05:2P0001-2.004-0004 Твоят час	финансиран от Оперативна програма „Наука и образование за интелигентен растеж“, съфинансирана от Европейския съюз чрез Европейските структурни и инвестиционни фондове.	2017/2018	25020		25020	0
	Проект 2017-1-VG01-КА102-КА219-035632 "Професионалната пригодност на ИТ специалистта към	ЦРЧР-СОФИЯ - ПРОГРАМА	01.06.2017-31.08.2018	45464 евро/88919.86 лв		83920 лв.	0
	Проект 2016-1-SK01-КА219-022507_6 "Зелена енергия за Европа"	ЦРЧР-СОФИЯ - ПРОГРАМА	01.10.2016-31.08.2018	21370евро/41796.09лв.		20 220 лв	0

Изготвил: Марияна Мародинска  
/Име, фамилия/

Директор :Доц.д-р Ивайло Старибратов




664

СПРАВКА ЗА ПРОЕКТИ В ПРОЦЕС НА ИЗПЪЛНЕНИЕ

в лева/

№	ПРОЕКТ/ НАИМЕНОВАНИЕ	ИЗТОЧНИК НА ФИНАНСИ РАНЕ	ГОДИНА НАЧАЛО -КРАЙ/	СМЕТНА СТОЙНОСТ		УСВОЯВАНЕ НА СРЕДСТВАТА ПО ПРОЕКТИ 2018	
				Безвъзмездна финансова помощ	Собствен принос на Община Пловдив	Безвъзмездна финансова помощ	Собствен принос на Община Пловдив
	«ТВОЯТ ЧАС»	МОН	2017-2018	21056		21056	

Изготвил: Благовеста Стрянова  
/име, фамилия/



Приложение №1

1. СПРАВКА ЗА ПРОЕКТИ В ПРОЦЕС НА ИЗПЪЛНЕНИЕ

АСВ-01-20-1  
1.06.13 14

2. СПРАВКА ЗА ПРОЕКТИ ПОДАДЕНИ ЗА ОДОБРЕНИЕ

3. СПРАВКА ЗА ИНВЕСТИЦИОННИ ПРОЕКТИ В ПРОЦЕС НА ПОДГОТОВКА И В ПРОЦЕС НА ОЦЕНКА


ОУ "А-р Петър Берон"

/в лева/

№	ПРОЕКТ/ НАИМЕНОВАНИЕ	ИЗТОЧНИК НА ФИНАНСИ РАНЕ	ГОДИНА /НАЧАЛО -КРАЙ/	СМЕТНА СТОЙНОСТ		УСВОЯВАНЕ НА СРЕДСТВОТА ПО ПРОЕКТИ 2018	
				Безвъзмездна финансова помощ	Собствен принос на Община Пловдив	Безвъзмездна финансова помощ	Собствен принос на Община Пловдив
1		ОП „НОИР“	2017/2018	22240	0	22240	0
	„ГВОЯТ час“						

Изготвил: Цв. Григорова  
/име, фамилия/

Директор : А. Попова



669


1. СПРАВКА ЗА ПРОЕКТИ В ПРОЦЕС НА ИЗПЪЛНЕНИЕ

ОСНОВНО УЧИЛИЩЕ "ЕКЗАРХ АНТИМ I" ГРАД ПЛОВДИВ

/в левия/

№	ПРОЕКТ/ НАИМЕНОВАНИЕ	ИЗТОЧНИК НА ФИНАНСИ РАНЕ	ГОДИНА /НАЧАЛО -КРАЙ/	СМЕТНА СТОЙНОСТ		УСВОЯВАЩЕ ПНА СРЕДСТВОТА ПО ПРОЕКТИ 2018	
				Безвъзмездна финансова помощ	Собствен принос на Община Пловдив	Безвъзмездна финансова помощ	Собствен принос на Община Пловдив
1	УБОЯТ ЧАС	МОИ	ОТ X 2016 Г. ДО IX 2018 Г.	36916	-	16320	

Изготвил:  
И. ГЕОРГИЙНА  
/име, фамилия/



670

1. СПРАВКА ЗА ПРОЕКТИ В ПРОЦЕС НА ИЗПЪЛНЕНИЕ

Средно училище „Любен Каравелов“ гр. Пловдив

/в лева/

№	ПРОЕКТ/ НАИМЕНОВАНИЕ	ИЗТОЧНИК НА ФИНАНСИ РАНЕ	ГОДИНА /НАЧАЛО -КРАЙ/	СМЕТНА СТОЙНОСТ		УСВОЯВАНЕ НА СРЕДСТВАТА ПО ПРОЕКТИ 2018	
				Безвъзмездна финансова помощ	Собствен принос на Община Пловдив	Безвъзмездна финансова помощ	Собствен принос на Община Пловдив
1	BG05M2OP001-2-004- 0004 „Твоят час- фаза 1“	ЕС	2016 г.-2018 г.	65050	0	32438	0

Изготвил:  
Христина Цопова



671

**ОКОНЧАТЕЛЬНЫЙ ПРОТОКОЛ ПРОЦЕДУРЫ НА ИЗОБРЕТЕНИЕ**

**ЗАПРАВКА ЗА ПРОЕКТИ ПОДАВАНЕ ЗА СЪЗДАВАНЕ**

**ЗАПРАВКА ЗА ИНИЦИАЦИОННИ ПРОЕКТИ В ПРОЦЕДУРА ПОДСЪВЕТНА ПОМОЩНОСТ НА ОБЩИНА**

**ОУ „Снях Александър I“**

№ 1/2017

№	ПРОЕКТ НА ИНИЦИАЦИЯТА	ГОДИНА ЗАДАВАНЕ КРАТ	СМЕТНА СТОЙНОСТ		УСЛОВИЯТА НА СПЕЦИФИКАЦИЯТА ПО ПРОЕКТИТЕ 2016	
			Безвъзмездна финансова помощ	Собствено участие на община	Безвъзмездна финансова помощ	Собствено участие на община
1	Въвеждане на проект за изграждане на общински център за младежи и деца	2017-2018г.	0	0	2040	0

Изготвил:  
З.И. Кръстанова





072





**1. СПРАВКА ЗА ПРОЕКТИ В ПРОЦЕС НА ИЗПЪЛНЕНИЕ**

СУ "Св.Танені Хилендарскі"

/в лева/

№	ПРОЕКТ/ НАИМЕНОВАНИЕ	ИЗТОЧНИК НА ФИНАНСИ РАНЕ	ГОДИНА /НАЧАЛО -КРАЙ/	СМЕТНА СТОЙНОСТ		УСВОЯВАНЕ НА СРЕДСТВАТА ПО ПРОЕКТИ 2018	
				Безвъзмездна финансова помощ	Собствен принос на Община Пловдив	Безвъзмездна финансова помощ	Собствен принос на Община Пловдив
1	ОП „НОИР“ Твоят час BG05M2OP001-2.004	СЕС	2017/2018	55526	0	55526	0

Изготвил: гл. счетоводител

/Р. Гавраилова



674

СПРАВКА ЗА ПРОЕКТИ В ПРОЦЕС НА ИЗПЪЛНЕНИЕ


2. СПРАВКА ЗА ПРОЕКТИ ПОДАДЕНИ ЗА ОДОБРЕНИЕ

3. СПРАВКА ЗА ИНВЕСТИЦИОННИ ПРОЕКТИ В ПРОЦЕС НА ПОДГОТОВКА И В ПРОЦЕС НА ОЦЕНКА

СРЕДНО УЧИЛИЩЕ "НАЙДЕН ГЕОРОВ" ПЛОВДИВ

/в лева/

№	ПРОЕКТ/ НАИМЕНОВАНИЕ	ИЗТОЧНИК НА ФИНАНСИ РАНЕ	ГОДИНА /НАЧАЛО -КРАЙ/	СМЕТНА СТОЙНОСТ		УСВОЯВАНЕ НА СРЕДСТВАТА ПО ПРОЕКТИ 2018	
				Безвъзмездна финансова помощ	Собствен принос на Община Пловдив	Безвъзмездна финансова помощ	Собствен принос на Община Пловдив
1	Проект BG05M2OP001-2.004- 0004 Развитие на способността на учениците и повишаване мотивацията им за учене чрез дейности, развиващи специфични знания, умения и компетентности /Твоят час/	МОП	2016/2018	46829		46829	



*Handwritten signature*

Изготвил: Мария Арпаудова

675


1. СПРАВКА ЗА ПРОЕКТИ В ПРОЦЕС НА ИЗПЪЛНЕНИЕ

2. СПРАВКА ЗА ПРОЕКТИ ПОДАДЕНИ ЗА СЪОБЩЕСТВЕНЕ

3. СПРАВКА ЗА ИНВЕСТИЦИОННИ ПРОЕКТИ В ПРОЦЕС НА ПОДГОТОВКА И В ПРОЦЕС НА ОЦЕНКА  
 НУ" Купих ЕлектронсЪ"

26 асва

ПРОЕКТ / ЦЕЛИ И ЦЕЛОВАНИЕ	ИЗТОЧНИК НА ФИНАНСИРАНЕ	ГОДИНА НАЧАЛО -КРАЙ	СМЕТНА СТОЙНОСТ		УСВОЯВАНЕ НА СРЕДСТВАТА ПО ПРОЕКТИ 2018	
			Безвъзмездна финансова помощ	Собствен принос на Община Пловдив	Безвъзмездна финансова помощ	Собствен принос на Община Пловдив
III воя на тас - фаза II	ОБЩНОСТНИ МОС	2017-2018	21277	—	21277	—



ПРЕСТАВЛЯ: Емил Захариев  
 ИМС, ПЛОВДИВ

678



**С П Р А В К А З А П Р О Е К Т И В П Р О Ц Е С Н А И З П Ъ Л Н Е Н И Е**

2. СПРАВКА ЗА ПРОЕКТИ ПОДАДЕНИ ЗА ОДОБРЕНИЕ
3. СПРАВКА ЗА ИНВЕСТИЦИОННИ ПРОЕКТИ В ПРОЦЕС НА ПОДГОТОВКА И В ПРОЦЕС НА ОЦЕНКА

ИЗДАТЕЛСТВО "ПЕТКО РАТОВ СЛАВЕЙКОВ"  
/в лева/

№	ПРОЕКТ/ НАИМЕНОВАНИЕ	ИЗТОЧНИК НА ФИНАНСИРАНЕ	ГОДИНА /НАЧАЛО- КРАЙ/	СМЕТНА СТОЙНОСТ		УСВОЯВАНЕ НА СРЕДСТВАТА ПО ПРОЕКТИ 2018	
				Безвъзмездна финансова помощ	Собствен принос на Община Пловдив	Безвъзмездна финансова помощ	Собствен принос на Община Пловдив
1.	ВГ-05МЗОР001-2.004-004 „Развитие на способностите на учениците и почишване поншаване мотивацията им за учене чрез дейности, развиващи специфични знания, умения и компетентности (ТВОЯТ ЧАС)	Оперативна програма „Наука и образование за интелигентен растеж“ 2014-2020  Конкретен бенефициент:  Министерството на образованието и науката	2017-2018	24521 лв	24521 лв	24521 лв	

Изготвил: Маргарита Ангелова

677

1. СПРАВКА ЗА ПРОЕКТИ В ПРОЦЕС НА ИЗПЪЛНЕНИЕ

ОУ "Васил Левски"


/в лева/

№	ПРОЕКТ/ НАИМЕНОВАНИЕ	ИЗТОЧНИК НА ФИНАНСИ РАНЕ	ГОДИНА /НАЧАЛО -КРАЙ/	СМЕТНА СТОЙНОСТ		УСВОЯВАНЕ НА СРЕДСТВАТА ПО ПРОЕКТИ 2018	
				Безвъзмездна финансова помощ	Собствен принос на Община Пловдив	Безвъзмездна финансова помощ	Собствен принос на Община Пловдив
1	BG05M20P001-2.004-0004 Развитие на способностите на учениците и повишаване мотивацията им за учене чрез дейности, развиващи специфични знания, умения и компетентности (ТВОЯТ ЧАС) – фаза I	ОП „Наука и образование за интелигентен растек“	2016/2018	53700		28883	

Изготвил:  
/Пенка Иванова/

Счетоводител:  
/Пенка Иванова/

Директор:  
/Гертрана Витева/




678

СПРАВКА ЗА ПРОЕКТИ В ПРОЦЕС НА ИЗПЪЛНЕНИЕ

2. СПРАВКА ЗА ПРОЕКТИ ПОДАДЕНИ ЗА ОДОБРЕНИЕ

3. СПРАВКА ЗА ВЪНШЕДИЦИОННИ ПРОЕКТИ В ПРОЦЕС НА ПОДГОТОВКА И В ПРОЦЕС НА ОЦЕНКА  
 ОУ "Васил Петашков"

ПРОЕКТ/ НАИМЕНОВАНИЕ	ИЗТОЧНИК НА ФИНАНСИ РАНЕ	ГОДИНА /НАЧАЛО -КРАЙ/	СМЕТНА СТОЙНОСТ		УСВОЯВАНЕ НА СРЕДСТВОТА ПО ПРОЕКТИ 2018	
			Безвъзмездна финансова помощ	Собствен принос на Община Пловдив	Безвъзмездна финансова помощ	Собствен принос на Община Пловдив
ВГ05M2OP001-2.004-0004 "Развитие на способностите на учениците и повишаване мотивацията им за учене чрез дейности, развиващи специфични знания, умения и компетентности (СВОЯТ ЧАС) - фаза Г"	МОН	2017 - 2018	22289	0	22289	0



Изготвил: Росица Атанасова, счетоводител

*[Handwritten signature]*

Заведение: ОУ "Драган Манчов" - гр. Пловдив

СПРАВКА  
ЗА ПРОЕКТИ В ПРОЦЕС НА ИЗПЪЛНЕНИЕ

ПРОЕКТ/НАИМЕНОВАНИЕ	РАЗПЪЛНИК НА ФИНАНСИРУВАНЕ	ГОДИНА НА НАЧАЛО/КРАЙ	СМЕТНА СТОЙНОСТ		УСВОЯВАНЕ НА СРЕДСТВАТА ПО ПРОЕКТИ 2018	
			Безвъзмездна финансова помощ	Собствен принос на Община Пловдив	Безвъзмездна финансова помощ	Собствен принос на Община Пловдив
ВГ05:2PO001-2.004-0004 Твоят час	финансиран от Оперативна програма „Наука и образование за интелигентен растеж“, съфинансирана от Европейския съюз чрез Европейските структурни и инвестиционни фондове.	2017/2018	26222	0	26222	0

Изготвил: Стоянка Добрева  
/име, фамилия/

Директор : Борис Златарев



680



1. СПРАВКА ЗА ПРОЕКТИ В ПРОЦЕС НА ИЗПЪЛНЕНИЕ

2. СПРАВКА ЗА ПРОЕКТИ ПОДАДЕНИ ЗА ОДОБРЕНИЕ

3. СПРАВКА ЗА ИНВЕСТИЦИОННИ ПРОЕКТИ В ПРОЦЕС НА ПОДГОТОВКА И В ПРОЦЕС НА ОЦЕНКА

ОУ „Елена Терзич“

71 681 681

№	ПРОЕКТ ЗАМИТИОНАЩЕ	ИЗГОЩЕНЕ НА ФИНАНСИ РАНЕ	ГОДИНА НАЧАЛО -КРАЙ	СМЕТНА СТУПЕНИЦА		УСЛОВИЯТА НА СПЕЦИФИКА ПО ПРОЕКТИ 2015
				Коригираща финансова помощ	Създаване проект на Община Изобува	
1	МОНТОЖОРНИ РАБОТИ „Проект 2015“	С ЕК	2017-2018	71 681		71 681

Изготвил:

Зам. фискален инспектор Ценов



681

**ОБЩИНА ПЛОВДИВ**  
**ИНДИКАТИВЕН ГОДИШЕН РАЗЧЕТ НА СМЕТКИТЕ ЗА СРЕДСТВА ОТ ЕВРОПЕЙСКИЯ СЪЮЗ**  
**ЗА 2018 ГОД.**  
**КОД: 96 СЕС - ДЕС**  
**ЗА ПРОЕКТИ В ПРОЦЕС НА ИЗПЪЛНЕНИЕ - УЧИЛИЩА**

№	код-\$\$	НА ИМЕНОВАНИЕ	И. ПРИХОДИ, ПОМОЩИ И ДАРЕНИЯ	Код: 96 СЕС - ДЕС	/в лева/
		0.1			Дирекция "Обществени приходи"
45-00		Помощи и дарения от страната			
	45-01	междуприходни помощи и дарения от страната			4 466
	99-99	И. ВСИЧКО ПРИХОДИ, ПОМОЩИ И ДАРЕНИЯ			4 466
62-00		Трансфери между бюджети и сметки за средства от ЕС (нето)			
	62-02	- предоставени трансфери (-)			-18 130
63-00		Трансфери между сметки за средства от ЕС (нето)			
	63-01	- получени трансфери (+)			-18 130
	99-99	III. ВСИЧКО ТРАНСФЕРИ			42 481
		V. ДЕФИЦИТ / ИЗЛИШЪК - I. (раздел)-II. (раздел=рекапитулацията от всички дейности)+III. (раздел=рекапитулация от всички трансфери)			24 351
88-00		Събрани средства и извършени плащания за сметка на други бюджети, сметки и фондове - нето (+/-)			
	88-03	събрани средства и извършени плащания от/за сметки за средства от Европейския съюз (+/-)			-261 988
	99-99	VI. ВСИЧКО ОПЕРАЦИИ С ФИНАНСОВИ АКТИВИ И ПАСИВИ			261 988



682

**ОБЩИНА ПЛОВДИВ**  
**ИНДИКАТИВЕН ГОДИШЕН РАЗЧЕТ НА СМЕТКИТЕ ЗА**  
**СРЕДСТВА ОТ ЕВРОПЕЙСКИЯ СЪЮЗ ЗА 2018 ГОД.**  
**КОД: 96 СЕС - ДЕС**  
**ЗА ПРОЕКТИ В ПРОЦЕС НА ИЗПЪЛНЕНИЕ - УЧИЛИЩА**

		/в лева/
<b>II. РАЗХОДИ</b>		<b>КОД: 96 СЕС - ДЕС</b>
<b>НАИМЕНОВАНИЕ НА ПАРАГРАФИТЕ И ПОДПАРАГРАФИТЕ</b>		<b>ПЪРВАВИНА ДОЙНОСТИ</b>
	<b>РЕКАПИТУЛАЦИЯ</b>	<b>290 805</b>
<b>01 00</b>	<b>Заплати и възнаграждения за персонала, нает по трудови и служебни правоотношения</b>	<b>13 965</b>
01 01	заплати и възнаграждения на персонала нает по трудови правоотношения	6 500
01 02	заплати и възнаграждения на персонала нает по служебни правоотношения	7 465
<b>02 00</b>	<b>Други възнаграждения и плащания за персонала</b>	<b>12 704</b>
02 02	за персонала по извънтрудови правоотношения	12 704
<b>05 00</b>	<b>Задължителни осигурителни вноски от работодатели</b>	<b>4 945</b>
05 51	осигурителни вноски от работодатели за Държавното обществено осигуряване (ДОО)	2 403
05 52	осигурителни вноски от работодатели за Учителския пенсионен фонд (УчПФ)	816
05 60	здравноосигурителни вноски от работодатели	1 096
05 80	вноски за допълнително задължително осигуряване от работодатели	630
<b>10 00</b>	<b>Издръжка</b>	<b>259 191</b>
10 15	материали	15 569
10 20	разходи за външни услуги	75 925
10 51	командировки в страната	1 865
10 52	краткосрочни командировки в чужбина	165 065
10 62	разходи за застраховки	767
	<b>ВСИЧКО РАЗХОДИ</b>	<b>290 805</b>
	<b>ВСИЧКО РАЗХОДИ ПО БЮДЖЕТА</b>	<b>290 805</b>
	<b>III. ОБРАЗОВАНИЕ</b>	
	<b>РЕКАПИТУЛАЦИЯ</b>	<b>290 805</b>
<b>01 00</b>	<b>Заплати и възнаграждения за персонала, нает по трудови и служебни правоотношения</b>	<b>13 965</b>
01 01	заплати и възнаграждения на персонала нает по трудови правоотношения	6 500




883

II. РАЗХОДИ		КОД: 96 СЕС - ДЕС
НАИМЕНОВАНИЕ НА ПАРАГРАФИТЕ И ПОДПАРАГРАФИТЕ		Държавни дейности
01 02	заплати и възнаграждения на персонала нает по служебни правоотношения	7 465
02 00	Други възнаграждения и плащания за персонала за персонала	12 704
02 02	за персонала по външнотрудови правоотношения	12 704
05 00	Задължителни осигурителни вноски от работодатели	4 945
05 51	осигурителни вноски от работодатели за Държавното обществено осигуряване (ДОО)	2 403
05 52	осигурителни вноски от работодатели за Учителския пенсионен фонд (УчПФ)	816
05 60	здравноосигурителни вноски от работодатели	1 096
05 80	вноски за допълнително задължително осигуряване от работодатели	630
10 00	Издръжка	259 191
10 15	материали	15 569
10 20	разходи за външни услуги	75 925
10 51	командировки в страната	1 865
10 52	краткосрочни командировки в чужбина	165 065
10 62	разходи за застраховки	767
	<b>ВСИЧКО РАЗХОДИ</b>	<b>290 805</b>
	<b>ВСИЧКО РАЗХОДИ ПО БЮДЖЕТА</b>	<b>290 805</b>
	<b>Д-ст 322 - Неспециализирани училища, без професионални гимназии</b>	<b>231 377</b>
01 00	Заплати и възнаграждения за персонала, нает по трудови и служебни правоотношения	7 465
01 02	заплати и възнаграждения на персонала нает по служебни правоотношения	7 465
02 00	Други възнаграждения и плащания за персонала	8 310
02 02	за персонала по външнотрудови правоотношения	8 310
05 00	Задължителни осигурителни вноски от работодатели	3 262
05 51	осигурителни вноски от работодатели за Държавното обществено осигуряване (ДОО)	1 501
05 52	осигурителни вноски от работодатели за Учителския пенсионен фонд (УчПФ)	596
05 60	здравноосигурителни вноски от работодатели	712



684




II. РАЗХОДИ		КОД: 96 СЕС - ДЕС
НАИМЕНОВАНИЕ НА ПАРАГРАФИТЕ И ПОДПАРАГРАФИТЕ		държавни дейности
05 80	вноски за допълнително задължително осигуряване от работодатели	453
10 00	Издръжка	212 340
10 15	материали	8 614
10 20	разходи за външни услуги	71 090
10 51	командировки в страната	534
10 52	краткосрочни командировки в чужбина	131 413
10 62	разходи за застраховки	689
	<b>ВСИЧКО РАЗХОДИ</b>	<b>231 377</b>
	<b>ВСИЧКО РАЗХОДИ ПО БЮДЖЕТА</b>	<b>231 377</b>
	<i>Д-ст 388 - Международни програми и спонсорства, дарения и помощи от чужбина</i>	59 428
01 00	Заплати и възнаграждения за персонала, нает по трудови и служебни правоотношения	6 500
01 01	заплати и възнаграждения на персонала нает по трудови правоотношения	6 500
02 00	Други възнаграждения и плащания за персонала	4 394
02 02	за персонала по извънтрудови правоотношения	4 394
05 00	Задължителни осигурителни вноски от работодатели	1 683
05 51	осигурителни вноски от работодатели за Държавното обществено осигуряване (ДОО)	902
05 52	осигурителни вноски от работодатели за Учителския пенсионен фонд (УчПФ)	220
05 60	здравноосигурителни вноски от работодатели	384
05 80	вноски за допълнително задължително осигуряване от работодатели	177
10 00	Издръжка	46 851
10 15	материали	6 955
10 20	разходи за външни услуги	4 835
10 51	командировки в страната	1 331
10 52	краткосрочни командировки в чужбина	33 652
10 62	разходи за застраховки	78
	<b>ВСИЧКО РАЗХОДИ</b>	<b>59 428</b>
	<b>ВСИЧКО РАЗХОДИ ПО БЮДЖЕТА</b>	<b>59 428</b>

685

**ОБЩИНА ПЛОВДИВ**  
**ИНДИКАТИВЕН ГОДИШЕН РАЗЧЕТ НА СМЕТКИТЕ ЗА СРЕДСТВА ОТ ЕВРОПЕЙСКИЯ СЪЮЗ**  
**ЗА 2018 ГОД.**  
**КОД: 98 СЕС - КСФ**  
**ЗА ПРОЕКТИ В ПРОЦЕС НА ИЗПЪЛНЕНИЕ - УЧИЛИЩА**

		/в лева/	
	И. ПРИХОДИ, ПОМОЩИ И ДАРЕНИЯ	НАИМЕНОВАНИЕ	КОД: 98 СЕС - КСФ
98	под-98	г-ржавни дейности	
	01		
63-00	Трансфери между сметки за средствата от ЕС (нето)		1 143 925
	63-01 - получени трансфери (+)		1 143 925
	99-99	III. ВСИЧКО ТРАНСФЕРИ	1 143 925
		V. ДЕФИЦИТ / ИЗЛИШЪК = I.(раздел)-II.(раздел=рекашитулацията от всички дейности)+ III.(раздел=рекашитулация от всички трансфери)	-586 208
88-00	Събрани средства и извършени плащания за сметка на други бюджети, сметки и фондове - нето (+/-)		561 913
	88-03	събрани средства и извършени плащания от/за сметки за средствата от Европейския съюз (+/-)	561 913
95-00	Депозити и средства по сметки - нето (+/-) (този параграф се използва и за наличностите на ЦБ в		24 295
	95-01	остатък в левове по сметки от <i>предходния период</i> (+)	23 859
	95-02	остатък в левова равностойност по валутни сметки от <i>предходния период</i> (+)	436
	99-99	VI. ВСИЧКО ОПЕРАЦИИ С ФИНАНСОВИ АКТИВИ И ПАСИВИ	586 208



686

**ОБЩИНА ПЛОВДИВ**  
**ИНДИКАТИВЕН ГОДИШЕН РАЗЧЕТ НА СМЕТКИТЕ ЗА**  
**СРЕДСТВА ОТ ЕВРОПЕЙСКИЯ СЪЮЗ ЗА 2018 ГОД.**  
**ЗА ПРОЕКТИ В ПРОЦЕС НА ИЗПЪЛНЕНИЕ - УЧИЛИЩА**


КОД: 98 СЕС - КСФ

		/в лева/
<b>II. РАЗХОДИ</b>		<b>КОД: 98 СЕС - КСФ</b>
<b>НАИМЕНОВАНИЕ НА ПАРАГРАФИТЕ И ПОДПАРАГРАФИТЕ</b>		<b>Държавни дейности</b>
	<b>РЕКАПИТУЛАЦИЯ</b>	<b>1 730 133</b>
<b>01 00</b>	<b>Заплати и възнаграждения за персонала, нает по трудови и служебни правоотношения</b>	<b>916 941</b>
<b>01 01</b>	заплати и възнаграждения на персонала нает по трудови правоотношения	<b>915 941</b>
<b>01 02</b>	заплати и възнаграждения на персонала нает по служебни правоотношения	<b>1 000</b>
<b>02 00</b>	<b>Други възнаграждения и плащания за персонала</b>	<b>19 378</b>
<b>02 02</b>	за персонала по извънтрудови правоотношения	<b>19 378</b>
<b>05 00</b>	<b>Задължителни осигурителни вноски от работодатели</b>	<b>211 913</b>
<b>05 51</b>	осигурителни вноски от работодатели за Държавното обществено осигуряване (ДОО)	<b>104 807</b>
<b>05 52</b>	осигурителни вноски от работодатели за Учителския пенсионен фонд (УчПФ)	<b>37 571</b>
<b>05 60</b>	здравноосигурителни вноски от работодатели	<b>45 312</b>
<b>05 80</b>	вноски за допълнително задължително осигуряване от работодатели	<b>24 223</b>
<b>10 00</b>	<b>Издържка</b>	<b>548 981</b>
<b>10 11</b>	храна	<b>539</b>
<b>10 14</b>	учебни и научно-изследователски разходи и книги за библиотеките	<b>27 058</b>
<b>10 15</b>	материали	<b>411 661</b>
<b>10 16</b>	вода, горива и енергия	<b>1 400</b>
<b>10 20</b>	разходи за външни услуги	<b>108 277</b>
<b>10 62</b>	разходи за застраховки	<b>46</b>
<b>40 00</b>	<b>Стипендии</b>	<b>32 920</b>
	<b>ВСИЧКО РАЗХОДИ</b>	<b>1 730 133</b>
	<b>ВСИЧКО РАЗХОДИ ПО БЮДЖЕТА</b>	<b>1 730 133</b>
	<b>III. ОБРАЗОВАНИЕ</b>	
	<b>РЕКАПИТУЛАЦИЯ</b>	<b>1 730 133</b>
<b>01 00</b>	<b>Заплати и възнаграждения за персонала, нает по трудови и служебни правоотношения</b>	<b>916 941</b>
<b>01 01</b>	заплати и възнаграждения на персонала нает по трудови правоотношения	<b>915 941</b>



687


II. РАЗХОДИ		КОД: 98 СЕС - КСФ
НАИМЕНОВАНИЕ НА ПАРАГРАФИТЕ И ПОДПАРАГРАФИТЕ		Държавни дейности
01 02	заплати и възнаграждения на персонала нает по служебни правоотношения	1 000
02 00	Други възнаграждения и плащания за персонала	19 378
02 02	за персонала по извънтрудови правоотношения	19 378
05 00	Задължителни осигурителни вноски от работодатели	211 913
05 51	осигурителни вноски от работодатели за Държавното обществено осигуряване (ДОО)	104 807
05 52	осигурителни вноски от работодатели за Учителския пенсионен фонд (УчПФ)	37 571
05 60	здрaвноосигурителни вноски от работодатели	45 312
05 80	вноски за допълнително задължително осигуряване от работодатели	24 223
10 00	Издръжка	548 981
10 11	храна	539
10 14	учебни и научно-изследователски разходи и книги за библиотеките	27 058
10 15	материали	411 661
10 16	вода, горива и енергия	1 400
10 20	разходи за външни услуги	108 277
10 62	разходи за застраховки	46
40 00	Стипендии	32 920
	<b>ВСИЧКО РАЗХОДИ</b>	<b>1 730 133</b>
	<b>ВСИЧКО РАЗХОДИ ПО БЮДЖЕТА</b>	<b>1 730 133</b>
	<i>Д-ст 322 - Неспециализирани училища, без професионални гимназии</i>	1 698 797
01 00	Заплати и възнаграждения за персонала, нает по трудови и служебни правоотношения	896 044
01 01	заплати и възнаграждения на персонала нает по трудови правоотношения	895 044
01 02	заплати и възнаграждения на персонала нает по служебни правоотношения	1 000
02 00	Други възнаграждения и плащания за персонала	19 378
02 02	за персонала по извънтрудови правоотношения	19 378
05 00	Задължителни осигурителни вноски от работодатели	207 293
05 51	осигурителни вноски от работодатели за Държавното обществено осигуряване (ДОО)	102 261



688



II. РАЗХОДИ		КОД: 98 СЕС - КСФ
НАИМЕНОВАНИЕ НА ПАРАГРАФИТЕ И ПОДПАРАГРАФИТЕ		държавни дейности
05 52	осигурителни вноски от работодатели за Учителския пенсионен фонд (УчПФ)	36 851
05 60	здравноосигурителни вноски от работодатели	44 426
05 80	вноски за допълнително задължително осигуряване от работодатели	23 755
10 00	<b>Издръжка</b>	543 162
10 11	храна	539
10 14	учебни и научно-изследователски разходи и книги за библиотеките	26 782
10 15	материали	406 278
10 16	вода, горива и енергия	1 400
10 20	разходи за външни услуги	108 117
10 62	разходи за застраховки	46
40 00	<b>Стипендии</b>	32 920
	<b>ВСИЧКО РАЗХОДИ</b>	1 698 797
	<b>ВСИЧКО РАЗХОДИ ПО БЮДЖЕТА</b>	1 698 797
	<i>Д-ст 326 - Професионални гимназии и паралелки за професионална подготовка</i>	31 336
01 00	Заплати и възнаграждения за персонала, нает по трудови и служебни правоотношения	20 897
01 01	заплати и възнаграждения на персонала нает по трудови правоотношения	20 897
05 00	<b>Задължителни осигурителни вноски от работодатели</b>	4 620
05 51	осигурителни вноски от работодатели за Държавното обществено осигуряване (ДОО)	2 546
05 52	осигурителни вноски от работодатели за Учителския пенсионен фонд (УчПФ)	720
05 60	здравноосигурителни вноски от работодатели	886
05 80	вноски за допълнително задължително осигуряване от работодатели	468
10 00	<b>Издръжка</b>	5 819
10 14	учебни и научно-изследователски разходи и книги за библиотеките	276
10 15	материали	5 383
10 20	разходи за външни услуги	160
	<b>ВСИЧКО РАЗХОДИ</b>	31 336
	<b>ВСИЧКО РАЗХОДИ ПО БЮДЖЕТА</b>	31 336




689

ИНДИКАТИВЕН ГОДИШЕН РАЗЧЕТ НА СМЕТКИТЕ ЗА СРЕДСТВА ОТ ЕВРОПЕЙСКИЯ СЪЮЗ ЗА 2018 ГОД.

2. СПРАВКА ПРОЕКТИ В ПРОЦЕС НА ПОДГОТОВКА, ПОДАДЕНИ ИЛИ В ПРОЦЕС НА ОЦЕНКА

№	ПРОЕКТ/НАИМЕНОВАНИЕ	ИЗТОЧНИК НА ФИНАНСИРАНЕ	ГОДИНА НАЧАЛО - КРАЙ	СМЕТНА СТОЙНОСТ		УСВОЯВАНЕ НА СРЕДСТВОТА ПО ПРОЕКТИ 2018 Г.		/в лева/
				Безвъзмездна финансова помощ	Собствен принос на Община Пловдив	Безвъзмездна финансова помощ	Собствен принос на Община Пловдив	
1	"Интегриран проект за водите на град Пловдив – Етап 1"	ОП "Околна среда"	2018/2020	80 698 933.15	34 634 306.35	7 325 652.00	3 116 681.00	
2	"Изграждане на ефективна социална инфраструктура за предоставяне на 7 нови социални услуги в Община Пловдив"	Оперативна програма "Регион в растеж"	2018/2020	2 391 600.00		690 530.00		
3	"Създаване на ново социално предприятие за хора с увреждания в Община Пловдив"	Оперативна програма "Развитие на човешките ресурси"	2018/2018	379 859.00		126 620.00		
4	"Изграждане на компостираща инсталация за разделно събрани зелени и/или биоразградими отпадъци"	Оперативна програма "Околна среда"	2018/2021	6 166 666.67	3 391 566.33	60 000.00	150 000.00	
5	"Образователна инфраструктура - изграждане и обновяване на училища, детски градини и ясли в гр. Пловдив"	ОП "Региони в растеж" - Приоритетна ос 1	2018/2021	15 958 072.00		5 585 325.00	519 381.00	



690

№	ПРОЕКТ/НАИМЕНОВАНИЕ	ИЗТОЧНИК НА ФИНАНСИРАНЕ	ГОДИНА НАЧАЛО - КРАЙ	СМЕТНА СТОЙНОСТ			УСВОЯВАНЕ НА СРЕДСТВАТА ПО ПРОЕКТИ 2018 Г.		
				Безвъзмездна финансова помощ	Собствен принос на Община Пловдив	Безвъзмездна финансова помощ	Собствен принос на Община Пловдив	Безвъзмездна финансова помощ	Собствен принос на Община Пловдив
6	"Изграждане на социални жилища в гр. Пловдив"	ОП "Региони в растеж" - Приоритетна ос 1	2018/2021	3 304 800.00	8 660.00	1 156 680.00		1 732.00	
7	"Енергийна ефективност на многофамилни жилищни сгради в гр. Пловдив"	ОП "Региони в растеж" - Приоритетна ос 1	2018/2021	18 000 000.00	47 140.00	6 300 000.00		9 428.00	
<b>ВСИЧКО</b>				<b>126 899 930.82</b>	<b>40 123 471.88</b>	<b>21 244 807.00</b>		<b>3 797 202.00</b>	



**ОБЩИНА ПЛОВДИВ**  
**ИНДИКАТИВЕН ГОДИШЕН РАЗЧЕТ НА СМЕТКИТЕ ЗА СРЕДСТВА ОТ ЕВРОПЕЙСКИЯ СЪЮЗ**  
**ЗА 2018 ГОД.**

**ЗА ПРОЕКТИ В ПРОЦЕС НА ПОДГОТОВКА, ПОДАДЕНИ И/ИЛИ В ПРОЦЕС НА ОЦЕНКА**


		/в лева/	
	I. ПРИХОДИ, ПОМОЩИ И ДАРЕНИЯ	СЕС 2018 г.	местни дейности
§§	под-§§		
	0 1 1		
62-00	Трансфери между бюджети и сметки за средствата от ЕС (нето) 62-01 - получени трансфери (+)	3 797 202	
63-00	Трансфери между сметки за средствата от ЕС (нето) 63-01 - получени трансфери (+)	3 797 202	
	III. ВСИЧКО ТРАНСФЕРИ	21 391 337	
	99-99	25 188 539	
	V. ДЕФИЦИТ / ИЗЛИШЪК = I.(раздел)-II.(раздел=рекапитулацията от всички дейности)+III.(раздел=рекапитулация от всички трансфери)	146 530	
95-00	Депозити и средства по сметки - нето (+/-) (този параграф се използва и за наличностите на ЦБ в наличност в левова равностойност по валутни сметки в края на периода (-))	-146 530	
	VI. ВСИЧКО ОПЕРАЦИИ С ФИНАНСОВИ АКТИВИ И ПАСИВИ	-146 530	
	99-99	-146 530	




492

**ОБЩИНА ПЛОВДИВ**  
**ИНДИКАТИВЕН ГОДИШЕН РАЗЧЕТ НА СРЕДСТВА**  
**ОТ ЕВРОПЕЙСКИЯ СЪЮЗ ЗА 2018 ГОД.**  
**ЗА ПРОЕКТИ В ПРОЦЕС НА ПОДГОТОВКА, ПОДАДЕНИ И/ИЛИ В**  
**ПРОЦЕС НА ОЦЕНКА**


		/в лева/
II. РАЗХОДИ		СЕС 2018 Г.
	НАИМЕНОВАНИЕ НА ПАРАГРАФИТЕ И ПОДПАРАГРАФИТЕ	местни дейности
	<b>РЕКАПИТУЛАЦИЯ</b>	<b>25 042 009</b>
<b>01 00</b>	Заплати и възнаграждения за персонала, нает по трудови и служебни правоотношения	302 219
01 01	заплати и възнаграждения на персонала нает по трудови правоотношения	302 219
<b>02 00</b>	Други възнаграждения и плащания за персонала	1 000
02 02	за персонала по извънтрудови правоотношения	1 000
<b>05 00</b>	Задължителни осигурителни вноски от работодатели	58 814
05 51	осигурителни вноски от работодатели за Държавното обществено осигуряване (ДОО)	44 304
05 60	здравноосигурителни вноски от работодатели	14 510
<b>10 00</b>	Издръжка	770 764
10 15	материали	65 404
10 20	разходи за външни услуги	687 860
10 30	текущ ремонт	10 000
10 51	командировки в страната	2 000
10 52	краткосрочни командировки в чужбина	5 500
	<b>ВСИЧКО РАЗХОДИ</b>	<b>1 132 797</b>
<b>51 00</b>	Основен ремонт на дълготрайни материални активи	13 459 066
<b>52 00</b>	Придобиване на дълготрайни материални активи	4 422 862
52 01	придобиване на компютри и хардуер	21 780
52 02	придобиване на сгради	2 602 351
52 03	придобиване на друго оборудване, машини и съоръжения	127 036
52 06	изграждане на инфраструктурни обекти	1 671 695
<b>53 00</b>	Придобиване на нематериални дълготрайни активи	17 856



II. РАЗХОДИ		СЕС 2018 г.
НАИМЕНОВАНИЕ НА ПАРАГРАФИТЕ И ПОДПАРАГРАФИТЕ		местни дейности
53 01	придобиване на програмни продукти и лицензи за програмни продукти	17 856
55 00	Капиталови трансфери	6 009 428
55 04	капиталови трансфери за домакинствата	6 009 428
	<b>ВСИЧКО КАПИТАЛОВИ РАЗХОДИ</b>	23 909 212
	<b>ВСИЧКО РАЗХОДИ ПО БЮДЖЕТА</b>	25 042 009
	<b>III. ОБРАЗОВАНИЕ</b>	5 383 815
	<b>РЕКАПИТУЛАЦИЯ</b>	
	Заплати и възнаграждения за персонала, нает по трудови и	5 798
01 00	служебни правоотношения	
	заплати и възнаграждения на персонала нает по трудови	5 798
01 01	правоотношения	
05 00	Задължителни осигурителни вноски от работодатели	1 247
	осигурителни вноски от работодатели за Държавното обществено	968
05 51	осигуряване (ДОО)	
05 60	здравноосигурителни вноски от работодатели	279
10 00	Издръжка	180 000
10 20	разходи за външни услуги	180 000
	<b>ВСИЧКО РАЗХОДИ</b>	187 045
51 00	Основен ремонт на дълготрайни материални активи	3 816 151
52 00	Придобиване на дълготрайни материални активи	1 580 819
52 02	придобиване на сгради	1 580 619
	<b>ВСИЧКО КАПИТАЛОВИ РАЗХОДИ</b>	5 196 770
	<b>ВСИЧКО РАЗХОДИ ПО БЮДЖЕТА</b>	5 383 815
	<b>Д-ст 311 - Детски градини</b>	2 861 784
	Заплати и възнаграждения за персонала, нает по трудови и	3 108
01 00	служебни правоотношения	
	заплати и възнаграждения на персонала нает по трудови	3 108
01 01	правоотношения	
05 00	Задължителни осигурителни вноски от работодатели	688



II. РАЗХОДИ		СЕС 2018 г.
НАИМЕНОВАНИЕ НА ПАРАГРАФИТЕ И ПОДПАРАГРАФИТЕ		местни дейности
05 51	осигурителни вноски от работодатели за Държавното обществено осигуряване (ДОО)	518
05 60	здравноосигурителни вноски от работодатели	150
10 00	Издръжка	100 000
10 20	разходи за външни услуги	100 000
	<b>ВСИЧКО РАЗХОДИ</b>	103 776
51 00	Основен ремонт на дълготрайни материални активи	2 077 389
		680 619
52 00	Придобиване на дълготрайни материални активи	680 619
52 02	придобиване на сгради	2 758 008
	<b>ВСИЧКО КАПИТАЛОВИ РАЗХОДИ</b>	2 861 784
	<b>ВСИЧКО РАЗХОДИ ПО БЮДЖЕТА</b>	2 522 031
	<i>Д-ст 322 - Неспециализирани училища, без професионални гимназии</i>	
01 00	Заплати и възнаграждения за персонала, нает по трудови и служебни правоотношения	2 690
01 01	заплати и възнаграждения на персонала нает по трудови правоотношения	2 690
05 00	<b>Задължителни осигурителни вноски от работодатели</b>	579
05 51	осигурителни вноски от работодатели за Държавното обществено осигуряване (ДОО)	450
05 60	здравноосигурителни вноски от работодатели	129
10 00	Издръжка	80 000
10 20	разходи за външни услуги	80 000
	<b>ВСИЧКО РАЗХОДИ</b>	83 269
51 00	Основен ремонт на дълготрайни материални активи	1 538 762
		900 000
52 00	Придобиване на дълготрайни материални активи	900 000
52 02	придобиване на сгради	2 438 762
	<b>ВСИЧКО КАПИТАЛОВИ РАЗХОДИ</b>	2 438 762
	<b>ВСИЧКО РАЗХОДИ ПО БЮДЖЕТА</b>	2 522 031




II. РАЗХОДИ		СЕС 2018 г.
НАИМЕНОВАНИЕ НА ПАРАГРАФИТЕ И ПОДПАРАГРАФИТЕ		местни дейности
	<b>IV. ЗДРАВЕОПАЗВАНЕ РЕКАПИТУЛАЦИЯ</b>	720 891
01 00	Заплати и възнаграждения за персонала, нает по трудови и служебни правоотношения	623
01 01	заплати и възнаграждения на персонала нает по трудови правоотношения	623
05 00	Задължителни осигурителни вноски от работодатели	268
05 51	осигурителни вноски от работодатели за Държавното обществено осигуряване (ДОО)	238
05 60	здравноосигурителни вноски от работодатели	30
10 00	Издръжка	20 000
10 20	разходи за външни услуги	20 000
	<b>ВСИЧКО РАЗХОДИ</b>	20 891
51 00	Основен ремонт на дълготрайни материални активи	700 000
	<b>ВСИЧКО КАПИТАЛОВИ РАЗХОДИ</b>	700 000
	<b>ВСИЧКО РАЗХОДИ ПО БЮДЖЕТА</b>	720 891
	<b>Д-ст 431 - Детски ясли, детски кухни и яслени групи в ОДЗ</b>	720 891
01 00	Заплати и възнаграждения за персонала, нает по трудови и служебни правоотношения	623
01 01	заплати и възнаграждения на персонала нает по трудови правоотношения	623
05 00	Задължителни осигурителни вноски от работодатели	268
05 51	осигурителни вноски от работодатели за Държавното обществено осигуряване (ДОО)	238
05 60	здравноосигурителни вноски от работодатели	30
10 00	Издръжка	20 000
10 20	разходи за външни услуги	20 000
	<b>ВСИЧКО РАЗХОДИ</b>	20 891
51 00	Основен ремонт на дълготрайни материални активи	700 000
	<b>ВСИЧКО КАПИТАЛОВИ РАЗХОДИ</b>	700 000
	<b>ВСИЧКО РАЗХОДИ ПО БЮДЖЕТА</b>	720 891




696



II. РАЗХОДИ		СЕС 2018 Г.
НАИМЕНОВАНИЕ НА ПАРАГРАФИТЕ И ПОДПАРАГРАФИТЕ		Местни дейности
	<b>V. СОЦИАЛНО ОСИГУРЯВАНЕ ПОДПОМАГАНЕ И ГРИЖИ РЕКАПИТУЛАЦИЯ</b>	<b>817 150</b>
01 00	Заплати и възнаграждения за персонала, нает по трудови и служебни правоотношения	84 230
01 01	заплати и възнаграждения на персонала нает по трудови правоотношения	84 230
05 00	Задължителни осигурителни вноски от работодатели	16 238
05 51	осигурителни вноски от работодатели за Държавното обществено осигуряване (ДОО)	12 200
05 60	здравноосигурителни вноски от работодатели	4 038
10 00	Издръжка	76 532
10 15	материали	51 952
10 20	разходи за външни услуги	14 580
10 30	текущ ремонт	10 000
	<b>ВСИЧКО РАЗХОДИ</b>	<b>177 000</b>
51 00	Основен ремонт на дълготрайни материални активи	640 150
	<b>ВСИЧКО КАПИТАЛОВИ РАЗХОДИ</b>	<b>640 150</b>
	<b>ВСИЧКО РАЗХОДИ ПО БЮДЖЕТА</b>	<b>817 150</b>
	<b>Д-ст 589 - Други служби и дейности по социалното осигуряване, подпомагане и заетостта</b>	<b>817 150</b>
01 00	Заплати и възнаграждения за персонала, нает по трудови и служебни правоотношения	84 230
01 01	заплати и възнаграждения на персонала нает по трудови правоотношения	84 230
05 00	Задължителни осигурителни вноски от работодатели	16 238
05 51	осигурителни вноски от работодатели за Държавното обществено осигуряване (ДОО)	12 200
05 60	здравноосигурителни вноски от работодатели	4 038
10 00	Издръжка	76 532
10 15	материали	51 952
10 20	разходи за външни услуги	14 580
10 30	текущ ремонт	10 000



II. РАЗХОДИ		СЕС 2018 г.
НАИМЕНОВАНИЕ НА ПАРАГРАФИТЕ И ПОДПАРАГРАФИТЕ		местни двойности
	<b>ВСИЧКО РАЗХОДИ</b>	177 000
51 00	Основен ремонт на дълготрайни материални активи	640 150
	<b>ВСИЧКО КАПИТАЛОВИ РАЗХОДИ</b>	640 150
	<b>ВСИЧКО РАЗХОДИ ПО БЮДЖЕТА</b>	817 150
	<b>VI. ЖС, БКС И ОЛАЗВАНЕ НА ОКОЛНАТА СРЕДА</b>	18 120 153
	<b>РЕКАПИТУЛАЦИЯ</b>	
01 00	Заплати и възнаграждения за персонала, нает по трудови и служебни правоотношения	211 568
01 01	заплати и възнаграждения на персонала нает по трудови правоотношения	211 568
02 00	Други възнаграждения и плащания за персонала	1 000
02 02	за персонала по извънтрудови правоотношения	1 000
05 00	Задължителни осигурителни вноски от работодатели	41 061
05 51	осигурителни вноски от работодатели за Държавното обществено осигуряване (ДОО)	30 898
05 60	здравноосигурителни вноски от работодатели	10 163
10 00	<b>Издържка</b>	494 232
10 15	материали	13 452
10 20	разходи за външни услуги	473 280
10 51	командировки в страната	2 000
10 52	краткосрочни командировки в чужбина	5 500
	<b>ВСИЧКО РАЗХОДИ</b>	747 861
51 00	Основен ремонт на дълготрайни материални активи	8 502 765
52 00	Придобиване на дълготрайни материални активи	2 842 243
52 01	придобиване на компютри и хардуер	21 760
52 02	придобиване на сгради	1 021 732
52 03	придобиване на друго оборудване, машини и съоръжения	127 036
52 06	изграждане на инфраструктурни обекти	1 671 695
53 00	Придобиване на нематериални дълготрайни активи	17 856
53 01	придобиване на програмни продукти и лицензи за програмни продукти	17 856
55 00	Капиталови трансфери	6 009 428
55 04	капиталови трансфери за домакинствата	6 009 428




698

II. РАЗХОДИ		СЕС 2018 г.
НАИМЕНОВАНИЕ НА ПАРАГРАФИТЕ И ПОДПАРАГРАФИТЕ		местни дейности
	<b>ВСИЧКО КАПИТАЛОВИ РАЗХОДИ</b>	17 372 292
	<b>ВСИЧКО РАЗХОДИ ПО БЮДЖЕТА</b>	18 120 153
	<i>Д-ст 603 - Водоснабдяване и канализация</i>	10 442 313
01 00	Заплати и възнаграждения за персонала, нает по трудови и служебни правоотношения	172 980
01 01	заплати и възнаграждения на персонала нает по трудови правоотношения	172 980
05 00	Задължителни осигурителни вноски от работодатели	33 385
05 51	осигурителни вноски от работодатели за Държавното обществено осигуряване (ДОО)	25 082
05 60	здравноосигурителни вноски от работодатели	8 303
10 00	Издръжка	21 852
10 15	материали	13 452
10 20	разходи за външни услуги	8 400
	<b>ВСИЧКО РАЗХОДИ</b>	228 217
51 00	Основен ремонт на дълготрайни материални активи	8 502 763
52 00	Придобиване на дълготрайни материални активи	1 693 473
52 01	придобиване на компютри и хардуер	21 780
52 06	изграждане на инфраструктурни обекти	1 671 695
53 00	Придобиване на нематериални дълготрайни активи	17 856
53 01	придобиване на програмни продукти и лицензи за програмни продукти	17 856
	<b>ВСИЧКО КАПИТАЛОВИ РАЗХОДИ</b>	10 214 096
	<b>ВСИЧКО РАЗХОДИ ПО БЮДЖЕТА</b>	10 442 313
	<i>Д-ст 619 - Други дейности по жилищното строителство, благоустройството и регионалното развитие</i>	7 467 840
01 00	Заплати и възнаграждения за персонала, нает по трудови и служебни правоотношения	4 000
01 01	заплати и възнаграждения на персонала нает по трудови правоотношения	4 000
02 00	Други възнаграждения и плащания за персонала	1 000
02 02	за персонала по извънтрудови правоотношения	1 000




699

II. РАЗХОДИ		СЕС 2018 г.
НАИМЕНОВАНИЕ НА ПАРАГРАФИТЕ И ПОДПАРАГРАФИТЕ		местни дейности
05 00	Задължителни осигурителни вноски от работодатели	1 000
	осигурителни вноски от работодатели за Държавното обществено	800
05 51	осигуряване (ДОО)	
05 60	здравноосигурителни вноски от работодатели	200
10 00	Издръжка	430 680
10 20	разходи за външни услуги	430 680
	<b>ВСИЧКО РАЗХОДИ</b>	<b>436 680</b>
52 00	Придобиване на дълготрайни материални активи	1 021 732
52 02	придобиване на сгради	1 021 732
55 00	Капиталови трансфери	6 009 428
55 04	капиталови трансфери за домакинствата	6 009 428
	<b>ВСИЧКО КАПИТАЛОВИ РАЗХОДИ</b>	<b>7 031 160</b>
	<b>ВСИЧКО РАЗХОДИ ПО БЮДЖЕТА</b>	<b>7 467 840</b>
	<i>Д-ст 627 - Управление на дейностите по отпадоците</i>	210 000
01 00	Заплати и възнаграждения за персонала, нает по трудови и	34 588
	служебни правоотношения	
01 01	заплати и възнаграждения на персонала нает по трудови	34 588
	правоотношения	
05 00	Задължителни осигурителни вноски от работодатели	6 676
	осигурителни вноски от работодатели за Държавното обществено	5 016
05 51	осигуряване (ДОО)	
05 60	здравноосигурителни вноски от работодатели	1 660
10 00	Издръжка	41 700
10 20	разходи за външни услуги	34 200
10 51	командировки в страната	2 000
10 52	краткосрочни командировки в чужбина	5 500
	<b>ВСИЧКО РАЗХОДИ</b>	<b>82 964</b>
52 00	Придобиване на дълготрайни материални активи	127 036
52 03	придобиване на друго оборудване, машини и съоръжения	127 036
	<b>ВСИЧКО КАПИТАЛОВИ РАЗХОДИ</b>	<b>127 036</b>
	<b>ВСИЧКО РАЗХОДИ ПО БЮДЖЕТА</b>	<b>210 000</b>



700

Приложение № XV - Разходи за заплати по месеци през 2018 година по функции

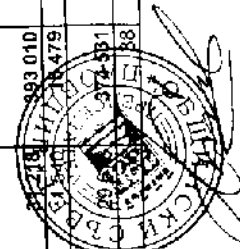


107

РАЗХОДИ ЗА ЗАПЛАТИ ПРЕЗ 2018 ГОДИНА  
 ФУНКЦИЯ "ОБЩИ ДЪРЖАВНИ СЛУЖБИ" - ДЕЛЕГИРАНИ ОТ ДЪРЖАВАТА ДЕЙНОСТИ

№ лева/

НАИМЕНОВАНИЕ НА ДЕЙНОСТТА	Преходен остатък от 2017г.	РАЗХОДИ ЗА ЗАПЛАТИ ПО МЕСЕЦИ ПРЕЗ 2018 ГОДИНА												ВСИЧКО С ПРЕХОДЕН ОСТАТЪК	Р-ди за възнаградения за 2018 г. - ПМС 68/1996г.	Преходен остатък от 2017г. - ПМС 68/1996г.	Р-ди за възнаградения за 1 месец през 2018г. - ПМС - ПМС 68/1996г.
		Януари	Февруари	Март	Април	Май	Юни	Юли	Август	Септември	Октомври	Ноември	Декември				
1	2	3	4	5	6	7	8	9	10	11	12	13	14	15	16	17	18
ФУНКЦИЯ "ОБЩИ ДЪРЖАВНИ СЛУЖБИ" Дейност 122 Общинска администрация - ДДД в т.ч.	265 032	539 408	539 420	539 420	539 420	539 420	539 420	539 420	539 420	539 420	539 420	539 420	539 420	6 738 050	134 191	14 494	9 975
средства за кмет на община, район - общо	0	11 298	11 295	11 295	11 295	11 295	11 295	11 295	11 295	11 295	11 295	11 295	11 295	135 543			
средства за ръководен, експертен и друг персонал - общо	265 032	528 110	528 125	528 125	528 125	528 125	528 125	528 125	528 125	528 125	528 125	528 125	528 125	6 602 517	134 191	14 494	9 975
численост - бр.		602.5	602.5	602.5	602.5	602.5	602.5	602.5	602.5	602.5	602.5	602.5	602.5	602.5			
СОБСТВЕН в т.ч.	125 152	330 836	330 828	330 828	330 828	330 828	330 828	330 828	330 828	330 828	330 828	330 828	330 828	4 095 136	86 986	12 764	6 352
средства за кмет на община		1 746	1 742	1 742	1 742	1 742	1 742	1 742	1 742	1 742	1 742	1 742	1 742	20 908			
средства за ръководен, експертен и друг персонал	125 192	329 090	329 086	329 086	329 085	329 086	329 086	329 086	329 086	329 086	329 086	329 086	329 086	4 074 228	88 986	12 764	6 352
численост - бр.		353	353	353	353	353	353	353	353	353	353	353	353	353			
РАЙОН ТРАКИЯ в т.ч.	78 330	37 457	37 457	37 457	37 457	37 457	37 457	37 457	37 457	37 457	37 457	37 457	37 457	527 814			
средства за кмет на район		1 608	1 613	1 613	1 613	1 613	1 613	1 613	1 613	1 613	1 613	1 613	1 613	19 351			
средства за ръководен, експертен и друг персонал	78 330	35 849	35 844	35 844	35 844	35 844	35 844	35 844	35 844	35 844	35 844	35 844	35 844	508 463			
численост - бр.		41	41	41	41	41	41	41	41	41	41	41	41	41			
РАЙОН ЮЖЕН в т.ч.	6 705	37 867	37 870	37 870	37 870	37 870	37 870	37 870	37 870	37 870	37 870	37 870	37 870	461 142	27 669	1 635	2 170
средства за кмет на район		1 628	1 627	1 627	1 627	1 627	1 627	1 627	1 627	1 627	1 627	1 627	1 627	19 925			
средства за ръководен, експертен и друг персонал	8 705	36 239	36 243	36 243	36 243	36 243	36 243	36 243	36 243	36 243	36 243	36 243	36 243	441 617	27 669	1 635	2 170
численост - бр.		44	44	44	44	44	44	44	44	44	44	44	44	44			
РАЙОН ЗАПАДЕН в т.ч.	7 652	27 169	27 171	27 171	27 171	27 171	27 171	27 171	27 171	27 171	27 171	27 171	27 171	333 702			
средства за кмет на район		1 393	1 388	1 388	1 388	1 388	1 388	1 388	1 388	1 388	1 388	1 388	1 388	16 661			
средства за ръководен, експертен и друг персонал	7 652	25 776	25 783	25 783	25 783	25 783	25 783	25 783	25 783	25 783	25 783	25 783	25 783	317 041			
численост - бр.		32.5	32.5	32.5	32.5	32.5	32.5	32.5	32.5	32.5	32.5	32.5	32.5	32.5			
РАЙОН СЕВЕРЕН в т.ч.	18 396	31 216	31 218	31 218	31 218	31 218	31 218	31 218	31 218	31 218	31 218	31 218	31 218	393 010			
средства за кмет на район		1 539	1 540	1 540	1 540	1 540	1 540	1 540	1 540	1 540	1 540	1 540	1 540	18 479			
средства за служители в общинска администрация	18 396	29 677	29 678	29 678	29 678	29 678	29 678	29 678	29 678	29 678	29 678	29 678	29 678	374 331			
численост - бр.		38	38	38	38	38	38	38	38	38	38	38	38	38			



702

(в лева/

НАИМЕНОВАНИЕ НА ДЕЙНОСТТА	РАЗХОДИ ЗА ЗАПЛАТИ ПО МЕСЕЦИ ПРЕЗ 2018 ГОДИНА												ВСИЧКО С ПРЕХОДЕН ОСТАТЪК	Р-ди за възнаграж деня за 2018 г. - ПМС 66/1996г.	Преходен остатък от 2017г. - ПМС 66/1996г.	Р-ди за възнаграж деня за 1 месец през 2018г. - ПМС 66/1996г.	
	2	3	4	5	6	7	8	9	10	11	12	13					14
РАЙОН ИЗТОЧЕН	15 101	34 331	34 331	34 331	34 331	34 331	34 331	34 331	34 331	34 331	34 331	34 331	34 331	427 061			
в т. ч.:		1 758	1 758	1 758	1 758	1 758	1 758	1 758	1 758	1 758	1 758	1 758	1 758	21 034			
средства за кмет на район																	
средства за ръководен, експертен и друг персонал	15 101	32 573	32 573	32 573	32 573	32 573	32 573	32 573	32 573	32 573	32 573	32 573	32 573	405 967			
численост - бр.		43	43	43	43	43	43	43	43	43	43	43	43				
РАЙОН ЦЕНТРАЛЕН	13 556	40 545	40 545	40 545	40 545	40 545	40 545	40 545	40 545	40 545	40 545	40 545	40 545	500 195	17 536	95	1 453
в т. ч.:		1 628	1 627	1 627	1 627	1 627	1 627	1 627	1 627	1 627	1 627	1 627	1 627	19 525			
средства за кмет на район																	
средства за ръководен, експертен и друг персонал	13 556	38 918	38 918	38 918	38 918	38 918	38 918	38 918	38 918	38 918	38 918	38 918	38 918	480 670	17 536	95	1 453
численост - бр.		51	51	51	51	51	51	51	51	51	51	51	51				



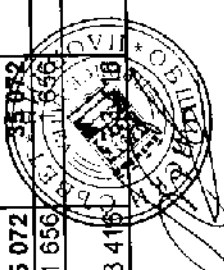
703

ФУНКЦИЯ I "ОБЩИ ДЪРЖАВНИ СЛУЖБИ" - ДЕЛЕГИРАНИ ОТ ДЪРЖАВАТА ДЕЙНОСТИ  
 РАЗХОДИ ЗА ЗАПЛАТИ, ВЪЗНАГРАЖДЕНИЯ И ЗАДЪЛЖИТЕЛНИ ОСИГУРИТЕЛНИ ВНОСКИ НА ЛИЦАТА ПО ТРУДОВИ, ИЗВЪНТРУДОВИ И СЛУЖЕБНИ ПРАВООТНОШЕНИЯ (РАЗХОДИ ЗА ПЕРСОНАЛ) ПРЕЗ 2018 ГОДИНА

/в лева/

РАЗХОДИ ЗА ПЕРСОНАЛ ПРЕЗ 2018 ГОДИНА

НАИМЕНОВАНИЕ НА ДЕЙНОСТТА	РАЗХОДИ ЗА ПЕРСОНАЛ ПРЕЗ 2018 ГОДИНА												ВСИЧКО
	Януари	Февруари	Март	Април	Май	Юни	Юли	Август	Септември	Октомври	Ноември	Декември	
1	2	3	4	5	6	7	8	9	10	11	12	13	14
ФУНКЦИЯ I "ОБЩИ ДЪРЖАВНИ СЛУЖБИ" Дейност 122 Общинска администрация - ДДД	1 298 909	708 768	708 768	708 768	708 768	708 768	708 768	708 768	708 768	708 768	708 768	708 768	9 095 357
в т. ч.:	13 475	13 475	13 475	13 475	13 475	13 475	13 475	13 475	13 475	13 475	13 475	13 475	161 700
средства за кметове													
средства за служители в общинска администрация	1 285 434	695 293	695 293	695 293	695 293	695 293	695 293	695 293	695 293	695 293	695 293	695 293	8 933 657
в т. ч.:													
СОБСТВЕН	774 108	436 936	436 936	436 936	436 936	436 936	436 936	436 936	436 936	436 936	436 936	436 936	5 580 404
в т. ч.:													
средства за кмет на община	2 071	2 079	2 079	2 079	2 079	2 079	2 079	2 079	2 079	2 079	2 079	2 079	24 940
средства за ръководен, експертен и друг персонал	772 037	434 857	434 857	434 857	434 857	434 857	434 857	434 857	434 857	434 857	434 857	434 857	5 555 464
РАЙОН ТРАКИЯ	155 124	48 062	48 062	48 062	48 062	48 062	48 062	48 062	48 062	48 062	48 062	48 062	683 806
в т. ч.:	1 922	1 924	1 924	1 924	1 924	1 924	1 924	1 924	1 924	1 924	1 924	1 924	23 086
средства за кмет на район		46 138	46 138	46 138	46 138	46 138	46 138	46 138	46 138	46 138	46 138	46 138	660 720
средства за ръководен, експертен и друг персонал	153 202												
РАЙОН ЮЖЕН	76 227	50 875	50 875	50 875	50 875	50 875	50 875	50 875	50 875	50 875	50 875	50 875	635 852
в т. ч.:	1 942	1 941	1 941	1 941	1 941	1 941	1 941	1 941	1 941	1 941	1 941	1 941	23 293
средства за кмет на район		48 934	48 934	48 934	48 934	48 934	48 934	48 934	48 934	48 934	48 934	48 934	612 559
средства за ръководен, експертен и друг персонал	74 285												
РАЙОН ЗАПАДЕН	54 508	35 072	35 072	35 072	35 072	35 072	35 072	35 072	35 072	35 072	35 072	35 072	440 300
в т. ч.:	1 661	1 656	1 656	1 656	1 656	1 656	1 656	1 656	1 656	1 656	1 656	1 656	19 877
средства за кмет на район													
средства за ръководен, експертен и друг персонал	52 847	33 416	33 416	33 416	33 416	33 416	33 416	33 416	33 416	33 416	33 416	33 416	420 423




704



РАЗХОДИ ЗА ПЕРСОНАЛ ПРЕЗ 2018 ГОДИНА

НАИМЕНОВАНИЕ НА ДЕЙНОСТТА	РАЗХОДИ ЗА ПЕРСОНАЛ ПРЕЗ 2018 ГОДИНА												ВСИЧКО
	Януари	Февруари	Март	Април	Май	Юни	Юли	Август	Септември	Октомври	Ноември	Декември	
1	2	3	4	5	6	7	8	9	10	11	12	13	14
<b>РАЙОН СЕВЕРЕН</b>	71 609	39 781	39 781	39 781	39 781	39 781	39 781	39 781	39 781	39 781	39 781	39 781	509 200
в т. ч.:	1 838	1 837	1 837	1 837	1 837	1 837	1 837	1 837	1 837	1 837	1 837	1 837	22 045
средства за кмет на район експертен и друг персонал	69 771	37 944	37 944	37 944	37 944	37 944	37 944	37 944	37 944	37 944	37 944	37 944	487 155
<b>РАЙОН ИЗТОЧЕН</b>	81 294	43 758	43 758	43 758	43 758	43 758	43 758	43 758	43 758	43 758	43 758	43 758	562 632
в т. ч.:	2 099	2 097	2 097	2 097	2 097	2 097	2 097	2 097	2 097	2 097	2 097	2 097	25 166
средства за кмет на район експертен и друг персонал	79 195	41 661	41 661	41 661	41 661	41 661	41 661	41 661	41 661	41 661	41 661	41 661	537 466
<b>РАЙОН ЦЕНТРАЛЕН</b>	86 039	54 284	54 284	54 284	54 284	54 284	54 284	54 284	54 284	54 284	54 284	54 284	683 163
в т. ч.:	1 942	1 941	1 941	1 941	1 941	1 941	1 941	1 941	1 941	1 941	1 941	1 941	23 293
средства за кмет на район експертен и друг персонал	84 097	52 343	52 343	52 343	52 343	52 343	52 343	52 343	52 343	52 343	52 343	52 343	659 870



РАЗХОДИ ЗА ЗАПЛАТИ ПРЕЗ 2018 ГОДИНА  
 ФУНКЦИЯ I "ОБЩИ ДЪРЖАВНИ СЛУЖБИ" - ДЕЛЕГИРАНИ ОТ ДЪРЖАВАТА ДЕЙНОСТИ ДОФИНАНСИРАНИ С ОБЩИНСКИ ПРИХОДИ

в лева/

НАИМЕНОВАНИЕ НА ДЕЙНОСТТА	Преходен остатък от 2017г.	РАЗХОДИ ЗА ЗАПЛАТИ ПО МЕСЕЦИ ПРЕЗ 2018 ГОДИНА												ВСЪЩО С ПРЕХОДЕН ОСТАТЪК	Р-ди за възнаграждания за 2017г. - ПМС 66/1996г.	Преходен остатък от 2017г. - ПМС 66/1996г.	Р-ди за възнаграждания за 1 месец през 2018г. - ПМС 66/1996г.
		Януари	Февруари	Март	Април	Май	Юни	Юли	Август	Септември	Октомври	Ноември	Децември				
1	2	3	4	5	6	7	8	9	10	11	12	13	14	15	16	17	18
ФУНКЦИЯ I "ОБЩИ ДЪРЖАВНИ СЛУЖБИ" Дейност 122 Общинска администрация - ДДЦ дофинансирани с общински приходи в т. ч.:	57 833	126 132	126 132	126 132	126 132	126 132	126 132	126 132	126 132	126 132	126 132	126 132	126 132	126 132	1 571 421	1 600	2 836
средства за ръководен, експертен и друг персонал - общо	57 833	126 132	126 132	126 132	126 132	126 132	126 132	126 132	126 132	126 132	126 132	126 132	126 132	126 132	1 571 421	1 600	2 836
численост - бр.		162	162	162	162	162	162	162	162	162	162	162	162	162	162.0		
в т. ч.:																	
СОВОБСТВЕН в т. ч.:	50 000	99 330	99 330	99 330	99 330	99 330	99 330	99 330	99 330	99 330	99 330	99 330	99 330	99 330	1 241 960	1 600	2 836
средства за ръководен, експертен и друг персонал	50 000	99 330	99 330	99 330	99 330	99 330	99 330	99 330	99 330	99 330	99 330	99 330	99 330	99 330	1 241 960	1 600	2 836
численост - бр.		125	125	125	125	125	125	125	125	125	125	125	125	125	125		
РАЙОН ЮЖЕН в т. ч.:	189	8 736	8 736	8 736	8 736	8 736	8 736	8 736	8 736	8 736	8 736	8 736	8 736	8 736	105 021	0	0
средства за ръководен, експертен и друг персонал	189	8 736	8 736	8 736	8 736	8 736	8 736	8 736	8 736	8 736	8 736	8 736	8 736	8 736	105 021	0	0
численост - бр.		12	12	12	12	12	12	12	12	12	12	12	12	12	12		
РАЙОН СЕВЕРЕН в т. ч.:	744	1 686	1 686	1 686	1 686	1 686	1 686	1 686	1 686	1 686	1 686	1 686	1 686	1 686	20 980		
средства за служители в общинска администрация	744	1 686	1 686	1 686	1 686	1 686	1 686	1 686	1 686	1 686	1 686	1 686	1 686	1 686	20 980		
численост - бр.		2	2	2	2	2	2	2	2	2	2	2	2	2	2		
РАЙОН ЦЕНТРАЛЕН в т. ч.:	6 900	16 380	16 380	16 380	16 380	16 380	16 380	16 380	16 380	16 380	16 380	16 380	16 380	16 380	163 800	0	0
средства за ръководен, експертен и друг персонал	6 900	16 380	16 380	16 380	16 380	16 380	16 380	16 380	16 380	16 380	16 380	16 380	16 380	16 380	163 800	0	0
численост - бр.		23	23	23	23	23	23	23	23	23	23	23	23	23	23		




706

ФУНКЦИЯ I "ОБЩИ ДЪРЖАВНИ СЛУЖБИ" - ДЕЛЕГИРАНИ ОТ ДЪРЖАВАТА ДЕЙНОСТИ ДОФИНАНСИРАНИ С ОБЩИНСКИ ПРИХОДИ  
 РАЗХОДИ ЗА ЗАПЛАТИ, ВЪЗНАГРАЖДЕНИЯ И ЗАДЪЛЖИТЕЛНИ ОСИГУРИТЕЛНИ ВНОСКИ НА ЛИЦАТА ПО ТРУДОВИ, ИЗВЪНТРУДОВИ И СЛУЖЕБНИ  
 ПРАВООТНОШЕНИЯ (РАЗХОДИ ЗА ПЕРСОНАЛ) ПРЕЗ 2018 ГОДИНА

/в лева/

РАЗХОДИ ЗА ПЕРСОНАЛ ПРЕЗ 2018 ГОДИНА

НАИМЕНОВАНИЕ НА ДЕЙНОСТТА	РАЗХОДИ ЗА ПЕРСОНАЛ ПРЕЗ 2018 ГОДИНА												ВСИЧКО
	Януари	Февруари	Март	Април	Май	Юни	Юли	Август	Септември	Октомври	Ноември	Декември	
1	2	3	4	5	6	7	8	9	10	11	12	13	14
ФУНКЦИЯ I "ОБЩИ ДЪРЖАВНИ СЛУЖБИ" Дейност 122 Общинска администрация - ДДД дофинансирани с общински приходи	310 073	170 330	257 505	170 330	170 330	257 509	170 330	170 330	257 509	170 330	170 330	257 509	2 532 415
В.Т.Ч.:	5 182	339	339	339	339	339	339	339	339	339	339	339	8 911
средства за кметове													
средства за служители в общинска администрация	304 891	169 991	257 166	169 991	169 991	257 170	169 991	169 991	257 170	169 991	169 991	257 170	2 523 504
В.Т.Ч.:													
СОБСТВЕН	239 546	127 318	164 005	127 318	127 318	164 005	127 318	127 318	164 005	127 318	127 318	164 005	1 786 792
В.Т.Ч.:	747	52	52	52	52	52	52	52	52	52	52	52	1 319
средства за кмет на община													
средства за ръководен, експертен и друг персонал	238 799	127 266	163 953	127 266	127 266	163 953	127 266	127 266	163 953	127 266	127 266	163 953	1 785 473
В.Т.Ч.:	1 683	974	4 031	974	974	4 031	974	974	4 031	974	974	4 031	24 625
средства за кмет на район	745	48	48	48	48	48	48	48	48	48	48	48	1 273
средства за ръководен, експертен и друг персонал	938	926	3 983	926	926	3 983	926	926	3 983	926	926	3 983	23 352
РАЙОН ЮЖЕН	17 625	12 315	23 853	12 315	12 315	23 853	12 315	12 315	23 853	12 315	12 315	23 853	199 242
В.Т.Ч.:	739	49	49	49	49	49	49	49	49	49	49	49	1 278
средства за кмет на район													



407

РАЗХОДИ ЗА ПЕРСОНАЛ ПРЕЗ 2018 ГОДИНА

НАИМЕНОВАНИЕ НА ДЕЙНОСТТА	РАЗХОДИ ЗА ПЕРСОНАЛ ПРЕЗ 2018 ГОДИНА												ВСИЧКО
	Януари	Февруари	Март	Април	Май	Юни	Юли	Август	Септември	Октомври	Ноември	Декември	
1	2	3	4	5	6	7	8	9	10	11	12	13	14
средства за ръководен, експертен и друг персонал	16 886	12 266	23 804	12 266	12 266	23 804	12 266	12 266	23 804	12 266	12 266	23 804	197 964
<b>РАЙОН ЗАПАДЕН</b>	<b>2 721</b>	<b>2 039</b>	<b>8 582</b>	<b>2 039</b>	<b>2 039</b>	<b>8 582</b>	<b>2 039</b>	<b>2 039</b>	<b>8 582</b>	<b>2 039</b>	<b>2 039</b>	<b>8 582</b>	<b>51 322</b>
в т. ч.:	730	42	42	42	42	42	42	42	42	42	42	42	1 192
средства за ръководен, експертен и друг персонал	1 991	1 997	8 540	1 997	1 997	8 540	1 997	1 997	8 540	1 997	1 997	8 540	50 130
<b>РАЙОН СЕВЕРЕН</b>	<b>5 924</b>	<b>3 564</b>	<b>12 475</b>	<b>3 564</b>	<b>3 564</b>	<b>12 478</b>	<b>3 564</b>	<b>3 564</b>	<b>12 478</b>	<b>3 564</b>	<b>3 564</b>	<b>12 478</b>	<b>80 781</b>
в т. ч.:	740	46	46	46	46	46	46	46	46	46	46	46	1 246
средства за ръководен, експертен и друг персонал	5 184	3 518	12 429	3 518	3 518	12 432	3 518	3 518	12 432	3 518	3 518	12 432	79 535
<b>РАЙОН ИЗТОЧЕН</b>	<b>2 870</b>	<b>2 185</b>	<b>13 935</b>	<b>2 185</b>	<b>2 185</b>	<b>13 935</b>	<b>2 185</b>	<b>2 185</b>	<b>13 935</b>	<b>2 185</b>	<b>2 185</b>	<b>13 935</b>	<b>73 905</b>
в т. ч.:	742	53	53	53	53	53	53	53	53	53	53	53	1 325
средства за ръководен, експертен и друг персонал	2 128	2 132	13 882	2 132	2 132	13 882	2 132	2 132	13 882	2 132	2 132	13 882	72 580
<b>РАЙОН ЦЕНТРАЛЕН</b>	<b>39 704</b>	<b>21 935</b>	<b>30 624</b>	<b>21 935</b>	<b>21 935</b>	<b>30 625</b>	<b>21 935</b>	<b>21 935</b>	<b>30 625</b>	<b>21 935</b>	<b>21 935</b>	<b>30 625</b>	<b>315 748</b>
в т. ч.:	739	49	49	49	49	49	49	49	49	49	49	49	1 276
средства за ръководен, експертен и друг персонал	38 965	21 886	30 575	21 886	21 886	30 576	21 886	21 886	30 576	21 886	21 886	30 576	314 470




708

РАЗХОДИ ЗА ЗАПЛАТИ ПРЕЗ 2018 ГОДИНА  
 ФУНКЦИЯ I "ОБЩИ ДЪРЖАВНИ СЛУЖБИ" - МЕСТНИ ДЕЙНОСТИ

/в лева/

НАИМЕНОВАНИЕ НА ДЕЙНОСТТА	РАЗХОДИ ЗА ЗАПЛАТИ ПО МЕСЕЦИ ПРЕЗ 2018 ГОДИНА												ВСИЧКО
	Януари	Февруари	Март	Април	Май	Юни	Юли	Август	Септември	Октомври	Ноември	Декември	
1	2	3	4	5	6	7	8	9	10	11	12	13	14
ФУНКЦИЯ I "ОБЩИ ДЪРЖАВНИ СЛУЖБИ"													
Дейност 123 Общински съвети	6 971	6 971	6 971	6 971	6 971	6 971	6 971	6 971	6 971	6 971	6 971	6 971	6 971
- местна дейност													
численост - бр.	5.0	5.0	5.0	5.0	5.0	5.0	5.0	5.0	5.0	5.0	5.0	5.0	5.0
в това число:													
СОБСТВЕН	6 971	6 971	6 971	6 971	6 971	6 971	6 971	6 971	6 971	6 971	6 971	6 971	6 971
численост - бр.	5.0	5.0	5.0	5.0	5.0	5.0	5.0	5.0	5.0	5.0	5.0	5.0	5.0
													83 652
													5.0




607

РАЗХОДИ ЗА ЗАПЛАТИ ПРЕЗ 2018 ГОДИНА

ФУНКЦИЯ II "ОТБРАНА И СИГУРНОСТ"  
ДЕЙНОСТ 239 - ДРУГИ ДЕЙНОСТИ ПО ВЪТРЕШНАТА СИГУРНОСТ  
ДЕЛЕГИРАНИ ОТ ДЪРЖАВАТА ДЕЙНОСТИ

/ в лева /

ДЕЙНОСТ	РАЗХОДИ ЗА ЗАПЛАТИ ПО МЕСЕЦИ ПРЕЗ 2018 ГОДИНА												ВСИЧКО 2018 г.	
	Януари	Февруари	Март	Април	Май	Юни	Юли	Август	Септември	Октомври	Ноември	Декември		
1	2	3	4	5	6	7	8	9	10	11	12	13	14	
Дейност 239 - Други дейности по вътрешната сигурност- Делегирани от държавата дейности	783	783	783	783	783	783	783	783	783	784	784	784	784	9 400
Численост	1	1	1	1	1	1	1	1	1	1	1	1	1	1
Местна комисия за борба с трафика на хора	783	783	783	783	783	783	783	783	784	784	784	784	784	9 400
Местна комисия за борба с трафика на хора - численост	1	1	1	1	1	1	1	1	1	1	1	1	1	1



710


400

РАЗХОДИ ЗА ЗАПЛАТИ ПРЕЗ 2018 ГОДИНА

ДЕЙНОСТ 282 - ОТБРАНИТЕЛНО - МОБИЛИЗАЦИОННА ПОДГОТОВКА, ПОДДЪРЖАНЕ НА ЗАПАСИ И МОЩНОСТИ  
 ФУНКЦИЯ II "ОТБРАНА И СИГУРНОСТ"  
 ДЕЛЕГИРАНИ ОТ ДЪРЖАВАТА ДЕЙНОСТИ

(в левва)

ДЕЙНОСТ	РАЗХОДИ ЗА ЗАПЛАТИ ПО МЕСЕЦИ ПРЕЗ 2018 ГОДИНА												ВСИЧКО 2018 г.	
	Януари	Февруари	Март	Април	Май	Юни	Юли	Август	Септември	Октомври	Ноември	Декември		
1	2	3	4	5	6	7	8	9	10	11	12	13	14	
Дейност 282 - Отбранително - мобилизационна подготовка, поддържане на запаси и мощности Делегирани от Държавата дейности	39 170	39 170	39 170	39 170	39 170	39 170	39 170	39 170	39 170	39 170	39 170	39 170	39 170	470 040
Денонощни оперативни дежурни и изпълнители по поддръжка и по охрана на пунктове за управление - численост	60	60	60	60	60	60	60	60	60	60	60	60	60	60
в това число:														
Община Пловдив	19 000	19 000	19 000	19 000	19 000	19 000	19 000	19 000	19 000	19 000	19 000	19 000	19 000	228 000



4/14





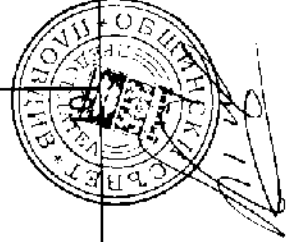
РАЗХОДИ ЗА ЗАПЛАТИ ПРЕЗ 2018 ГОДИНА

ФУНКЦИЯ II "ОТБРАНА И СИГУРНОСТ"

ДЕЙНОСТ 283- ПРЕВАНТИВНА ДЕЙНОСТ ЗА НАМАЛЯВАНЕ НА ВРЕДНИТЕ ПОСЛЕДСТВИЯ ОТ БЕДСТВИЯ И АВАРИИ  
МЕСТНИ ДЕЙНОСТИ

(в лева.)

ДЕЙНОСТ	РАЗХОДИ ЗА ЗАПЛАТИ ПО МЕСЕЦИ ПРЕЗ 2018 ГОДИНА												ВСИЧКО 2018 г.
	Януари	Февруари	Март	Април	Май	Юни	Юли	Август	Септември	Октомври	Ноември	Декември	
1	2	3	4	5	6	7	8	9	10	11	12	13	14
Дейност 283 - Превантивна дейност за намаляване на вредните последствия от бедствия и аварии - Местни дейности	6 350	6 350	6 350	6 350	6 350	6 350	6 350	6 350	6 350	6 350	6 350	6 350	76 200
Численост - брой	10	10	10	10	10	10	10	10	10	10	10	10	10
ОП "Градини и паркове"	6 350	6 350	6 350	6 350	6 350	6 350	6 350	6 350	6 350	6 350	6 350	6 350	76 200
ОП "Градини и паркове" - Численост - брой	10	10	10	10	10	10	10	10	10	10	10	10	10




413

РАЗХОДИ ЗА ЗАПЛАТИ ПРЕЗ 2018 ГОДИНА  
 ЦЕНТЪР ЗА ПОДКРЕПА ЗА ЛИЧНОСТНО РАЗВИТИЕ ОБЩИНСКИ ДЕТСКИ КОМПЛЕКС

ДЕЙНОСТ	РАЗХОДИ ЗА ЗАПЛАТИ ПО МЕСЕЦИ ПРЕЗ 2018 ГОДИНА														ВСИЧКО
	Януари 2	Февруари 3	Март 4	Април 5	Май 6	Юни 7	Юли 8	Август 9	Септември 10	Октомври 11	Ноември 12	Декември 13	14		
Д-ст 337 - ЦПДР	61 570	61 570	61 570	61 570	61 570	61 570	58 530	58 530	58 530	89 920	61 570	61 570	61 570	758 070	
численост	67,0	67,0	67,0	67,0	67,0	67,0	63,0	63,0	63,0	67,0	67,0	67,0	67,0	66	
В това число ср-ва за заплати от:															
- Делегирани от държавата д-сти	39 040	39 040	39 040	39 040	39 040	39 040	36 000	36 000	36 000	58 180	39 040	39 040	39 040	478 500	
численост	38,0	38,0	38,0	38,0	38,0	38,0	34,0	34,0	34,0	38,0	38,0	38,0	38,0	37	
- Дофинансиране с общ. приходи	22 530	22 530	22 530	22 530	22 530	22 530	22 530	22 530	22 530	31 740	22 530	22 530	22 530	279 570	
численост	29,0	29,0	29,0	29,0	29,0	29,0	29,0	29,0	29,0	29,0	29,0	29,0	29,0	29	

Забелжка: Числеността в колона 14 е средногодишна численост за 2018 г.

В лимита за месец Октомври са заложили средства за допълнително трудово възнаграждение за постигнати резултати от труда



4/14

РАЗХОДИ ЗА ЗАПЛАТИ ПРЕЗ 2018 ГОДИНА  
 ОП "МЛАДЕЖКИ ЦЕНТЪР ПЛОВДИВ"  
 ФУНКЦИЯ III - ОБРАЗОВАНИЕ

/в лева/

ДЕЙНОСТ	РАЗХОДИ ЗА ЗАПЛАТИ ПО МЕСЕЦИ ПРЕЗ 2018 ГОДИНА														ВСИЧКО
	Януари	Февруари	Март	Април	Май	Юни	Юли	Август	Септември	Октомври	Ноември	Декември	13	14	
1	18 060	18 060	18 060	18 060	18 060	18 060	18 060	18 060	18 060	18 060	18 060	18 060	18 060	18 060	216 720
Д-ст 369 - Други дейности за младежта - Местни дейности членост	19,5	19,5	19,5	19,5	19,5	19,5	19,5	19,5	19,5	19,5	19,5	19,5	19,5	19,5	19,5
в това число:															
ОП "Младежки център Пловдив" членост	18 060	18 060	18 060	18 060	18 060	18 060	18 060	18 060	18 060	18 060	18 060	18 060	18 060	18 060	216 720
	19,5	19,5	19,5	19,5	19,5	19,5	19,5	19,5	19,5	19,5	19,5	19,5	19,5	19,5	19,5




715

*[Handwritten signature]*

**РАЗХОДИ ЗА ЗАПЛАТИ ПРЕЗ 2018 ГОДИНА  
ЗА ДЕЙНОСТ 389 - "ДРУГИ ДЕЙНОСТИ ПО ОБРАЗОВАНИЕТО" - МЕСТНИ ДЕЙНОСТИ  
ФУНКЦИЯ ПП - ОБРАЗОВАНИЕ**

/в лева/

ДЕЙНОСТ	РАЗХОДИ ЗА ЗАПЛАТИ ПО МЕСЕЦИ ПРЕЗ 2018 ГОДИНА												ВСИЧКО
	Януари	Февруари	Март	Април	Май	Юни	Юли	Август	Септември	Октомври	Ноември	Декември	
Д-ст 389 - Други дейности по образованието	2	3	4	5	6	7	8	9	10	11	12	13	14
Местни дейности	42 800	42 800	42 800	42 800	42 800	42 800	42 800	42 800	42 800	42 800	42 800	42 800	513 600
численост	52	52	52	52	52	52	52	52	52	52	52	52	52
в това число:													
Район "Централен"	6 240	6 240	6 240	6 240	6 240	6 240	6 240	6 240	6 240	6 240	6 240	6 240	74 880
численост	8	8	8	8	8	8	8	8	8	8	8	8	8
Район "Източен"	4 270	4 270	4 270	4 270	4 270	4 270	4 270	4 270	4 270	4 270	4 270	4 270	51 240
численост	5	5	5	5	5	5	5	5	5	5	5	5	5
Район "Западен"	3 935	3 935	3 935	3 935	3 935	3 935	3 935	3 935	3 935	3 935	3 935	3 935	47 220
численост	5	5	5	5	5	5	5	5	5	5	5	5	5
Район "Северен"	3 320	3 320	3 320	3 320	3 320	3 320	3 320	3 320	3 320	3 320	3 320	3 320	39 840
численост	4	4	4	4	4	4	4	4	4	4	4	4	4
Район "Южен"	5 515	5 515	5 515	5 515	5 515	5 515	5 515	5 515	5 515	5 515	5 515	5 515	66 180
численост	7	7	7	7	7	7	7	7	7	7	7	7	7
Район "Тракия"	4 335	4 335	4 335	4 335	4 335	4 335	4 335	4 335	4 335	4 335	4 335	4 335	52 020
численост	5,5	5,5	5,5	5,5	5,5	5,5	5,5	5,5	5,5	5,5	5,5	5,5	5,5
Отдел "Образование"	15 185	15 185	15 185	15 185	15 185	15 185	15 185	15 185	15 185	15 185	15 185	15 185	182 220
численост	17,5	17,5	17,5	17,5	17,5	17,5	17,5	17,5	17,5	17,5	17,5	17,5	17,5



*[Handwritten signature]*

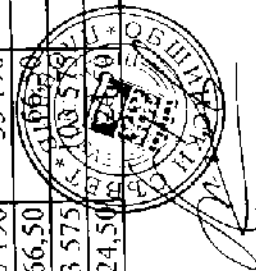
416

РАЗХОДИ ЗА ЗАПЛАТИ ПРЕЗ 2018 ГОДИНА

ФУНКЦИЯ IV "ЗДРАВЕОПАЗВАНЕ"  
ДЕЙНОСТ 431 - ДЕТСКИ ЯСЛИ, ДЕТСКИ КУХНИ И ЯСЛЕНИ ГРУПИ В ДЕТСКА ГРАДИНА  
ДЕЛЕГИРАНИ ОТ ДЪРЖАВАТА ДЕЙНОСТИ

/в лева/

ДЕЙНОСТ	РАЗХОДИ ЗА ЗАПЛАТИ ПО МЕСЕЦИ ПРЕЗ 2018 ГОДИНА												ВСИЧКО 2018 Г.
	Януари 2	Февруари 3	Март 4	Април 5	Май 6	Юни 7	Юли 8	Август 9	Септември 10	Октомври 11	Ноември 12	Декември 13	
431 - Детски ясли, детски кухни и яслени групи	459 895	459 895	459 895	459 895	459 895	459 895	459 895	459 895	459 895	459 895	459 895	459 895	5 518 740
<b>в това</b>	<b>567,50</b>	<b>567,50</b>	<b>567,50</b>	<b>567,50</b>	<b>567,50</b>	<b>567,50</b>	<b>567,50</b>	<b>567,50</b>	<b>567,50</b>	<b>567,50</b>	<b>567,50</b>	<b>567,50</b>	<b>567,50</b>
Район "Гра численост"	77 930	77 930	77 930	77 930	77 930	77 930	77 930	77 930	77 930	77 930	77 930	77 930	935 160
Район "Юж численост"	101,00	101,00	101,00	101,00	101,00	101,00	101,00	101,00	101,00	101,00	101,00	101,00	1 010,00
Район "Зап численост"	96 020	96 020	96 020	96 020	96 020	96 020	96 020	96 020	96 020	96 020	96 020	96 020	1 152 240
Район "Съв численост"	120,00	120,00	120,00	120,00	120,00	120,00	120,00	120,00	120,00	120,00	120,00	120,00	1 200,00
Район "Цет численост"	57 030	57 030	57 030	57 030	57 030	57 030	57 030	57 030	57 030	57 030	57 030	57 030	684 360
Район "Съв численост"	70,00	70,00	70,00	70,00	70,00	70,00	70,00	70,00	70,00	70,00	70,00	70,00	700,00
Район "Цет численост"	70 150	70 150	70 150	70 150	70 150	70 150	70 150	70 150	70 150	70 150	70 150	70 150	841 800
Район "Изп численост"	85,50	85,50	85,50	85,50	85,50	85,50	85,50	85,50	85,50	85,50	85,50	85,50	85,50
Район "Цет численост"	55 190	55 190	55 190	55 190	55 190	55 190	55 190	55 190	55 190	55 190	55 190	55 190	662 280
Район "Цет численост"	66,50	66,50	66,50	66,50	66,50	66,50	66,50	66,50	66,50	66,50	66,50	66,50	66,50
Район "Цет численост"	103 575	103 575	103 575	103 575	103 575	103 575	103 575	103 575	103 575	103 575	103 575	103 575	1 242 900
Район "Цет численост"	124,50	124,50	124,50	124,50	124,50	124,50	124,50	124,50	124,50	124,50	124,50	124,50	1 245,00



447

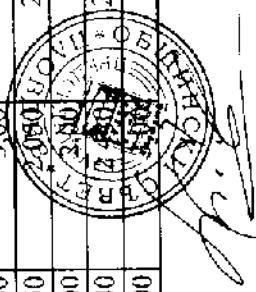
РАЗХОДИ ЗА ЗАПЛАТИ ПРЕЗ 2018 ГОДИНА

ФУНКЦИЯ IV "ЗДРАВЕОПАЗВАНЕ"

ДЕЙНОСТ 431- ДЕТСКИ ЯСЛИ, ДЕТСКИ КУХНИ И ЯСЛЕНИ ГРУПИ В ДЕТСКА ГРАДИНА  
ДЕЛЕГИРАНИ ОТ ДЪРЖАВАТА ДЕЙНОСТИ

/в лева/

ДЕЙНОСТ	РАЗХОДИ ЗА ЗАПЛАТИ ПО МЕСЕЦИ ПРЕЗ 2018 ГОДИНА												ВСИЧКО 2018 Г.
	Януари	Февруари	Март	Април	Май	Юни	Юли	Август	Септември	Октомври	Ноември	Декември	
1	2	3	4	5	6	7	8	9	10	11	12	13	14
431 - Детски ясли, детски кухни и яслени групи в детска градина - счетоводство - Делегирани от държавата дейности	15 385	15 385	15 385	15 385	15 385	15 385	15 385	15 385	15 385	15 385	15 385	15 385	184 620
численост	17,00	17,00	17,00	17,00	17,00	17,00	17,00	17,00	17,00	17,00	17,00	17,00	17,00
в това чис.ю:													
Район "Тракия"	2 415	2 415	2 415	2 415	2 415	2 415	2 415	2 415	2 415	2 415	2 415	2 415	28 980
численост	3,00	3,00	3,00	3,00	3,00	3,00	3,00	3,00	3,00	3,00	3,00	3,00	3,00
Район "Южен"	3 980	3 980	3 980	3 980	3 980	3 980	3 980	3 980	3 980	3 980	3 980	3 980	47 760
численост	4,00	4,00	4,00	4,00	4,00	4,00	4,00	4,00	4,00	4,00	4,00	4,00	4,00
Район "Западен"	1 890	1 890	1 890	1 890	1 890	1 890	1 890	1 890	1 890	1 890	1 890	1 890	22 680
численост	2,00	2,00	2,00	2,00	2,00	2,00	2,00	2,00	2,00	2,00	2,00	2,00	2,00
Район "Северен"	2 610	2 610	2 610	2 610	2 610	2 610	2 610	2 610	2 610	2 610	2 610	2 610	31 320
численост	3,00	3,00	3,00	3,00	3,00	3,00	3,00	3,00	3,00	3,00	3,00	3,00	3,00
Район "Източен"	2 050	2 050	2 050	2 050	2 050	2 050	2 050	2 050	2 050	2 050	2 050	2 050	24 600
численост	2,00	2,00	2,00	2,00	2,00	2,00	2,00	2,00	2,00	2,00	2,00	2,00	2,00
Район "Централен"	2 440	2 440	2 440	2 440	2 440	2 440	2 440	2 440	2 440	2 440	2 440	2 440	29 280
численост	3,00	3,00	3,00	3,00	3,00	3,00	3,00	3,00	3,00	3,00	3,00	3,00	3,00

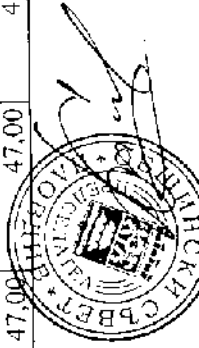


РАЗХОДИ ЗА ЗАПЛАТИ ПРЕЗ 2018 ГОДИНА

ФУНКЦИЯ IV "ЗДРАВЕОПАЗВАНЕ"  
ДЕЙНОСТ 437 - ЗДРАВЕН КАБИНЕТ В ДЕТСКИ ГРАДИНИ И УЧИЛИЩА  
ДЕЛЕГИРАНИ ОТ ДЪРЖАВАТА ДЕЙНОСТИ

/в лева/

ДЕЙНОСТ	РАЗХОДИ ЗА ЗАПЛАТИ ПО МЕСЕЦИ ПРЕЗ 2018 ГОДИНА												ВСИЧКО 2018 Г.
	Януари	Февруари	Март	Април	Май	Юни	Юли	Август	Септември	Октомври	Ноември	Декември	
I	2	3	4	5	6	7	8	9	10	11	12	13	14
437 - Здравен кабинет в детски градини и училища - Деlegerани от държавата дейности	142 840	142 840	142 840	142 840	142 840	142 840	142 840	142 840	142 840	142 840	142 840	142 840	1 714 080
численост	157,50	157,50	157,50	157,50	157,50	157,50	157,50	157,50	157,50	157,50	157,50	157,50	157,50
в това число:													
Район "Тръкия"	16 810	16 810	16 810	16 810	16 810	16 810	16 810	16 810	16 810	16 810	16 810	16 810	201 720
численост	18,00	18,00	18,00	18,00	18,00	18,00	18,00	18,00	18,00	18,00	18,00	18,00	18,00
Район "Южен"	24 220	24 220	24 220	24 220	24 220	24 220	24 220	24 220	24 220	24 220	24 220	24 220	290 640
численост	26,00	26,00	26,00	26,00	26,00	26,00	26,00	26,00	26,00	26,00	26,00	26,00	26,00
Район "Западен"	15 710	15 710	15 710	15 710	15 710	15 710	15 710	15 710	15 710	15 710	15 710	15 710	188 520
численост	17,00	17,00	17,00	17,00	17,00	17,00	17,00	17,00	17,00	17,00	17,00	17,00	17,00
Район "Северен"	20 680	20 680	20 680	20 680	20 680	20 680	20 680	20 680	20 680	20 680	20 680	20 680	248 160
численост	23,50	23,50	23,50	23,50	23,50	23,50	23,50	23,50	23,50	23,50	23,50	23,50	23,50
Район "Източен"	23 080	23 080	23 080	23 080	23 080	23 080	23 080	23 080	23 080	23 080	23 080	23 080	276 960
численост	26,00	26,00	26,00	26,00	26,00	26,00	26,00	26,00	26,00	26,00	26,00	26,00	26,00
Район "Централен"	42 340	42 340	42 340	42 340	42 340	42 340	42 340	42 340	42 340	42 340	42 340	42 340	508 080
численост	47,00	47,00	47,00	47,00	47,00	47,00	47,00	47,00	47,00	47,00	47,00	47,00	47,00




РАЗХОДИ ЗА ЗАПЛАТИ ПРЕЗ 2018 ГОДИНА

ФУНКЦИЯ IV "ЗДРАВЕОПАЗВАНЕ"  
ДЕЙНОСТ 469 - ДРУГИ ДЕЙНОСТИ ПО ЗДРАВЕОПАЗВАНЕТО  
ДЕЛЕГИРАНИ ОТ ДЪРЖАВАТА ДЕЙНОСТИ

/в лева/

ДЕЙНОСТ	РАЗХОДИ ЗА ЗАПЛАТИ ПО МЕСЕЦИ ПРЕЗ 2018 ГОДИНА												ВСИЧКО 2018 г.	
	Януари 2	Февруари 3	Март 4	Април 5	Май 6	Юни 7	Юли 8	Август 9	Септември 10	Октомври 11	Ноември 12	Декември 13		14
1														
469 - Други дейности по здравеопазването - делегирани от държавата дейности	2 801	2 801	2 801	2 801	2 801	2 801	2 801	2 801	2 803	2 803	2 803	2 803	2 803	33 620
численост	5,00	5,00	5,00	5,00	5,00	5,00	5,00	5,00	5,00	5,00	5,00	5,00	5,00	5,00
в това число:														
Район "Северен"	1 133	1 133	1 133	1 133	1 133	1 133	1 133	1 133	1 134	1 134	1 134	1 134	1 134	13 600
численост	2,00	2,00	2,00	2,00	2,00	2,00	2,00	2,00	2,00	2,00	2,00	2,00	2,00	2,00
Район "Източен"	1 668	1 668	1 668	1 668	1 668	1 668	1 668	1 668	1 669	1 669	1 669	1 669	1 669	20 020
численост	3,00	3,00	3,00	3,00	3,00	3,00	3,00	3,00	3,00	3,00	3,00	3,00	3,00	3,00



220




РАЗХОДИ ЗА ЗАПЛАТИ ПРЕЗ 2018 ГОДИНА

ФУНКЦИЯ IV "ЗДРАВЕОПАЗВАНЕ"  
ДЕЙНОСТ 469 - ДРУГИ ДЕЙНОСТИ ПО ЗДРАВЕОПАЗВАНЕТО  
ДЕЛЕГИРАНИ ОТ ДЪРЖАВАТА ДЕЙНОСТИ

/ в лева /

ДЕЙНОСТ	РАЗХОДИ ЗА ЗАПЛАТИ ПО МЕСЕЦИ ПРЕЗ 2018 ГОДИНА												ВСИЧКО 2018 г.
	Януари	Февруари	Март	Април	Май	Юни	Юли	Август	Септември	Октомври	Ноември	Декември	
1	2	3	4	5	6	7	8	9	10	11	12	13	14
Дейност 469 - Други дейности по здравеопазването - Делегирани от държавата дейности	7 496	7 496	7 496	7 496	7 497	7 497	7 497	7 497	7 497	7 497	7 497	7 497	89 960
Численост - брой	10	10	10	10	10	10	10	10	10	10	10	10	10
Общински съвет по наркотични вещества	7 496	7 496	7 496	7 496	7 497	7 497	7 497	7 497	7 497	7 497	7 497	7 497	89 960
Общински съвет по наркотични вещества	10	10	10	10	10	10	10	10	10	10	10	10	10




721

РАЗХОДИ ЗА ЗАПЛАТИ ПРЕЗ 2018 ГОДИНА  
 ФУНКЦИЯ В "СОЦИАЛНО ОСИГУРЯВАНЕ, ПОДПОМАГАНЕ И ГРИЖИ"

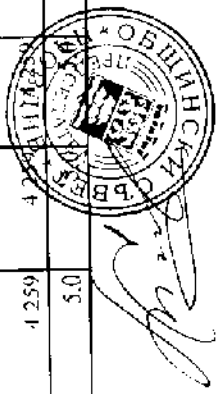
/в лева/

НАМЕНОВАНИЕ НА ДЕЙНОСТТА	РАЗХОДИ ЗА ЗАПЛАТИ ПО МЕСЕЦИ ПРЕЗ 2018 ГОДИНА												ФРЗ за 2018 г. ПМС 66 /%г.	ФРЗ за 1 месец ПМС 66 /1996г.	
	Януари	Февруари	Март	Април	Май	Юни	Юли	Август	Септември	Октомври	Ноември	Декември			ВСИЧКО
1	2	3	4	5	6	7	8	9	10	11	12	13	14	15	16
ГРУПА В) Програми, дейности и услуги по социалното осигуряване, подпомагане и заетостта															
ФУНКЦИЯ В "СОЦИАЛНО ОСИГУРЯВАНЕ, ПОДПОМАГАНЕ И ГРИЖИ"															
ДЕЛЕГИРАНИ ОТ ДЪРЖАВАТА ДЕЙНОСТИ															
численост	382 929	382 929	382 929	382 929	382 929	382 929	382 929	382 929	382 929	382 929	382 929	382 929	4 595 148	69 950	5 828
в това число	533,00	533,00	533,00	533,00	533,00	533,00	533,00	533,00	533,00	533,00	533,00	533,00	533,0		
ДЕЙНОСТ 526 ЦЕНТРОВЕ ЗА ОБЩЕСТВЕНА ПОДКРЕПА															
численост -бр.	16 867	16 867	16 867	16 867	16 867	16 867	16 867	16 867	16 867	16 867	16 867	16 867	202 404		
в това число	23	23	23	23	23	23	23	23	23	23	23	23	23		
Център за обществена подкрепа към Комитета за социални услуги за деца и семейства															
численост	16 867	16 867	16 867	16 867	16 867	16 867	16 867	16 867	16 867	16 867	16 867	16 867	202 404		
ДЕЙНОСТ 527 ЗВЕНА "МАЙКА И БЕБЕ"															
численост -бр.	5 035	5 035	5 035	5 035	5 035	5 035	5 035	5 035	5 035	5 035	5 035	5 035	60 420		
в това число	7,0	7,0	7,0	7,0	7,0	7,0	7,0	7,0	7,0	7,0	7,0	7,0	7,0		




722

РАЗХОДИ ЗА ЗАПЛАТИ ПО МЕСЕЦИ ПРЕЗ 2018 ГОДИНА													ФРЗ за 2018г. - ПМС 66 /%г. /1096г.		
НАИМЕНОВАНИЕ НА ДЕЙНОСТТА	МЕСЕЦИ												ВСИЧКО		
	Януари	Февруари	Март	Април	Май	Юни	Юли	Август	Септември	Октомври	Ноември	Декември			
I	2	3	4	5	6	7	8	9	10	11	12	13	14	15	16
Звено Майна и бебе към Комплекса за социални услуги за деца и семейства	5 035	5 035	5 035	5 035	5 035	5 035	5 035	5 035	5 035	5 035	5 035	5 035	60 420		
численост	7,0	7,0	7,0	7,0	7,0	7,0	7,0	7,0	7,0	7,0	7,0	7,0	7,0		
ДЕЙНОСТ 528 ЦЕНТЪР ЗА РАБОТА С ДЕЦА НА УЛИЦАТА	5 470	5 470	5 470	5 470	5 470	5 470	5 470	5 470	5 470	5 470	5 470	5 470	65 640		
в т.ч.численост	7,5	7,5	7,5	7,5	7,5	7,5	7,5	7,5	7,5	7,5	7,5	7,5	7,5		
В ТОВА ЧИСЛО															
Център за работа с деца на улицата към Комплекса за социални услуги за деца и семейства	5 470	5 470	5 470	5 470	5 470	5 470	5 470	5 470	5 470	5 470	5 470	5 470	65 640		
численост	7,5	7,5	7,5	7,5	7,5	7,5	7,5	7,5	7,5	7,5	7,5	7,5	7,5		
ДЕЙНОСТ 529 КРИЗИСЕН ЦЕНТЪР	14 507	14 507	14 507	14 507	14 507	14 507	14 507	14 507	14 507	14 507	14 507	14 507	174 084		
численост бр.	20,0	20,0	20,0	20,0	20,0	20,0	20,0	20,0	20,0	20,0	20,0	20,0	20,0		
В ТОВА ЧИСЛО															
Кризисен център за деца с висок степен на риск към КСУ "Олга Скобелева"	5 057	5 057	5 057	5 057	5 057	5 057	5 057	5 057	5 057	5 057	5 057	5 057	60 684		
численост	7,0	7,0	7,0	7,0	7,0	7,0	7,0	7,0	7,0	7,0	7,0	7,0	7,0		
Кризисен център за деца с девиантно поведение	5 191	5 191	5 191	5 191	5 191	5 191	5 191	5 191	5 191	5 191	5 191	5 191	62 292		
численост	8,0	8,0	8,0	8,0	8,0	8,0	8,0	8,0	8,0	8,0	8,0	8,0	8,0		
Кризисен център за жена, жертва на домашно насилие	4 259	4 259	4 259	4 259	4 259	4 259	4 259	4 259	4 259	4 259	4 259	4 259	51 108		
численост	5,0	5,0	5,0	5,0	5,0	5,0	5,0	5,0	5,0	5,0	5,0	5,0	5,0		



874


РАЗХОДИ ЗА ЗАПЛАТИ ПО МЕСЕЦИ ПРЕЗ 2018 ГОДИНА															
НАИМЕНОВАНИЕ НА ДЕЙНОСТТА	Януари	Февруари	Март	Април	Май	Юни	Юли	Август	Септември	Октомври	Ноември	Декември	ВСИЧКО	ФРЗ за 2018г.- ПМС 66 /96г. изчислява се в лв. и ст.	ФРЗ за 1 месец ПМС 66 /1996г.
	2	3	4	5	6	7	8	9	10	11	12	13	14	15	16
<b>I</b>															
<b>ДЕЙНОСТ 530 ЦЕНТЪР ЗА НАСТАВЯВАНЕ ОТ СЕМЕЙН ТИП</b>															
численост -бр.	111 706	111 706	111 706	111 706	111 706	111 706	111 706	111 706	111 706	111 706	111 706	111 706	1 340 472	18 740	1 561
в това число	154,5	154,5	154,5	154,5	154,5	154,5	154,5	154,5	154,5	154,5	154,5	154,5	154,5		
Център за наставяване от семейн тип "Делека къща" към Комплекса за социални услуги за деца и семейства	8 434	8 434	8 434	8 434	8 434	8 434	8 434	8 434	8 434	8 434	8 434	8 434	101 208	4 500	375
численост	12	12	12	12	12	12	12	12	12	12	12	12	12		
Център за наставяване от семейн тип "Майка Тереза" към Комплекса за социални услуги за деца и семейства	8 241	8 241	8 241	8 241	8 241	8 241	8 241	8 241	8 241	8 241	8 241	8 241	98 892		
численост	12	12	12	12	12	12	12	12	12	12	12	12	12		
Център за наставяване от семейн тип за деца и младежи с увреждания към КСУ "Олга Скобелева"	6 004	6 004	6 004	6 004	6 004	6 004	6 004	6 004	6 004	6 004	6 004	6 004	72 048		
численост	9	9	9	9	9	9	9	9	9	9	9	9	9		
Център за наставяване от семейн тип за деца и младежи без увреждания към КСУ "Олга Скобелева"	7 185	7 185	7 185	7 185	7 185	7 185	7 185	7 185	7 185	7 185	7 185	7 185	86 220		
численост	10	10	10	10	10	10	10	10	10	10	10	10	10		
Център за наставяване от семейн тип за лица с психични разстройства	8 407	8 407	8 407	8 407	8 407	8 407	8 407	8 407	8 407	8 407	8 407	8 407	100 884		
численост	11	11	11	11	11	11	11	11	11	11	11	11	11		



724

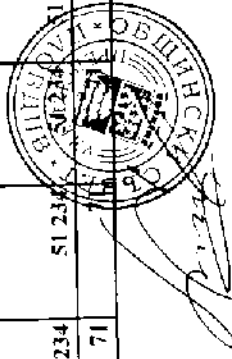
РАЗХОДИ ЗА ЗАПЛАТИ ПО МЕСЕЦИ ПРЕЗ 2018 ГОДИНА

НАИМЕНОВАНИЕ НА ДЕЙНОСТТА	РАЗХОДИ ЗА ЗАПЛАТИ ПО МЕСЕЦИ ПРЕЗ 2018 ГОДИНА												Всичко	ФРЗ за 2018г. - НМС 66 /96г. - изпълнение и състав	ФРЗ за 1 месец НМС 66 /1996г.
	Януари	Февруари	Март	Април	Май	Юни	Юли	Август	Септември	Октомври	Ноември	Декември			
1	2	3	4	5	6	7	8	9	10	11	12	13	14	15	16
в това число															
Център за настаняване от семеен тип за деца и младежи с увреждания към КСУ "Св. Св. Константин и Елена"	29 638	29 638	29 638	29 638	29 638	29 638	29 638	29 638	29 638	29 638	29 638	29 638	355 656		
численост	44	44	44	44	44	44	44	44	44	44	44	44	44		
Център за настаняване от семеен тип за младежки лица с демелция към КСУ "Свети Георги"	9 240	9 240	9 240	9 240	9 240	9 240	9 240	9 240	9 240	9 240	9 240	9 240	110 880	7 120	593
численост	12	12	12	12	12	12	12	12	12	12	12	12	12		
Център за настаняване от семеен тип за пълнолетни лица с психични разстройства към КСУ "Свети Георги"	9 020	9 020	9 020	9 020	9 020	9 020	9 020	9 020	9 020	9 020	9 020	9 020	108 240	7 120	593
численост	12	12	12	12	12	12	12	12	12	12	12	12	12		
Център за настаняване от семеен тип за деца и младежи без увреждания към КСУ "Св. Св. Константин и Елена"	7 157	7 157	7 157	7 157	7 157	7 157	7 157	7 157	7 157	7 157	7 157	7 157	85 884		
численост	11	11	11	11	11	11	11	11	11	11	11	11	11		
Център за настаняване от семеен тип за деца и младежи с увреждания с по-тежка тежест от постоянни медицински грижи към КСУ "Св.Петка"	9 232	9 232	9 232	9 232	9 232	9 232	9 232	9 232	9 232	9 232	9 232	9 232	110 784		
численост	11	11	11	11	11	11	11	11	11	11	11	11	11		



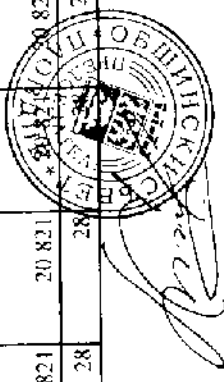
725

РАЗХОДИ ЗА ЗАПЛАТИ ПО МЕСЕЦИ ПРЕЗ 2018 Г. ОДИНА													ФРЗ за 2018г.- ПМС 66 /96г. изчисляче	ФРЗ за 1 месец ПМС 66 /1996г.	
НАИМЕНОВАНИЕ НА ДЕЙНОСТТА	Януари	Февруари	Март	Април	Май	Юни	Юли	Август	Септември	Октомври	Ноември	Декември	ВСИЧКО		
	2	3	4	5	6	7	8	9	10	11	12	13	14	15	16
Център за застеляване от семеен тип за деца и младежи с увреждания с необходимост от постоянни медицински грижи към КСУ "Св.Петка"	9 148 10.5	9 148 10.5	9 148 10.5	9 148 10.5	9 148 10.5	9 148 10.5	9 148 10.5	9 148 10.5	9 148 10.5	9 148 10.5	9 148 10.5	9 148 10.5	109 776 10.5		
ДЕЙНОСТ 535 ПРЕХОДНИ ЖИЛИЩА	7 444 10.5	7 444 10.5	7 444 10.5	7 444 10.5	7 444 10.5	7 444 10.5	7 444 10.5	7 444 10.5	7 444 10.5	7 444 10.5	7 444 10.5	7 444 10.5	89 328 10.5	3660	305
в това число															
Преходно жилище към КСУ "Свети Георги"	5 083 7	5 083 7	5 083 7	5 083 7	5 083 7	5 083 7	5 083 7	5 083 7	5 083 7	5 083 7	5 083 7	5 083 7	60 996 7	3660	305
Преходно жилище към КСУ "Олга Скобелева"	2 361 3.5	2 361 3.5	2 361 3.5	2 361 3.5	2 361 3.5	2 361 3.5	2 361 3.5	2 361 3.5	2 361 3.5	2 361 3.5	2 361 3.5	2 361 3.5	28 332 3.5		
в това число															
ДЕЙНОСТ 540 ДОМОВЕ ЗА С ГАРИ ХОРА	52 771 80	52 771 80	52 771 80	52 771 80	52 771 80	52 771 80	52 771 80	52 771 80	52 771 80	52 771 80	52 771 80	52 771 80	633 252 80		
в това число															
Дом за стари хора " Св. Василей Велики"	52 771 80	52 771 80	52 771 80	52 771 80	52 771 80	52 771 80	52 771 80	52 771 80	52 771 80	52 771 80	52 771 80	52 771 80	633 252 80		
в това число															
ДЕЙНОСТ 541 ДОМОВЕ ЗА ВЪЗРАСТНИ ХОРА С УВРЕЖДАНЯ	51 234 71	51 234 71	51 234 71	51 234 71	51 234 71	51 234 71	51 234 71	51 234 71	51 234 71	51 234 71	51 234 71	51 234 71	614 808 71		
в това число															



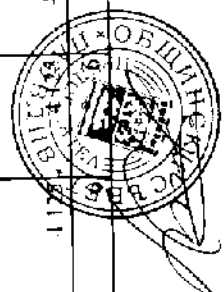
426

РАЗХОДИ ЗА ЗАПЛАТИ ПО МЕСЕЦИ ПРЕЗ 2018 ГОДИНА															
НАИМЕНОВАНИЕ НА ДЕЙНОСТТА	Януари	Февруари	Март	Април	Май	Юни	Юли	Август	Септември	Октомври	Ноември	Декември	ВСИЧКО	ФРЗ за 2018г.- ПМС 66 /96г. месеченче	ФРЗ за 1 месец ПМС 66 /1996г.
	2	3	4	5	6	7	8	9	10	11	12	13	14	15	16
1															
в това число															
Дом за възрастни хора с умелвена изостаналост "Св. Врба"	20 716	20 716	20 716	20 716	20 716	20 716	20 716	20 716	20 716	20 716	20 716	20 716	248 592		
численост	29	29	29	29	29	29	29	29	29	29	29	29	29		
Дом за възрастни хора с физически увреждания "Хаджен Гьоза Павлов"	30 518	30 518	30 518	30 518	30 518	30 518	30 518	30 518	30 518	30 518	30 518	30 518	366 216		
численост	42	42	42	42	42	42	42	42	42	42	42	42	42		
<b>ДЕЙНОСТ 545 СОЦИАЛЕН УЧЕБНО-ПРОФЕСИОНАЛЕН ЦЕНТЪР</b>	<b>14 300</b>	<b>14 300</b>	<b>14 300</b>	<b>14 300</b>	<b>14 300</b>	<b>14 300</b>	<b>14 300</b>	<b>14 300</b>	<b>14 300</b>	<b>14 300</b>	<b>14 300</b>	<b>14 300</b>	<b>171 600</b>	<b>17 300</b>	<b>1 442</b>
численост -бр.	19	19	19	19	19	19	19	19	19	19	19	19	19		
в това число															
Сол. учебно-проф. център към КСУ "Свети Георги"	14 300	14 300	14 300	14 300	14 300	14 300	14 300	14 300	14 300	14 300	14 300	14 300	171 600	17 300	1 442
численост	19	19	19	19	19	19	19	19	19	19	19	19	19		
<b>ДЕЙНОСТ 546 ДОМОВЕ ЗА ДЕЦА</b>	<b>29 482</b>	<b>29 482</b>	<b>29 482</b>	<b>29 482</b>	<b>29 482</b>	<b>29 482</b>	<b>29 482</b>	<b>29 482</b>	<b>29 482</b>	<b>29 482</b>	<b>29 482</b>	<b>29 482</b>	<b>353 784</b>		
численост -бр.	38	38	38	38	38	38	38	38	38	38	38	38	38		
в това число															
Дом за деца лишени от родителска грижа към КСУ "Олга Скобелева"	8 661	8 661	8 661	8 661	8 661	8 661	8 661	8 661	8 661	8 661	8 661	8 661	103 932		
численост	10	10	10	10	10	10	10	10	10	10	10	10	10		
Дом за деца лишени от родителска грижа "Княгиня Мария - Луиза"	20 821	20 821	20 821	20 821	20 821	20 821	20 821	20 821	20 821	20 821	20 821	20 821	249 852		
численост	28	28	28	28	28	28	28	28	28	28	28	28	28		



427

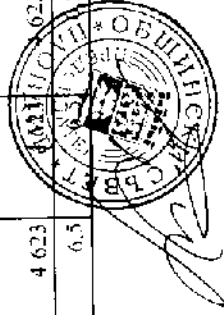
РАЗХОДИ ЗА ЗАПЛАТИ ПО МЕСЕЦИ ПРЕЗ 2018 ГОДИНА													ФРЗ за 2018г.- ПМС 66 /96г. по списъцие	ФРЗ за I месец ПМС 66 /1996г.	
НАИМЕНОВАНИЕ НА ДЕЙНОСТТА	Януари	Февруари	Март	Април	Май	Юни	Юли	Август	Септември	Октомври	Ноември	Декември	ВСИЧКО		
	2	3	4	5	6	7	8	9	10	11	12	13	14	15	16
ДЕЙНОСТ 550 ЦЕНТРОВЕ ЗА СОЦИАЛНА РЕХАБИЛИТАЦИЯ И ИНТЕГРАЦИЯ	21 511	21 511	21 511	21 511	21 511	21 511	21 511	21 511	21 511	21 511	21 511	21 511	258 132		
численост -бр.	30	30	30	30	30	30	30	30	30	30	30	30	30		
в това число															
Център за соц. рехабилитация и интеграция към КСУ "Свети Георги"	2 658	2 658	2 658	2 658	2 658	2 658	2 658	2 658	2 658	2 658	2 658	2 658	31 896		
численост	4	4	4	4	4	4	4	4	4	4	4	4	4		
Център за соц. рехабилитация и интеграция към Комплекс за социални услуги за деца и семейства	5 181	5 181	5 181	5 181	5 181	5 181	5 181	5 181	5 181	5 181	5 181	5 181	62 172		
численост	7	7	7	7	7	7	7	7	7	7	7	7	7		
Център за соц. рехабилитация и интеграция към КСУ "Олга Скобелева"	4 675	4 675	4 675	4 675	4 675	4 675	4 675	4 675	4 675	4 675	4 675	4 675	56 100		
численост	7	7	7	7	7	7	7	7	7	7	7	7	7		
Център за етич. рехабилитация и интеграция за възрастни правонарушители и лица със статус на безпащни	4 872	4 872	4 872	4 872	4 872	4 872	4 872	4 872	4 872	4 872	4 872	4 872	58 464		
численост	6	6	6	6	6	6	6	6	6	6	6	6	6		
Център за соц. рехабилитация и интеграция за деца с разстройства от аутистичния спектър	4 125	4 125	4 125	4 125	4 125	4 125	4 125	4 125	4 125	4 125	4 125	4 125	49 500		
численост	6	6	6	6	6	6	6	6	6	6	6	6	6		



228



РАЗХОДИ ЗА ЗАПЛАТИ ПО МЕСЕЦИ ПРЕЗ 2018 ГОДИНА															
НАИМЕНОВАНИЕ НА ДЕЙНОСТТА	Януари	Февруари	Март	Април	Май	Юни	Юли	Август	Септември	Октомври	Ноември	Декември	ВСИЧКО	ФРЗ за 2018г.- ПМС 66 /96г. успешъчно	ФРЗ за 1 месец ПМС 66 /1996г. не успешно
	2	3	4	5	6	7	8	9	10	11	12	13	14	15	16
<b>I</b>															
<b>ДЕЙНОСТ-551 ДНЕВНИ ЦЕНТРОВЕ ЗА ЛИЦА С УВРЕЖДАНЯ</b>	38 118	38 118	38 118	38 118	38 118	38 118	38 118	38 118	38 118	38 118	38 118	38 118	457 416	26 850	2 238
численост -бр.	52	52	52	52	52	52	52	52	52	52	52	52	52		
в това число															
Дневен център за деца с увреждания към КСУ "Олга Сяобелена"	18 458	18 458	18 458	18 458	18 458	18 458	18 458	18 458	18 458	18 458	18 458	18 458	221 496	15 840	1 320
численост	25	25	25	25	25	25	25	25	25	25	25	25	25		
Дневен център за възрастни с увреждания към КСУ "Свети Георги"	11 997	11 997	11 997	11 997	11 997	11 997	11 997	11 997	11 997	11 997	11 997	11 997	143 964	11 010	918
численост	18	18	18	18	18	18	18	18	18	18	18	18	18		
Дневен център за деца с увреждания към Комплекс за социално - здравни услуги "Света Петка"	7 663	7 663	7 663	7 663	7 663	7 663	7 663	7 663	7 663	7 663	7 663	7 663	91 956		
численост	9	9	9	9	9	9	9	9	9	9	9	9	9		
<b>ДЕЙНОСТ 554 ЗАЩИТЕНИ ЖИЛИЩА</b>	14 484	14 484	14 484	14 484	14 484	14 484	14 484	14 484	14 484	14 484	14 484	14 484	173 808	3 400	283
численост -бр.	20,5	20,5	20,5	20,5	20,5	20,5	20,5	20,5	20,5	20,5	20,5	20,5	20,5		
в това число															
Защитено жилище към КСУ "Свети Георги"	6 379	6 379	6 379	6 379	6 379	6 379	6 379	6 379	6 379	6 379	6 379	6 379	76 548	3 400	283
численост	9	9	9	9	9	9	9	9	9	9	9	9	9		
Защитено жилище	4 623	4 623	4 623	4 623	4 623	4 623	4 623	4 623	4 623	4 623	4 623	4 623	55 476		
численост	6,5	6,5	6,5	6,5	6,5	6,5	6,5	6,5	6,5	6,5	6,5	6,5	6,5		



429

НАИМЕНОВАНИЕ НА ДЕЙНОСТТА	РАЗХОДИ ЗА ЗАПЛАТИ ПО МЕСЕЦИ ПРЕЗ 2018 ГОДИНА														ФРЗ за 2018г.- ПМС 66 /96г. успешные и остаток	ФРЗ за I месец ПМС 66 /1996г.
	Януари	Февруари	Март	Април	Май	Юни	Юли	Август	Септември	Октомври	Ноември	Декември	ВСИЧКО			
I	2	3	4	5	6	7	8	9	10	11	12	13	14	15	16	
Защитено жилище за хора с умствена изостаналост към КСУ "Св. Св. Константин и Елена"	3 482	3 482	3 482	3 482	3 482	3 482	3 482	3 482	3 482	3 482	3 482	3 482	41 784			
численост	5,0	5,0	5,0	5,0	5,0	5,0	5,0	5,0	5,0	5,0	5,0	5,0	5,0			


Забележка: I. Числеността в колона 14 е средногодишна численост за 2018 година.



РАЗХОДИ ЗА ЗАБЕЛЪГТИ ПРЕЗ 2018 ГОДИНА  
 ФУНКЦИЯ У "СОЦИАЛНО ОСИГУРЯВАНЕ, ПОДПОМАГАНЕ И ТРЪЖБИ"

/в лева/

НАИМЕНОВАНИЕ НА ДЕЙНОСТТА	РАЗХОДИ ЗА ЗАБЕЛЪГТИ ПО МЕСЕЦИ ПРЕЗ 2018 ГОДИНА												ВСТЪПКО	КЪМ 31.12. 2018 г.	КЪМ 31.12. 2018 г.	ФРЗ за 2018 г. ПУНС 66 /906 г. предпостав и състав
	Януари	Февруари	Март	Април	Май	Юни	Юли	Август	Септември	Октомври	Ноември	Декември				
1	2	3	4	5	6	7	8	9	10	11	12	13	14	15	16	
ГРУПА В) Програми, дейности и услуги по социалното осигуряване, подпомагане и заетостта	61 400	61 400	61 400	61 400	61 400	61 400	61 400	61 400	61 400	61 400	61 400	61 400	736 800	93	93	
ФУНКЦИЯ У "СОЦИАЛНО ОСИГУРЯВАНЕ, ПОДПОМАГАНЕ И ТРЪЖБИ" МЕСТНИ ДЕЙНОСТИ	93	93	93	93	93	93	93	93	93	93	93	93	93	93	93	
численост	37 000	37 000	37 000	37 000	37 000	37 000	37 000	37 000	37 000	37 000	37 000	37 000	444 000	56	56	
в това число	56	56	56	56	56	56	56	56	56	56	56	56	56	56	56	
ДЕЙНОСТ 524 ДОМАШЕН СОЦИАЛЕН ЦЕНТЪР/ОБЩЕСТВО	7 400	7 400	7 400	7 400	7 400	7 400	7 400	7 400	7 400	7 400	7 400	7 400	88 800	12	12	
численост	17 000	17 000	17 000	17 000	17 000	17 000	17 000	17 000	17 000	17 000	17 000	17 000	204 000	25	25	
ДЕЙНОСТ 589 ДРУГИ СЛУЖБИ И ДЕЙНОСТИ ПО СОЦИАЛНОТО ОСИГУРЯВАНЕ, ПОДПОМАГАНЕ И ЗАЕТОСТТА	17 000	17 000	17 000	17 000	17 000	17 000	17 000	17 000	17 000	17 000	17 000	17 000	204 000	25	25	
численост	25	25	25	25	25	25	25	25	25	25	25	25	25	25	25	



Забележка: 1. Числеността в колония 14 е средногодишна численост за 2018 година.

734

РАЗХОДИ ЗА ЗАПЛАТИ ПРЕЗ 2018 ГОДИНА  
 ФУНКЦИЯ VI ЖС,БКС И ОПАЗВАНЕ НА ОКОЛНАТА СРЕДА - МЕСТНИ ДЕЙНОСТИ

в лева/

НАИМЕНОВАНИЕ НА ДЕЙНОСТТА	РАЗХОДИ ЗА ЗАПЛАТИ ПО МЕСЕЦИ ПРЕЗ 2018 ГОДИНА												ОДОБРЕНА ЧИСЛЕНОСТ ПО БЮДЖЕТА ЗА 2018 ГОД.		
	Януари	Февруари	Март	Април	Май	Юни	Юли	Август	Септември	Октомври	Ноември	Декември	ВСИЧКО	Към 01.01. 2018г.	Към 31.12. 2018г.
1	2	3	4	5	6	7	8	9	10	11	12	13	14	15	16
ФУНКЦИЯ 6 ЖС, БКС И ОПАЗВАНЕ НА ОКОЛНАТА СРЕДА - МЕСТНИ ДЕЙНОСТИ	1 058 911	1 058 911	1 058 911	1 114 775	1 130 436	1 130 436	1 130 436	1 130 436	1 130 436	1 130 436	1 106 925	1 058 911	13 239 960		
численост - бр.	1 626	1 626	1 626	1 733	1 763	1 763	1 763	1 763	1 763	1 763	1 718	1 626	1 711	1 711	1 711
в това число															
ДЕЙНОСТ 604 ОСВЕТЛЕНИЕ НА УЛИЦИ И ПЛОЩАДИ - МЕСТНА ДЕЙНОСТ	24 430	24 430	24 430	24 430	24 430	24 430	24 430	24 430	24 430	24 430	24 430	24 430	293 160	24	24
численост - бр.	24	24	24	24	24	24	24	24	24	24	24	24	24	24	24
в това число															
ОП "Организация и контрол на транспорта"	24 430	24 430	24 430	24 430	24 430	24 430	24 430	24 430	24 430	24 430	24 430	24 430	293 160	24	24
численост - бр.	24	24	24	24	24	24	24	24	24	24	24	24	24	24	24
ДЕЙНОСТ 606 ИЗГРАЖДАНЕ, РЕМОНТ И ПОДДЪРЖАНЕ НА УЛИЧНАТА МРЕЖА - МЕСТНА ДЕЙНОСТ	21 225	21 225	21 225	21 225	21 225	21 225	21 225	21 225	21 225	21 225	21 225	21 225	254 700	24	24
численост - бр.	24	24	24	24	24	24	24	24	24	24	24	24	24	24	24
в това число															
ОП "Организация и контрол на транспорта"	21 225	21 225	21 225	21 225	21 225	21 225	21 225	21 225	21 225	21 225	21 225	21 225	254 700	24	24
численост - бр.	24	24	24	24	24	24	24	24	24	24	24	24	24	24	24
ДЕЙНОСТ 619 ДРУГИ ДЕЙНОСТИ ПО ЖИЛИЩНОТО СТРОИТЕЛСТВО, БЛАГОУСТРОЙСТВОТО И РЕГИОНАЛНОТО РАЗВИТИЕ - МЕСТНА ДЕЙНОСТ	145 440	145 440	145 440	145 440	145 440	145 440	145 440	145 440	145 440	145 440	145 440	145 440	1 745 280	214	214
численост - бр.	214	214	214	214	214	214	214	214	214	214	214	214	214	214	214
в това число															
ОП "Паркиране и релатриране"	143 159	143 159	143 159	143 159	143 159	143 159	143 159	143 159	143 159	143 159	143 159	143 159	1 717 908	211	211
численост - бр.	211	211	211	211	211	211	211	211	211	211	211	211	211	211	211
Община Пловдив мероприятие "Завиряване на р. Марица"	2 281	2 281	2 281	2 281	2 281	2 281	2 281	2 281	2 281	2 281	2 281	2 281	27 372	24	24




7.22

(в лева)

РАЗХОДИ ЗА ЗАПЛАТИ ПО МЕСЕЦИ ПРЕЗ 2018 ГОДИНА

НАИМЕНОВАНИЕ НА ДЕЙНОСТТА	РАЗХОДИ ЗА ЗАПЛАТИ ПО МЕСЕЦИ ПРЕЗ 2018 ГОДИНА												ОДОБРЕНА ЧИСЛЕНОСТ ПО БЮДЖЕТА ЗА 2018 ГОД.		
	Януари	Февруари	Март	Април	Май	Юни	Юли	Август	Септември	Октомври	Ноември	Декември	ВСИЧКО	Към 01.01. 2018г.	Към 31.12. 2018г.
1	2	3	4	5	6	7	8	9	10	11	12	13	14	15	16
численост - бр.	3	3	3	3	3	3	3	3	3	3	3	3	3	3	3
<b>ДЕЙНОСТ 622 ОЗЕЛЕНЯВАНЕ - МЕСТНА ДЕЙНОСТ</b>	197 560	197 560	197 560	211 223	225 324	225 324	225 324	225 324	225 324	225 324	206 493	197 560	2 559 900		
численост - бр.	316	316	316	342	369	369	369	369	369	369	333	316	346	346	346
в това число															
ОП "Градини и паркове" - всички	197 560	197 560	197 560	211 223	225 324	225 324	225 324	225 324	225 324	225 324	206 493	197 560	2 559 900		
численост - бр.	316	316	316	342	369	369	369	369	369	369	333	316	346	346	346
ОП "Градини и паркове" - щатен персонал	186 382	186 382	186 382	186 382	186 382	186 382	186 382	186 382	186 382	186 382	186 382	186 382	2 236 584		
численост - бр.	296	296	296	296	296	296	296	296	296	296	296	296	296	296	296
ОП "Градини и паркове" за сезонни работници				13 663	27 764	27 764	27 764	27 764	27 764	27 764	8 933		189 180		
численост - бр.	0	0	0	26	53	53	53	53	53	53	17	0	30	30	30
ОП "Градини и паркове" - работници за полагане на пътни и лаважни настилки	11 178	11 178	11 178	11 178	11 178	11 178	11 178	11 178	11 178	11 178	11 178	11 178	134 136		
численост - бр.	20	20	20	20	20	20	20	20	20	20	20	20	20	20	20
<b>ДЕЙНОСТ 623 ЧИСТОТА - МЕСТНА ДЕЙНОСТ</b>	659 041	659 041	659 041	701 242	702 802	702 802	702 802	702 802	702 802	702 802	698 122	659 041	8 252 340		
численост - бр.	1 032	1 032	1 032	1 113	1 116	1 116	1 116	1 116	1 116	1 116	1 107	1 032	1 087	1 087	1 087
в това число															
ОП "Градини и паркове" - всички	134 379	134 379	134 379	176 580	178 140	178 140	178 140	178 140	178 140	178 140	173 460	134 379	1 956 396		
численост - бр.	215	215	215	296	299	299	299	299	299	299	290	215	270	270	270
ОП "Градини и паркове" - щатен персонал	134 379	134 379	134 379	134 379	134 379	134 379	134 379	134 379	134 379	134 379	134 379	134 379	1 612 548		
численост - бр.	215	215	215	215	215	215	215	215	215	215	215	215	215	215	215
ОП "Градини и паркове" за сезонни работници				42 201	43 761	43 761	43 761	43 761	43 761	43 761	39 081		343 848		
численост - бр.	0	0	0	81	84	84	84	84	84	84	75		55	55	55
ОП "Градини и паркове" за сезонни работници	9 511	9 511	9 511	9 511	9 511	9 511	9 511	9 511	9 511	9 511	9 511	9 511	114 132		
численост - бр.	15	15	15	15	15	15	15	15	15	15	15	15	15	15	15
ОП "Чистота"	509 649	509 649	509 649	609 649	509 649	509 649	509 649	509 649	509 649	509 649	509 649	509 649	6 115 788		
численост - бр.	795	795	795	795	795	795	795	795	795	795	795	795	795	795	795
район "Западен"	2 270	2 270	2 270	2 270	2 270	2 270	2 270	2 270	2 270	2 270	2 270	2 270	27 240		
численост - бр.	3	3	3	3	3	3	3	3	3	3	3	3	3	3	3




439

/в лева/

НАИМЕНОВАНИЕ НА ДЕЙНОСТТА	РАЗХОДИ ЗА ЗАПЛАТИ ПО МЕСЕЦИ ПРЕЗ 2018 ГОДИНА												ОДОБРЕНА ЧИСЛЕНОСТ ПО БЮДЖЕТА ЗА 2018 ГОД.		
	Януари	Февруари	Март	Април	Май	Юни	Юли	Август	Септември	Октомври	Ноември	Декември	Бюджетно	Към 31.12. 2018г.	Към 31.12. 2018г.
1	2	3	4	5	6	7	8	9	10	11	12	13	14	15	16
район "Източен"	1 719	1 719	1 719	1 719	1 719	1 719	1 719	1 719	1 719	1 719	1 719	1 719	20 628		
численост - бр.	2	2	2	2	2	2	2	2	2	2	2	2	2	2	2
район "Централен"	1 513	1 513	1 513	1 513	1 513	1 513	1 513	1 513	1 513	1 513	1 513	1 513	18 156		
численост - бр.	2	2	2	2	2	2	2	2	2	2	2	2	2	2	2
ДЕЙНОСТ №27 УПРАВЛЕНИЕ НА ДЕЙНОСТИТЕ ПО ОТПАДЪЦИТЕ - МЕСТНА ДЕЙНОСТ	11 215	11 215	11 215	11 215	11 215	11 215	11 215	11 215	11 215	11 215	11 215	11 215	134 580		
численост - бр.	16	16	16	16	16	16	16	16	16	16	16	16	16	16	16
в това число															
ОП "Общинска охрана"	9 309	9 309	9 309	9 309	9 309	9 309	9 309	9 309	9 309	9 309	9 309	9 309	111 708		
численост - бр.	13	13	13	13	13	13	13	13	13	13	13	13	13	13	13
Община Пловдив	1 906	1 906	1 906	1 906	1 906	1 906	1 906	1 906	1 906	1 906	1 906	1 906	22 872		
численост - бр.	3	3	3	3	3	3	3	3	3	3	3	3	3	3	3

Забележка: 1. Числеността в колона 14 в средногодишната численост за 2018 година.  
2. Числеността в к.15 и к.16 реда за сезонните работници е одобрената средногодишна численост по бюджета за 2018 година.




734

РАЗХОДИ ЗА ЗАПЛАТИ ПРЕЗ 2018 ГОДИНА

ФУНКЦИЯ VII КУЛТУРА, СПОРТ, ПОЧИВНИ ДЕЙНОСТИ И РЕЛИГИОЗНО ДЕЛО  
ГРУПА - 3 КУЛТУРА - ДЕЛЕГИРАНИ ОТ ДЪРЖАВАТА ДЕЙНОСТИ

ДЕЙНОСТ	РАЗХОДИ ЗА ЗАПЛАТИ ПО МЕСЕЦИ ПРЕЗ 2018 ГОДИНА												ФРЗ за 1 месец - ПМС 66/1996				
	Януари	Февруари	Март	Април	Май	Юни	Юли	Август	Септември	Октомври	Ноември	Декември		Всичко	ФРЗ за 2018 г. - ПМС 66		
	2	3	4	5	6	7	8	9	10	11	12	13		14		15	
1																	16
Ф-я VII Култура, спорт, почивни дейности и религиозно дело	223 306	223 306	223 309	223 309	223 309	223 309	223 310	223 310	223 310	223 310	223 310	223 312	2 679 710	59 070	4 923		
в т.ч. численост	252,5	252,5	252,5	252,5	252,5	252,5	252,5	252,5	252,5	252,5	252,5	252,5	252,5				
Дейност 751 - Библиотеки с нац. и регионален характер	120 394	120 394	120 394	120 394	120 394	120 394	120 394	120 394	120 394	120 394	120 394	120 394	1 444 730	0	0		
в това число:													1 444 730				
Дейност 751 - в това число:	120 394	120 394	120 394	120 394	120 394	120 394	120 394	120 394	120 394	120 394	120 394	120 396	1 444 730				
численост	130,0	130,0	130,0	130,0	130,0	130,0	130,0	130,0	130,0	130,0	130,0	130,0	130,0				
Дейност 739 - Музеи, худ. галерии, паметници на културата и етногр. комплекси с национален и регионален характер	102 912	102 912	102 915	102 915	102 915	102 915	102 916	102 916	102 916	102 916	102 916	102 916	1 234 980	59 070	4 923		
численост	122,5	122,5	122,5	122,5	122,5	122,5	122,5	122,5	122,5	122,5	122,5	122,5	122,5				
в това число:																	
Исторически музей	17 812	17 812	17 812	17 812	17 812	17 812	17 813	17 813	17 813	17 813	17 813	17 813	213 750	14 700	1 225		
численост	22,0	22,0	22,0	22,0	22,0	22,0	22,0	22,0	22,0	22,0	22,0	22,0	22,0				
Археологически музей	17 395	17 395	17 395	17 395	17 395	17 395	17 395	17 395	17 395	17 395	17 395	17 395	208 740				
численост	21,0	21,0	21,0	21,0	21,0	21,0	21,0	21,0	21,0	21,0	21,0	21,0	21,0				
Етнографски музей	13 790	13 790	13 792	13 792	13 792	13 792	13 792	13 792	13 792	13 792	13 792	13 792	165 500	9 670	806		
численост	16,0	16,0	16,0	16,0	16,0	16,0	16,0	16,0	16,0	16,0	16,0	16,0	16,0				
Природонаучен музей	13 480	13 490	13 490	13 490	13 490	13 490	13 490	13 490	13 490	13 490	13 490	13 490	161 680	9 200	767		
численост	15,0	15,0	15,0	15,0	15,0	15,0	15,0	15,0	15,0	15,0	15,0	15,0	15,0				
Градска художествена галерия	14 120	14 120	14 120	14 120	14 120	14 120	14 120	14 120	14 120	14 120	14 120	14 120	169 440	7 200	600		
численост	18,0	18,0	18,0	18,0	18,0	18,0	18,0	18,0	18,0	18,0	18,0	18,0	18,0				
ОУ "Старинен Пловдив"	26 305	26 305	26 306	26 306	26 306	26 306	26 306	26 306	26 306	26 306	26 306	26 306	315 670	18 300	1 525		
численост	30,5	30,5	30,5	30,5	30,5	30,5	30,5	30,5	30,5	30,5	30,5	30,5	30,5				

Забележка: Числеността в колона 14 е средногодишна численост за 2018 г.




235

РАЗХОДИ ЗА ЗАПЛАТИ ПРЕЗ 2018 ГОДИНА  
СОБСТВЕН  
ФУНКЦИЯ VII -КУЛТУРА, СПОРТ, ПОЧИВНИ ДЕЙНОСТИ И РЕЛИГИОЗНО ДЕЛО  
ГРУПА 01 ПОЧИВНИ ДЕЙНОСТИ - МЕСТНИ ДЕЙНОСТИ

/в лева/

ДЕЙНОСТ	РАЗХОДИ ЗА ЗАПЛАТИ ПО МЕСЕЦИ ПРЕЗ 2018 ГОДИНА													
	Януари	Февруари	Март	Април	Май	Юни	Юли	Август	Септември	Октомври	Ноември	Декември	ВСИЧКО:	
1	2	3	4	5	6	7	8	9	10	11	12	13	14	
Ф-я VII Култура, спорт, почивни дейности и религиозно дело	2 000	2 000	2 000	2 000	2 000	2 000	2 000	2 000	2 000	2 000	2 000	2 000	24 000	
в т.ч. численост	3,0	3,0	3,0	3,0	3,0	3,0	3,0	3,0	3,0	3,0	3,0	3,0	3,0	
Дейност 701 - Дейности по почивното дело и социалния отдиш														
в това число:	2 000	2 000	2 000	2 000	2 000	2 000	2 000	2 000	2 000	2 000	2 000	2 000	24 000	
Община Пловдив	2 000	2 000	2 000	2 000	2 000	2 000	2 000	2 000	2 000	2 000	2 000	2 000	24 000	
численост	3,0	3,0	3,0	3,0	3,0	3,0	3,0	3,0	3,0	3,0	3,0	3,0	3,0	

Забележка: Числеността в колона 14 е средногодишна численост за 2018 г.






РАЗХОДИ ЗА ЗАПАТИ ПРЕЗ 2018 ГОДИНА  
 ФУНКЦИЯ VII КУЛТУРА, СПОРТ, ПОЧИВНИ ДЕЙНОСТИ И РЕЛИГИОЗНО ДЕЛО  
 ГРУПА 2 ФИЗИЧЕСКА КУЛТУРА И СПОРТ - МЕСТНИ ДЕЙНОСТИ

/в лева/

НАИМЕНОВАНИЕ НА ДЕЙНОСТТА	РАЗХОДИ ЗА ЗАПАТИ ПО МЕСЕЦИ ПРЕЗ 2018 ГОДИНА												ОДОБРЕНА ЧИСЛЕННОСТ ПО БЮДЖЕТА ЗА 2018 ГОДИНА		
	Януари	Февруари	Март	Април	Май	Юни	Юли	Август	Септември	Октомври	Ноември	Декември	ВСИЧКО	Към 01.01. 2018г.	Към 31.12. 2018г.
1	2	3	4	5	6	7	8	9	10	11	12	13	14	15	16
ФУНКЦИЯ VII КУЛТУРА, СПОРТ, ПОЧИВНИ ДЕЙНОСТИ И РЕЛИГИОЗНО ДЕЛО, ГРУПА 2 ФИЗИЧЕСКА КУЛТУРА И СПОРТ - МЕСТНИ ДЕЙНОСТИ	37 949	37 949	37 949	37 949	37 949	37 949	37 949	37 949	37 949	37 949	37 949	37 949	455 388	52	52
численост - бр.	52	52	52	52	52	52	52	52	52	52	52	52	52	52	52
в това число															
ДЕЙНОСТ 714 СПОРТНИ БАЗИ ЗА СПОРТ ЗА ВСИЧКИ - МЕСТНА ДЕЙНОСТ	37 949	37 949	37 949	37 949	37 949	37 949	37 949	37 949	37 949	37 949	37 949	37 949	455 388	52	52
численост - бр.	52	52	52	52	52	52	52	52	52	52	52	52	52	52	52
в това число															
ОП "Жилфонд"	25 371	25 371	25 371	25 371	25 371	25 371	25 371	25 371	25 371	25 371	25 371	25 371	304 452		
численост - бр.	39	39	39	39	39	39	39	39	39	39	39	39	39	39	39
ОП "Многофункционална спортна зала"	12 578	12 578	12 578	12 578	12 578	12 578	12 578	12 578	12 578	12 578	12 578	12 578	150 936		
численост - бр.	13	13	13	13	13	13	13	13	13	13	13	13	13	13	13

Забележка: 1. Числеността в колона 14 е средногодишната численост за 2018 година.



707

**РАЗХОДИ ЗА ЗАПЛАТИ ПРЕЗ 2018 ГОДИНА**  
**ФУНКЦИЯ VII - КУЛТУРА, СПОРТ, ПОЧИВНИ ДЕЙНОСТИ И РЕЛИГИОЗНО ДЕЛО**  
**ГРУПА 03 КУЛТУРА - МЕСТНИ ДЕЙНОСТИ**

ДЕЙНОСТ	РАЗХОДИ ЗА ЗАПЛАТИ ПО МЕСЕЦИ ПРЕЗ 2018 ГОДИНА												ФРЗ за 2018 г. - ПМС 66	ФРЗ за 1 месец - ПМС 66/1996г.	
	Януари	Февруари	Март	Април	Май	Юни	Юли	Август	Септември	Октомври	Ноември	Декември			БЮДЖЕТНО
1	2	3	4	5	6	7	8	9	10	11	12	13	14	15	16
Ф-я VII Култура, спорт, почивни дейности и религиозно дело	150 286	150 286	150 286	150 286	150 287	150 287	150 287	150 287	150 287	150 287	150 287	150 287	1 803 440	33 200	2 766
в т.ч. численост	213,0	213,0	213,0	213,0	213,0	213,0	213,0	213,0	213,0	213,0	213,0	213,0	213,0		
Дейност 737 - Оркестри и ансамбли	53 250	53 250	53 250	53 250	53 250	53 250	53 250	53 250	53 250	53 250	53 250	53 250	639 000	25 300	2 108
в това число:	53 250	53 250	53 250	53 250	53 250	53 250	53 250	53 250	53 250	53 250	53 250	53 250	639 000	25 300	2 108
ФА "Тракия"	81,0	81,0	81,0	81,0	81,0	81,0	81,0	81,0	81,0	81,0	81,0	81,0	81,0		
численост															
Дейност 745 - Обредни домове и запи	58 691	58 691	58 691	58 691	58 692	58 692	58 692	58 692	58 692	58 692	58 692	58 692	704 300	0	0
в това число:	51 400	51 400	51 400	51 400	51 400	51 400	51 400	51 400	51 400	51 400	51 400	51 400	616 800		
ОП "Граурна дейност"	73,0	73,0	73,0	73,0	73,0	73,0	73,0	73,0	73,0	73,0	73,0	73,0	73,0		
численост	7 291	7 291	7 291	7 291	7 292	7 292	7 292	7 292	7 292	7 292	7 292	7 292	87 500		
ОП "Работни обреди"	10,0	10,0	10,0	10,0	10,0	10,0	10,0	10,0	10,0	10,0	10,0	10,0	10,0		
численост															
Дейност 746 - Зоопаркове	19 845	19 845	19 845	19 845	19 845	19 845	19 845	19 845	19 845	19 845	19 845	19 845	238 140	7 900	658
в това число:	19 845,0	19 845,0	19 845,0	19 845,0	19 845,0	19 845,0	19 845,0	19 845,0	19 845,0	19 845,0	19 845,0	19 845,0	238 140,0	7 900,0	658,0
ОП "Зоопарк-Пловдив"	26,0	26,0	26,0	26,0	26,0	26,0	26,0	26,0	26,0	26,0	26,0	26,0	26,0		
численост															
Дейност 759 - Други дейности по културата	18 500	18 500	18 500	18 500	18 500	18 500	18 500	18 500	18 500	18 500	18 500	18 500	222 000		
в това число:	18 500	18 500	18 500	18 500	18 500	18 500	18 500	18 500	18 500	18 500	18 500	18 500	222 000		
Дирекция "Култура и културно наследство"	23,0	23,0	23,0	23,0	23,0	23,0	23,0	23,0	23,0	23,0	23,0	23,0	23,0		
численост															

Забележка: Числеността в колона 14 е средногодишна численост за 2018 г.




588

РАЗХОДИ ЗА ЗАПЛАТИ ПРЕЗ 2018 ГОДИНА

ФУНКЦИЯ VII КУЛТУРА, СПОРТ, ПОЧИВНИ ДЕЙНОСТИ И РЕЛИГИОЗНО ДЕЛО  
ГРУПА - 3 КУЛТУРА - ДЕЛЕГИРАНИ ОТ ДЪРЖАВАТА ДЕЙНОСТИ-ДОФИНАНСИРАНЕ

ДЕЙНОСТ	РАЗХОДИ ЗА ЗАПЛАТИ ПО МЕСЕЦИ ПРЕЗ 2018 ГОДИНА												ВСИЧКО:
	Януари	Февруари	Март	Април	Май	Юни	Юли	Август	Септември	Октомври	Ноември	Декември	
1	2	3	4	5	6	7	8	9	10	11	12	13	14
Ф-я VII Култура, спорт, почивни дейности и религиозно дело	33 313	33 313	33 313	33 313	33 313	33 313	33 314	33 314	33 314	33 314	33 314	33 314	399 762
в т.ч. численост	41,5	41,5	41,5	41,5	41,5	41,5	41,5	41,5	41,5	41,5	41,5	41,5	41,5
Дейност 739- Музей, худ. галерии, паметници на културата и етногр. комплекси с национален и регионален характер- дофинансирани	33 313	33 313	33 313	33 313	33 313	33 313	33 314	33 314	33 314	33 314	33 314	33 314	399 762
численост	41,5	41,5	41,5	41,5	41,5	41,5	41,5	41,5	41,5	41,5	41,5	41,5	41,5
в това число:													
Етнографски музей	1 000	1 000	1 000	1 000	1 000	1 000	1 000	1 000	1 000	1 000	1 000	1 000	12 000
численост	1,0	1,0	1,0	1,0	1,0	1,0	1,0	1,0	1,0	1,0	1,0	1,0	1,0
Природонаучен музей	2 450	2 450	2 450	2 450	2 450	2 450	2 450	2 450	2 450	2 450	2 450	2 450	29 400
численост	3,0	3,0	3,0	3,0	3,0	3,0	3,0	3,0	3,0	3,0	3,0	3,0	3,0
ОИ " Старинен Пловдив "	29 863	29 863	29 863	29 863	29 863	29 863	29 864	29 864	29 864	29 864	29 864	29 864	358 362
численост	37,5	37,5	37,5	37,5	37,5	37,5	37,5	37,5	37,5	37,5	37,5	37,5	37,5

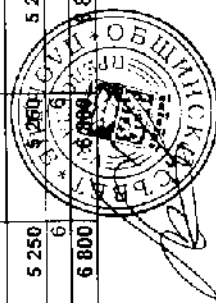
Забележка: Числеността в колона 14 е средногодишна численост за 2018 г.



239

РАЗХОДИ ЗА ЗАПЛАТИ ПРЕЗ 2018 ГОДИНА  
 ФУНКЦИЯ VIII. ИКОНОМИЧЕСКИ ДЕЙНОСТИ И УСЛУГИ

НАИМЕНОВАНИЕ НА ДЕЙНОСТ	РАЗХОДИ ЗА ЗАПЛАТИ ПО МЕСЕЦИ ПРЕЗ 2018 ГОДИНА												Годишен лимит ФРЗ ПМС в лева/	Лимит ФРЗ за 1 месец ПМС 66/96г.	
	Януари	Февруари	Март	Април	Май	Юни	Юли	Август	Септември	Октомври	Ноември	Декември			ВСИЧКО:
1	2	3	4	5	6	7	8	9	10	11	12	13	14	15	16
ВСИЧКО ФУНКЦИЯ VIII. ИКОНОМИЧЕСКИ ДЕЙНОСТИ И УСЛУГИ	441 940	441 940	441 940	441 940	441 940	441 940	441 940	441 940	441 940	441 940	441 940	441 940	5 303 280	74 424	6 202
в т.ч. численост	573,00	573,00	573,00	573,00	573,00	573,00	573,00	573,00	573,00	573,00	573,00	573,00	573,00	0	0
ГРУПА В)															
ТРАНСПОРТ И СЪОБЩЕНИЯ	36 400	36 400	36 400	36 400	36 400	36 400	36 400	36 400	36 400	36 400	36 400	36 400	436 800	7 500	625
в т.ч. численост	46	46	46	46	46	46	46	46	46	46	46	46	46		
Д.849 - Др. дейности по транспорта, пътищата, пощите и далекосъобщенията	36 400	36 400	36 400	36 400	36 400	36 400	36 400	36 400	36 400	36 400	36 400	36 400	436 800	7 500	625
ОП "ОКТ "	36 400	36 400	36 400	36 400	36 400	36 400	36 400	36 400	36 400	36 400	36 400	36 400	436 800	7 500	625
в т.ч. численост	46	46	46	46	46	46	46	46	46	46	46	46	46		
ГРУПА Е)															
ДРУГИ ДЕЙНОСТИ ПО ИКОНОМИКАТА	405 540	405 540	405 540	405 540	405 540	405 540	405 540	405 540	405 540	405 540	405 540	405 540	4 866 480	66 924	5 577
в т.ч. численост	527,00	527,00	527,00	527,00	527,00	527,00	527,00	527,00	527,00	527,00	527,00	527,00	527,00		
Д.866 - Общински пазари и тържища	22 100	22 100	22 100	22 100	22 100	22 100	22 100	22 100	22 100	22 100	22 100	22 100	265 200	17 496	1 458
ОП "ОБЩНСКИ ПАЗАРИ "	22 100	22 100	22 100	22 100	22 100	22 100	22 100	22 100	22 100	22 100	22 100	22 100	265 200	17 496	1 458
в т.ч. численост	29	29	29	29	29	29	29	29	29	29	29	29	29		
Д.878 - Приюти за безстопанствени животни	18 720	18 720	18 720	18 720	18 720	18 720	18 720	18 720	18 720	18 720	18 720	18 720	224 640		0
ОП "ЗООВЕТЕРИНАРЕН КОМПЛЕКС"	18 720	18 720	18 720	18 720	18 720	18 720	18 720	18 720	18 720	18 720	18 720	18 720	224 640		0
в т.ч. численост	22	22	22	22	22	22	22	22	22	22	22	22	22		
Д.888 - Други дейности по икономиката	364 720	364 720	364 720	364 720	364 720	364 720	364 720	364 720	364 720	364 720	364 720	364 720	4 376 640	49 428	4 119
в т.ч. численост	476,0	476,0	476,0	476,0	476,0	476,0	476,0	476,0	476,0	476,0	476,0	476,0	476,0		
в това число:															
Общинска администрация	5 250	5 250	5 250	5 250	5 250	5 250	5 250	5 250	5 250	5 250	5 250	5 250	53 000		
в т.ч. численост	6	6	6	6	6	6	6	6	6	6	6	6	6		
Район Тракия	6 800	6 800	6 800	6 800	6 800	6 800	6 800	6 800	6 800	6 800	6 800	6 800	81 600		0
в т.ч. численост	6	6	6	6	6	6	6	6	6	6	6	6	6		



ХМО

РАЗХОДИ ЗА ЗАПЛАТИ ПРЕЗ 2018 ГОДИНА  
 ФУНКЦИЯ VIII. ИКОНОМИЧЕСКИ ДЕЙНОСТИ И УСЛУГИ

НАИМЕНОВАНИЕ НА ДЕЙНОСТ	РАЗХОДИ ЗА ЗАПЛАТИ ПО МЕСЕЦИ ПРЕЗ 2018 ГОДИНА												Годишен лимит ФРЗ ПМС 66196г.	Лимит ФРЗ за 1 месец ПМС 66196г.	
	Януари	Февруари	Март	Април	Май	Юни	Юли	Август	Септември	Октомври	Ноември	Декември			ВСИЧКО:
1	2	3	4	5	6	7	8	9	10	11	12	13	14	15	16
в т.ч. численост	9	9	9	9	9	9	9	9	9	9	9	9	9	9	9
Район Запад	9 300	9 300	9 300	9 300	9 300	9 300	9 300	9 300	9 300	9 300	9 300	9 300	111 600	8 304	692
в т.ч. численост	13	13	13	13	13	13	13	13	13	13	13	13	13	13	13
Район Север	8 300	8 300	8 300	8 300	8 300	8 300	8 300	8 300	8 300	8 300	8 300	8 300	99 600	8 004	667
в т.ч. численост	10,50	10,50	10,50	10,50	10,50	10,50	10,50	10,50	10,50	10,50	10,50	10,50	10,50	10,50	10,50
Район Източен	4 800	4 800	4 800	4 800	4 800	4 800	4 800	4 800	4 800	4 800	4 800	4 800	57 600	0	0
в т.ч. численост	6	6	6	6	6	6	6	6	6	6	6	6	6	6	6
ОП "ЖИЛФОНД"	50 970	50 970	50 970	50 970	50 970	50 970	50 970	50 970	50 970	50 970	50 970	50 970	611 640	33 120	2 760
в т.ч. численост	72	72	72	72	72	72	72	72	72	72	72	72	72	72	72
ОП "ДЕЗИНФЕКЦИОННА СТАНЦИЯ"	25 900	25 900	25 900	25 900	25 900	25 900	25 900	25 900	25 900	25 900	25 900	25 900	310 800		
в т.ч. численост	26	26	26	26	26	26	26	26	26	26	26	26	26	26	26
ПО ИНСПЕКТОРАТ	44 800	44 800	44 800	44 800	44 800	44 800	44 800	44 800	44 800	44 800	44 800	44 800	537 600	0	0
в т.ч. численост	56	56	56	56	56	56	56	56	56	56	56	56	56	56	56
ОП "ОБЩИНСКА ОХРАНА"	208 600	208 600	208 600	208 600	208 600	208 600	208 600	208 600	208 600	208 600	208 600	208 600	2 503 200	0	0
в т.ч. численост	277,5	277,5	277,5	277,5	277,5	277,5	277,5	277,5	277,5	277,5	277,5	277,5	277,5	277,5	277,5



УИИ

**ПРОТОКОЛ****ОТ  
ПРОВЕДЕНО ПУБЛИЧНО ОБСЪЖДАНЕ  
НА  
12 ЯНУАРИ 2018 ГОДИНА****ПРОЕКТ НА БЮДЖЕТ 2018 ГОДИНА НА ОБЩИНА ПЛОВДИВ**

Днес, 12 януари 2018 г. от 16.00 часа в залата на Общински съвет Пловдив, ул. "Авксентий Велешки" № 20 се проведе обществено обсъждане на проекта на бюджета на Община Пловдив за 2018 година.

Присъстваха ръководители от Община Пловдив: Ангелина Топчиева - Секретар на Община Пловдив, и.ж. Димитър Кацарски - Зам.-кмет „Общинска собственост, устройство на територията, строителство и инвестиции“, Георги Тютюков – Зам.-кмет „Спорт, младежки дейности и социална политика“, Стефан Стоянов – Зам.-кмет „Образование, развитие, европейски политики и международно сътрудничество, Розалин Петков – Зам.-кмет „Общ. икономика, здравеопазване, екология и управление на отпадъците“, Георги Маринов - Зам. кмет „Обществен ред“, Златин Велев – Зам. кмет „Транспорт, Виктория Чавдарова – Директор дирекция „Финансова политика“, кметове на районните администрации, общински съветници, директори на дирекции, представители на общинската администрация, журналисти и граждани.


Обсъждането се откри с встъпителни думи от г-жа Ангелина Топчиева – Секретар на Община Пловдив, която пожела на присъстващите успешна година и ги призова към обсъждане на бюджета за 2018 година. Г-жа Топчиева цитира членовете и разпоредбите за правното основание на обсъждането и подчерта, че макрорамката на бюджет 2018 година е оповестена на 29.12.2017 година на интернет страницата на Община Пловдив без параметрите на преходния остатък, но отбеляза, че в момента те са налични и, че датата на днешното обсъждане също е оповестена на интернет страницата и е публикувана на 04.01.2018 година и са спазени всички изисквания на закона, за да бъде проведено публичното обсъждане на бюджета.

Г-жа Топчиева даде думата на г-жа Виктория Чавдарова – Директор дирекция „Финансова политика“ да представи в резюме цифрите на Бюджет 2018 и информира присъстващите, че след това ще може да се задават въпроси, да се представят становища и предложения във връзка с него.

Г-жа Виктория Чавдарова – Директор дирекция „Финансова политика“, - направи кратка презентация на проекта на бюджета за 2018 година с която обхвана основните параметри на бюджета, отбеляза, че той е разработен в съответствие със ЗДБРБ за 2018 година, ЗПФ, ЗОД, Постановление №332 от 22.12.2017г. за изпълнение на ДБРБ за 2018 г., Наредбата за условията и реда за съставяне на тригодишна бюджетна прогноза за местните дейности и за съставяне, приемане, изпълнение и отчитане на бюджета на Община Пловдив, както и Решение №286, променено и допълнено от Решение №667 на МС за разделение на дейностите делегирани от държавата и Писмо на МФ с Указания за съставяне и изпълнение на бюджета на общината и сметките за средствата от Европейският съюз за 2018 година.

Изброя основните приоритети, които са заложили в бюджета на общината свързани с дейностите в културата, образованието, инфраструктурата и опазване на околната среда, както и подобряване на качеството на предоставяните публични услуги и успешно реализиране на проекти финансирани със средства от европейските фондове и програми.

Г-жа Чавдарова подчерта, че функция Образование заема 36% от общия бюджет на общината – т.е. най-много средства са в тази функция, а разходите планирани в група Култура бележат ръст от 74% спрямо планираните разходи през 2017 година. Капиталовите разходи са в размер на 86 355 629 лева, като сумата е от общо планираните средства по бюджета и от европейски средства и програми. Въмъкна уточнение, че към публикуваната макрорамка на бюджета на сайта на общината на 29.12.2017 година при не приключила финансова година и показателите, които се



представят в момента имат изменение, т.е към публикуваното е прибавен преходният остатък от 2017 година. С приключването на финансовата година има и промяна на други показатели и даде като пример окончателния разчет на сметките за средствата от европейският съюз, от който е видно, че от заемите, които община Пловдив е предоставила по проектите за предходни години 717 331 лева ще бъдат възстановени през 2018 година.

Към настоящия момент приходите за 2018 година по проекта на бюджета на община Пловдив са 321 294 323 лева, като приходите за делегираните от държавата дейности са 140 369 887 лв. и местните приходи са 180 924 436 лв. /с най-голям процент на имуществените и неданъчни приходи/. Бюджетните взаимоотношения на община Пловдив с централния бюджет, определени в ЗДБРБ за 2018 година за Пловдив са в размер 135 816 384 лева. Разходите се разпределят съответно за делегираните от държавата дейности 128 858 284 лв., и за местни дейности 6 958 100 лв. През 2018 година има ръст от 15% увеличение спрямо 2017 година. Изравнителната субсидия за местните дейности е 4 830 200 лева. Трансфера за местните дейности за Зимно поддържане и снегопочистване на общински пътища е 103 700 лева. Целевата субсидия за капиталовите разходи определена в ЗДБРБ 2018 година е 2 024 200 лева.

Преходният остатък от 2017 година е в размер на 43 580 119 лв., за сравнение преходния остатък от 2016 година е в размер на 32 693 035 лева.

В презентацията г-жа Виктория Чавдарова, представи разпределението на разходите по функции и капиталовата програма на Община Пловдив по основните обекти, които ще бъдат реализирани през 2018 година. Представи също и Индикативния разчет за сметките на средствата от Европейският съюз и средствата, които община Пловдив очаква през 2018 година да усвои от безвъзмездна финансова помощ по проекти – в процес на изпълнение 29 354 403 лева, от проекти в процес на подготовка или в процес на оценка 21 244 807 лева и проекти, които се реализират от училищата 2 020 938 лева.

Намерението за дълг през 2018 година е 9 243 000 лв., от които 8 000 000 лв. за съфинансиране на проекти от Европейският съюз. 1 243 000 лева са за закупуване на транспортни средства на лизинг, като това са лизинги на заведения – Домашен социален патронаж, Дирекция „Социална политика“, ОП „Младежки център“, ОП „Паркиране и репатриране“, за които е проведена процедура през 2017 година и предстои сключване на договори през 2018 година и други за придобиване на транспортни средства през 2018 година на лизинг.


Г-жа Гопчиева даде думата на следните граждани за становища и предложения по проекта на бюджета на Община Пловдив за 2018 година:

**Борислав Инчев кмет на Район „Южен“, предложение от позицията на гражданин** – 2 предложения за отпускане на средства за: 45 хил.лв. за изготвяне на технически проект за реконструкция на ул. „Скопие“ от кръстовището на ул. „Кукленско шосе“ до кръстовището на ул. „Македония“ и 3 хил. лв. за нова екипировка на Георги Годоров Канев – ученик от 10 клас в у-ще „Софроний Врачански“ – състезател по спортна стрелба, носител на награди и отличия, във връзка с квалификациите за младежка олимпиада в Унгария.

**Апостол Енев Шопов** – предложение за 30 хил. лв. за изграждане на видеонаблюдение в парк „Белите брези“ в Район Южен

**Нина Георгиева Гьошева** – предложение за 240 хил.лв. за изработване на проекти и извършване на основни ремонти в сградите на детските ясли в Община Пловдив, 400 хил.лв. за основни ремонти в детските градини в Община Пловдив, 120 хил.лв. за изграждане на 20 нови детски площадки всяка по 6 хил.лв. в детските ясли в община Пловдив, 1 080 хил.лв. за проектиране и изграждане на 18 нови детски площадки по 3 във всеки район, както и да се увеличат средствата за подпомагане на двойките с репродуктивни проблеми във фонд „Ин витро“ с 30 хил. лв., т.е. да станат 100 хил.лв.

**Вера Георгиева Вулджева – Член на УС на Фондация „Искам бебе“** предложение за увеличаване на средствата за фонд „Ин витро“ от 1000 лева на 2500 – 3000 лева на човек.



743

**Юлия Ради Радва - инж. сколог** - Въпроси за чистотата на въздуха в Пловдив и замерването му. Предложение за закупуване на електрически автобуси, като тези в София. Увеличаване на машините за миене на улиците и събиране на листата, както и за почистване на града през зимния период за малките улици. Няма конкретно стойностно предложение.

**Калоян Трихов - се отказва от думата**

**Камел Шишманов - общински съветник** - Предложения :1. Да се увеличат с 50 хил. лв. средствата за ОП "ОКТ" за закупуване на лед осветителни тела, които да се монтират на съществуващите стълбове за парково и улично осветление за пешеходните пътеки в близост до детските площадки, детските учебни заведения. 2. Да се предвидят 320 хил. лв. за ремонт на съществуващите и изграждане на нови тротоари до детските и учебни заведения на територията на община Пловдив, разпределени по райони: Район Централен - 80 хил. лв. ; Район Южен - 80 хил. лв. ; Район Северен - 60 хил. лв. ; Район Източен - 40 хил. лв.; район Тракия - 30 хил. лв.; Район Западен - 30 хил. лв. 3. Да се предвидят средства в размер на 600 хил. лв. за текущо поддържане на улиците на Пловдив в собствения бюджет на общината. 4. 550 хил. лв. за текущ ремонт на улици и булеварди разпределени по бюджетите на районите, както следва: Район Централен - 100 хил. лв. ; Район Южен - 150 хил. лв.; Район Северен - 150 хил. лв.; Район Източен - 50 хил. лв.; район Тракия - 50 хил. лв. и Район Западен - 50 хил. лв..

**Камел Василев Христов** - предложение за 200 хил. лв. за видеонаблюдение на всички училища - начални, средни и гимназии. Да се предвидят 60 хил. лв. за удължаване на велосипедната алея успоредна на бул. „България“ от моста на Адата до Гробищен парк Рогош.

**Стефан Йорданов Послийски - общински съветник** - финансови предложения за районите на Пловдив, както следва: 300 хил. лв. за премахване на незаконни, неизползваеми или опасни общински сгради, като средствата се разпределят по обследване и необходимост от самите райони - от най-опасни към по-малко опасни сгради; 200 хил. лв. за премахване на законни постройки върху терени общинска собственост, които са разположени върху улична регулация или подземна инфраструктура; да се предвидят 200 хил. лв. за изграждането на ново улично осветление на улици, които до този момент нямат осветление, като се разпределят по районите; да се поставят информационни табели за улиците в размер на 50 хил. лв., разпределени с акцент по районите - Централен, Южен и Северен; да се предвидят 60 хил. лв. за проектиране на нови паркове и места за почивка и отмора в парцели отредени за озеленяване, проектиране и благоустройство; предложение за цялостен ремонт на парк Паращутна кула на бул. „Васил Априлов“ - 150 хил. лв..

**Г-жа Манева - общински съветник** - Въпрос за отчета и преходния остатък на общината. Защо средствата от преходния остатък за капиталови разходи не са усвоени - въпрос към г-жа Виктория Чавдарова.

**Г-н Парасков** - от името на Съюз за Пловдив - депозира внесени по-рано предложения по капиталовата програма на община Пловдив за 2018 година.


**Веселка П. Христамян - лекар** - въпрос по програмата за Здравеопазване - дали се загават средствата предвидени в Бюджет 2017 година във функция IV Здравеопазване, дейност 412 - 200 хил. лв. - средства за общински фонд за финансово подпомагане на млади лекари за специализация и дали ще са със същите параметри.

**Г-жа Манева - общински съветник** - напомни, че предложението за финансово подпомагане на млади лекари, което е прието 2017 година е внесено от групата на БСП и попита за причините за неусвояването на средствата. Заяви, че предложението ще бъде наново внесено и направено при приемането на Бюджет 2018 година. Предложи помощ при определяне на критерии за разпределение на средствата.

**Г-н Петков - общински съветник** - изразяване на мнение по същата тема без конкретно финансово предложение.

**Г-жа Грозданова** - благодари от името на гражданите на Район Централен - кв. Мараша, за изграждането на повдигната пешеходна пътека на бул. "6-ти септември"

**Огнян Дюкенджиев - гражданин от район Централен** - въпрос във връзка с еднопосочната организация на движението и паркирането в града. По конкретно ул. "Пенчо Славейков", участъка от бул. "6-ти септември" до бул. "Младешка". Допълнителен въпрос - предвиденият 1 000 000 лв. за реконструкцията на Голямо





Конарско шосе, което в пловдивският участък е бул. "Васил Априлов" ще се усвои ли и за какви дейности.

**Ангел Нищеров - пенсионерски клуб „Кършияка“** - изказа благодарности към Георги Тютюков и г-жа Ботева за съдействието и помощта при решаването на проблеми на клуба. Направи предложение за закупуване на климатик и пожарогасител. Предложение за финансова помощ от 500 лева за празниците и за осигуряване на вестници за пенсионерските клубове, като в-к "Марица" или в-к "Минаха години".

**Борислав Инчев** - даде предложение на пенсионерските клубове да се предоставят средства за масова информация от партиен произход.

**Георги Стаменов - Кмет на Район Централен** - предложи да предостави интернет връзка за пенсионерските клубове.


Г-жа Ангелина Топчиева - Секретар на Община Пловдив, инж. Димитър Кацарски - Зам.-кмет „Общинска собственост, устройство на територията, строителство и инвестиции“, Георги Тютюков – Зам.-кмет „Спорт, младежки дейности и социална политика“, Розалин Петков – Зам.-кмет „Общ. икономика, здравеопазване, екология и управление на отпадъците“, Златин Велев – Зам.кмет „Транспорт“. Георги Стаменов - Кмет на Район Централен, г-жа Веселина Стоянова - Протокол към община Пловдив и Виктория Чавдарова – Директор Дирекция „Финансова политика“ отговориха по компетентност на въпросите на заинтересованите лица участващи в публичното обсъждане.

Г-жа Ангелина Топчиева – Секретар на Община Пловдив, закри публичното обсъждането, като обърна внимание, че за всички предложения, които са направени ще бъде съставен Протокол, ще бъдат разгледани и при възможност ще бъдат включени в бюджета на Община Пловдив за 2018 година.

#### **ПРИЛОЖЕНИЯ:**

1. Покана за публично обсъждане на Проекта на бюджета на Община Пловдив за 2018 година (в. Марица", брой 2 (8517) от 04.01.2018 година);
2. Покана за публично обсъждане на Проекта на бюджета на Община Пловдив за 2018 година (сайт на Община Пловдив) от 04.01.2018 година;
3. Списък за регистрация на присъстващите на общественото обсъждане на Проекта на бюджета на Община Пловдив, проведено на 12.01.2018 година от 16.00 ч. в заседателната зала на Общински съвет - Пловдив;
4. Списък за регистрация на желасщите за изказване в общественото обсъждане на Проект на бюджета на Община Пловдив за 2018 година проведено на 12.01.2018 година от 16.00 ч. в заседателната зала на Общински съвет – Пловдив;
5. Регистър на подадените писмени предложения в деловодството на Община Пловдив за Проект на бюджета на Община Пловдив за 2018 година;
6. Регистър на подадените писмени предложения на сайта на Община Пловдив за Проект на бюджета на Община Пловдив за 2018 година;
7. Разпечатка на Материал от презентацията на г-жа Виктория Чавдарова – Директор дирекция „Финансова политика“
8. Приложение №1 – Разпечатка на основните показатели на Проект на бюджет 2018 година на Община Пловдив, предоставен на участващите в обсъждането.
9. Депозирано предложение по капиталовата програма на община Пловдив за 2018 година от Г-н Парасков - от името на Съюз за Пловдив .

Изготвил:  
**Петя Неделчева-Добрева**  
Гл. експерт



# МАРИЦА

ЧЕТВЪРТЪК, 4 ЯНУАРИ 2018 Г., ГОДИНА ХХVІІ, БРОЙ 2 (8517)



## ОБЩИНА ПЛОВДИВ ПОКАНА

УВАЖАЕМИ ЖИТЕЛИ НА ОБЩИНА ПЛОВДИВ,

На основание чл.84, ал.6 от Закона за публичните финанси и в изпълнение на чл.91 ал.3 в изд.м. от 30. Януари 11 от Наредбата за условията и реда за съставяне на годишния бюджетна прогноза за местните дейности на местните общини, общински и отчитане на бюджета на Община Пловдив (Наредбата) отправяме покана към местната община за съставяне на Проекта на бюджета на Община Пловдив за 2018 година.

Дата на провеждане на обсъждането: 12 януари 2018 година (петък) от 16:00 часа.

Място на провеждане на обсъждането: залата на Общински съвет Пловдив, ул. "Авксентий Белешки" № 20.

Дневен ред на обсъждането:

1. Запознаване на присъстващите с основните показатели на Проекта на бюджета на Община Пловдив за 2018 година.
2. Обсъждане на Проекта на бюджета на Община Пловдив за 2018 година.

Материали по Проекта на бюджета на Община Пловдив за 2018 година са публикувани на сайта на Община Пловдив: [www.plovdiv.bg](http://www.plovdiv.bg)

Съгласно чл.30 ал.1 от Наредбата, становища и предложения по Проекта на бюджета на Община Пловдив за 2018 година могат да се предоставят писмено в деловодството на Община Пловдив, пл. "Стефан Стамболов" № 1, в работни дни от 9.00 до 17.00 часа и на интернет адрес [info@plovdiv.bg](mailto:info@plovdiv.bg), не по-късно от два дни преди провеждане на публичното обсъждане, а именно до 17.00 часа на 10 януари 2018 година. За постъпващите предложения ще се състави протокол, който ще бъде внесен в Общински съвет - Пловдив заедно с окончателния проект на бюджета.



УЧВ



Община ПЛОВДИВ

Площадка: Електронна

АКЦЕНТИ

Виж всички

Електронни услуги

Бюджет и финанси

Дарения и такси

Стратегическо

Програми и проекти

Околна среда

Социална политика

Здраве

Образование

1 2 4 5 6 7 8 9 10 11 12 13

Култура

Транспорт

Спорт и младежи

Повече

Профили на купувача

Публични регистри

Достъп до информация

Търгове и конкурси

Обяви и съобщения

Проекти на нормативни актове

АКТУАЛНО

ПЛОВДИВ ДНЕС

СЪБИТИЯ

Виж всички

сряда 09 януари 2018

събота 06 декември 2017

Балетно студио „Буратино“ представя спектакъла „Парченца идеи“

6 ЯНУАРИ – 170 ГОДИНИ ОТ РОЖДЕНИЕТО НА ХРИСТО БОТЕВ



на 09 януари, 11:30 часа в зала „Димитър Митрев“ на Бургаския театър. Спектакълът е написан и поставен от режисьора Христо Ботев. Това е първият спектакъл на студио „Буратино“ след като са получили първото си злато в балета.

61 години – 170 години от рождението на Христо Ботев са били велика напътница за всички пловдивчани. Докладът за живота на Христо Ботев, написан от Писковата, ще бъде изложен в Общинския център за култура и туризъм на 06 декември.

ПРОЧЕТИ ПОВЕЧЕ

ПРОЧЕТИ ПОВЕЧЕ

ЗА ПЛОВДИВ

История

География

Население

Забележителности

Икономика

Визуална разходка

Взабратимен градове

Галерия




сряда 09 декември 2017

събота 16 декември 2017

НОВОГОДИШЕН КОНЦЕРТ НА ОТКРИТО 31 ДЕКЕМВРИ 2017 Г., НЕДЕЛЯ

90 НОВИ ДОКУМЕНТАЛНИ И АНИМАЦИОННИ ФИЛМИ ЩЕ ВИДИМ НА "ЗЛАТЕН РИТОН"



Пиши ни



Община Пловдив

Град Пловдив

на категорията > Бюджет > ПРОЕКТ НА БЮДЖЕТ ЗА 2018 ГОДИНА

### ПРОЕКТ НА БЮДЖЕТ ЗА 2018 ГОДИНА

Проект на бюджет на Община Пловдив за 2018 година

Бюджетът е в наличен статус

Публикуване на проект на бюджет за 2018 година | Община Пловдив

Община Пловдив публикува проект на бюджет за 2018 година

Община Пловдив публикува проект на бюджет за 2018 година

Проект на бюджет за 2018 година | Община Пловдив

Публикуване

Община Пловдив публикува проект на бюджет за 2018 година

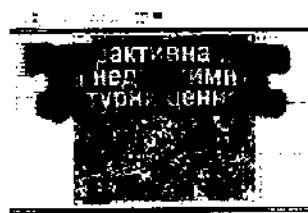
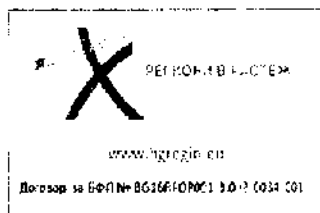
Община Пловдив публикува проект на бюджет за 2018 година

Община Пловдив публикува проект на бюджет за 2018 година

0

« Предишна публикация »

« Следваща публикация »



0


Official stamp of the Municipality of Plovdiv with a handwritten signature and the number 748.



## СПИСЪК

За регистрация на присъстващите на общественото обсъждане на общественото обсъждане на Проект на бюджета на Община Пловдив за 2018 година  
 Проведено на 12 януари 2018 година от 16.00 ч. в заседателната зала на Общински съвет - Пловдив



№ по ред	Име, презиме, фамилия на гражданин Наименование на организация - представител	Данни за контакт/по желание/ и подпис
1	Евгения Елена Цонев	08756204001.com
2	Борислав Кръстев Мичев	
3	Национален център за изследвания	
4	Мисис Бранка Радос	
5	Мисис Димитрина Тоданова	0700 12 1303, 0700 1303 00
6	Мисис Мария Валцова	0700 1303 00
7	Света Цветелина Тоданова - Център за изследвания	0700 12 1303, 0700 1303 00
8	Света Цветелина	0700 12 1303, 0700 1303 00
9	Беленка Христова	0700 12 1303, 0700 1303 00
10	Розалия Милкова	0700 12 1303, 0700 1303 00
11	Георги Тоданов	0700 12 1303, 0700 1303 00



## СПИСЪК

За регистрация на присъстващите на общественото обсъждане на общественото обсъждане на  
 Проект на бюджета на Община Пловдив за 2018 година  
 Проведено на 12 януари 2018 година от 16.00 ч. в заседателната зала на Общински съвет - Пловдив


№ по ред	Име, презиме, фамилия на гражданин Наименование на организация - представител	Данни за контакт/по желание/ и подпис
12	АТМ Телу	0285/967.377 Д.В. Селищев
13	Национален център Кръв	от "Национален център - кръв" Д.В. Селищев
14	Борислав Бисманов	СМЗ Бургас за Кръв
15	Стефан Стефанов	Стефан Стефанов

## СПИСЪК

За регистрация на желаещите за ИЗКАЗВАНЕ в общественото обсъждане на  
 Проект на бюджета на Община Пловдив за 2018 година  
 Проведено на 12 януари 2018 година от 16.00 ч. в заседателната зала на Общински съвет - Пловдив


№ по ред	Име, презиме, фамилия на гражданин Наименование на организация - представител	Данни за контакт/по желание/ и подпис
1	Борислав Христофоров Мител граждан	0888 281114 <i>Horizovinitel@yabot.com</i>
2	Андрей Ташев Шондо	ever75felicitoid.com <i>AS</i>
3	Илиана Георгиева Тодосева	01111 - 12 1313020000.09 <i>Илиана</i>
4	Вера Георгиева Върнава "Момче-мислеще"	0888712785 <i>Вера Върнава</i>
5	Юлияна П. Траянова - мислеще мислеще	032/66-17-79 <i>Юлияна</i> <i>Юлияна Траянова мислеще мислеще</i>
6	Веселина Д. Георгиева Кези	0888 2244 950
7	Роман Шрихов	0877 443224 <i>Роман Шрихов</i>
8	Камелия Маринка Шондо	0888 818 454
9	Камелия Василева Христова	0888 239 170 <i>Камелия</i>
10	Стефан Стефанов Стефанов	








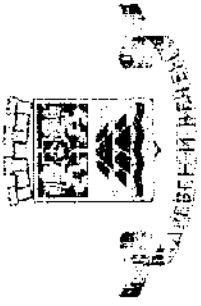




# ОБЩИНА ПЛОВДИВ ПРОЕКТ НА БЮДЖЕТА ЗА 2018 ГОДИНА



454




# **ОБЩИНА ПЛОВДИВ** **ПРОЕКТОБЮДЖЕТ 2018**

## **Проектобюджетът за 2018 година е разработен в**

### **съответствие със:**

- Закон за държавния бюджет на Република България за 2018 година
- Закон за публичните финанси
- Закон за общинския дълг
- ПМС № 332 от 22 декември 2017 година за изпълнение на Държавния бюджет на Република България за 2018 година
- Наредбата за условията и реда за съставяне на тригодишна бюджетна прогноза за местните дейности и за съставяне, приемане, изпълнение и отчитане на бюджета на Община Пловдив



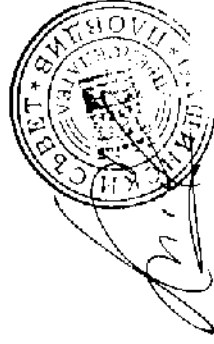



# ОБЩИНА ПЛОВДИВ ПРОЕКТОБЮДЖЕТ 2018

## Проектобюджетът за 2018 година е разработен в

### съответствие с:

- Решение № 286 на Министерския съвет от 2017 г. за приемане на стандарти за делегираните от държавата дейности през 2018 година с натурални и стойностни показатели, изменено и допълнено с Решение № 667 на Министерския съвет от 2017 г.
- Писмо на МФ № ФО-1 от 09.01.2018 година с указания за съставянето и изпълнението на бюджетите на общините и на сметките за средства от Европейския съюз за 2018 година







# **ОБЩИНА ПЛОВДИВ** **ПРОЕКТОБЮДЖЕТ 2018**

## **Основните приоритети при съставянето на проекта на бюджета на община Пловдив за 2018 година са:**


- Дейностите свързани с културата, образованието инфраструктурата и опазване на околната среда;
- Подобряване качеството на предоставяните публични услуги;
- Успешно реализиране на проекти, финансирани със средства от Европейските фондове и програми.





# **ОБЩИНА ПЛОВДИВ** **ПРОЕКТОБЮДЖЕТ 2018**

- Функция "Образование" заема 36 % от общия бюджет на общината.
- Разходите в група "Култура" бележат ръст от 74 % спрямо 2017 година.
- Капиталовите разходи са 86 355 629 лв.



258




● ●

# ОБЩИНА ПЛОВДИВ ПРИХОДИ


Приходите за 2018 година са 321 294 323 лв.,

В Т.Ч.:

- Приходи за делегираните от Държавата дейности  
140 369 887 лв.
- Местни приходи  
180 924 436 лв.



858




**ОБЩИНА ПЛОВДИВ**  
**ПРИХОДИ**

**Бюджетните взаимоотношения с ЦБ за**  
**2018 г. са в размер на 135 816 384 лева,**


**В Т.Ч.:**

- **Делегирани от държавата дейности**  
**128 858 284 лв.**
- **Местни дейности**  
**6 958 100 лв.**



460





**ОБЩИНА ПЛОВДИВ**  
**ПРИХОДИ**

**Бюджетните взаимоотношения с ЦБ за  
2018 г. са в размер на 135 816 384 лева**

- **ръст от 15 % спрямо 2017 година**
- **в абсолютна сума повече със  
17 627 549 лв.**




*[Handwritten signature]*

197

**Бюджет 2018 – трансфери по**  
**ЗДБРБ за 2018 г.**

Общо държавни трансфери	<b><u>135 816 384</u></b>
<i>В това число:</i>	
Обща субсидия (за финансиране на държавни дейности)	<b><u>128 858 284</u></b>
Изравнителна субсидия и други трансфери за местни дейности	<b><u>4 830 200</u></b>
Трансфер за местни дейности за зимно поддържане и снегопочистване на общински пътища	<b><u>103 700</u></b>
Целева субсидия за капиталови разходи	<b><u>2 024 200</u></b>





# ОБЩИНА ПЛОВДИВ МЕСТНИ ПРИХОДИ

**МЕСТНИ ПРИХОДИ: 180 924 436 ЛВ.**

Имуществени и други данъци 70 800 000 ЛВ.

Местни приходи 69 460 000 ЛВ.



Споразумения с нефинансови институции 6 300 000 ЛВ.

Бюджетни взаимоотношения 1 266 734 ЛВ.

**Финансирано на бюджетното състав 32 892 323 ЛВ.**



### Местни приходи 2018




• ●

**• ПРЕХОДЕН ОСТАТЪК  
ОТ 2017 ГОДИНА – 43 580 119 ЛВ.**

**В ТОВА ЧИСЛО:**

- **ОСТАТЪК ОТ ДЕЛЕГИРАНИТЕ ОТ  
ДЪРЖАВАТА ДЕЙНОСТИ – 11 760 495 ЛВ.**
- **ОСТАТЪК ОТ  
МЕСТНИТЕ ПРИХОДИ - 31 819 624 ЛВ.**






**ОБЩИНА ПЛОВДИВ**  
**РАЗХОДИ**


Проектобюджет на разходите за 2018 г.  
321 294 323 лв.

Делегирани от държавата дейности  
140 369 887 лв.

Дофинансиране на ДДД  
10 205 352 лв.

Местни дейности  
170 719 084 лв.






# ОБЩИНА ПЛОВДИВ РАЗХОДИ ПО ФУНКЦИИ

**ФУНКЦИИ - 321 294 323 лв.**

Общи държавни служби	-19 012 983 лв.
Отбрана и сигурност	-1 909 274 лв.
Образование	-114 219 021 лв.
Здравеопазване	-16 651 641 лв.
Соц.грижи и подпомагане	-13 907 029 лв.
БКС	-101 510 412 лв.
Култура, спорт, почивни дейности	-35 145 249 лв.
Икономически дейности	-17 790 151 лв.
Други	-1 148 563 лв.



КАПИТАЛОВИ РАЗХОДИ – 86 355 629 ЛВ.

В ТОВА ЧИСЛО:

Целева субсидия – 2 024 200 ЛВ.


Преходен остатък – 23 149 091 ЛВ.

Собствени средства – 25 308 464 ЛВ.


Заем – 10 000 000 ЛВ.

Средства от Европейските фондове и програми

- 25 873 874 ЛВ.







## КАПИТАЛОВА ПРОГРАМА - ПО-КРУПНИ ОБЕКТИ

200 000 лв. - Съфинансиране за реконструкция, ремонт и изграждане на детски площадки в дворовете на ДГ


460 000 лв.- Основен ремонт на сграда на ДГ "Осми март"


630 000 лв.- Изграждане на нова детска градина в кв.42 по плана на кв. "Въстанически - юг" в район "Южен"

1 060 000 лв. - Изграждане на многофункционална спортна зала към ЕГ "Иван Вазов"

450 000 лв. - Изграждане на ново крило на сградата на ДЯ "Веселушка" в район Източен

455 000 лв. - Изграждане на сграда за Център за социална рехабилитация и интеграция за деца с разстройства от аутистичния спектър





**КАПИТАЛОВА ПРОГРАМА**  
**- ПО-КРУПНИ ОБЕКТИ**

**2 610 000 лв.** - Основен ремонт и изграждане на улично и парково осветление

**12 900 000 лв.** - Рехабилитацията на бул. „Руски“, бул. „Коматевско шосе“, бул. „6-ти Септември“ и доизграждането на бул. „Северен“ – гр. Пловдив

**2 881 000 лв.** - Реконструкция и разширение на бул. „Васил Априлов“ в участъка от ул. „Войнишка слава“ до бул. „Шести септември“ – I етап

**2 500 000 лв.** - Основен ремонт на Подлез при Централна поща – транспортен възел на бул. „Цар Борис III Обединител“ – бул. „Княгиня Мария Луиза“ – ул. „Гладстон“





## КАПИТАЛОВА ПРОГРАМА - ПО-КРУПНИ ОБЕКТИ

1 000 000 лв. - Ремонт, реконструкция и разширение на Голямоконарско шосе - I ви етап

1 000 000 лв. - Основен ремонт на улична мрежа в кв. Коматево


670 000 лв. - Изграждане на светофарни уредби

557 000 лв. - Изграждане на паркинги и нови паркоместа

9 000 000 лв. - Текущ ремонт на улици, ремонт на тротоарни, паважни, калдъръмени и ~~асфалтни~~ асфалтни настипки



144



**КАПИТАЛОВА ПРОГРАМА**  
**– ПО-КРУПНИ ОБЕКТИ**


**3 000 000 лв.** – Рехабилитация на Кукленско шосе

**2 750 000 лв.** - Площад „Централен“ и прилежащи  
културни пространства


**1 000 000лв.** - Тютюнев град

**290 000 лв.** - Основен ремонт на ул. Балкан

**1 000 000лв.** - Изграждане на съоръжения – надземни  
пасарелки



УУУ



## **КАПИТАЛОВА ПРОГРАМА** **- ПО-КРУПНИ ОБЕКТИ**

- 1 300 000 лв.** - Парково строителство, изграждане на детски площадки, кучешка площадка и фитнес площадки
- 1 000 000лв.** – Ремонт и реконструкция алеи и осветление в Парк "Бунарджик"
- 800 000 лв.** - Инженеринг за реализацията на "Програма за залесяване на естествени крайречни местообитания и местообитания на видове, предмет на опазване в ЗЗ "Река Марица" и ЗЗ "Марица Пловдив", в Парк "Отдых и култура" - запад, гр. Пловдив"
- 2 000 000лв.** - Проучвателни и проектни работи на техническа инфраструктура






## **КАПИТАЛОВА ПРОГРАМА** **– ПО-КРУПНИ ОБЕКТИ**

**624 000 лв.** - Техническо задание за проектиране на "Стадион Пловдив", съгласно изискванията на УЕФА и ФИФА; Проектиране и осъществяване на авторски надзор на обект: Стадион Пловдив, находящ се в УПИ IX – стадион, кв. I, по плана на спортен комплекс „Отдых и култура“

**722 000 лв.** - Специализиран кадастър за устройство на територията и подробни устройствени планове на големи градски части

**350 000 лв.** - Одеон при форума на античния Филипопол и неговата прилежаща среда



НАД




**КАПИТАЛОВА ПРОГРАМА**  
**- ПО-КРУПНИ ОБЕКТИ**

**1 700 000 лв.** - Художествена галерия(ул. Гладстон №32)

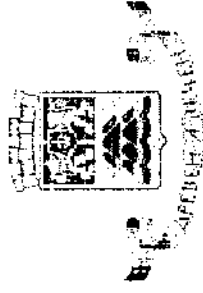
**1 100 000 лв.** - Градска художествена галерия, зала за  
постоянна експозиция

**1 000 000лв.** - Кино "Космос"

**1 000 000лв.** - Преустройство и реконструкция сградата на  
бившия Детмаг "Снежанка" в художествена



775




**КАПИТАЛОВА ПРОГРАМА**  
**- ПО-КРУПНИ ОБЕКТИ**

**410 000 лв.** - Основен ремонт на сградата на Централен дом на младоженците, ритуалната зала и новата административна част на ОП „Радостни обреди”

**1 530 000 лв.** - Комплекс за спортна стрелба в УПИ II - 524.1525 - спортна и обществено обслужваща дейност, кв.1Б - нов по плана на ЖК "Тракия" II част

**800 000 лв.**- Довършителни работи по кметство на район Северен



476






**Индикативен разчет за сметките**  
**за средства от Европейския съюз**

През 2018 година се очаква да се усвоят средства от БФП по  
Проекти, както следва:


ОТ ПРОЕКТИ В ПРОЦЕС НА ИЗПЪЛНЕНИЕ – 29 354 403 лв.

ОТ ПРОЕКТИ В ПРОЦЕС НА ПОДГОТОВКА, ПОДАДЕНИ  
И/ИЛИ В ПРОЦЕС НА ОЦЕНКА – 21 244 807 лв.

ОТ ПРОЕКТИ, КОИТО СЕ РЕАЛИЗИРАТ  
ОТ УЧИЛИЩАТА – 2 020 938 лв.



УУУ




## ДЪЛГОВА ПОЛИТИКА


Намерение за поемане на нов дълг през 2018 година:

**8 000 000 лв.** за съфинансиране на проекти.

**1 243 000 лв.** за закупуване на транспортни средства на  
ЛИЗИНГ.

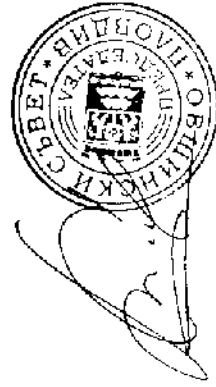


УУР



**ОБЩИНА ПЛОВДИВ  
ПРОЕКТОБЮДЖЕТ 2018 ГОДИНА**


**БЛАГОДАРИМ ЗА ВНИМАНИЕТО!**



8/14

ОБЩИНА ПЛОВДИВ  
ПРИХОДИ 2018 ГОДИНА - ПРОЕКТ

№№	п.п. №№	НАИМЕНОВАНИЕ НА ПРИХОДИТЕ	БЮДЖЕТ 2018 ГОДИНА	Приходи за ДД	Местни приходи
Раздел I. Приходи, помощи и дарения			147 340 392	575 010	146 765 382
01-00		Данък върху доходите на физически лица:	1 600 000	0	1 600 000
	01-03	окончателен годишен (патентен) данък и данък върху таксиметров превоз на пътници	1 600 000	0	1 600 000
13-00		Имуществени и други местни данъци:	69 200 000	0	69 200 000
	13-01	данък върху <i>недвижими имоти</i>	25 820 000	0	25 820 000
	13-03	данък върху <i>превозните средства</i>	21 000 000	0	21 000 000
	13-04	данък при придобиване на имущество по <i>дарения и възмезден начин</i>	22 000 000	0	22 000 000
	13-08	туристически данък	380 000	0	380 000
24-00		Приходи и доходи от собственост	14 471 834	471 834	14 000 000
	24-04	нетни приходи от продажби на <i>услуги, стоки и продукция</i>	9 330 760	30 760	9 300 000
	24-05	приходи от <i>наеми на имущество</i>	4 633 400	433 400	4 200 000
	24-06	приходи от <i>наеми на земя</i>	207 674	7 674	200 000
	24-09	приходи от <i>лихви по сročни депозити</i>	300 000	0	300 000
27-00		Общински такси	52 203 138	113 000	52 090 138
	27-01	за ползване на <i>детски градини</i>	4 500 000	0	4 500 000
	27-02	за ползване на <i>детски ясли</i> и други по здравеопазването	1 300 000	0	1 300 000
	27-04	за ползване на <i>домашен социален патронаж</i> и други общински <i>социални услуги</i>	310 000	0	310 000
	27-05	за ползване на <i>пазари</i> , тържища, панаири, трогоари, улични платна и др.	9 200 000	0	9 200 000
	27-07	за <i>битови отпадъци</i>	32 480 338	0	32 480 338
	27-08	за ползване на <i>общественост</i> и други по образованието	113 000	113 000	0
	27-10	за <i>технически услуги</i>	1 900 000	0	1 900 000
	27-11	за <i>административни услуги</i>	1 400 000	0	1 400 000
	27-15	за <i>откупуване на гробни места</i>	300 000	0	300 000
	27-17	за <i>притежаване на куче</i>	50 000	0	50 000
	27-29	други общински такси	649 800	0	649 800
28-00		Глоби, санкции и наказателни лихви	6 000 000	0	6 000 000
	28-02	<i>глоби</i> , санкции, неустойки, наказателни лихви, обезщетения и начети	2 000 000	0	2 000 000
	28-09	<i>наказателни лихви за данъци, мита и осигурителни вноски</i>	4 000 000	0	4 000 000
36-00		Други приходи	603 800	3 800	600 000
	36-09	други <i>неданъчни</i> приходи	603 800	3 800	600 000
37-00		Внесени ДДС и други данъци върху продажбите	-3 993 768	-13 624	-3 980 144
	37-01	внесен <i>ДДС</i> (-)	-3 517 284	0	-3 517 284



*[Handwritten signature]*

780


№	код-№	НАИМЕНОВАНИЕ НА ПРИХОДИТЕ	БЮДЖЕТ 2018 ГОДИНА	Приходи за ДД	Местни приходи
	47-02	внесен данък върху приходите от стопанска дейност на бюджетните предприятия (-)	-476 484	-13 624	-462 860
40-00		Постъпления от продажба на нефинансови активи (без 40-71)	6 500 000	0	6 500 000
	40-22	постъпления от продажба на сгради	300 000	0	300 000
	40-30	постъпления от продажба на нематериални дълготрайни активи	150 000	0	150 000
	40-40	постъпления от продажба на земя	6 050 000	0	6 050 000
41-00		Приходи от концесии	755 388	0	755 388
		Раздел IV. Бюджетни взаимоотношения	130 125 015	128 858 284	1 266 731
		<b>А) ТРАНСФЕРИ</b>	129 796 569	128 858 284	938 285
31-00		Трансфери между бюджета на бюджетната организация и ЦБ (нето)	135 816 384	128 858 284	6 958 100
	31-11	обща субсидия и други трансфери за държавни дейности от ЦБ за общини (+)	128 858 284	128 858 284	0
	31-12	обща изравнителна субсидия и други трансфери за местни дейности от ЦБ за общини (+)	4 933 900	0	4 933 900
	31-13	получени от общини целеви субсидии от ЦБ за капиталови разходи (+)	2 024 200	0	2 024 200
61-00		Трансфери между бюджети (нето)	-1 511 113	0	-1 511 113
	61-01	трансфери между бюджети - получени трансфери (+)	1 430 632	0	1 430 632
	61-02	трансфери между бюджети - предоставени трансфери (-)	-2 941 745	0	-2 941 745
	61-05	трансфери от МТСП по програми за осигуряване на заетост (+/-)	0	0	0
	61-09	вътрешни трансфери в системата на първостепенния разпоредител (+/-)	0	0	0
62-00		Трансфери между бюджети и сметки за средствата от ЕС (нето)	-4 508 702	0	-4 508 702
	62-01	- получени трансфери (+)	0	0	0
	62-02	- предоставени трансфери (-)	-4 508 702	0	-4 508 702
		<b>Б) ВРЕМЕННИ БЕЗЛИХВЕНИ ЗАЕМИ</b>	328 446	0	328 446
76-00		Временни безлихвени заеми между бюджети и сметки за средствата от ЕС (нето)	717 331	0	717 331
78-00		Временни безлихвени заеми от/за държавни предприятия и други сметки, включени в консолидираната фискална програма (нето)	-388 885	0	-388 885
	78-88	Временни безлихвени заеми от/за държавни предприятия, включени в консолидираната фискална програма (нето)	-388 885	0	-388 885
		<b>VI. ОПЕРАЦИИ С ФИНАНСОВИ АКТИВИ И ПАСИВИ - ПОЗИЦИИ</b>	43 828 916	10 936 593	32 892 323
72-00		Предоставена временна финансова помощ (нето)	0	0	0
	72-02	възстановени суми по временна финансова помощ (+)	0	0	0
80-00		Заеми от чужбина - нето (+/-)	7 681 200	0	7 681 200



*[Handwritten signature]*


781

№	пол-№	НАИМЕНОВАНИЕ НА ПРИХОДИТЕ	БЮДЖЕТ 2018 ГОДИНА	Приходи за ДД	Местни приходи
	80-52	получени дългосрочни заеми от банки и финансови институции от чужбина (+)	10 000 000	0	10 000 000
	80-58	погашения по дългосрочни заеми от банки и финансови институции от чужбина (-)	-2 318 800	0	-2 318 800
83-00		Заеми от банки и други лица в страната - нето (+/-)	1 900 301	0	1 900 301
	83-72	получени дългосрочни заеми от други лица в страната (+)	3 116 661	0	3 116 661
	83-82	погашения по дългосрочни заеми от други лица в страната (-)	-1 216 360	0	-1 216 360
86-00		Погашения на държавни (общински) ценни книжа (-)	-4 545 455	0	-4 545 455
	86-21	погашения по дългосрочни държавни (общински) ценни книжа (-)	-4 545 455	0	-4 545 455
88-00		Събрани средства и извършени плащания за сметка на други бюджети, сметки и фондове - нето (+/-)	-861 001	-823 902	-37 099
	88-03	събрани средства и извършени плащания от/за сметки за средствата от Европейския съюз (+/-)	-861 001	-823 902	-37 099
93-00		Друго финансиране - нето (+/-)	-3 926 248	0	-3 926 248
	93-17	задължения по финансов лизинг и търговски кредит (+)	1 020 944	0	1 020 944
	93-18	погашения по финансов лизинг и търговски кредит (-)	-601 471	0	-601 471
	93-36	друго финансиране - операции с активи - предоставени временни депозити и гаранции на други бюджетни организации (-/+)	-4 345 721	0	-4 345 721
95-00		Депозити и средства по сметки - нето (+/-) (тук параграф се използва и за наличностите на ЦБ в БНБ)	43 580 119	11 760 495	31 819 624
	95-01	остатък в левове по сметки от предходния период (1)	30 576 034	11 504 600	19 071 434
	95-02	остатък в левова равностойност по валутни сметки от предходния период (-)	1 375 185	255 895	1 119 290
	95-03	остатък в левове по депозити от предходния период (+)	11 628 900	0	11 628 900
	99-99	VII. ОБЩО ОПЕРАЦИИ С ФИНАНСОВИ АКТИВИ И ПАСИВИ	43 828 916	10 936 593	32 892 323
		ВСИЧКО:	321 294 323	140 369 887	180 924 436




782

§§	Бюджет 2018 г. без Преходен остатък				Разпределение на средствата от Преходния остатък от 2017 г.				Общ Бюджет 2018 г.				
	ДЪРЖАВНИ ДЕЙНОСТИ		ДОФИНАНСИРАНЕ		ОБЩО		МЕСТНИ ДЕЙНОСТИ		ДОФИНАНСИРАНЕ		ОБЩО		
	7	8	9	10	11	12	13	14	15	16	17	18	
1	2												
10 51	КОМАНДИРОВКИ В СТРАНАТА	166 748	153 600	25 100	345 448	101 854	6 142	107 996	268 602	153 600	31 242	453 444	
10 52	КРАТКОСРОЧНИ КОМАНДИРОВКИ В ЧУЖБИНА	11 000	102 844	11 000	124 844	4 800	1 000	5 800	15 800	102 844	12 000	130 644	
10 62	РАЗХОДИ ЗА ЗАСТРАХОВКИ	25 626	333 810	4 950	364 386	8 821	0	8 821	34 447	333 810	4 950	373 207	
10 63	ТАКСА АНГЕЖИМЕНТ ПО ЗАЕМИ	0	67 400	0	67 400	0	0	0	0	67 400	0	67 400	
	ДРУГИ РАЗХОДИ ЗА СЪВКО (ТУЖ СЕ ОТЧИТАТ РАЗХОДИТЕ ЗА ОБЩО ПОЗНАТЕЛИТЕ ПО ДРУГА ЛОКАЦИЯ НА ЕБК)	0	3 000	0	3 000	0	0	0	0	3 000	0	3 000	
10 91	РАЗХОДИ ЗА ДОГОВОРИ-САНЦИИ И НЕУСТОЙКИ	0	625 000	500	625 500	3 250	0	3 250	3 250	625 000	500	628 750	
10 92	СЪДЕБНИ ОБЕЗЩЕТЕНИЯ И РАЗНОСКИ	0	2 265 460	82 500	3 654 875	612 504	98 782	711 286	1 919 419	2 364 242	82 500	4 366 161	
10 98	ДРУГИ РАЗХОДИ, НЕКЛАСИФИЦИРАНИ В ДРУГИТЕ ПАРАГРАФИ И ПОДПАРАГРАФИ	244 166	880 000	25 900	1 150 066	43 596	0	43 596	287 762	880 000	25 900	1 193 662	
19 00	АДМИНИСТРАТИВНИ САНЦИИ	5 956	309 500	5 000	320 456	4 140	0	4 140	10 106	309 500	5 000	324 606	
19 01	ПЛАТЕНИ ДЪРЖАВНИ ДАНИИ, ТАКСИ, НАКАЗАТЕЛНИ ЛИХВИ И АДМИНИСТРАТИВНИ САНЦИИ	238 200	570 500	20 900	829 600	39 456	0	39 456	277 656	570 500	20 900	869 056	
19 81	ПЛАТЕНИ ОБЩИНСКИ ДАНИИ, ТАКСИ, НАКАЗАТЕЛНИ ЛИХВИ И АДМИНИСТРАТИВНИ САНЦИИ	923 449	677 960	0	677 960	413 478	0	413 478	1 336 927	0	0	1 336 927	
40 00	ТЕКУЩИ ТРАНСФЕРИ, ОБЕЗЩЕТЕНИЯ И ПОМОЩИ ЗА ДОМАКИНСТВОТА	95 832	677 960	0	773 792	755 893	21 242	777 135	851 725	699 202	0	1 550 927	
42 00	ПОМОЩИ ЗА ДОМАКИНСТВОТА	95 832	0	0	95 832	0	0	0	95 832	0	0	95 832	
42 01	ПОМОЩИ ЗА ДОМАКИНСТВОТО	0	677 960	0	677 960	0	21 242	21 242	0	699 202	0	699 202	
42 14	ОБЩИНСКИ СЪВЕТ	0	0	0	0	755 893	0	755 893	755 893	0	0	755 893	
42 19	ДРУГИ ТЕКУЩИ ТРАНСФЕРИ ЗА ДОМАКИНСТВОТА	0	0	0	0	9 023 842	4 540 301	14 081 317	137 731 084	96 217 843	6 451 980	240 400 907	
43 00	ВСИЧКО РАЗХОДИ	128 707 242	91 677 642	5 954 806	226 339 590	9 023 842	4 540 301	14 081 317	137 731 084	96 217 843	6 451 980	240 400 907	
43 01	СУБСИДИИ И ДРУГИ ТЕКУЩИ ТРАНСФЕРИ ЗА НЕФИНАНСОВИ ПРЕДПРИЯТИЯ	0	7 785 000	0	7 785 000	248 868	0	248 868	248 868	7 785 000	0	8 033 868	
43 02	ЗА ТЕКУЩА ДЕЙНОСТ	0	6 040 000	0	6 040 000	248 868	0	248 868	248 868	6 040 000	0	6 288 868	
43 02	ЗА ОСЪЩЕСТВЯВАНЕ НА БОЛНИЧНО ПОМОЩ	0	1 745 000	0	1 745 000	0	0	0	0	1 745 000	0	1 745 000	
45 00	СУБСИДИИ И ДРУГИ ТЕКУЩИ ТРАНСФЕРИ ЗА ЮРИДИЧЕСКИ ЛИЦА С НЕСТОЛАНСКА ЦЕЛ	686 750	5 007 840	100 000	5 794 590	0	5 000 000	5 000 000	686 750	10 007 840	100 000	10 794 590	
45 00	РАЗХОДИ ЗА ЧЛЕНСКИ ВНОС И УЧАСТИЕ В НЕПЪРВОСКИ ОРГАНИЗАЦИИ И ДЕЙНОСТИ	0	503 040	1 000	504 040	0	0	0	0	503 040	1 000	504 040	
45 00	ВСИЧКО СУБСИДИИ	686 750	13 295 880	101 000	14 083 630	248 868	5 000 000	5 248 868	935 618	18 295 880	101 000	19 332 498	
21 00	РАЗХОДИ ЗА ЛИХВИ ПО ЕМИСИИ НА ДЪРЖАВНИ (ОБЩИНСКИ) ЦЕННИ КНИЖА	0	496 800	0	496 800	0	0	0	0	496 800	0	496 800	
21 10	ЛИХВИ ПО ДЪРЖАВНИ (ОБЩИНСКИ) ЦЕННИ КНИЖА	0	496 800	0	496 800	0	0	0	0	496 800	0	496 800	
22 00	РАЗХОДИ ЗА ЛИХВИ ПО ЗАЕМИ ОТ СТРАНАТА	0	84 000	0	84 000	0	0	0	0	84 000	0	84 000	
22 24	РАЗХОДИ ЗА ЛИХВИ ПО ДРУГИ ЗАЕМИ ОТ СТРАНАТА	0	84 000	0	84 000	0	0	0	0	84 000	0	84 000	
27 00	РАЗХОДИ ЗА ЛИХВИ ПО ЗАЕМИ ОТ БАНКИ И ДРУГИ ФИНАНСОВИ ИНСТИТУЦИИ ОТ ЧУЖБИНА	0	450 000	0	450 000	0	0	0	0	450 000	0	450 000	
29 00	ДРУГИ РАЗХОДИ ЗА ЛИХВИ	0	48 363	0	48 363	0	0	0	0	48 363	0	48 363	
29 10	ПЛАТЕНИ ЛИХВИ ПО ФИНАНСОВ ЛИЗИНГ И ТЪРГОВСКИ КРЕДИТ	0	48 363	0	48 363	0	0	0	0	48 363	0	48 363	
	ВСИЧКО ЛИХВИ	0	1 079 163	0	1 079 163	0	0	0	0	1 079 163	0	1 079 163	



§	НАИМЕНОВАНИЕ НА ФУНКЦИИ, ДЕЙНОСТИ И ПАРАГРАФИ СБОРЕН БЮДЖЕТ	Бюджет 2018 г. без Преходен остатък					Разпределение на средствата от Преходния остатък от 2017 г.					Общ Бюджет 2018 г.					
		7	8	9	10	11	12	13	14	15	16	17	18	19	20	21	
		Държавни дейности	Местни дейности	дофинансирване	Общо	държавни дейности	местни дейности	дофинансирване	Общо	държавни дейности	местни дейности	дофинансирване	Общо	държавни дейности	местни дейности	дофинансирване	Общо
1	2																
00	Основен ремонт на дълготрайни материални активи	0	18 360 180	1 000 000	19 360 180	1 321 043	10 731 839	819 338	12 872 220	1 321 043	29 092 019	1 819 338	32 232 400				
00	Придобиване на дълготрайни материални активи	33 909	9 797 982	1 580 960	11 412 851	339 440	9 403 484	242 074	9 884 998	373 349	19 201 466	1 823 034	21 397 849				
01	придобиване на компютри и хардуер	33 909	66 052	65 960	165 921	22 640	0	0	22 640	55 549	66 052	55 960	188 561				
02	придобиване на сгради	0	3 609 000	1 460 000	5 060 000	4 600	2 654 000	59 895	2 718 495	4 600	6 254 000	1 519 895	7 778 485				
03	придобиване на друго оборудване, машини и съоръжения	0	366 500	25 000	391 500	188 100	1 158 777	139 419	1 486 296	188 100	1 525 277	164 419	1 877 796				
04	придобиване на транспортни средства	0	1 387 130	0	1 387 130	85 000	475 000	0	560 000	85 000	1 862 130	0	1 947 130				
05	придобиване на стопански инвентар	0	20 000	25 000	45 000	39 100	37 820	34 000	110 920	39 100	57 820	59 000	155 920				
06	изграждане на инфраструктурни обекти	0	4 238 300	0	4 238 300	0	5 074 389	8 760	5 083 149	0	9 312 689	8 760	9 321 449				
19	придобиване на други ДМА	0	120 000	5 000	125 000	0	3 498	0	3 498	0	123 498	5 000	128 498				
00	Придобиване на нематериални дълготрайни активи	5 393	491 240	10 000	506 633	3 400	288 473	0	291 873	8 793	779 743	10 000	798 506				
01	придобиване на програмни продукти и лицензи за програмни продукти	5 393	57 440	10 000	72 833	3 400	0	0	3 400	8 793	57 440	10 000	76 233				
09	придобиване на други нематериални дълготрайни активи	0	433 800	0	433 800	0	288 473	0	288 473	0	722 273	0	722 273				
00	Придобиване на земя	0	6 053 000	0	6 053 000	0	0	0	0	0	6 053 000	0	6 053 000				
00	ВСИЧКО КАПИТАЛОВИ РАЗХОДИ	39 302	34 702 402	2 590 960	37 332 664	1 663 883	20 423 796	1 061 412	23 149 091	1 703 185	55 126 198	3 652 372	60 481 755				
98	Резерв за непредвидени и неотложни разходи	0	0	0	0	0	0	0	0	0	0	0	0				
	ВСИЧКО РАЗХОДИ ПО БЮДЖЕТА	129 433 294	140 754 987	8 646 768	278 835 047	10 936 593	29 964 097	1 558 586	42 459 276	140 369 887	170 719 084	10 205 352	321 294 323				



ХРС

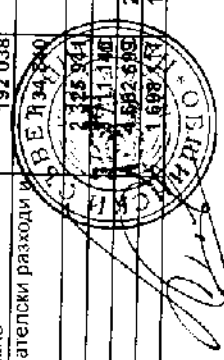


ОБЩИНА ПЛОВДИВ

БЮДЖЕТ 2018 ГОДИНА

РАЗХОДИ  
СБОРЕН БЮДЖЕТ


§§	НАИМЕНОВАНИЕ НА ФУНКЦИИ, ДЕЙНОСТИ И ПАРАГРАФИ СБОРЕН БЮДЖЕТ	Бюджет 2018 г. без Преходен остатък						Разпределение на средствата от Преходния остатък от 2017 г.						Общ Бюджет 2018 г.		
		местни дейности		държавни дейности		Общо		местни дейности		държавни дейности		Общо		местни дейности	държавни дейности	Общо
		7	8	9	10	11	12	13	14	15	16	17	18			
1	РЕКАПИТУЛАЦИЯ	129 433 294	140 754 987	8 646 766	278 835 047	10 935 593	29 964 097	1 558 586	42 459 276	140 369 887	170 719 034	10 205 352	321 294 323			
01 00	Заплати и възнаграждения за персонала, нает по трудови и служебни правоотношения	85 685 145	22 382 384	2 199 920	110 277 449	1 006 232	6 400	57 833	1 070 465	86 701 377	22 388 784	2 257 753	111 347 914			
01 01	заплати и възнаграждения на персонала	81 507 588	22 382 384	2 185 657	106 075 629	843 775	1 980	57 802	903 537	82 351 363	22 384 344	2 243 459	106 979 166			
01 02	заплати и възнаграждения на персонала, нает по служебни правоотношения	4 187 557	0	14 263	4 201 820	162 457	4 440	31	166 928	4 350 014	4 440	14 294	4 368 748			
02 00	Други възнаграждения и плащания за персонала	6 171 125	2 204 720	725 843	9 101 588	1 313 170	5 400	51 600	1 370 170	7 484 295	2 210 120	777 443	10 471 858			
02 01	за нещаден персонал нает по трудови правоотношения	250 217	107 600	34 228	392 045	28 529	0	1 600	30 129	278 746	107 500	35 828	422 174			
02 02	за персонала по извънтрудови правоотношения	464 996	709 056	187 720	1 361 772	54 668	5 400	50 000	110 068	519 664	714 456	237 720	1 471 840			
02 05	изплатени суми от СБКО, за облекло и други на персонала, с характер на възнаграждение	3 810 669	950 344	157 146	4 918 159	566 893	0	0	566 893	4 377 562	950 344	157 146	5 485 052			
02 08	обезщетения за персонала, с характер на възнаграждение	1 218 270	437 720	346 749	2 002 739	621 700	0	0	621 700	1 839 970	437 720	346 749	2 624 439			
02 09	Други плащания и възнаграждения за длъжители осигурителни вноски от работодатели	426 973	0	0	426 973	41 380	0	0	41 380	468 353	0	0	468 353			
05 00	осигурителни вноски от работодатели за Държавното обществено осигуряване (ДЛОУ)	19 305 281	4 568 892	542 473	24 417 646	870 132	1 941	19 538	891 611	20 175 413	4 571 833	562 011	25 309 257			
05 51	осигурителни вноски от работодатели за Държавното обществено осигуряване	11 237 262	3 355 818	384 516	14 977 596	521 257	1 441	12 656	535 354	11 758 519	3 357 259	397 172	15 512 950			
05 52	осигурителни вноски от работодатели за Училищския пенсионен фонд (УЧПФ)	2 287 074	0	7 600	2 294 674	69 610	0	0	69 610	2 366 884	0	7 600	2 364 284			
05 60	здравноосигурителни вноски от работодатели	4 244 273	1 150 124	133 757	5 528 154	186 075	500	5 382	191 957	4 430 348	1 150 624	139 139	5 720 111			
05 60	вноски за : дългително задължително осигуряване от работодатели	1 536 872	63 950	16 600	1 617 222	93 190	0	1 500	94 890	1 629 862	63 950	18 100	1 711 912			
10 00	Мазръжка	16 272 244	60 962 586	2 460 670	79 695 500	4 621 341	4 505 318	368 203	9 494 862	20 893 585	65 467 904	2 828 873	89 190 362			
10 11	храна	1 954 952	5 029 300	10 000	6 994 252	1 047 399	0	6 822	1 054 221	3 002 351	5 029 300	16 822	8 048 473			
10 12	медикаменти	82 234	30 600	500	113 334	18 600	0	281	18 881	100 834	30 600	701	132 215			
10 13	поселени инвентар и облекло	192 038	483 400	13 500	688 938	82 438	0	725	83 163	274 476	483 400	14 225	772 101			
10 14	учебни и научно-изследователски разходи и книги за Библиотеките	132 100	132 100	68 700	335 640	265 535	0	8 701	274 236	400 375	132 100	77 401	609 876			
10 15	материали	3 335 341	5 660 358	272 363	8 268 062	605 882	633 086	37 285	1 276 253	2 931 823	8 293 444	309 646	9 534 915			
10 16	вода, горива и енергия	1 237 111	8 243 168	284 005	12 238 313	601 701	0	22 050	623 751	4 312 841	8 243 168	306 055	12 862 064			
10 20	разходи за външни услуги	3 511 582 695	24 170 466	800 638	29 633 803	756 993	1 042 445	139 409	1 937 947	5 418 792	25 212 911	848 047	31 571 750			
10 30	текущ ремонт	1 608 131	13 662 080	885 914	16 247 105	512 464	2 731 005	145 788	3 389 257	2 210 575	16 393 085	1 032 702	19 636 362			



ОБЩИНА ПЛОВДИВ  
БЮДЖЕТ 2018 ГОДИНА  
РАЗХОДИ ПО ФУНКЦИИ

№ на Ф-Я	НАИМЕНОВАНИЕ НА ФУНКЦИИТЕ	Бюджет 2018 г. без Преходен остатък						Разпределение на средствата от Преходния остатък от 2017 г.						Общ Бюджет 2018 г.			
		Държавни дейности		Местни дейности		Дофинансиране		Общо		Държавни дейности		Местни дейности		Дофинансиране		Общо	
		7	8	9	10	11	12	13	14	15	16	17	18	19	20		
I	СЪЩИ ДЪРЖАВНИ СЛУЖБИ	871 500	6 760 316	2 461 444	17 933 360	385 107	623 550	70 971	1 079 623	9 096 702	7 383 866	2 532 415	19 012 983				
II	ОПЕРАНА И СИГУРНОСТ	1 070 830	108 420	11 320	1 190 570	713 704	0	718 704	1 784 534	113 420	11 320	1 909 274					
III	ОБРАЗОВАНИЕ	95 532 473	10 910 250	2 182 010	108 624 733	4 972 511	419 300	5 594 288	100 504 984	11 112 727	2 601 310	114 219 021					
IV	ЗДРАВООПАЗВАНЕ	10 259 399	4 756 160	0	15 015 559	1 031 882	604 200	1 636 082	11 291 281	5 360 360	0	16 651 641					
V	СОЦИАЛНО ОСИГУРЯВАНЕ, ПОДПОМАГАНЕ И ГРИЖИ ЖИЛИЩНО СТРОИТЕЛСТВО, БЛАГОУСТРОЙСТВО, КОМУНАЛНО СТОПАНСТВО И ОПАЗВАНЕ НА ОКОЛНАТА СРЕДА	9 428 502	1 535 050	525 428	11 488 980	1 948 123	305 000	164 926	2 418 049	11 376 625	1 840 050	690 354	13 907 029				
VI	КУЛТУРА, СПОРТ, ПОЧИВНИ ДЕЙНОСТИ И РЕЛИГИОЗНО ДЕЛО И ЕКОНОМИЧЕСКИ ДЕЙНОСТИ И УСЛУГ	0	82 665 704	0	82 665 704	0	18 844 708	0	18 844 708	0	101 510 412	0	101 510 412				
VII	РАЗХОДИ НЕКЛАСИФИЦИРАНИ В ДРУГИТЕ ФУНКЦИИ	4 430 490	15 698 166	3 466 564	23 595 220	1 636 403	9 010 237	903 389	11 550 029	6 066 893	24 708 403	4 369 953	35 145 249				
VIII	РАЗХОДИ НЕКЛАСИФИЦИРАНИ В ДРУГИТЕ ФУНКЦИИ	0	17 172 358	0	17 172 358	248 868	368 925	0	617 793	248 868	17 541 283	0	17 790 151				
IX	ВСИЧКО РАЗХОДИ ПО БЮДЖЕТА	129 433 294	140 754 987	8 646 766	278 835 047	10 936 593	29 964 097	1 538 586	42 459 276	140 369 887	170 719 084	10 205 352	321 294 323				

/в лева/



YBB

ДО  
ИВАН ТОНЕВ, КМЕТА  
ОБЩИНА ПЛОВДИВ

## ПРЕДЛОЖЕНИЕ

ОТ АДВ. Д-Р ДАНИ КАНАЗИРЕВА,  
ПРЕДСЕДАТЕЛ НА ШНГОС „СЪЮЗ ЗА ПЛОВДИВ“

УВАЖАЕМИ ГОСПОДИН КМЕТЕ,

Във връзка с приемането на бюджет 2018 г. в качеството ми на председател на ШНГОС „Съюз за Пловдив“, правя следните предложения от името на групата преди приемане на бюджета. Става дума за инфраструктурни проекти, които са с важно значение както за града, така и за всеки един отделен район.

Посочили сме прогнозна стойност на база изпълнени подобни проекти от община Пловдив, като в случай че процените, същите могат да претърпят корекции, тъй като Общината разполага с пужните експерти и в много по-голяма степен може да посочи реалната и точна сума по всяко наше предложение.

**ПРЕДЛОЖЕНИЯТА НИ СА СЛЕДНИТЕ:**

1. Проектиране на разширение и реконструкция на бул. „Марипа - Север“. Прогнозна стойност на база изпълнени подобни проекти от община Пловдив - **120 000 лева без ДДС.**

**Мотиви:** Няма европейски град, в центъра на който преминава река, и булевардите от двете ѝ страни да не се използват за разтоварване на трафика. Те трябва да се превърнат в скоростни с възможности за спазване и качване на всеки от мостовете на реката.

Към момента за бул. „Марипа-север“ няма дори изготвен проект, не е предвидено разширение. В район „Северен“ липсват достатъчно места за паркиране и в тази връзка е задължително булевардите на северния речен бряг да се разшири и по него да се изградят паркозони. Трябва да се озелени и да се изградят площадки за игра и отдих.

**ПРЕДЛОЖЕНИЯ ПО РАЙОНИ:**

**РАЙОН „ТРАКИЯ“**

Проектиране и планиране на сградата на ДГ „Еделвайс“ намираща се на ул. „Геофан Райнов“, № 4. Облагоробяване зелените площи и проектиране на



787

пешеходните пътеки в двора на детско заведение - Прогнозна стойност на база изпълнени подобни проекти от община Пловдив - **100 000 лв. без ДДС.**

**Мотиви:** ДГ „Еделвайс“ е най-старата детска градина на територията на район Тракия. Тя е открита преди 35 години и една от малкото детски градини в района, които все още не са санирани.

### РАЙОН „ЦЕНТРАЛЕН“

1. Преоасфалтиране на улиците „Димчо Дебелянов“ - необходими средства **16 000 лв. без ДДС** и ул. „Щроемайер“ - необходими средства **8 000 лв. без ДДС**. Ремонт на алеите между блоковете на бул. „Коправница“ - необходими средства **13 000 лв. без ДДС**.

**Мотиви:** Посочените улици са с компрометирана асфалтова настилка и се намират на 1 мин от Централна поща. Всеки ден граждани се оплакват че си чупят колите, а относно алеите - отново асфалта е изровен и дупките са големи. Нуждата от ремонт е належаща.

2. Ремонт и подмяна на тротоарните плочки по улиците „Димчо Дебелянов“ - необходими средства **16 000 лв. без ДДС** за двете страни на тротоара, и „Сатурн“ - необходими средства **14 000 лв. без ДДС** и от двете страни на тротоара.

**Мотиви:** В момента тротоарите са неравни и с разбита настилка. Опасни са както за пешеходци, така и за преминаване на майки с детски колички и инвалиди.

3. Изграждане на нова детска площадка в парка между блоковете на ул. „Петчо Славейков“ и ул. „Младежка“, необходими средства **20 000 лв. без ДДС**.

В района детските площадки са крайно недостатъчни.

4. Ремонт и подмяна на остарялата и опасна детска площадка зад блока на ул. „Ракозек“ № 27, необходими средства **20 000 лв. без ДДС**. Пързалката е с проб на ламарина и опасна за малчуганите.

Пясъчникът е мръсен, а пейките са изпочупени.

5. Облагородяване на междублоковото пространство на ул. „Кръстьо Пастухов“ № 9, необходими средства **5000 лв. без ДДС**.

В момента с превърнатото в паркинг. С малко средства може да се облагороди. Около тази градинка живеят семейства с малки деца, които няма къде да играят.

6. Ремонт и подмяна на тротоарните плочки на ул. „Кръстьо Пастухов“ - необходими средства **80 000 лв. без ДДС** и от двете страни



788

Тази улица е моста покрай Техническият университет. НУ за музикално и танцово изкуство „Добри Петков“ и близка на Цар Симеоновата градина. Това е една най-патоварените улици от човекопоток.

7. Монтиране на камери за видеонаблюдение в проблемната от години зона около Централна гара - в подлезни, училищни дворове и детски градини в микрорайона, както и в междублоковите пространства на улиците „Хан Кардам“, „Тракия“, „Сатурн“, „Кавала“, „Христо Стоичков“, „Филип Македонски“, „Будуижа“ и „Доктор Никола Ковачев“.

Общо на брой - 60 и извеждане на монитор при дежурния на 2 РУ за денонощно видеонаблюдение и превенция. **Необходими средства - 90 000 лв.**

### РАЙОН „СЕВЕРЕН“


1. Възстановяване на детската площадка и зелена площ около нея, находяща се до пешеходният мост на р. Марица в район Северен – **необходими средства: 80 000 лв. без ДДС.**

**Мотиви:** Тази детска площадка е единствената в района на Пешеходния мост. Необходимостта от зелени площи е огромна. Бързото развитие на квартала около Новогела и до поречието на р. Марица, предполага развиване на социалната инфраструктура, която да се ползва от преобладаващо младите семейства с деца в района.

2. Възстановяване на зелените площи между бул. „Марица“ 51 – 53 и ул. „Победа“ 2 – 4, поставяне на нови катерушки и пързалки за децата, отговарящи на всички европейски изисквания за безопасност и качество, пейки и монтиране на осветление, което до момента липсва – **необходими средства: 20 000 лв. без ДДС.**
3. Монтиране на камери за видеонаблюдение в проблемните зони на район „Северен“, свързани с битовата престъпност и вандалски прояви (подлези, училищни дворове, детски градини), както и в междублокови пространства на ул. „Горцвет“, ул. „Гърлице“, ул. „Петър Шивев“ и ул. „Лайка“ - до подлеза, свързващ кв. „Захарна фабрика“ с „Шекер махаша“ и на ул. „Хан Телерик“ до малкия Цигани. Общо на брой: 12 и извеждане на монитор при дежурния на III-то РУП за денонощно видеонаблюдение и превенция – **необходими средства: 18 000 лв. без ДДС.**

### РАЙОН „ЮЖЕН“

Изграждане на продължение бул. „Македония“ – от бул. „Никола Вапцаров“ до бул. „Александър Стамболийски“. Тази отсечка да бъде заложена като първи етап от цялостното продължение на бул. „Македония“ до ул. „Поручик Вера Стефова“. Тъй като в момента се провежда процедура по „Проектиране на ул. Булеварди на територията на град Новолив“ по II обособени позиции една от които е именно бул. „Македония“ предложените от нас стойности за финансиране на тази улица са близки до



*[Handwritten signature]*

789

подобни извършени вече от община Пловдив. Знаейки, че това е голям и скъп инфраструктурен проект и че бюджетът на Община Пловдив ще има за приоритет обектите, свързани с Пловдив ИСК 2019, предлагаме средствата за изграждането да бъдат заложени в две бюджетни години с обща стойност 1,5 млн. лв., като за 2018г. - 500 хил. лв. без ДДС, а за 2019г. - 1 млн. лв. без ДДС.

**Мотиви:** Изграждането на отсечката е един от най-наложителните проекти за район Южен и град Пловдив: 1. Булевард „Македония“ е основна пътна артерия, която преминава през сърцевината на р-н Южен и дава най-прекия път до центъра на града през най-гъстонаселената част на района. 2. Именно бул. „Македония“ ще бъде свързана с бул. „Васил Априлов“ в амбициозния проект, който предстои да бъде извършен в бъдеще. 3. Продължението на бул. „Македония“ предвижда до най-бързо развиващия се микрорайон – ж.к. Южен, с най-големите жилищни комплекси. 4. Краят на продължението на бул. „Македония“ ще е там, на където единствено градът ни може да се развива. Всичко това прави продължението на бул. Македония безалтернативно и безкрайно належащ проект в капиталовата програма на гр. Пловдив за 2018г.

#### РАЙОН „ЗАПАДЕН“

1. Проектиране и изграждане на паркинг на бул. „Пещерско шосе“ между кръстовището на УМБАЛ „Св. Георги“ и „Нълмед“ с прогнозна стойност: **70 000 лева без ДДС.**

**Мотиви:** Вследствие на големия трафик на пътни превозни средства и прекомерния брой паркирани автомобили много често се получават задръствания, които пречат за нормално придвижване на потоците от автомобили и пешеходци.

2. Проектиране и изграждане на паркоместа, тип „джобове“ по ул. „Равнища“ (от ул. „Царевец“ в радиус) студенски общежития с прогнозна стойност: **40 000 лева без ДДС.**

**Мотиви:** Липсата на паркоместа води до използване на тревните площи за целта.

3. Проектиране и изграждане на нова детска площадка на ул. „Ясна поляна“ № 3, необходими средства - **20 000 лв. без ДДС.**

**Мотиви:** Старата детска площадка във времето е занемарена и превърната към момента в перипламентиран паркинг.

#### РАЙОН „ИЗТОЧЕН“

1. Ремонт, монтиране на осветление и почистване на подлезите по бул. „Княз на Мария Луиза“, находящи се срещу Полиграфия и на спирката на ТПК „Марица“.

Към момента подлезите са неосветени, мръсни и опасни. **Необходими средства - 60 000 лв без ДДС.**




2. Мониторане на камери за видеонаблюдение в проблемните зони на район „Източен“, свързани с битовата престъпност и вандалски прояви (подлезни, училнишни дворове, детски градини), както и междублокови пространства на ул. „Клея“, ул. „Жеравна“, ул. „Логос“, ул. „Вратцата“, комплексе на елените на ул. „Ландос“, в парка срещу пазара на ул. „Босилек“.

Общо на брой - 40 и извеждане на монитор при дежурния на 6 РУН за деловошно видеонаблюдение и превенция. **Необходими средства - 60 000 лв. без ДДС.**

**Направените по-горе предложения са със заложена прогнозна стойност на база изпълнени подобни проекти от община Пловдив.**

С уважение:



491