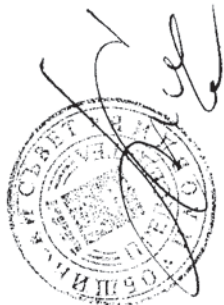




Приложение № 2

НАТУРАЛНИ ПОКАЗАТЕЛИ



Приложение № 2

ОТЧЕТ

3 А

НАТУРАЛНИТЕ ПОКАЗАТЕЛИ ПО БЮДЖЕТА НА ОБЩИНИТЕ

На Община Пловдив

Код по ЕБК

6609

За периода: от 01.01.2015 г.

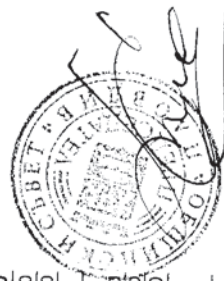
до 31.12.2015 г.

ПОКАЗАТЕЛИ	§§	Годишен план	Отчет ОБЩО	държавни дейности	местни дейности	дофинансиране
	99-99					
НАТУРАЛНИ ПОКАЗАТЕЛИ - РЕКАПИТУЛАЦИЯ						
Щатни бройки						
в т.ч. по трудови правоотношения	01-00	9 831,50	9 610,70	6 948,70	2 471,50	190,50
	01-11	9 455,50	9 265,70	6 605,70	2 471,50	188,50
по служебни правоотношения	01-12	376,00	345,00	343,00	0,00	2,00
КМЕТОВЕ (1+2+3+4), в т.ч.:	02-00	7,00	7,00	7,00	0,00	0,00
1. КМЕТ НА ОБЩИНА	02-10	1,00	1,00	1,00	0,00	0,00
2. КМЕТОВЕ НА РАЙОНИ (а+б+в), в т.ч.:	02-20	6,00	6,00	6,00	0,00	0,00
а) кмет на район с население над 100 001 души по постоянен адрес	02-21	0,00	0,00	0,00	0,00	0,00
б) кмет на район с население от 50 001 до 100 000 души по постоянен адрес	02-22	5,00	5,00	5,00	0,00	0,00
в) кмет на район с население до 50 000 души по постоянен адрес	02-23	1,00	1,00	1,00	0,00	0,00
3. КМЕТОВЕ НА КМЕТСТВА (а+б+в), в т.ч.:	02-30	0,00	0,00	0,00	0,00	0,00
а) кмет на кметство с население над 2 501 души по постоянен адрес	02-31	0,00	0,00	0,00	0,00	0,00
б) кмет на кметство с население от 501 до 2 500 души по постоянен адрес	02-32	0,00	0,00	0,00	0,00	0,00
в) кмет на кметство с население до 500 души по постоянен адрес	02-33	0,00	0,00	0,00	0,00	0,00
4. КМЕТСКИ НАМЕСТНИЦИ	02-40	0,00	0,00	0,00	0,00	0,00
ПЕРСОНАЛ В ЧИТАЛИЩА - БРОЙ	04-00	80,00	80,00	80,00	0,00	0,00
ДЕНОНОШНИ ОПЕРАТИВНИ ДЕЖУРНИ	05-00	35,00	35,00	35,00	0,00	0,00
ОБЩИНСКИ СЪВЕТНИЦИ-БРОЙ	06-00	51,00	51,00	51,00	0,00	0,00
ИЗПЪЛНИТЕЛИ ПО ПОДДРЪЖКА И ПО ОХРАНА НА ПУ	10-00	25,00	21,00	21,00	51,00	0,00
ДЕЦА В ЯСЛЕНИ ГРУПИ В ОДЗ	15-00	192,00	233,00	233,00	0,00	0,00
БРОЙ ДЕЦА В ЦДГ И ОДЗ	16-00	10 816,00	10 773,00	10 684,00	0,00	0,00
ДЪЛЖИНА НА МЕСТНИ ОБЩИНСКИ ПЪТЦИЩА - КМ	25-00	3,79	3,79	3,79	0,00	89,00
БРОЙ ДЕЦА В ПОДГОТВИТЕЛНА ГРУПА В УЧИЛИЩЕ	26-00	1 111,00	1 046,00	1 046,00	3,79	0,00
БРОЙ МЕСТА В СОЦ УСЛУГИ, ПРЕДОСТАВЯНИ В ОБЩНОСТТА	31-00	969,00	961,00	961,00	0,00	0,00
БРОЙ МЕСТА В СПЕЦИАЛИЗИРАНИ ИНСТИТУЦИИ ЗА	32-00	408,00	399,00	399,00	0,00	0,00
ДЕЦА В ДЕТСКИ ЯСЛИ - БР	35-00	1 705,00	1 565,00	1 565,00	0,00	0,00
ДЕЦА В ДЕТСКИ КУХНИ - БР	36-00	1 850,00	2 069,00	2 069,00	0,00	0,00
						п общ



ПОКАЗАТЕЛИ	\$\$	Годишен план	Отчет ОБЩО	Държавни дейности	местни дейности	дофинансиране
МЕСТА В ДСП - БРОЙ	40-00	500,00	445,00	0,00	445,00	0,00
ЗЕЛЕНИ ПЛОЩИ - КВ.М.	59-00	9 347 000,00	9 347 000,00	0,00	9 347 000,00	0,00
БРОЙ УЧЕНИЦИ	60-00	31 555,00	31 714,00	31 714,00	0,00	0,00
УЧЕНИЦИ В ОБЩЕЖИТИЯ - БР.	64-00	503,00	474,00	474,00	0,00	0,00
ДЪЛЖИНА НА УЛИЧНАТА МРЕЖА - КМ.	67-00	456,53	456,53	0,00	456,53	0,00
СТИПЕНДИАНТИ-БРОЙ	69-00	2 121,00	2 145,00	2 145,00	0,00	0,00
БРОЙ ПОЛЕТИ	70-00	0,00	0,00	0,00	0,00	0,00
БРОЙ КУРСОВЕ	71-00	0,00	0,00	0,00	0,00	0,00
ИЗПЛАТЕНИ СРЕДСТВА ЗА ПРЕВОЗ НА УЧИТЕЛИ	73-00	95 785,00	66 869,00	66 869,00	0,00	0,00
ОБЩ БРОЙ ЛИЦА НА КОИТО СЕ ИЗПЛАЩА ПРИСЪДЕНА ИЗДРЪЖКА	76-00	140,00	140,00	140,00	0,00	0,00
ОБЩЕСТ ВЪЗПИТАТЕЛИ - БР	81-00	63,00	55,00	55,00	0,00	0,00
ПЛОЩ НА УРБАНИЗИРАНАТА ТЕРИТОРИЯ	84-00	56,52	56,52	0,00	56,52	0,00
ЧИСЛЕНОСТ НА ПЕРС. НА МИН РАБОТНА ЗАПЛАТА - БРОЙ	87-00	688,00	687,00	456,00	231,00	0,00
РАЗПРЕДЕЛЕНИЕ ПО ФУНКЦИИ						
ФУНКЦИЯ ОБЩИ ДЪРЖАВНИ ДЕЙНОСТИ						
РЕКАПИТУЛАЦИЯ ЗА ФУНКЦИЯ ОБЩИ ДЪРЖАВНИ СЛУЖБИ						
НАТУРАЛНИ ПОКАЗАТЕЛИ:						
ЩАТНИ БРОЙКИ	01-00	746,00	702,50	570,50	3,00	129,00
в т.ч.: по трудови правоотношения	01-11	370,00	357,50	227,50	3,00	127,00
по служебни правоотношения	01-12	376,00	345,00	343,00	2,00	0,00
КМЕТОВЕ (1+2+3+4), в т.ч.:	02-00	7,00	7,00	7,00	0,00	0,00
1. КМЕТ НА ОБЩИНА	02-10	1,00	1,00	1,00	0,00	0,00
2. КМЕТОВЕ НА РАЙОНИ (а+б+в), в т.ч.:	02-20	6,00	6,00	6,00	0,00	0,00
а) кмет на район с население над 100 001 души по постоянен адрес	02-21	0,00	0,00	0,00	0,00	0,00
б) кмет на район с население от 50 001 до 100 000 души по постоянен адрес	02-22	5,00	5,00	5,00	0,00	0,00
в) кмет на район с население до 50 000 души по постоянен адрес	02-23	1,00	1,00	1,00	0,00	0,00
3. КМЕТОВЕ НА КМЕТСТВА (а+б+в), в т.ч.:	02-30	0,00	0,00	0,00	0,00	0,00
а) кмет на кметство с население над 2 501 души по постоянен адрес	02-31	0,00	0,00	0,00	0,00	0,00
б) кмет на кметство с население от 501 до 2 500 души по постоянен адрес	02-32	0,00	0,00	0,00	0,00	0,00
в) кмет на кметство с население до 500 души по постоянен адрес	02-33	0,00	0,00	0,00	0,00	0,00
4. КМЕТСКИ НАМЕСТНИЦИ	02-40	0,00	0,00	0,00	0,00	0,00
ОБЩИНСКИ СЪВЕТНИЦИ-БРОЙ	06-00	51,00	51,00	0,00	51,00	0,00
ЧИСЛЕНОСТ НА ПЕРС. НА МИН РАБОТНА ЗАПЛАТА - БРОЙ	87-00	0,00	0,00	0,00	0,00	0,00
РЕКАПИТУЛАЦИЯ ЗА ГРУПА ИЗПЪЛНИТЕЛНИ И ЗАКОНОДАТЕЛНИ ОРГАНИ						
НАТУРАЛНИ ПОКАЗАТЕЛИ:						
ЩАТНИ БРОЙКИ	01-00	746,00	702,50	570,50	3,00	129,00
в т.ч. по трудови правоотношения	01-11	370,00	357,50	227,50	3,00	127,00
по служебни правоотношения	01-12	376,00	345,00	343,00	0,00	2,00

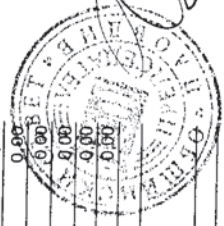




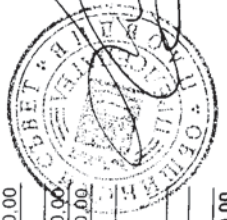
§§	Годишен план	Отчет ОБЩО	ДЪРЖАВНИ ДЕЙНОСТИ	МЕСТНИ ДЕЙНОСТИ	Дофинансиране
ПОКАЗАТЕЛИ					
КМЕТОВЕ (1+2+3+4), В Т.Ч.:	7,00		7,00	0,00	0,00
1.КМЕТ НА ОБЩИНА	1,00		1,00	0,00	0,00
2.КМЕТОВЕ НА РАЙОНИ (а+б+в), в т.ч.:	6,00		6,00	0,00	0,00
а) кмет на район с население над 100 001 души по постоянен адрес					
б) кмет на район с население от 50 001 до 100 000 души по постоянен адрес	0,00		0,00	0,00	0,00
в) кмет на район с население до 50 000 души по постоянен адрес	5,00		5,00	0,00	0,00
3.КМЕТОВЕ НА КМЕТСТВА (а+б+в), в т.ч.:	1,00		1,00	0,00	0,00
а) кмет на кметство с население над 2 501 души по постоянен адрес	0,00		0,00	0,00	0,00
б) кмет на кметство с население от 501 до 2 500 души по постоянен адрес	0,00		0,00	0,00	0,00
в) кмет на кметство с население до 500 души по постоянен адрес	0,00		0,00	0,00	0,00
4.КМЕТСКИ НАМЕСТНИЦИ	0,00		0,00	0,00	0,00
ОБЩИНСКИ СЪВЕТНИЦИ-БРОЙ	0,00		0,00	0,00	0,00
ЧИСЛЕНОСТ НА ПЕРС НА МИН РАБОТНА ЗАПЛАТА- БРОЙ	51,00	51,00	0,00	51,00	0,00
87-00	0,00	0,00	0,00	0,00	0,00
РЕКАПИТУЛАЦИЯ ЗА ГРУПА ОБЩИ СЛУЖБИ					
НАТУРАЛНИ ПОКАЗАТЕЛИ:					
Щатни бройки					
01-00	0,00	0,00	0,00	0,00	0,00
01-11	0,00	0,00	0,00	0,00	0,00
01-12	0,00	0,00	0,00	0,00	0,00
ГРУПА ИЗПЪЛНИТЕЛНИ И ЗАКОНОДАТЕЛНИ ОРГАНИ					
ДЪРЖАВНИ И ОБЩИНСКИ СЛУЖБИ И ДЕЙНОСТИ ПО ИЗБОРИТЕ					
НАТУРАЛНИ ПОКАЗАТЕЛИ:					
Щатни бройки					
01-00	0,00	0,00	0,00	0,00	0,00
01-11					
01-12					
ОБЩИНСКА АДМИНИСТРАЦИЯ					
НАТУРАЛНИ ПОКАЗАТЕЛИ:					
Щатни бройки					
01-00	741,00	699,50	570,50	0,00	129,00
01-11	365,00	354,50	227,50	0,00	127,00
01-12	376,00	345,00	343,00	0,00	2,00
КМЕТОВЕ (1+2+3+4), В Т.Ч.:	7,00	7,00	7,00	0,00	0,00
1.КМЕТ НА ОБЩИНА	1,00	1,00	1,00	0,00	0,00
2.КМЕТОВЕ НА РАЙОНИ (а+б+в), в т.ч.:	6,00	6,00	6,00	0,00	0,00
а) кмет на район с население над 100 001 души по постоянен адрес					
б) кмет на район с население от 50 001 до 100 000 души по постоянен адрес	5,00	5,00	5,00	0,00	0,00
в) кмет на район с население до 50 000 души по постоянен адрес	1,00	1,00	1,00	0,00	0,00
3.КМЕТОВЕ НА КМЕТСТВА (а+б+в), в т.ч.:	0,00	0,00	0,00	0,00	0,00
а) кмет на кметство с население над 2 501 души по постоянен адрес					
б) кмет на кметство с население от 501 до 2 500 души по постоянен адрес					
в) кмет на кметство с население до 500 души по постоянен адрес					
4.КМЕТСКИ НАМЕСТНИЦИ					



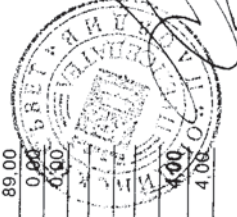
ПОКАЗАТЕЛИ	§§	Годишен план	Отчет ОБЩО	държавни дейности	местни дейности	дофинансирани
ЧИСЛЕНОСТ НА ПЕРС. НА МИН РАБОТНА ЗАПЛАТА- БРОИ	87-00		0,00			
ОБЩИНСКИ СЪВЕТИ						
НАТУРАЛНИ ПОКАЗАТЕЛИ:						
Щатни бройки	01-00	5,00	3,00	0,00	3,00	0,00
в т.ч.: по трудови правоотношения	01-11	5,00	3,00	0,00	3,00	0,00
по служебни правоотношения	01-12					
ОБЩИНСКИ СЪВЕТИЦИ-БРОИ	06-00					
ЧИСЛЕНОСТ НА ПЕРС. НА МИН РАБОТНА ЗАПЛАТА- БРОИ	87-00	51,00	51,00	0,00	51,00	0,00
		0,00	0,00			
МЕЖДУНАРОДНИ ПРОГРАМИ И СПОРАЗУМЕНЕНИЯ, ДАРЕНИЯ И ПОМОЩИ ОТ ЧУЖБИНА						
НАТУРАЛНИ ПОКАЗАТЕЛИ:						
Щатни бройки	01-00	0,00	0,00	0,00	0,00	0,00
в т.ч.: по трудови правоотношения	01-11					
по служебни правоотношения	01-12					
ДРУГИ ИЗПЪЛНИТЕЛНИ И ЗАКОНОДАТЕЛНИ ОРГАНИ						
НАТУРАЛНИ ПОКАЗАТЕЛИ:						
Щатни бройки	01-00	0,00	0,00	0,00	0,00	0,00
в т.ч.: по трудови правоотношения	01-11					
по служебни правоотношения	01-12					
ГРУПА ОБЩИ СЛУЖБИ						
НАТУРАЛНИ ПОКАЗАТЕЛИ:						
Щатни бройки	01-00	0,00	0,00	0,00	0,00	0,00
в т.ч.: по трудови правоотношения	01-11					
по служебни правоотношения	01-12					
СТАТИСТИЧЕСКИ ИНСТИТУТ, СЛУЖБИ И ДЕЙНОСТИ, СОЦИОЛОГИЧЕСКИ ПРОУЧВАНИЯ И АНКЕТИ						
НАТУРАЛНИ ПОКАЗАТЕЛИ:						
Щатни бройки	01-00	0,00	0,00	0,00	0,00	0,00
в т.ч.: по трудови правоотношения	01-11					
по служебни правоотношения	01-12					
ФУНКЦИЯ ОТБРАНА И СИГУРНОСТ						
РЕКАПИТУЛАЦИЯ ЗА ФУНКЦИЯ ОТБРАНА И СИГУРНОСТ						
НАТУРАЛНИ ПОКАЗАТЕЛИ:						
Щатни бройки	01-00	79,00	72,00	65,00	7,00	0,00
в т.ч.: по трудови правоотношения	01-11	79,00	72,00	65,00	7,00	0,00
по служебни правоотношения	01-12	0,00	0,00	0,00	0,00	0,00
ДЕНОНОЩНИ ОПЕРАТИВНИ ДЕЖУРНИ	05-00	35,00	35,00	35,00	0,00	0,00
ИЗПЪЛНИТЕЛИ ПО ПОДДЪРЪЖКА И ПО ОХРАНА НА ПУ	10-00	25,00	21,00	21,00	0,00	0,00
ОБЩЕСТ. ВЪЗПИТАТЕЛИ - БР	81-00	63,00	55,00	55,00	0,00	0,00
ЧИСЛЕНОСТ НА ПЕРС. НА МИН РАБОТНА ЗАПЛАТА- БРОИ	87-00	0,00	0,00	0,00	0,00	0,00
РЕКАПИТУЛАЦИЯ ЗА ГРУПА ПОЛИЦИЯ, ВЪТРЕШЕН РЕД И СИГУРНОСТ						
НАТУРАЛНИ ПОКАЗАТЕЛИ:						
Щатни бройки	01-00	9,00	9,00	9,00	0,00	0,00
в т.ч.: по трудови правоотношения	01-11					




ПОКАЗАТЕЛИ	§§	Годишен план	Отчет ОБЩО	държавни дейности	местни дейности	дофинансирани
по служебни правоотношения	01-12	0,00	0,00	0,00	0,00	0,00
ОБЩЕСТ. ВЪЗПИТАТЕЛИ - БР	81-00	63,00	55,00	55,00	0,00	0,00
ЧИСЛЕНОСТ НА ПЕРС. НА МИН. РАБОТНА ЗАПЛАТА - БРОЙ	87-00	0,00	0,00	0,00	0,00	0,00
РЕКАПИТУЛАЦИЯ ЗА ГРУПА ЗАЩИТА НА НАСЕЛЕНИЕТО, УПРАВЛЕНИЕ И ДЕЙНОСТИ ПРИ СТИХИЙНИ БЕДСТВИЯ И АВАРИИ						
НАТУРАЛНИ ПОКАЗАТЕЛИ:						
Щатни бройки	01-00	70,00	63,00	56,00	7,00	0,00
в т.ч.: по трудови правоотношения	01-11	70,00	63,00	56,00	7,00	0,00
по служебни правоотношения	01-12	0,00	0,00	0,00	0,00	0,00
ДЕНОНОШНИ ОПЕРАТИВНИ ДЕЖУРНИ	05-00	35,00	35,00	35,00	0,00	0,00
ИЗПЪЛНИТЕЛИ ПО ПОДДРЪЖКА И ПО ОХРАНА НА ПУ	10-00	25,00	21,00	21,00	0,00	0,00
ГРУПА ОТБРАНА						
ДРУГИ ДЕЙНОСТИ ПО ОТБРАНА						
НАТУРАЛНИ ПОКАЗАТЕЛИ:						
Щатни бройки	01-00	0,00	0,00	0,00	0,00	0,00
в т.ч.: по трудови правоотношения	01-11	0,00	0,00	0,00	0,00	0,00
по служебни правоотношения	01-12	0,00	0,00	0,00	0,00	0,00
ГРУПА ПОЛИЦИЯ, ВЪТРЕШЕН РЕД И СИГУРНОСТ						
ДРУГИ ДЕЙНОСТИ ПО ВЪТРЕШНАТА СИГУРНОСТ						
НАТУРАЛНИ ПОКАЗАТЕЛИ:						
Щатни бройки	01-00	9,00	9,00	9,00	0,00	0,00
в т.ч.: по трудови правоотношения	01-11	9,00	9,00	9,00	0,00	0,00
по служебни правоотношения	01-12	0,00	0,00	0,00	0,00	0,00
ОБЩЕСТ. ВЪЗПИТАТЕЛИ - БР	81-00	63,00	55,00	55,00	0,00	0,00
ЧИСЛЕНОСТ НА ПЕРС. НА МИН. РАБОТНА ЗАПЛАТА - БРОЙ	87-00	0,00	0,00	0,00	0,00	0,00
ГРУПА ЗАЩИТА НА НАСЕЛЕНИЕТО, УПРАВЛЕНИЕ И ДЕЙНОСТИ ПРИ СТИХИЙНИ БЕДСТВИЯ И АВАРИИ						
ОТБРАНИТЕЛНО-МОБИЛИЗАЦИОННА ПОДДЪРЖАНЕ НА ЗАПАСИ И МОЩНОСТИ						
НАТУРАЛНИ ПОКАЗАТЕЛИ:						
Щатни бройки	01-00	60,00	56,00	56,00	0,00	0,00
в т.ч.: по трудови правоотношения	01-11	60,00	56,00	56,00	0,00	0,00
по служебни правоотношения	01-12	0,00	0,00	0,00	0,00	0,00
ДЕНОНОШНИ ОПЕРАТИВНИ ДЕЖУРНИ	05-00	35,00	35,00	35,00	0,00	0,00
ИЗПЪЛНИТЕЛИ ПО ПОДДРЪЖКА И ПО ОХРАНА НА ПУ	10-00	25,00	21,00	21,00	0,00	0,00
ПРЕАНТИВНА ДЕЙНОСТ ЗА НАМАЛЯВАНЕ НА ВРЕДНИТЕ ПОСЛЕДСТВИЯ ОТ БЕДСТВИЯ И АВАРИИ						
НАТУРАЛНИ ПОКАЗАТЕЛИ:						
Щатни бройки	01-00	10,00	7,00	0,00	7,00	0,00
в т.ч.: по трудови правоотношения	01-11	10,00	7,00	0,00	7,00	0,00



ПОКАЗАТЕЛИ	§§	Годишен план	Отчет ОБЩО	държавни дейности	местни дейности	дофинансиране
по служебни правоотношения	01-12		0,00			
ЛИКВИДИРАНЕ НА ПОСЛЕДИЦИ ОТ СТИХИМНИ БЕДСТВИЯ						
НАТУРАЛНИ ПОКАЗАТЕЛИ:						
Щатни бройки	01-00	0,00	0,00	0,00	0,00	0,00
в т.ч.: по трудови правоотношения	01-11		0,00			
по служебни правоотношения	01-12		0,00			
ДОБРОВОЛНИ ФОРМИРОВАНИЯ ЗА ЗАЩИТА ПРИ БЕДСТВИЯ						
НАТУРАЛНИ ПОКАЗАТЕЛИ:						
Щатни бройки	01-00	0,00	0,00	0,00	0,00	0,00
в т.ч.: по трудови правоотношения	01-11		0,00			
по служебни правоотношения	01-12		0,00			
ФУНКЦИЯ ОБРАЗОВАНИЕ						
РЕКАПИТУЛАЦИЯ ЗА ФУНКЦИЯ ОБРАЗОВАНИЕ						
НАТУРАЛНИ ПОКАЗАТЕЛИ:						
Щатни бройки	01-00	4 996,00	4 933,70	4 837,70	53,00	43,00
в т.ч.: по трудови правоотношения	01-11	4 996,00	4 933,70	4 837,70	53,00	43,00
по служебни правоотношения	01-12	0,00	0,00	0,00	0,00	0,00
ДЕЦА В ЯСЛЕНИ ГРУПИ В ОДЗ	15-00	192,00	233,00	233,00	0,00	0,00
БРОЙ ДЕЦА В ЦДГ И ОДЗ	16-00	10 816,00	10 773,00	10 684,00	0,00	0,00
БРОЙ ДЕЦА В ПОДГОТВИТЕЛНА ГРУПА В УЧИЛИЩЕ	26-00	1 111,00	1 046,00	1 046,00	0,00	89,00
БРОЙ УЧЕНИЦИ	60-00	31 555,00	31 714,00	31 714,00	0,00	0,00
УЧЕНИЦИ В ОБЩЕЖИТИЯ - БР	64-00	503,00	474,00	474,00	0,00	0,00
СТИПЕНДИАНТИ - БРОЙ	69-00	2 121,00	2 145,00	2 145,00	0,00	0,00
ИЗПЛАТЕНИ СРЕДСТВА ЗА ПРЕВОЗ НА УЧИТЕЛИ	73-00	95 785,00	66 869,00	66 869,00	0,00	0,00
ЧИСЛЕННОСТ НА ПЕРС. НА МИН. РАБОТНА ЗАПЛАТА - БРОЙ	87-00	66,50	66,50	66,50	0,00	0,00
ЦЕЛОДНЕВНИ ДЕТСКИ ГРАДИНИ И ОБЕДИНЕНИ ДЕТСКИ ЗАВЕДЕНИЯ						
НАТУРАЛНИ ПОКАЗАТЕЛИ:						
Щатни бройки	01-00	1 687,00	1 686,50	1 673,50	0,00	13,00
в т.ч.: по трудови правоотношения	01-11	1 687,00	1 686,50	1 673,50	0,00	13,00
по служебни правоотношения	01-12		0,00			
ДЕЦА В ЯСЛЕНИ ГРУПИ В ОДЗ	15-00	192,00	233,00	233,00	0,00	0,00
БРОЙ ДЕЦА В ЦДГ И ОДЗ	16-00	10 816,00	10 773,00	10 684,00	0,00	89,00
ИЗПЛАТЕНИ СРЕДСТВА ЗА ПРЕВОЗ НА УЧИТЕЛИ	73-00	10 354,00	7 346,00	7 346,00	0,00	0,00
ЧИСЛЕННОСТ НА ПЕРС. НА МИН. РАБОТНА ЗАПЛАТА - БРОЙ	87-00	38,00	38,00	38,00	0,00	0,00
СПЕЦИАЛНИ ДЕТСКИ ГРАДИНИ						
НАТУРАЛНИ ПОКАЗАТЕЛИ:						
Щатни бройки	01-00	18,50	18,50	14,50	0,00	4,00
в т.ч.: по трудови правоотношения	01-11	18,50	18,50	14,50	0,00	4,00
по служебни правоотношения	01-12		0,00			
ИЗПЛАТЕНИ СРЕДСТВА ЗА ПРЕВОЗ НА УЧИТЕЛИ	73-00		0,00			
ЧИСЛЕННОСТ НА ПЕРС. НА МИН. РАБОТНА ЗАПЛАТА - БРОЙ	87-00	5,50	5,50	5,50	0,00	0,00
ПОЛУДНЕВНИ ДЕТСКИ ГРАДИНИ						



ПОКАЗАТЕЛИ	§§	Годишен план	Отчет ОБЩО	държавни дейности	местни дейности	дофинансиране
НАТУРАЛНИ ПОКАЗАТЕЛИ						
Щатни бройки						
в т.ч.: по трудови правоотношения	01-00	0,00	0,00	0,00	0,00	0,00
по служебни правоотношения	01-11					
ЧИСЛЕНОСТ НА ПЕРС. НА МИН. РАБОТНА ЗАПЛАТА - БРОЙ	01-12		0,00			
	87-00		0,00			
СЕЗОННИ ДЕТСКИ ГРАДИНИ						
НАТУРАЛНИ ПОКАЗАТЕЛИ						
Щатни бройки						
в т.ч.: по трудови правоотношения	01-00	0,00	0,00	0,00	0,00	0,00
по служебни правоотношения	01-11		0,00			
ЧИСЛЕНОСТ НА ПЕРС. НА МИН. РАБОТНА ЗАПЛАТА - БРОЙ	01-12		0,00			
	87-00		0,00			
ПОДГОТВИТЕЛНА ГРУПА В УЧИЛИЩЕ						
НАТУРАЛНИ ПОКАЗАТЕЛИ:						
Щатни бройки						
в т.ч.: по трудови правоотношения	01-00	62,00	61,50	61,50	0,00	0,00
по служебни правоотношения	01-11	62,00	61,50	61,50	0,00	0,00
БРОЙ ДЕЦА В ПОДГОТВИТЕЛНА ГРУПА В УЧИЛИЩЕ	01-12		0,00			
ИЗПЛАТЕНИ СРЕДСТВА ЗА ПРЕВОЗ НА УЧИТЕЛИ	26-00	1 111,00	1 046,00	1 046,00	0,00	0,00
ЧИСЛЕНОСТ НА ПЕРС. НА МИН. РАБОТНА ЗАПЛАТА - БРОЙ	73-00		0,00			
	87-00		0,00			
СПЕЦИАЛНИ УЧИЛИЩА						
НАТУРАЛНИ ПОКАЗАТЕЛИ:						
Щатни бройки						
в т.ч.: по трудови правоотношения	01-00	0,00	0,00	0,00	0,00	0,00
по служебни правоотношения	01-11		0,00			
БРОЙ УЧЕНИЦИ	01-12		0,00			
ИЗПЛАТЕНИ СРЕДСТВА ЗА ПРЕВОЗ НА УЧИТЕЛИ	60-00		0,00			
ЧИСЛЕНОСТ НА ПЕРС. НА МИН. РАБОТНА ЗАПЛАТА - БРОЙ	73-00		0,00			
	87-00		0,00			
ОБЩООБРАЗОВАТЕЛНИ УЧИЛИЩА						
НАТУРАЛНИ ПОКАЗАТЕЛИ:						
Щатни бройки						
в т.ч.: по трудови правоотношения	01-00	2 977,00	2 919,70	2 919,70	0,00	0,00
по служебни правоотношения	01-11	2 977,00	2 919,70	2 919,70	0,00	0,00
БРОЙ УЧЕНИЦИ	01-12		0,00			
ИЗПЛАТЕНИ СРЕДСТВА ЗА ПРЕВОЗ НА УЧИТЕЛИ	60-00	30 775,00	30 937,00	30 937,00	0,00	0,00
ЧИСЛЕНОСТ НА ПЕРС. НА МИН. РАБОТНА ЗАПЛАТА - БРОЙ	73-00	85 431,00	59 523,00	59 523,00	0,00	0,00
	87-00	23,00	23,00	23,00	0,00	0,00
СПОРТНИ УЧИЛИЩА						
НАТУРАЛНИ ПОКАЗАТЕЛИ:						
Щатни бройки						
в т.ч.: по трудови правоотношения	01-00	0,00	0,00	0,00	0,00	0,00
по служебни правоотношения	01-11		0,00			
БРОЙ УЧЕНИЦИ	01-12		0,00			
ИЗПЛАТЕНИ СРЕДСТВА ЗА ПРЕВОЗ НА УЧИТЕЛИ	60-00		0,00			
ЧИСЛЕНОСТ НА ПЕРС. НА МИН. РАБОТНА ЗАПЛАТА - БРОЙ	69-00		0,00			
	73-00		0,00			





ПОКАЗАТЕЛИ	§§	Годишен план	Отчет ОБЩО	държавни дейности	местни дейности	дофинансирани
ЧИСЛЕНОСТ НА ПЕРС. НА МИН. РАБОТНА ЗАПЛАТА - БРОЙ	87-00		0,00			
ПРОФЕСИОНАЛНИ УЧИЛИЩА И ПРОФЕСИОНАЛНИ ПАРАЛЕЛКИ КЪМ СОУ						
НАТУРАЛНИ ПОКАЗАТЕЛИ:						
Щатни бройки	01-00	87,50	86,50	86,50	0,00	0,00
в т.ч.: по трудови правоотношения	01-11	87,50	86,50	86,50	0,00	0,00
по служебни правоотношения	01-12		0,00			
БРОЙ УЧЕНИЦИ	60-00	780,00	777,00	777,00	0,00	0,00
СТИПЕНДИАНТИ - БРОЙ	69-00	173,00	181,00	181,00	0,00	0,00
ИЗПЛАТЕНИ СРЕДСТВА ЗА ПРЕВОЗ НА УЧИТЕЛИ	73-00		0,00			
ЧИСЛЕНОСТ НА ПЕРС. НА МИН. РАБОТНА ЗАПЛАТА - БРОЙ	87-00		0,00			
ОБЩЕЖИТИЯ						
НАТУРАЛНИ ПОКАЗАТЕЛИ:						
Щатни бройки	01-00	37,00	37,00	37,00	0,00	0,00
в т.ч.: по трудови правоотношения	01-11	37,00	37,00	37,00	0,00	0,00
по служебни правоотношения	01-12		0,00			
УЧЕНИЦИ В ОБЩЕЖИТИЯ - БР	64-00	503,00	474,00	474,00	0,00	0,00
ИЗПЛАТЕНИ СРЕДСТВА ЗА ПРЕВОЗ НА УЧИТЕЛИ	73-00		0,00			
ЧИСЛЕНОСТ НА ПЕРС. НА МИН. РАБОТНА ЗАПЛАТА - БРОЙ	87-00		0,00			
УЧЕНИЧЕСКИ ПОЧИВНИ ЛАГЕРИ						
НАТУРАЛНИ ПОКАЗАТЕЛИ:						
Щатни бройки	01-00	0,00	0,00	0,00	0,00	0,00
в т.ч.: по трудови правоотношения	01-11		0,00			
по служебни правоотношения	01-12		0,00			
СТОЛОВЕ						
НАТУРАЛНИ ПОКАЗАТЕЛИ						
Щатни бройки	01-00	0,00	0,00	0,00	0,00	0,00
в т.ч.: по трудови правоотношения	01-11		0,00			
по служебни правоотношения	01-12		0,00			
ЧИСЛЕНОСТ НА ПЕРС. НА МИН. РАБОТНА ЗАПЛАТА - БРОЙ	87-00		0,00			
ИЗВЪНУЧИЛИЩНИ ДЕЙНОСТИ						
НАТУРАЛНИ ПОКАЗАТЕЛИ:						
Щатни бройки	01-00	73,00	71,00	45,00	0,00	26,00
в т.ч.: по трудови правоотношения	01-11	73,00	71,00	45,00	0,00	26,00
по служебни правоотношения	01-12		0,00			
ИЗПЛАТЕНИ СРЕДСТВА ЗА ПРЕВОЗ НА УЧИТЕЛИ	73-00		0,00			
ЧИСЛЕНОСТ НА ПЕРС. НА МИН. РАБОТНА ЗАПЛАТА - БРОЙ	87-00		0,00			
ДРУГИ ДЕЙНОСТИ ЗА МЛАДЕЖТА						
НАТУРАЛНИ ПОКАЗАТЕЛИ:						
Щатни бройки	01-00	0,00	0,00	0,00	0,00	0,00
в т.ч.: по трудови правоотношения	01-11		0,00			
по служебни правоотношения	01-12		0,00			



ПОКАЗАТЕЛИ	§§	Годишен план	Отчет ОБЩО	държавни дейности	местни дейности	дофинансиране
МЕЖДУНАРОДНИ ПРОГРАМИ И СПОРАЗУМЕНЕНИЯ, ДАРЕНИЯ И ПОМОЩИ ОТ ЧУЖБИНА						
НАТУРАЛНИ ПОКАЗАТЕЛИ:						
Щатни бройки	01-00	0,00				
в т.ч.: по трудови правоотношения	01-11		0,00	0,00	0,00	0,00
по служебни правоотношения	01-12		0,00			
ДРУГИ ДЕЙНОСТИ ПО ОБРАЗОВАНИЕТО						
НАТУРАЛНИ ПОКАЗАТЕЛИ:						
Щатни бройки	01-00	54,00	53,00	0,00	53,00	0,00
в т.ч.: по трудови правоотношения	01-11	54,00	53,00	0,00	53,00	0,00
по служебни правоотношения	01-12		0,00			
ЧИСЛЕНОСТ НА ПЕРС. НА МИН РАБОТНА ЗАПЛАТА - БРОЙ	87-00		0,00			
ФУНКЦИЯ ЗДРАВЕОПАЗВАНЕ						
РЕКАПИТУЛАЦИЯ ЗА ФУНКЦИЯ ЗДРАВЕОПАЗВАНЕ						
НАТУРАЛНИ ПОКАЗАТЕЛИ:						
Щатни бройки	01-00	741,00	728,00	728,00	0,00	0,00
в т.ч.: по трудови правоотношения	01-11	741,00	728,00	728,00	0,00	0,00
по служебни правоотношения	01-12	0,00	0,00	0,00	0,00	0,00
ДЕЦА В ДЕТСКИ ЯСЛИ - БР.	35-00	1 705,00	1 565,00	1 565,00	0,00	0,00
ДЕЦА В ДЕТСКИ КУХНИ - БР.	36-00	1 850,00	2 069,00	2 069,00	0,00	0,00
ЧИСЛЕНОСТ НА ПЕРС. НА МИН РАБОТНА ЗАПЛАТА- БРОЙ	87-00	216,50	215,50	215,50	0,00	0,00
МНОГОПРОФИЛНИ БОЛНИЦИ ЗА АКТИВНО ЛЕЧЕНИЕ						
НАТУРАЛНИ ПОКАЗАТЕЛИ:						
Щатни бройки	01-00	0,00	0,00	0,00	0,00	0,00
в т.ч.: по трудови правоотношения	01-11		0,00	0,00	0,00	0,00
по служебни правоотношения	01-12		0,00			
ДЕТСКИ ЯСЛИ, ДЕТСКИ КУХНИ И ЯСЛЕНИ ГРУПИ В ОДЗ						
НАТУРАЛНИ ПОКАЗАТЕЛИ:						
Щатни бройки	01-00	580,50	567,50	567,50	0,00	0,00
в т.ч.: по трудови правоотношения	01-11	580,50	567,50	567,50	0,00	0,00
по служебни правоотношения	01-12		0,00			
ДЕЦА В ДЕТСКИ ЯСЛИ - БР.	35-00	1 705,00	1 565,00	1 565,00	0,00	0,00
ДЕЦА В ДЕТСКИ КУХНИ - БР.	36-00	1 850,00	2 069,00	2 069,00	0,00	0,00
ЧИСЛЕНОСТ НА ПЕРС. НА МИН РАБОТНА ЗАПЛАТА- БРОЙ	87-00	212,50	211,50	211,50	0,00	0,00
ЗДРАВЕН КАБИНЕТ В ДЕТСКИ ГРАДИНИ И УЧИЛИЩА						
НАТУРАЛНИ ПОКАЗАТЕЛИ:						
Щатни бройки	01-00	156,50	156,50	156,50	0,00	0,00
в т.ч.: по трудови правоотношения	01-11	156,50	156,50	156,50	0,00	0,00
по служебни правоотношения	01-12		0,00			
ЧИСЛЕНОСТ НА ПЕРС. НА МИН РАБОТНА ЗАПЛАТА- БРОЙ	87-00		0,00			

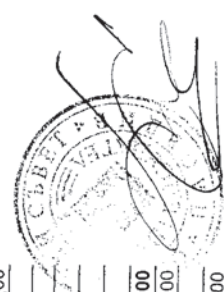




ПОКАЗАТЕЛИ	§§	Годишен план	Отчет ОБЩО	Държавни дейности	местни дейности	дофинансиране
МЕЖДУНАРОДНИ ПРОГРАМИ И СПОРАЗУМЕНИЯ, ДАРЕНИЯ И ПОМОЩИ ОТ ЧУЖБИНА						
НАТУРАЛНИ ПОКАЗАТЕЛИ:						
Щатни бройки	01-00	0,00	0,00	0,00	0,00	0,00
в т.ч.: по трудови правоотношения	01-11		0,00			
по служебни правоотношения	01-12		0,00			
ДРУГИ ДЕЙНОСТИ ПО ЗДРАВЕОПАЗВАНЕТО						
НАТУРАЛНИ ПОКАЗАТЕЛИ:						
Щатни бройки	01-00	4,00	4,00	4,00	0,00	0,00
в т.ч.: по трудови правоотношения	01-11	4,00	4,00	4,00	0,00	0,00
по служебни правоотношения	01-12		0,00			
ЧИСЛЕНОСТ НА ПЕРС. НА МИН. РАБОТНА ЗАПЛАТА - БРОИ	87-00	4,00	4,00	4,00	0,00	0,00
ФУНКЦИЯ СОЦИАЛНО ОСИГУРЯВАНЕ, ПОДПОМАГАНЕ И ГРИЖИ						
РЕКАПИТУЛАЦИЯ ЗА ФУНКЦИЯ СОЦИАЛНО						
НАТУРАЛНИ ПОКАЗАТЕЛИ:						
Щатни бройки	01-00	630,50	605,50	496,50	109,00	0,00
в т.ч.: по трудови правоотношения	01-11	630,50	605,50	496,50	109,00	0,00
по служебни правоотношения	01-12	0,00	0,00	0,00	0,00	0,00
БРОИ МЕСТА В СОЦ. УСЛУГИ, ПРЕДОСТАВЯНИ В ОБЩНОСТТА	31-00	969,00	961,00	961,00	0,00	0,00
БРОИ МЕСТА В СПЕЦИАЛИЗИРАНИ ИНСТИТУЦИИ ЗА ПРЕДОСТАВЯНЕ НА СОЦИАЛНИ УСЛУГИ	32-00	408,00	399,00	399,00	0,00	0,00
МЕСТА В ДСП - БРОИ	40-00	500,00	445,00	0,00	445,00	0,00
СТИПЕНДИАНТИ - БРОИ	69-00	0,00	0,00	0,00	0,00	0,00
Общ брой лица, на които се изплаща присъдена издръжка	76-00	140,00	140,00	140,00	0,00	0,00
ЧИСЛЕНОСТ НА ПЕРС. НА МИН. РАБОТНА ЗАПЛАТА - БРОИ	87-00	121,00	121,00	121,00	0,00	0,00
РЕКАПИТУЛАЦИЯ ЗА ГРУПА ПРОГРАМИ, ДЕЙНОСТИ И ОСИГУРЯВАНЕ, ПОДПОМАГАНЕ И ЗАЕТОСТТА						
НАТУРАЛНИ ПОКАЗАТЕЛИ:						
Щатни бройки	01-00	630,50	605,50	496,50	109,00	0,00
в т.ч.: по трудови правоотношения	01-11	630,50	605,50	496,50	109,00	0,00
по служебни правоотношения	01-12	0,00	0,00	0,00	0,00	0,00
БРОИ МЕСТА В СОЦ. УСЛУГИ, ПРЕДОСТАВЯНИ В ОБЩНОСТТА	31-00	969,00	961,00	961,00	0,00	0,00
БРОИ МЕСТА В СПЕЦИАЛИЗИРАНИ ИНСТИТУЦИИ ЗА ПРЕДОСТАВЯНЕ НА СОЦИАЛНИ УСЛУГИ	32-00	408,00	399,00	399,00	0,00	0,00
МЕСТА В ДСП - БРОИ	40-00	500,00	445,00	0,00	445,00	0,00
СТИПЕНДИАНТИ - БРОИ	69-00	0,00	0,00	0,00	0,00	0,00
Общ брой лица, на които се изплаща присъдена издръжка	76-00	140,00	140,00	140,00	0,00	0,00
ЧИСЛЕНОСТ НА ПЕРС. НА МИН. РАБОТНА ЗАПЛАТА - БРОИ	87-00	121,00	121,00	121,00	0,00	0,00
ГРУПА ПРОГРАМИ, ДЕЙНОСТИ И СЛУЖБИ ПО СОЦИАЛНОТО ОСИГУРЯВАНЕ, ПОДПОМАГАНЕ И ЗАЕТОСТТА						
ДОМАШЕН СОЦИАЛЕН ПАТРОНАЖ						



ПОКАЗАТЕЛИ	§§	Годишен план	Отчет ОБЩО	Държавни дейности	местни дейности	дофинансирани
НАТУРАЛНИ ПОКАЗАТЕЛИ						
Щатни бройки						
в т.ч.: по трудови правоотношения	01-00	74,00	65,00	0,00	65,00	0,00
по служебни правоотношения	01-11	74,00	65,00	0,00	65,00	0,00
МЕСТА В ДСП- БРОЙ	01-12		0,00			
ЧИСЛЕНОСТ НА ПЕРС. НА МИН. РАБОТНА ЗАПЛАТА- БРОЙ	40-00	500,00	445,00	0,00	445,00	0,00
	87-00		0,00			
КЛУБОВЕ НА ПЕНСИОНЕРА, ИНВАЛИДА И ДР.						
НАТУРАЛНИ ПОКАЗАТЕЛИ						
Щатни бройки						
в т.ч.: по трудови правоотношения	01-00	12,00	12,00	0,00	12,00	0,00
по служебни правоотношения	01-11	12,00	12,00	0,00	12,00	0,00
ЧИСЛЕНОСТ НА ПЕРС. НА МИН. РАБОТНА ЗАПЛАТА- БРОЙ	01-12		0,00			
	87-00		0,00			
ЦЕНТРОВЕ ЗА ОБЩЕСТВЕНА ПОДКРЕПА						
НАТУРАЛНИ ПОКАЗАТЕЛИ:						
Щатни бройки						
в т.ч.: по трудови правоотношения	01-00	23,00	23,00	23,00	0,00	0,00
по служебни правоотношения	01-11	23,00	23,00	23,00	0,00	0,00
БРОЙ МЕСТА В СОЦ.УСЛУГИ, ПРЕДОСТАВЯНИ В ОБЩНОСТТА	01-12		0,00			
ЧИСЛЕНОСТ НА ПЕРС. НА МИН. РАБОТНА ЗАПЛАТА- БРОЙ	31-00	200,00	191,00	191,00	0,00	0,00
	87-00	1,00	1,00	1,00	0,00	0,00
ЗВЕНА " МАЙКА И БЕБЕ "						
НАТУРАЛНИ ПОКАЗАТЕЛИ:						
Щатни бройки						
в т.ч.: по трудови правоотношения	01-00	7,00	7,00	7,00	0,00	0,00
по служебни правоотношения	01-11	7,00	7,00	7,00	0,00	0,00
БРОЙ МЕСТА В СОЦ.УСЛУГИ, ПРЕДОСТАВЯНИ В ОБЩНОСТТА	01-12		0,00			
ЧИСЛЕНОСТ НА ПЕРС. НА МИН. РАБОТНА ЗАПЛАТА- БРОЙ	31-00	9,00	7,00	7,00	0,00	0,00
	87-00		0,00			
ЦЕНТЪР ЗА РАБОТА С ДЕЦА НА УЛИЦАТА						
НАТУРАЛНИ ПОКАЗАТЕЛИ:						
Щатни бройки						
в т.ч.: по трудови правоотношения	01-00	7,50	7,50	7,50	0,00	0,00
по служебни правоотношения	01-11	7,50	7,50	7,50	0,00	0,00
БРОЙ МЕСТА В СОЦ.УСЛУГИ, ПРЕДОСТАВЯНИ В ОБЩНОСТТА	01-12		0,00			
ЧИСЛЕНОСТ НА ПЕРС. НА МИН. РАБОТНА ЗАПЛАТА- БРОЙ	31-00	15,00	15,00	15,00	0,00	0,00
	87-00		0,00			
КРИЗИСЕН ЦЕНТЪР						
НАТУРАЛНИ ПОКАЗАТЕЛИ:						
Щатни бройки						
в т.ч.: по трудови правоотношения	01-00	20,00	18,00	18,00	0,00	0,00
по служебни правоотношения	01-11	20,00	18,00	18,00	0,00	0,00
БРОЙ МЕСТА В СОЦ.УСЛУГИ, ПРЕДОСТАВЯНИ В ОБЩНОСТТА	01-12		0,00			
ЧИСЛЕНОСТ НА ПЕРС. НА МИН. РАБОТНА ЗАПЛАТА- БРОЙ	31-00	31,00	27,00	27,00	0,00	0,00
	87-00	1,00	1,00	1,00	0,00	0,00
ЦЕНТРОВЕ ЗА НАСТЯВАНЕ ОТ СЕМЕЕН ТИП						



ПОКАЗАТЕЛИ	§§	Годишен план	Отчет ОБЩО	държавни дейности	местни дейности	дофинансиране
НАТУРАЛНИ ПОКАЗАТЕЛИ:						
Щатни бройки						
в т.ч.: по трудови правоотношения	01-00	109,00	106,00	106,00	0,00	0,00
по служебни правоотношения	01-11	109,00	106,00	106,00	0,00	0,00
БРОЙ МЕСТА В СОЦ УСЛУГИ, ПРЕДОСТАВЯНИ В ОБЩНОСТТА	01-12		0,00			
ЧИСЛЕНОСТ НА ПЕРС. НА МИН РАБОТНА ЗАПЛАТА- БРОИ	31-00	139,00	129,00	129,00	0,00	0,00
	87-00	31,00	31,00	31,00	0,00	0,00
ПРОГРАМИ ЗА ВРЕМЕННА ЗАЕТОСТ						
НАТУРАЛНИ ПОКАЗАТЕЛИ:						
Щатни бройки						
в т.ч.: по трудови правоотношения	01-00	6,00	6,00	6,00	0,00	0,00
по служебни правоотношения	01-11	6,00	6,00	6,00	0,00	0,00
ЧИСЛЕНОСТ НА ПЕРС. НА МИН РАБОТНА ЗАПЛАТА- БРОИ	01-12		0,00			
	87-00		0,00			
ДРУГИ ПРОГРАМИ И ДЕЙНОСТИ ЗА ОСИГУРЯВАНЕ НА ЗАЕТОСТТА						
НАТУРАЛНИ ПОКАЗАТЕЛИ:						
Щатни бройки						
в т.ч.: по трудови правоотношения	01-00	0,00	0,00	0,00	0,00	0,00
по служебни правоотношения	01-11		0,00			
	01-12		0,00			
НАБЛЮДАВАНИ ЖИЛИЩА						
НАТУРАЛНИ ПОКАЗАТЕЛИ:						
Щатни бройки						
в т.ч.: по трудови правоотношения	01-00	0,00	0,00	0,00	0,00	0,00
по служебни правоотношения	01-11		0,00			
БРОЙ МЕСТА В СОЦ УСЛУГИ, ПРЕДОСТАВЯНИ В ОБЩНОСТТА	01-12		0,00			
ЧИСЛЕНОСТ НА ПЕРС. НА МИН РАБОТНА ЗАПЛАТА- БРОИ	31-00	21,00	15,00	15,00	0,00	0,00
	87-00		0,00			
ПРЕХОДНИ ЖИЛИЩА						
НАТУРАЛНИ ПОКАЗАТЕЛИ:						
Щатни бройки						
в т.ч.: по трудови правоотношения	01-00	0,00	0,00	0,00	0,00	0,00
по служебни правоотношения	01-11		0,00			
БРОЙ МЕСТА В СОЦ УСЛУГИ, ПРЕДОСТАВЯНИ В ОБЩНОСТТА	01-12		0,00			
ЧИСЛЕНОСТ НА ПЕРС. НА МИН РАБОТНА ЗАПЛАТА- БРОИ	31-00	21,00	15,00	15,00	0,00	0,00
	87-00		0,00			
ДОМОВЕ ЗА СТАРИ ХОРА						
НАТУРАЛНИ ПОКАЗАТЕЛИ:						
Щатни бройки						
в т.ч.: по трудови правоотношения	01-00	10,50	10,50	10,50	0,00	0,00
по служебни правоотношения	01-11	10,50	10,50	10,50	0,00	0,00
БРОЙ МЕСТА В СОЦ УСЛУГИ, ПРЕДОСТАВЯНИ В ОБЩНОСТТА	01-12		0,00			
ЧИСЛЕНОСТ НА ПЕРС. НА МИН РАБОТНА ЗАПЛАТА- БРОИ	31-00	21,00	20,00	20,00	0,00	0,00
	87-00	1,00	1,00	1,00	0,00	0,00
НАТУРАЛНИ ПОКАЗАТЕЛИ:						
Щатни бройки						
в т.ч.: по трудови правоотношения	01-00	80,00	72,00	72,00	0,00	0,00
по служебни правоотношения	01-11	80,00	72,00	72,00	0,00	0,00
БРОЙ МЕСТА В СОЦ УСЛУГИ, ПРЕДОСТАВЯНИ В ОБЩНОСТТА	01-12		0,00			
БРОЙ МЕСТА В СПЕЦИАЛИЗИРАНИ ИНСТИТУЦИИ ЗА ПРЕДОСТАВЯНЕ НА СОЦИАЛНИ УСЛУГИ	31-00		0,00			
ЧИСЛЕНОСТ НА ПЕРС. НА МИН РАБОТНА ЗАПЛАТА- БРОИ	32-00	200,00	195,00	195,00	0,00	0,00
	87-00	35,00	35,00	35,00	0,00	0,00
ДОМОВЕ ЗА ВЪЗРАСТНИ ХОРА С УВРЕЖДАНЯ						
НАТУРАЛНИ ПОКАЗАТЕЛИ:						




ПОКАЗАТЕЛИ	\$\$	Годишен план	Отчет ОБЩО	държавни дейности	местни дейности	дофинансиране
Щатни бройки	01-00	71,00	70,00	70,00	0,00	0,00
в т.ч.: по трудови правоотношения	01-11	71,00	70,00	70,00	0,00	0,00
по служебни правоотношения	01-12		0,00			
БРОЙ МЕСТА В СПЕЦИАЛИЗИРАНИ ИНСТИТУЦИИ ЗА ПРЕДОСТАВЯНЕ НА СОЦИАЛНИ УСЛУГИ	32-00	128,00	124,00	124,00	0,00	0,00
численост на перс. на мин. работна заплата - БРОЙ	87-00	28,00	28,00	28,00	0,00	0,00
СОЦИАЛЕН УЧЕБНО - ПРОФЕСИОНАЛЕН ЦЕНТЪР						
НАТУРАЛНИ ПОКАЗАТЕЛИ:						
Щатни бройки	01-00	51,00	51,00	51,00	0,00	0,00
в т.ч.: по трудови правоотношения	01-11	51,00	51,00	51,00	0,00	0,00
по служебни правоотношения	01-12		0,00			
БРОЙ МЕСТА В СОЦ.УСЛУГИ, ПРЕДОСТАВЯНИ В ОБЩНОСТТА	31-00	103,00	103,00	103,00	0,00	0,00
СТИПЕНДИАНТИ-БРОЙ	69-00		0,00			
численост на перс. на мин. работна заплата - БРОЙ	87-00	16,00	16,00	16,00	0,00	0,00
ДОМОВЕ ЗА ДЕЦА						
НАТУРАЛНИ ПОКАЗАТЕЛИ:						
Щатни бройки	01-00	40,00	40,00	40,00	0,00	0,00
в т.ч.: по трудови правоотношения	01-11	40,00	40,00	40,00	0,00	0,00
по служебни правоотношения	01-12		0,00			
БРОЙ МЕСТА В СПЕЦИАЛИЗИРАНИ ИНСТИТУЦИИ ЗА ПРЕДОСТАВЯНЕ НА СОЦИАЛНИ УСЛУГИ	32-00	80,00	80,00	80,00	0,00	0,00
численост на перс. на мин. работна заплата - БРОЙ	87-00		0,00			
ЦЕНТЪР ЗА ВРЕМЕННО НАСТАНЯВАНЕ						
НАТУРАЛНИ ПОКАЗАТЕЛИ:						
Щатни бройки	01-00	0,00	0,00	0,00	0,00	0,00
в т.ч.: по трудови правоотношения	01-11		0,00			
по служебни правоотношения	01-12		0,00			
БРОЙ МЕСТА В СОЦ.УСЛУГИ, ПРЕДОСТАВЯНИ В ОБЩНОСТТА	31-00	10,00	4,00	4,00	0,00	0,00
численост на перс. на мин. работна заплата - БРОЙ	87-00		0,00			
ДНЕВНИ ЦЕНТРОВЕ ЗА СТАРИ ХОРА						
НАТУРАЛНИ ПОКАЗАТЕЛИ:						
Щатни бройки	01-00	18,00	18,00	18,00	0,00	0,00
в т.ч.: по трудови правоотношения	01-11	18,00	18,00	18,00	0,00	0,00
по служебни правоотношения	01-12		0,00			
БРОЙ МЕСТА В СОЦ.УСЛУГИ, ПРЕДОСТАВЯНИ В ОБЩНОСТТА	31-00	45,00	45,00	45,00	0,00	0,00
численост на перс. на мин. работна заплата - БРОЙ	87-00	4,00	4,00	4,00	0,00	0,00
ЦЕНТРОВЕ ЗА СОЦИАЛНА РЕХАБИЛИТАЦИЯ И ИНТЕГРАЦИЯ						
НАТУРАЛНИ ПОКАЗАТЕЛИ:						
Щатни бройки	01-00	24,00	23,00	23,00	0,00	0,00
в т.ч.: по трудови правоотношения	01-11	24,00	23,00	23,00	0,00	0,00
по служебни правоотношения	01-12		0,00			
БРОЙ МЕСТА В СОЦ.УСЛУГИ, ПРЕДОСТАВЯНИ В ОБЩНОСТТА	31-00	230,00	278,00	278,00	0,00	0,00
численост на перс. на мин. работна заплата - БРОЙ	87-00	1,00	1,00	1,00	0,00	0,00



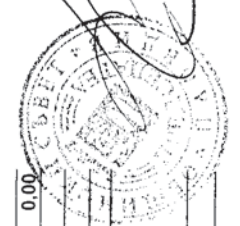
ПОКАЗАТЕЛИ	§§	Годишен план	Отчет ОБЩО	държавни дейности	местни дейности	дофинансиране
ДНЕВНИ ЦЕНТРОВЕ ЗА ЛИЦА С УВРЕЖДЕНИЯ						
НАТУРАЛНИ ПОКАЗАТЕЛИ:						
Щатни бройки	01-00	25,00	25,00	25,00	0,00	0,00
в т.ч.: по трудови правоотношения	01-11	25,00	25,00	25,00	0,00	0,00
по служебни правоотношения	01-12		0,00			
БРОЙ МЕСТА В СОЦ УСЛУГИ, ПРЕДОСТАВЯНИ В ОБЩНОСТТА	31-00	85,00	81,00	81,00	0,00	0,00
ЧИСЛЕНОСТ НА ПЕРС. НА МИН. РАБОТНА ЗАПЛАТА- БРОИ	87-00		0,00			
ПРИЮТИ						
НАТУРАЛНИ ПОКАЗАТЕЛИ:						
Щатни бройки	01-00	0,00	0,00	0,00	0,00	0,00
в т.ч.: по трудови правоотношения	01-11		0,00			
по служебни правоотношения	01-12		0,00			
БРОЙ МЕСТА В СОЦ УСЛУГИ, ПРЕДОСТАВЯНИ В ОБЩНОСТТА	31-00	10,00	4,00	4,00	0,00	0,00
ЧИСЛЕНОСТ НА ПЕРС. НА МИН. РАБОТНА ЗАПЛАТА- БРОИ	87-00		0,00			
ЗАЩИТЕНИ ЖИЛИЩА						
НАТУРАЛНИ ПОКАЗАТЕЛИ:						
Щатни бройки	01-00	20,50	19,50	19,50	0,00	0,00
в т.ч.: по трудови правоотношения	01-11	20,50	19,50	19,50	0,00	0,00
по служебни правоотношения	01-12		0,00			
БРОЙ МЕСТА В СОЦ УСЛУГИ, ПРЕДОСТАВЯНИ В ОБЩНОСТТА	31-00	48,00	42,00	42,00	0,00	0,00
ЧИСЛЕНОСТ НА ПЕРС. НА МИН. РАБОТНА ЗАПЛАТА- БРОИ	87-00	3,00	3,00	3,00	0,00	0,00
СОЦИАЛЕН АСИСТЕНТ						
НАТУРАЛНИ ПОКАЗАТЕЛИ:						
Щатни бройки	01-00	0,00	0,00	0,00	0,00	0,00
в т.ч.: по трудови правоотношения	01-11		0,00			
по служебни правоотношения	01-12		0,00			
ЛИЧЕН АСИСТЕНТ						
НАТУРАЛНИ ПОКАЗАТЕЛИ:						
Щатни бройки	01-00	0,00	0,00	0,00	0,00	0,00
в т.ч.: по трудови правоотношения	01-11		0,00			
по служебни правоотношения	01-12		0,00			
МЕЖДУНАРОДНИ ПРОГРАМИ И СПОРАЗУМЕНИЯ, ДАРЕНИЯ И ПОМОЩИ ОТ ЧУЖБИНА						
НАТУРАЛНИ ПОКАЗАТЕЛИ:						
Щатни бройки	01-00	0,00	0,00	0,00	0,00	0,00
в т.ч.: по трудови правоотношения	01-11		0,00			
по служебни правоотношения	01-12		0,00			
ДРУГИ СЛУЖБИ И ДЕЙНОСТИ ПО СОЦИАЛНОТО ОСИГУРЯВАНЕ, ПОДПОМАГАНЕ И ЗАЕТОСТТА						
НАТУРАЛНИ ПОКАЗАТЕЛИ:						
Щатни бройки	01-00	0,00	0,00	0,00	0,00	0,00
в т.ч.: по трудови правоотношения	01-11		0,00			
по служебни правоотношения	01-12		0,00			



ПОКАЗАТЕЛИ	§§	Годишен план	Отчет ОБЩО	ДЪРЖАВНИ ДЕЙНОСТИ	МЕСТНИ ДЕЙНОСТИ	ДОФИНАНСИРАНЕ
Щатни бройки	01-00	32,00	32,00	0,00	32,00	0,00
в т.ч.: по трудови правоотношения	01-11	32,00	32,00	0,00	32,00	0,00
по служебни правоотношения	01-12		0,00			
БРОЙ МЕСТА В СОЦ.УСЛУГИ, ПРЕДОСТАВЯНИ В ОБЩНОСТТА	31-00		0,00			
ОБЩ БРОЙ ЛИЦА, НА КОИТО СЕ ИЗПЛАЩА ПРИСЪДЕНА ИЗДЪРЪЖКА	76-00					
ЧИСЛЕНОСТ НА ПЕРС. НА МИН.РАБОТНА ЗАПЛАТА - БРОЙ	87-00	140,00	140,00	140,00	0,00	0,00
ФУНКЦИЯ ЖИЛИЩНО СТРОИТЕЛСТВО, БКС И ОПАЗВАНЕ НА ОКОЛНАТА СРЕДА						
РЕКАПИТУЛАЦИЯ ЗА ФУНКЦИЯ ЖИЛИЩНО СТРОИТЕЛСТВО, БКС И ОПАЗВАНЕ НА ОКОЛНАТА СРЕДА						
НАТУРАЛНИ ПОКАЗАТЕЛИ						
Щатни бройки	01-00	1 554,00	1 525,00	0,00	1 525,00	0,00
в т.ч.: по трудови правоотношения	01-11	1 554,00	1 525,00	0,00	1 525,00	0,00
по служебни правоотношения	01-12	0,00	0,00	0,00	0,00	0,00
ЗЕЛЕНИ ПЛОЩИ - КВ.М.	59-00	9 347 000,00	9 347 000,00	0,00	9 347 000,00	0,00
ДЪЛЖИНА НА УЛИЧНАТА МРЕЖА - КМ	67-00	456,53	456,53	0,00	456,53	0,00
ПЛОЩ НА УРБАНИЗИРАНАТА ТЕРИТОРИЯ	84-00	56,52	56,52	0,00	56,52	0,00
ЧИСЛЕНОСТ НА ПЕРС. НА МИН.РАБОТНА ЗАПЛАТА - БРОЙ	87-00	201,00	201,00	0,00	201,00	0,00
РЕКАПИТУЛАЦИЯ ЗА ГРУПА ЖИЛИЩНО СТРОИТЕЛСТВО, БКС						
НАТУРАЛНИ ПОКАЗАТЕЛИ						
Щатни бройки	01-00	256,00	251,00	0,00	251,00	0,00
в т.ч.: по трудови правоотношения	01-11	256,00	251,00	0,00	251,00	0,00
по служебни правоотношения	01-12	0,00	0,00	0,00	0,00	0,00
ДЪЛЖИНА НА УЛИЧНАТА МРЕЖА - КМ	67-00	456,53	456,53	0,00	456,53	0,00
ПЛОЩ НА УРБАНИЗИРАНАТА ТЕРИТОРИЯ	84-00	56,52	56,52	0,00	56,52	0,00
ЧИСЛЕНОСТ НА ПЕРС. НА МИН.РАБОТНА ЗАПЛАТА - БРОЙ	87-00	0,00	0,00	0,00	0,00	0,00
РЕКАПИТУЛАЦИЯ ЗА ГРУПА ОПАЗВАНЕ НА ОКОЛНАТА СРЕДА						
НАТУРАЛНИ ПОКАЗАТЕЛИ						
Щатни бройки	01-00	1 298,00	1 274,00	0,00	1 274,00	0,00
в т.ч.: по трудови правоотношения	01-11	1 298,00	1 274,00	0,00	1 274,00	0,00
по служебни правоотношения	01-12	0,00	0,00	0,00	0,00	0,00
ЗЕЛЕНИ ПЛОЩИ - КВ.М.	59-00	9 347 000,00	9 347 000,00	0,00	9 347 000,00	0,00
ЧИСЛЕНОСТ НА ПЕРС. НА МИН.РАБОТНА ЗАПЛАТА - БРОЙ	87-00	201,00	201,00	0,00	201,00	0,00
ГРУПА ЖИЛИЩНО СТРОИТЕЛСТВО, БКС						
УПРАВЛЕНИЕ, КОНТРОЛ И РЕГУЛИРАНЕ НА ДЕЙНОСТИТЕ ПО ЖИЛ.СТРОИТЕЛСТВО И ТЕРИТОРИОНАЛНО РАЗВИТИЕ						
НАТУРАЛНИ ПОКАЗАТЕЛИ						
Щатни бройки	01-00	0,00	0,00	0,00	0,00	0,00
в т.ч.: по трудови правоотношения	01-11					



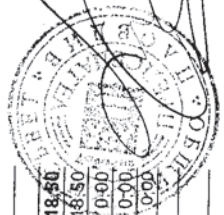
ПОКАЗАТЕЛИ	§§	Годишен план	Отчет ОБЩО	ДЪРЖАВНИ ДЕЙНОСТИ	МЕСТНИ ДЕЙНОСТИ	ДОФИНАНСИРАНЕ
по служебни правоотношения	01-12					
ЧИСЛЕНОСТ НА ПЕРС. НА МИН. РАБОТНА ЗАПЛАТА - БРОЙ	87-00		0,00			
ВОДОСНАБДЯВАНЕ И КАНАЛИЗАЦИЯ						
НАТУРАЛНИ ПОКАЗАТЕЛИ						
Щатни бойки	01-00	0,00	0,00	0,00	0,00	0,00
в т.ч.: по трудови правоотношения	01-11		0,00			
по служебни правоотношения	01-12		0,00			
ЧИСЛЕНОСТ НА ПЕРС. НА МИН. РАБОТНА ЗАПЛАТА - БРОЙ	87-00		0,00			
ОСВЕТЛЕНИЕ НА УЛИЦИ И ПЛОЩАДИ						
НАТУРАЛНИ ПОКАЗАТЕЛИ						
Щатни бойки	01-00	24,00	22,00	0,00	22,00	0,00
в т.ч.: по трудови правоотношения	01-11	24,00	22,00	0,00	22,00	0,00
по служебни правоотношения	01-12		0,00			
ПЛОЩ НА УРБАНИЗИРАНАТА ТЕРИТОРИЯ	84-00	56,52	56,52	0,00	56,52	0,00
ЧИСЛЕНОСТ НА ПЕРС. НА МИН. РАБОТНА ЗАПЛАТА - БРОЙ	87-00		0,00			
БАНИ И ПЕРАЛНИ						
НАТУРАЛНИ ПОКАЗАТЕЛИ						
Щатни бойки	01-00	0,00	0,00	0,00	0,00	0,00
в т.ч.: по трудови правоотношения	01-11		0,00			
по служебни правоотношения	01-12		0,00			
ЧИСЛЕНОСТ НА ПЕРС. НА МИН. РАБОТНА ЗАПЛАТА - БРОЙ	87-00		0,00			
ИГРАЖДАНЕ, РЕМОНТ И ПОДДЪРЖАНЕ НА УЛИЧНАТА МРЕЖА						
НАТУРАЛНИ ПОКАЗАТЕЛИ						
Щатни бойки	01-00	19,00	16,00	0,00	16,00	0,00
в т.ч.: по трудови правоотношения	01-11	19,00	16,00	0,00	16,00	0,00
по служебни правоотношения	01-12		0,00			
ДЪЛЖИНА НА УЛИЧНАТА МРЕЖА - КМ.	67-00	456,53	456,53	0,00	456,53	0,00
ЧИСЛЕНОСТ НА ПЕРС. НА МИН. РАБОТНА ЗАПЛАТА - БРОЙ	87-00		0,00			
МЕЖДУНАРОДНИ ПРОГРАМИ И СПОРАЗУМЕНИЯ, ДАРЕНИЯ И ПОМОЩИ ОТ ЧУЖБИНА						
НАТУРАЛНИ ПОКАЗАТЕЛИ						
Щатни бойки	01-00	0,00	0,00	0,00	0,00	0,00
в т.ч.: по трудови правоотношения	01-11		0,00			
по служебни правоотношения	01-12		0,00			
ДРУГИ ДЕЙНОСТИ ПО ЖИЛИЩНОТО СТРОИТЕЛСТВО, БЛАГОУСТРОЙСТВОТО И РЕГИОНАЛНОТО РАЗВИТИЕ						
НАТУРАЛНИ ПОКАЗАТЕЛИ						
Щатни бойки	01-00	213,00	213,00	0,00	213,00	0,00
в т.ч.: по трудови правоотношения	01-11	213,00	213,00	0,00	213,00	0,00
по служебни правоотношения	01-12		0,00			



ПОКАЗАТЕЛИ	§§	Годишен план	Отчет ОБЩО	Държавни дейности	местни дейности	дофинансирани
ЧИСЛЕНОСТ НА ПЕРС. НА МИН. РАБОТНА ЗАПЛАТА - БРОЙ	87-00		0,00			
ГРУПА ОПАЗВАНЕ НА ОКОЛНАТА СРЕДА						
УПРАВЛЕНИЕ, КОНТРОЛ И РЕГУЛИРАНЕ НА ДЕЙНОСТИТЕ						
НАТУРАЛНИ ПОКАЗАТЕЛИ						
Щатни бройки	01-00	0,00	0,00	0,00	0,00	0,00
в т.ч.: по трудови правоотношения	01-11		0,00			
по служебни правоотношения	01-12		0,00			
ЧИСЛЕНОСТ НА ПЕРС. НА МИН. РАБОТНА ЗАПЛАТА - БРОЙ	87-00		0,00			
ОЗЕЛЕНЯВАНЕ						
НАТУРАЛНИ ПОКАЗАТЕЛИ						
Щатни бройки	01-00	259,00	254,00	0,00	254,00	0,00
в т.ч.: по трудови правоотношения	01-11	259,00	254,00	0,00	254,00	0,00
по служебни правоотношения	01-12		0,00			
ЗЕЛЕНИ ПЛОЩИ - КВ.М.	59-00	9 347 000,00	9 347 000,00	0,00	9 347 000,00	0,00
ЧИСЛЕНОСТ НА ПЕРС. НА МИН. РАБОТНА ЗАПЛАТА - БРОЙ	87-00	138,00	138,00	0,00	138,00	0,00
ЧИСТОТА						
НАТУРАЛНИ ПОКАЗАТЕЛИ						
Щатни бройки	01-00	1 023,00	1 004,00	0,00	1 004,00	0,00
в т.ч.: по трудови правоотношения	01-11	1 023,00	1 004,00	0,00	1 004,00	0,00
по служебни правоотношения	01-12		0,00			
ЧИСЛЕНОСТ НА ПЕРС. НА МИН. РАБОТНА ЗАПЛАТА - БРОЙ	87-00	63,00	63,00	0,00	63,00	0,00
ПРЕЧИСТВАНЕ НА ОТПАДЪЧНИТЕ ВОДИ ОТ НАСЕЛЕНИТЕ МЕСТА						
НАТУРАЛНИ ПОКАЗАТЕЛИ						
Щатни бройки	01-00	0,00	0,00	0,00	0,00	0,00
в т.ч.: по трудови правоотношения	01-11		0,00			
по служебни правоотношения	01-12		0,00			
ЧИСЛЕНОСТ НА ПЕРС. НА МИН. РАБОТНА ЗАПЛАТА - БРОЙ	87-00		0,00			
УПРАВЛЕНИЕ НА ДЕЙНОСТИТЕ ПО ОТПАДЪЦИТЕ						
НАТУРАЛНИ ПОКАЗАТЕЛИ						
Щатни бройки	01-00	16,00	16,00	0,00	16,00	0,00
в т.ч.: по трудови правоотношения	01-11	16,00	16,00	0,00	16,00	0,00
по служебни правоотношения	01-12		0,00			
ЧИСЛЕНОСТ НА ПЕРС. НА МИН. РАБОТНА ЗАПЛАТА - БРОЙ	87-00		0,00			
МЕЖДУНАРОДНИ ПРОГРАМИ И СПОРАЗУМЕНИЯ, ДАРЕНИЯ И ПОМОЩИ ОТ ЧУЖБИНА						
НАТУРАЛНИ ПОКАЗАТЕЛИ						
Щатни бройки	01-00	0,00	0,00	0,00	0,00	0,00
в т.ч.: по трудови правоотношения	01-11		0,00			
по служебни правоотношения	01-12		0,00			




ПОКАЗАТЕЛИ	§§	Годишен план	Отчет ОБЩО	държавни дейности	местни дейности	дофинансиране
ДРУГИ ДЕЙНОСТИ ПО ОПАЗВАНЕ НА ОКОЛНАТА СРЕДА						
НАТУРАЛНИ ПОКАЗАТЕЛИ						
Щатни бройки	01-00	0,00				
в т.ч.: по трудови правоотношения	01-11		0,00	0,00	0,00	0,00
по служебни правоотношения	01-12		0,00			
ЧИСЛЕНOST НА ПЕРС. НА МИН. РАБОТНА ЗАПЛАТА - БРОИ	87-00		0,00			
ФУНКЦИЯ ПОЧИВНО ДЕЛО, КУЛТУРА, РЕЛИГИОЗНИ ДЕЙНОСТИ						
РЕКАПИТУЛАЦИЯ ЗА ФУНКЦИЯ ПОЧИВНО ДЕЛО, КУЛТУРА, РЕЛИГИОЗНИ ДЕЙНОСТИ						
НАТУРАЛНИ ПОКАЗАТЕЛИ:						
Щатни бройки	01-00	515,50	495,50	251,00	226,00	18,50
в т.ч.: по трудови правоотношения	01-11	515,50	495,50	251,00	226,00	18,50
по служебни правоотношения	01-12	0,00	0,00	0,00	0,00	0,00
ПЕРСОНАЛ В ЧИТАЛИЩА - БРОИ	04-00	80,00	80,00	80,00	0,00	0,00
ЧИСЛЕНOST НА ПЕРС. НА МИН. РАБОТНА ЗАПЛАТА - БРОИ	87-00	78,00	78,00	53,00	25,00	0,00
РЕКАПИТУЛАЦИЯ ЗА ГРУПА ПОЧИВНО ДЕЛО						
НАТУРАЛНИ ПОКАЗАТЕЛИ						
Щатни бройки	01-00	3,00	3,00	0,00	3,00	0,00
в т.ч.: по трудови правоотношения	01-11	3,00	3,00	0,00	3,00	0,00
по служебни правоотношения	01-12	0,00	0,00	0,00	0,00	0,00
ЧИСЛЕНOST НА ПЕРС. НА МИН. РАБОТНА ЗАПЛАТА - БРОИ	87-00	0,00	0,00	0,00	0,00	0,00
РЕКАПИТУЛАЦИЯ ЗА ГРУПА ФИЗИЧЕСКА КУЛТУРА И СПОРТ						
НАТУРАЛНИ ПОКАЗАТЕЛИ						
Щатни бройки	01-00	52,00	43,00	0,00	43,00	0,00
в т.ч.: по трудови правоотношения	01-11	52,00	43,00	0,00	43,00	0,00
по служебни правоотношения	01-12	0,00	0,00	0,00	0,00	0,00
ЧИСЛЕНOST НА ПЕРС. НА МИН. РАБОТНА ЗАПЛАТА - БРОИ	87-00	0,00	0,00	0,00	0,00	0,00
РЕКАПИТУЛАЦИЯ ЗА ГРУПА КУЛТУРА						
НАТУРАЛНИ ПОКАЗАТЕЛИ:						
Щатни бройки	01-00	460,50	449,50	251,00	180,00	18,50
в т.ч.: по трудови правоотношения	01-11	460,50	449,50	251,00	180,00	18,50
по служебни правоотношения	01-12	0,00	0,00	0,00	0,00	0,00
ПЕРСОНАЛ В ЧИТАЛИЩА - БРОИ	04-00	80,00	80,00	80,00	0,00	0,00
ЧИСЛЕНOST НА ПЕРС. НА МИН. РАБОТНА ЗАПЛАТА - БРОИ	87-00	78,00	78,00	53,00	25,00	0,00
ГРУПА ПОЧИВНО ДЕЛО						
ДЕЙНОСТИ ПО ПОЧИВНО ДЕЛО И СОЦИАЛНИЯ ОТДІХ						
НАТУРАЛНИ ПОКАЗАТЕЛИ						





ПОКАЗАТЕЛИ	§§	Годишен план	Отчет ОБЩО	държавни дейности	местни дейности	дофинансирани
Щатни бройки	01-00	3,00	3,00	0,00	3,00	0,00
в т.ч.: по трудови правоотношения	01-11	3,00	3,00	0,00	3,00	0,00
по служебни правоотношения	01-12		0,00			
ЧИСЛЕНОСТ НА ПЕРС. НА МИН. РАБОТНА ЗАПЛАТА - БРОИ	87-00		0,00			
МЕЖДУНАРОДНИ ПРОГРАМИ И СПОРАЗУМЕНИЯ, ДАРЕНИЯ И ПОМОЩИ ОТ ЧУЖБИНА						
НАТУРАЛНИ ПОКАЗАТЕЛИ						
Щатни бройки	01-00	0,00	0,00	0,00	0,00	0,00
в т.ч.: по трудови правоотношения	01-11		0,00			
по служебни правоотношения	01-12		0,00			
ГРУПА ФИЗИЧЕСКА КУЛТУРА И СПОРТ						
ДЕТСКИ И СПЕЦИАЛИЗИРАНИ СПОРТНИ ШКОЛИ						
НАТУРАЛНИ ПОКАЗАТЕЛИ						
Щатни бройки	01-00	0,00	0,00	0,00	0,00	0,00
в т.ч.: по трудови правоотношения	01-11		0,00			
по служебни правоотношения	01-12		0,00			
СПОРТ ЗА ВСИЧКИ						
НАТУРАЛНИ ПОКАЗАТЕЛИ						
Щатни бройки	01-00	0,00	0,00	0,00	0,00	0,00
в т.ч.: по трудови правоотношения	01-11		0,00			
по служебни правоотношения	01-12		0,00			
СПОРТНИ БАЗИ ЗА СПОРТ ЗА ВСИЧКИ						
НАТУРАЛНИ ПОКАЗАТЕЛИ						
Щатни бройки	01-00	52,00	43,00	0,00	43,00	0,00
в т.ч.: по трудови правоотношения	01-11	52,00	43,00	0,00	43,00	0,00
по служебни правоотношения	01-12		0,00			
ЧИСЛЕНОСТ НА ПЕРС. НА МИН. РАБОТНА ЗАПЛАТА - БРОИ	87-00		0,00			
МЕЖДУНАРОДНИ ПРОГРАМИ И СПОРАЗУМЕНИЯ, ДАРЕНИЯ И ПОМОЩИ ОТ ЧУЖБИНА						
НАТУРАЛНИ ПОКАЗАТЕЛИ						
Щатни бройки	01-00	0,00	0,00	0,00	0,00	0,00
в т.ч.: по трудови правоотношения	01-11		0,00			
по служебни правоотношения	01-12		0,00			
ГРУПА КУЛТУРА						
ТЕАТРИ						
НАТУРАЛНИ ПОКАЗАТЕЛИ						
Щатни бройки	01-00	0,00	0,00	0,00	0,00	0,00
в т.ч.: по трудови правоотношения	01-11		0,00			
по служебни правоотношения	01-12		0,00			
ЧИСЛЕНОСТ НА ПЕРС. НА МИН. РАБОТНА ЗАПЛАТА - БРОИ	87-00		0,00			





ПОКАЗАТЕЛИ	§§	Годишен план	Отчет ОБЩО	ДЪРЖАВНИ ДЕЙНОСТИ	МЕСТНИ ДЕЙНОСТИ	ДОФИНАНСИРАНЕ
ОПЕРНО-ФИЛХАРМОНИЧНИ ДРУЖЕСТВА И ОПЕРИ						
НАТУРАЛНИ ПОКАЗАТЕЛИ						
Щатни бройки	01-00	0,00	0,00	0,00	0,00	0,00
в т.ч.: по трудови правоотношения	01-11		0,00			
по служебни правоотношения	01-12		0,00			
ЧИСЛЕНОСТ НА ПЕРС. НА МИН. РАБОТНА ЗАПЛАТА- БРОЙ	87-00		0,00			
ОРКЕСТРИ И АНСАМБЛИ						
НАТУРАЛНИ ПОКАЗАТЕЛИ						
Щатни бройки	01-00	76,00	76,00	0,00	76,00	0,00
в т.ч.: по трудови правоотношения	01-11	76,00	76,00	0,00	76,00	0,00
по служебни правоотношения	01-12		0,00			
ЧИСЛЕНОСТ НА ПЕРС. НА МИН. РАБОТНА ЗАПЛАТА- БРОЙ	87-00		0,00			
ЧИТАЛИЩА						
НАТУРАЛНИ ПОКАЗАТЕЛИ:						
Щатни бройки	01-00	0,00	0,00	0,00	0,00	0,00
в т.ч.: по трудови правоотношения	01-11	0,00	0,00	0,00	0,00	0,00
по служебни правоотношения	01-12		0,00			
ПЕРСОНАЛ В ЧИТАЛИЩА - БРОЙ	04-00	80,00	80,00	80,00	0,00	0,00
ЧИСЛЕНОСТ НА ПЕРС. НА МИН. РАБОТНА ЗАПЛАТА- БРОЙ	87-00	19,00	19,00	19,00	0,00	0,00
МУЗЕИ, ХУД. ГАЛЕРИИ, ПАМЕТНИЦИ НА КУЛТУРАТА И ЕТНОГРАФСКИ КОМПЛЕКСИ С НАЦИОНАЛЕН И РЕГИОНАЛЕН ХАРАКТЕР						
НАТУРАЛНИ ПОКАЗАТЕЛИ:						
Щатни бройки	01-00	143,50	139,50	121,00	0,00	18,50
в т.ч.: по трудови правоотношения	01-11	143,50	139,50	121,00	0,00	18,50
по служебни правоотношения	01-12		0,00			
ЧИСЛЕНОСТ НА ПЕРС. НА МИН. РАБОТНА ЗАПЛАТА- БРОЙ	87-00	14,00	14,00	14,00	0,00	0,00
МУЗЕИ, ХУД. ГАЛЕРИИ, ПАМЕТНИЦИ НА КУЛТУРАТА И ЕТНОГРАФСКИ КОМПЛЕКСИ С МЕСТЕН ХАРАКТЕР						
НАТУРАЛНИ ПОКАЗАТЕЛИ						
Щатни бройки	01-00	0,00	0,00	0,00	0,00	0,00
в т.ч.: по трудови правоотношения	01-11		0,00			
по служебни правоотношения	01-12		0,00			
ЧИСЛЕНОСТ НА ПЕРС. НА МИН. РАБОТНА ЗАПЛАТА- БРОЙ	87-00		0,00			
РАДИОТРАНСЛАЦИОННИ ВЪЗЛИ						
НАТУРАЛНИ ПОКАЗАТЕЛИ						
Щатни бройки	01-00	0,00	0,00	0,00	0,00	0,00
в т.ч.: по трудови правоотношения	01-11		0,00			
по служебни правоотношения	01-12		0,00			
ЧИСЛЕНОСТ НА ПЕРС. НА МИН. РАБОТНА ЗАПЛАТА- БРОЙ	87-00		0,00			
ОБРЕДНИ ДОМОВЕ И ЗАЛИ						
НАТУРАЛНИ ПОКАЗАТЕЛИ						
Щатни бройки	01-00	0,00	0,00	0,00	0,00	0,00
в т.ч.: по трудови правоотношения	01-11		0,00			
по служебни правоотношения	01-12		0,00			
ЧИСЛЕНОСТ НА ПЕРС. НА МИН. РАБОТНА ЗАПЛАТА- БРОЙ	87-00		0,00			



ПОКАЗАТЕЛИ	§§	Годишен план	Отчет ОБЩО	държавни дейности	местни дейности	дофинансирани
НАТУРАЛНИ ПОКАЗАТЕЛИ						
Щатни бройки						
в т.ч.: по трудови правоотношения	01-00	83,00	81,00	0,00	81,00	0,00
по служебни правоотношения	01-11	83,00	81,00	0,00	81,00	0,00
01-12			0,00	0,00		
ЧИСЛЕНОСТ НА ПЕРС. НА МИН. РАБОТНА ЗАПЛАТА- БРОЙ	87-00	24,00	24,00	0,00	24,00	0,00
ЗООПАРКОВЕ						
НАТУРАЛНИ ПОКАЗАТЕЛИ						
Щатни бройки						
в т.ч.: по трудови правоотношения	01-00	6,00	1,00	0,00	1,00	0,00
по служебни правоотношения	01-11	6,00	1,00	0,00	1,00	0,00
01-12			0,00	0,00		
ЧИСЛЕНОСТ НА ПЕРС. НА МИН. РАБОТНА ЗАПЛАТА- БРОЙ	87-00		0,00			
БИБЛИОТЕКИ С НАЦИОНАЛЕН И РЕГИОНАЛЕН ХАРАКТЕР						
НАТУРАЛНИ ПОКАЗАТЕЛИ:						
Щатни бройки						
в т.ч.: по трудови правоотношения	01-00	130,00	130,00	130,00	0,00	0,00
по служебни правоотношения	01-11	130,00	130,00	130,00	0,00	0,00
01-12			0,00			
ЧИСЛЕНОСТ НА ПЕРС. НА МИН. РАБОТНА ЗАПЛАТА- БРОЙ	87-00	20,00	20,00	20,00	0,00	0,00
ГРАДСКИ БИБЛИОТЕКИ						
НАТУРАЛНИ ПОКАЗАТЕЛИ						
Щатни бройки						
в т.ч.: по трудови правоотношения	01-00	0,00	0,00	0,00	0,00	0,00
по служебни правоотношения	01-11		0,00			
01-12			0,00			
ЧИСЛЕНОСТ НА ПЕРС. НА МИН. РАБОТНА ЗАПЛАТА- БРОЙ	87-00		0,00			
МЕЖДУНАРОДНИ ПРОГРАМИ И СПОРАЗУМЕНИЯ, ДАРЕНИЯ И ПОМОЩИ ОТ ЧУЖБИНА						
НАТУРАЛНИ ПОКАЗАТЕЛИ:						
Щатни бройки						
в т.ч.: по трудови правоотношения	01-00	0,00	0,00	0,00	0,00	0,00
по служебни правоотношения	01-11		0,00			
01-12			0,00			
ЧИСЛЕНОСТ НА ПЕРС. НА МИН. РАБОТНА ЗАПЛАТА- БРОЙ	87-00		0,00			
ДРУГИ ДЕЙНОСТИ ПО КУЛТУРАТА						
НАТУРАЛНИ ПОКАЗАТЕЛИ						
Щатни бройки						
в т.ч.: по трудови правоотношения	01-00	0,00	0,00	0,00	0,00	0,00
по служебни правоотношения	01-11		0,00			
01-12			0,00			
ЧИСЛЕНОСТ НА ПЕРС. НА МИН. РАБОТНА ЗАПЛАТА- БРОЙ	87-00	1,00	1,00	0,00	1,00	0,00
ФУНКЦИЯ ИКОНОМИЧЕСКИ ДЕЙНОСТИ И УСЛУГИ						
РЕКАПИТУЛАЦИЯ ЗА ФУНКЦИЯ ИКОНОМИЧЕСКИ ДЕЙНОСТИ И УСЛУГИ						
НАТУРАЛНИ ПОКАЗАТЕЛИ						
Щатни бройки						
в т.ч.: по трудови правоотношения	01-00	22,00	22,00	0,00	22,00	0,00
по служебни правоотношения	01-11	22,00	22,00	0,00	22,00	0,00
01-12			0,00			
ЧИСЛЕНОСТ НА ПЕРС. НА МИН. РАБОТНА ЗАПЛАТА- БРОЙ	87-00	1,00	1,00	0,00	1,00	0,00



ПОКАЗАТЕЛИ	§§	Годишен план	Отчет ОБЩО	ДЪРЖАВНИ ДЕЙНОСТИ	МЕСТНИ ДЕЙНОСТИ	ДОФИНАНСИРАНЕ
Щатни бройки	01-00	569.50	548.50	0.00	548.50	0.00
в т.ч.: по трудови правоотношения	01-11	569.50	548.50	0.00	548.50	0.00
по служебни правоотношения	01-12	0.00	0.00	0.00	0.00	0.00
ДЪЛЖИНА НА МЕСТНИ ОБЩИНСКИ ПЪТЦИЩА - КМ.	25-00	3.79	3.79	0.00	3.79	0.00
БРОЙ ПОЛЕТИ	70-00	0.00	0.00	0.00	0.00	0.00
БРОЙ КУРСОВЕ	71-00	0.00	0.00	0.00	0.00	0.00
ЧИСЛЕНОСТ НА ПЕРС. НА МИН. РАБОТНА ЗАПЛАТА - БРОЙ	87-00	5.00	5.00	0.00	5.00	0.00
РЕКАПИТУЛАЦИЯ ЗА ГРУПА СЕЛСКО СТОПАНСТВО, ГОРСКО СТОПАНСТВО, ЛОВ И РИБОЛОВ						
НАТУРАЛНИ ПОКАЗАТЕЛИ						
Щатни бройки	01-00	0.00	0.00	0.00	0.00	0.00
в т.ч.: по трудови правоотношения	01-11	0.00	0.00	0.00	0.00	0.00
по служебни правоотношения	01-12	0.00	0.00	0.00	0.00	0.00
ЧИСЛЕНОСТ НА ПЕРС. НА МИН. РАБОТНА ЗАПЛАТА - БРОЙ	87-00	0.00	0.00	0.00	0.00	0.00
РЕКАПИТУЛАЦИЯ ЗА ГРУПА ТРАНСПОРТ И СЪОБЩЕНИЯ						
НАТУРАЛНИ ПОКАЗАТЕЛИ						
Щатни бройки	01-00	30.00	28.00	0.00	28.00	0.00
в т.ч.: по трудови правоотношения	01-11	30.00	28.00	0.00	28.00	0.00
по служебни правоотношения	01-12	0.00	0.00	0.00	0.00	0.00
ДЪЛЖИНА НА МЕСТНИ ОБЩИНСКИ ПЪТЦИЩА - КМ.	25-00	3.79	3.79	0.00	3.79	0.00
БРОЙ ПОЛЕТИ	70-00	0.00	0.00	0.00	0.00	0.00
БРОЙ КУРСОВЕ	71-00	0.00	0.00	0.00	0.00	0.00
ЧИСЛЕНОСТ НА ПЕРС. НА МИН. РАБОТНА ЗАПЛАТА - БРОЙ	87-00	0.00	0.00	0.00	0.00	0.00
РЕКАПИТУЛАЦИЯ ЗА ГРУПА ТУРИЗЪМ						
НАТУРАЛНИ ПОКАЗАТЕЛИ						
Щатни бройки	01-00	16.00	14.00	0.00	14.00	0.00
в т.ч.: по трудови правоотношения	01-11	16.00	14.00	0.00	14.00	0.00
по служебни правоотношения	01-12	0.00	0.00	0.00	0.00	0.00
ЧИСЛЕНОСТ НА ПЕРС. НА МИН. РАБОТНА ЗАПЛАТА - БРОЙ	87-00	0.00	0.00	0.00	0.00	0.00
РЕКАПИТУЛАЦИЯ ЗА ГРУПА ДРУГИ ДЕЙНОСТИ ПО ИКОНОМИКАТА						
НАТУРАЛНИ ПОКАЗАТЕЛИ						
Щатни бройки	01-00	523.50	506.50	0.00	506.50	0.00
в т.ч.: по трудови правоотношения	01-11	523.50	506.50	0.00	506.50	0.00
по служебни правоотношения	01-12	0.00	0.00	0.00	0.00	0.00
ЧИСЛЕНОСТ НА ПЕРС. НА МИН. РАБОТНА ЗАПЛАТА - БРОЙ	87-00	5.00	5.00	0.00	5.00	0.00
ГРУПА СЕЛСКО СТОПАНСТВО, ГОРСКО СТОПАНСТВО, ЛОВ И РИБОЛОВ						
МЕЖДУНАРОДНИ ПРОГРАМИ И СПОРАЗУМЕНИЯ, ДАРЕНИЯ И ПОМОЩИ ОТ ЧУЖБИНА						
НАТУРАЛНИ ПОКАЗАТЕЛИ						
Щатни бройки	01-00	0.00	0.00	0.00	0.00	0.00
в т.ч.: по трудови правоотношения	01-11	0.00	0.00	0.00	0.00	0.00





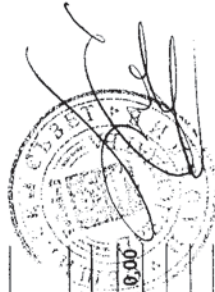
ПОКАЗАТЕЛИ по служебни правоотношения	§§ 01-12	Годишен план	Отчет ОБЩО	държавни дейности	местни дейности	дофинансиране
ДРУГИ ДЕЙНОСТИ ПО СЕЛСКО И ГОРСКО СТОПАНСТВО, ЛОВ И РИБОЛОВ			0,00			
НАТУРАЛНИ ПОКАЗАТЕЛИ						
Щатни бройки	01-00	0,00	0,00	0,00	0,00	0,00
в т.ч.: по трудови правоотношения	01-11		0,00			
по служебни правоотношения	01-12		0,00			
ЧИСЛЕНОСТ НА ПЕРС. НА МИН. РАБОТНА ЗАПЛАТА - БРОИ	87-00		0,00			
ГРУПА ТРАНСПОРТ И СЪОБЩЕНИЯ						
УПРАВЛЕНИЕ, КОНТРОЛ И РЕГУЛИРАНЕ НА ДЕЙНОСТИТЕ ПО ТРАНСПОРТА И ПЪТИЩАТА						
НАТУРАЛНИ ПОКАЗАТЕЛИ						
Щатни бройки	01-00	0,00	0,00	0,00	0,00	0,00
в т.ч.: по трудови правоотношения	01-11		0,00			
по служебни правоотношения	01-12		0,00			
ЧИСЛЕНОСТ НА ПЕРС. НА МИН. РАБОТНА ЗАПЛАТА - БРОИ	87-00		0,00			
СЛУЖБИ И ДЕЙНОСТИ ПО ПОДДЪРЖАНЕ, РЕМОНТ И ИЗГРАЖДАНЕ НА ПЪТИЩА						
НАТУРАЛНИ ПОКАЗАТЕЛИ						
Щатни бройки	01-00	0,00	0,00	0,00	0,00	0,00
в т.ч.: по трудови правоотношения	01-11		0,00			
по служебни правоотношения	01-12		0,00			
ДЪЛЖИНА НА МЕСТНИ ОБЩИНСКИ ПЪТИЩА - КМ	25-00	3,79	3,79	0,00	3,79	0,00
ЧИСЛЕНОСТ НА ПЕРС. НА МИН. РАБОТНА ЗАПЛАТА - БРОИ	87-00		0,00			
ДЕЙНОСТИ ПО ВЪЗДУШНИЯ ТРАНСПОРТ						
НАТУРАЛНИ ПОКАЗАТЕЛИ						
Щатни бройки	01-00	0,00	0,00	0,00	0,00	0,00
в т.ч.: по трудови правоотношения	01-11		0,00			
по служебни правоотношения	01-12		0,00			
БРОЙ ПОЛЕТИ	70-00		0,00			
ЧИСЛЕНОСТ НА ПЕРС. НА МИН. РАБОТНА ЗАПЛАТА - БРОИ	87-00		0,00			
ДЕЙНОСТИ ПО ВОДНИЯ ТРАНСПОРТ						
НАТУРАЛНИ ПОКАЗАТЕЛИ						
Щатни бройки	01-00	0,00	0,00	0,00	0,00	0,00
в т.ч.: по трудови правоотношения	01-11		0,00			
по служебни правоотношения	01-12		0,00			
БРОЙ КУРСОВЕ	71-00		0,00			
ЧИСЛЕНОСТ НА ПЕРС. НА МИН. РАБОТНА ЗАПЛАТА - БРОИ	87-00		0,00			
МЕЖДУНАРОДНИ ПРОГРАМИ И СПОРАЗУМЕНИЯ, ДАРЕНИЯ И ПОМОЩИ ОТ ЧУЖБИНА						
НАТУРАЛНИ ПОКАЗАТЕЛИ						
Щатни бройки	01-00	0,00	0,00	0,00	0,00	0,00



ПОКАЗАТЕЛИ	§§	Годишен план	Отчет ОБЩО	държавни дейности	местни дейности	дофинансиране
в т.ч.: по трудови правоотношения	01-11		0,00			
по служебни правоотношения	01-12		0,00			
ДРУГИ ДЕЙНОСТИ ПО ТРАНСПОРТА, ПЪТИЩАТА, ПОЩИТЕ						
НАТУРАЛНИ ПОКАЗАТЕЛИ						
Щатни бройки						
в т.ч.: по трудови правоотношения	01-00	30,00	28,00	0,00	28,00	0,00
по служебни правоотношения	01-11	30,00	28,00	0,00	28,00	0,00
ЧИСЛЕНОСТ НА ПЕРС. НА МИН. РАБОТНА ЗАПЛАТА - БРОЙ	01-12		0,00			
87-00			0,00			
ГРУПА ТУРИЗЪМ						
ТУРИСТИЧЕСКИ БАЗИ						
НАТУРАЛНИ ПОКАЗАТЕЛИ						
Щатни бройки						
в т.ч.: по трудови правоотношения	01-00	0,00	0,00	0,00	0,00	0,00
по служебни правоотношения	01-11		0,00			
01-12			0,00			
СПЕЦИАЛИЗИРАНИ СПОРТНО-ТУРИСТИЧЕСКИ ШКОЛИ						
НАТУРАЛНИ ПОКАЗАТЕЛИ						
Щатни бройки						
в т.ч.: по трудови правоотношения	01-00	0,00	0,00	0,00	0,00	0,00
по служебни правоотношения	01-11		0,00			
01-12			0,00			
МЕЖДУНАРОДНИ ПРОГРАМИ И СПОРАЗУМЕНИЯ, ДАРЕНИЯ И ПОМОЩИ ОТ ЧУЖБИНА						
НАТУРАЛНИ ПОКАЗАТЕЛИ						
Щатни бройки						
в т.ч.: по трудови правоотношения	01-00	0,00	0,00	0,00	0,00	0,00
по служебни правоотношения	01-11		0,00			
01-12			0,00			
ДРУГИ ДЕЙНОСТИ ПО ТУРИЗМА						
НАТУРАЛНИ ПОКАЗАТЕЛИ:						
Щатни бройки						
в т.ч.: по трудови правоотношения	01-00	16,00	14,00	0,00	14,00	0,00
по служебни правоотношения	01-11	16,00	14,00	0,00	14,00	0,00
ЧИСЛЕНОСТ НА ПЕРС. НА МИН. РАБОТНА ЗАПЛАТА - БРОЙ	01-12		0,00			
87-00			0,00			
ГРУПА ДРУГИ ДЕЙНОСТИ ПО ИКОНОМИКАТА						
ОБЩИНСКИ ПАЗАРИ И ТЪРЖИЩА						
НАТУРАЛНИ ПОКАЗАТЕЛИ						
Щатни бройки						
в т.ч.: по трудови правоотношения	01-00	29,00	29,00	0,00	29,00	0,00
по служебни правоотношения	01-11	29,00	29,00	0,00	29,00	0,00
ЧИСЛЕНОСТ НА ПЕРС. НА МИН. РАБОТНА ЗАПЛАТА - БРОЙ	01-12		0,00			
87-00		5,00	5,00		5,00	



ПОМОЩИ СТОПАНСТВА, СТОЛОВЕ И ДРУГИ СПОМАГАТЕЛНИ ДЕЙНОСТИ	§§	Годишен план	Отчет ОБЩО	държавни дейности	местни дейности	дофинансиране
ПОКАЗАТЕЛИ						
НАТУРАЛНИ ПОКАЗАТЕЛИ						
Щатни бройки	01-00	0,00	0,00	0,00	0,00	0,00
в т.ч.: по трудови правоотношения	01-11		0,00			
по служебни правоотношения	01-12		0,00			
ЧИСЛЕНОСТ НА ПЕРСОНАЛ НА МИН РАБОТНА ЗАПЛАТА- БРОЙ	87-00		0,00			
ОРГАНИ И ДЕЙНОСТИ ПО ПРИВАТИЗАЦИЯ						
НАТУРАЛНИ ПОКАЗАТЕЛИ						
Щатни бройки	01-00	0,00	0,00	0,00	0,00	0,00
в т.ч.: по трудови правоотношения	01-11		0,00			
по служебни правоотношения	01-12		0,00			
ЧИСЛЕНОСТ НА ПЕРСОНАЛ НА МИН РАБОТНА ЗАПЛАТА- БРОЙ	87-00		0,00			
ПРИЛОЖИ ЗА БЕЗСТОПАНСТВЕНИ ЖИВОТНИ						
НАТУРАЛНИ ПОКАЗАТЕЛИ						
Щатни бройки	01-00	19,00	18,00	0,00	18,00	0,00
в т.ч.: по трудови правоотношения	01-11		18,00		18,00	
по служебни правоотношения	01-12		0,00			
ЧИСЛЕНОСТ НА ПЕРСОНАЛ НА МИН РАБОТНА ЗАПЛАТА- БРОЙ	87-00		0,00			
МЕЖДУНАРОДНИ ПРОГРАМИ И СПОРАЗУМЕНИЯ, ДАРЕНИЯ И ПОМОЩИ ОТ ЧУЖБИНА						
НАТУРАЛНИ ПОКАЗАТЕЛИ						
Щатни бройки	01-00	0,00	0,00	0,00	0,00	0,00
в т.ч.: по трудови правоотношения	01-11		0,00			
по служебни правоотношения	01-12		0,00			
ДРУГИ ДЕЙНОСТИ ПО ИКОНОМИКА						
НАТУРАЛНИ ПОКАЗАТЕЛИ						
Щатни бройки	01-00	475,50	459,50	0,00	459,50	0,00
в т.ч.: по трудови правоотношения	01-11		459,50		459,50	
по служебни правоотношения	01-12		0,00			
ЧИСЛЕНОСТ НА ПЕРСОНАЛ НА МИН РАБОТНА ЗАПЛАТА- БРОЙ	87-00		0,00			
ФУНКЦИЯ РАЗХОДИ НЕКЛАСИФИЦИРАНИ В ДРУГИ ФУНКЦИИ						
НАТУРАЛНИ ПОКАЗАТЕЛИ						
Щатни бройки	01-00	0,00	0,00	0,00	0,00	0,00
в т.ч.: по трудови правоотношения	01-11		0,00			
по служебни правоотношения	01-12		0,00			



ОТЧЕТ ЗА ФИНАНСИРАНЕ НА КАПИТАЛОВИТЕ РАЗХОДИ КЪМ 31.12.2015 ГОДИНА - БЮДЖЕТ

№	Външни капиталови разходи	в това число:												и от държавния бюджет на 2015г.	и от областния бюджет на 2015г.	и от общинския бюджет на 2015г.																			
		3	4	5	6	7	8	9	10	11	12	13	14				15	16	17	18	19	20	21	22	23	24	25	26	27	28	29	30	31	32	33
2	Всичко капиталови разходи	60 686 389	5 369 200	13 133 118	2 200 000	74 268	8 453 844	574 682	12 648 616	1 099 231	13 332 077	560 537	500 000	1 568 536	191 676	856 537	118 800	46 825 692	2 200 461	9 299 277	2 120 723	0	6 096 035	398 762	12 614 297	1 098 774	10 600 853	84 645	500 000	1 291 253	163 212	0	118 800		
1	ОСОБЕНИ РЕМОНТ	12 646 071	1 388 200	4 429 267	0	0	130 162	53 658	29 400	1 099 937	2 769 706	560 537	500 000	242 534	7 053	856 537	0	7 709 707	1 388 173	2 592 923	0	122 988	19 438	19 438	1 098 774	10 600 853	84 645	500 000	1 291 253	163 212	0	118 800			
	6500 ПРИБОРИ И МАШИНИ	47 243 759	4 600 000	8 043 383	2 200 000	74 268	8 283 803	521 024	12 629 218	234	9 891 550	0	0	1 311 767	179 772	0	118 800	38 101 831	882 288	6 587 478	2 120 723	0	5 924 028	387 232	12 614 297	1 098 774	8 240 864	0	1 830 350	158 925	0	118 800			
	652-01 - Придобиване на машини и оборудване	516 312	0	86 164	0	0	53 515	5 800	0	0	0	0	0	201 538	109 295	0	0	405 654	0	60 108	0	44 650	0	0	0	4 681 638	0	40 900	0	0	0	0			
	652-02 - Придобиване на др. оборудване, машини и съоръж.	20 849 182	1 207 769	2 124 208	0	0	7 774 281	1 805	1 012 612 297	0	4 681 628	0	0	40 950	64 748	0	0	10 320 745	882 288	2 830 180	2 120 723	0	5 032 062	49 672	12 614 297	0	1 291 695	0	261 893	61 938	0	0	0		
	652-03 - Придобиване на транспортни средства	2 323 541	0	235 147	0	0	1 744 200	319 500	0	0	0	0	0	45 560	0	0	0	1 599 697	0	1 763 021	0	0	14 200	318 858	0	0	19 560	0	45 568	0	0	0	0		
	652-04 - Придобиване на транспортни средства	2 323 541	0	235 147	0	0	1 744 200	319 500	0	0	0	0	0	45 560	0	0	0	1 599 697	0	1 763 021	0	0	14 200	318 858	0	0	19 560	0	45 568	0	0	0	0		
	652-05 - Придобиване на строителни машини и оборудване	6 050 124	0	1 740 268	75 792	0	2 937 611	5 700	0	234	2 707 043	0	0	125 512	4 728	0	0	383 434	0	220 684	0	0	0	0	0	0	2 235 431	0	424 745	0	0	0	0		
	652-06 - Придобиване на строителни машини и оборудване	12 012	0	5 255	0	0	5 257	0	0	0	0	0	0	1 000	0	0	0	4 311 936	683 524	0	0	0	0	0	0	0	2 235 431	0	424 745	0	0	0	0		
	6500 ПРИДОБИВАНЕ НА МАШИНИ И МАШИНИ	649 214	0	115 471	0	0	38 879	0	0	0	464 476	0	0	14 337	6 051	0	0	566 884	0	78 649	0	0	0	0	0	0	438 176	0	9 320	3 700	0	0	0		
	6501 - Придобиване на машини и оборудване	649 214	0	115 471	0	0	38 879	0	0	0	464 476	0	0	14 337	6 051	0	0	566 884	0	78 649	0	0	0	0	0	0	438 176	0	9 320	3 700	0	0	0		
	6502 - Придобиване на др. машини и оборудване	574 427	0	105 245	0	0	3 000	0	0	0	564 476	0	0	0	300	0	0	509 835	0	9 738	0	0	0	0	0	0	436 176	0	8 384	3 700	0	0	0		
	6503 - Придобиване на др. машини и оборудване	736 345	0	359 800	0	0	0	0	0	0	295 345	0	0	0	0	0	0	246 570	0	40 226	0	0	0	0	0	0	208 344	0	0	0	0	0	0		
	6504 - Придобиване на др. машини и оборудване	1 727 688	0	5 003	0	0	0	0	0	0	475 948	0	0	0	0	0	0	475 948	0	0	0	0	0	0	0	0	475 948	0	0	0	0	0	0		
	6505 - Придобиване на др. машини и оборудване	532 363	0	5 003	0	0	0	0	0	0	475 948	0	0	0	0	0	0	475 948	0	0	0	0	0	0	0	0	475 948	0	0	0	0	0	0	0	
	6506 - Придобиване на др. машини и оборудване	39 564	0	0	0	0	0	0	0	0	487 786	39 564	0	0	0	0	0	39 564	0	5 003	0	0	0	0	0	0	475 948	0	0	0	0	0	0	0	
	6507 - Придобиване на др. машини и оборудване	30 564	0	0	0	0	0	0	0	0	39 564	39 564	0	0	0	0	0	39 564	0	0	0	0	0	0	0	0	475 948	0	0	0	0	0	0	0	
	6508 - Придобиване на др. машини и оборудване	460 901	0	5 003	0	0	0	0	0	0	475 948	0	0	0	0	0	0	475 948	0	0	0	0	0	0	0	0	475 948	0	0	0	0	0	0	0	
	6509 - Придобиване на др. машини и оборудване	5 003	0	5 003	0	0	0	0	0	0	475 948	0	0	0	0	0	0	475 948	0	0	0	0	0	0	0	0	475 948	0	0	0	0	0	0	0	
	6510 - Придобиване на др. машини и оборудване	475 948	0	0	0	0	0	0	0	0	475 948	0	0	0	0	0	0	475 948	0	0	0	0	0	0	0	0	475 948	0	0	0	0	0	0	0	
	6511 - Придобиване на др. машини и оборудване	475 948	0	0	0	0	0	0	0	0	475 948	0	0	0	0	0	0	475 948	0	0	0	0	0	0	0	0	475 948	0	0	0	0	0	0	0	
	6512 - Придобиване на др. машини и оборудване	11 848	0	0	0	0	0	0	0	0	11 848	0	0	0	0	0	0	11 848	0	0	0	0	0	0	0	0	11 848	0	0	0	0	0	0	0	
	6513 - Придобиване на др. машини и оборудване	11 848	0	0	0	0	0	0	0	0	11 848	0	0	0	0	0	0	11 848	0	0	0	0	0	0	0	0	11 848	0	0	0	0	0	0	0	
	6514 - Придобиване на др. машини и оборудване	11 848	0	0	0	0	0	0	0	0	11 848	0	0	0	0	0	0	11 848	0	0	0	0	0	0	0	0	11 848	0	0	0	0	0	0	0	
	6515 - Придобиване на др. машини и оборудване	1 195 525	0	0	0	0	0	0	0	0	1 195 525	0	0	0	0	0	0	1 195 525	0	0	0	0	0	0	0	0	1 195 525	0	0	0	0	0	0	0	
	6516 - Придобиване на др. машини и оборудване	1 195 525	0	0	0	0	0	0	0	0	1 195 525	0	0	0	0	0	0	1 195 525	0	0	0	0	0	0	0	0	1 195 525	0	0	0	0	0	0	0	0
	6517 - Придобиване на др. машини и оборудване	1 195 525	0	0	0	0	0	0	0	0	1 195 525	0	0	0	0	0	0	1 195 525	0	0	0	0	0	0	0	0	1 195 525	0	0	0	0	0	0	0	0
	6518 - Придобиване на др. машини и оборудване	1 195 525	0	0	0	0	0	0	0	0	1 195 525	0	0	0	0	0	0	1 195 525	0	0	0	0	0	0	0	0	1 195 525	0	0	0	0	0	0	0	0
	6519 - Придобиване на др. машини и оборудване	1 195 525	0	0	0	0	0	0	0	0	1 195 525	0	0	0	0	0	0	1 195 525	0	0	0	0	0	0	0	0	1 195 525	0	0	0	0	0	0	0	0
	6520 - Придобиване на др. машини и оборудване	1 195 525	0	0	0	0	0	0	0	0	1 195 525	0	0	0	0	0	0	1 195 525	0	0	0	0	0	0	0	0	1 195 525	0	0	0	0	0	0	0	0
	6521 - Придобиване на др. машини и оборудване	1 195 525	0	0	0	0	0	0	0	0	1 195 525	0	0	0	0	0	0	1 195 525	0	0	0	0	0	0	0	0	1 195 525	0	0	0	0	0	0	0	0
	6522 - Придобиване на др. машини и оборудване	1 195 525	0	0	0	0	0	0	0	0	1 195 525	0	0	0	0	0	0	1 195 525	0	0	0	0	0	0	0	0	1 195 525	0	0	0	0	0	0	0	0
	6523 - Придобиване на др. машини и оборудване	1 195 525	0	0	0	0	0	0	0	0	1 195 525	0	0	0	0	0	0	1 195 525	0	0	0	0	0	0	0	0	1 195 525	0	0	0	0	0	0	0	0
	6524 - Придобиване на др. машини и оборудване	1 195 525	0	0	0	0	0	0	0	0	1 195 525	0	0	0	0	0	0	1 195 525	0	0	0	0	0	0	0	0	1 195 525	0	0	0	0	0	0	0	0
	6525 - Придобиване на др. машини и оборудване	1 195 525	0	0	0	0	0	0	0	0	1 195 525	0	0	0	0	0	0	1 195 525	0	0	0	0	0	0	0	0	1 195 525	0	0	0	0	0	0	0	0
	6526 - Придобиване на др. машини и оборудване	1 195 525	0	0	0	0	0	0	0	0	1 195 525	0	0	0	0	0	0	1 195 525	0	0	0	0	0	0	0	0	1 195 525	0	0	0	0	0	0	0	0
	6527 - Придобиване на др. машини и оборудване	1 195 525	0	0	0	0	0	0	0	0	1 195 525	0	0	0	0	0	0	1 195 525	0	0	0	0	0	0	0	0	1 195 525	0	0	0	0	0	0	0	0
	6528 - Придобиване на др. машини и оборудване	1 195 525	0	0	0</																														

ПРИДОБИВАНЕ НА ДРУГИ НЕМАТЕРИАЛНИ ДЪЛГОТРАЙНИ АКТИВИ (§53-09)

Обекти	УТОЧНЕН ПЛАН 2015г.	/в лева/		ОТЧЕТ 31.12.2015г.	/в лева/	
		в това число:			в това число:	
		Соб. бюдж. Средства	Преходен остатък от СБС (нецелеви ост.)		Соб. бюдж. Средства	Преходен остатък от СБС (нецелеви ост.)
ВСИЧКО	336 792	86 572	250 220	280 640	50 240	230 400
I. ПРЕХОДНИ за 2015г.- ОБЕКТИ						
ПУП-ПУР Смесена многофункционална зона Юг (ЮИЗ)	90 000		90 000	90 000		90 000
ПУП-ПРЗ, план за регулация и застрояване, Специфични правила и нормативи - Централна градска част, гр.Пловдив	32 400		32 400	32 400		32 400
ПУП-ПР ЖР "Тракия" заключен между бул.Санкт Петербург, ул.Лудогорие, ул.Княз Борис I, бул.Цар Симеон, ул.Проф. Цветан Лазаров и бул.Менделеев (Източен), включително и парк ЛАУТА - РАЙОН ТРАКИЯ - с договор	108 000		108 000	108 000		108 000
ОБЩО I	230 400	0	230 400	230 400	0	230 400
II. НОВИ ОБЕКТИ за 2015						
Изменение на ОУП-Пловдив	30 240	30 240		30 240	30 240	
Програма за определяне на всички видове преместваеми обекти по ПРПОТДОДЕГО за територията на ПРЗ"Спортен комплекс"Отдых и култура"	20 000	20 000		20 000	20 000	
ОБЩО II	50 240	50 240	0	50 240	50 240	0
III. ЗА ОБСЛУЖВАНЕ - ТЕХНИЧЕСКИ						
Проучване, проектиране, технически дейности за общински обекти/имоти	56 152	36 332	19 820	0		
ОБЩО III	56 152	36 332	19 820	0	0	0



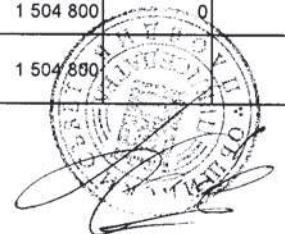
**ОТЧЕТ ЗА ФИНАНСИРАНЕ НА КАПИТАЛОВИ РАЗХОДИ КЪМ 31.12.2015 ГОДИНА
ЗА СМЕТКИТЕ НА СРЕДСТВА ОТ ЕВРОПЕЙСКИЯ СЪЮЗ**

/ в лева /

НАИМЕНОВАНИЕ НА ОБЕКТИ	Всичко капиталови р-ди 2015 г.	в това число:			ОТЧЕТ 31.12.2015 г.	в това число:		
		СЕС адм. от НФ	Съфинансиране	Временен безлихвен заем		СЕС адм. от НФ	Съфинансиране	Временен безлихвен заем
1	2	3	4	5	6	7	8	9
ВСИЧКО КАПИТАЛОВИ РАЗХОДИ	44 355 547	36 341 917	4 964 089	3 049 541	42 939 860	34 950 617	4 939 702	3 049 541
<i>в т.ч.:</i>								
5100 ОСНОВЕН РЕМОНТ	2 569 318	1 310 036	821 753	437 529	2 487 934	1 228 652	821 753	437 529
5200 ПРИДОБИВАНЕ НА ДМА	40 148 856	33 422 740	4 123 913	2 602 203	38 901 340	32 199 611	4 099 526	2 602 203
§52-01 - Придобиване на компютри и хардуер	350 748	350 748	0	0	900	900	0	0
§52-02 - Придобиване на сгради	1 442 909	789 234	653 675	0	1 410 909	779 792	631 117	0
§52-03 - Придобиване на др. оборуд., машини и съоръж.	22 733 907	17 632 240	2 835 257	2 266 410	22 733 907	17 632 240	2 835 257	2 266 410
§52-05 - Придобиване на стопански инвентар	68 327	64 023	4 304	0	37 885	35 410	2 475	0
§52-06 - Изграждане на инфраструктурни проекти	15 286 486	14 484 328	523 454	278 704	14 451 260	13 649 102	523 454	278 704
§52-19 - Придобиване на други ДМА	266 479	102 167	107 223	57 089	266 479	102 167	107 223	57 089
5300 ПРИДОБИВАНЕ НА НМА	1 637 373	1 609 141	18 423	9 809	1 550 586	1 522 354	18 423	9 809
§53-01 - Придобиване на програмни продукти и лицензи за програмни продукти	1 637 373	1 609 141	18 423	9 809	1 550 586	1 522 354	18 423	9 809
РАЗДЕЛ Б	44 355 547	36 341 917	4 964 089	3 049 541	42 939 860	34 950 617	4 939 702	3 049 541
Разходи, които ще бъдат извършени през 2015г.								
5100 Основен ремонт	2 569 318	1 310 036	821 753	437 529	2 487 934	1 228 652	821 753	437 529
<i>в това число:</i>								
Функция VI - ЖСБК и ООС	2 569 318	1 310 036	821 753	437 529	2 487 934	1 228 652	821 753	437 529
<i>в т.ч.</i>								
<i>д.619-Др.дейности по жил. стр., благоустройство и регион. развитие</i>	2 569 318	1 310 036	821 753	437 529	2 487 934	1 228 652	821 753	437 529
<i>Проект "Изграждане на зелена и достъпна градска среда в гр. Пловдив" по ОП "Регионално развитие"</i>	2 042 293	783 011	821 753	437 529	2 042 293	783 011	821 753	437 529
<i>Проект "2014 - 2020 -интелегентен и желан европейски град" по ОП "Регионално развитие"</i>	527 025	527 025			445 641	445 641		
5200 ПРИДОБИВАНЕ НА ДМА	40 148 856	33 422 740	4 123 913	2 602 203	38 901 340	32 199 611	4 099 526	2 602 203
<i>в това число:</i>								
§52-01 - Придобиване на компютри и хардуер	350 748	350 748	0	0	900	900	0	0
§52-02 - Придобиване на сгради	1 442 909	789 234	653 675	0	1 410 909	779 792	631 117	0
§52-03 - Придобиване на др. оборуд., машини и съоръж.	22 733 907	17 632 240	2 835 257	2 266 410	22 733 907	17 632 240	2 835 257	2 266 410
§52-05 - Придобиване на стопански инвентар	68 327	64 023	4 304	0	37 885	35 410	2 475	0
§52-06 - Изграждане на инфраструктурни проекти	15 286 486	14 484 328	523 454	278 704	14 451 260	13 649 102	523 454	278 704
§52-19 - Придобиване на други ДМА	266 479	102 167	107 223	57 089	266 479	102 167	107 223	57 089
Функция III - ОБРАЗОВАНИЕ	1 607 351	949 372	657 979	0	1 582 293	948 701	633 592	0
<i>в т.ч.:</i>								
§52-02 - Придобиване на сгради	1 368 029	714 354	653 675	0	1 345 471	714 354	631 117	0
§52-03 - Придобиване на др. оборуд., машини и съоръж.	145 846	145 846	0	0	145 846	145 846	0	0
§52-05 - Придобиване на стопански инвентар	33 185	28 881	4 304	0	30 685	28 210	2 475	0
§52-06 - Изграждане на инфраструктурни проекти	60 291	60 291	0	0	60 291	60 291	0	0
<i>д.619-Други дейности по образованието</i>	1 607 351	949 372	657 979	0	1 582 293	948 701	633 592	0
§52-02 - Придобиване на сгради	1 368 029	714 354	653 675	0	1 345 471	714 354	631 117	0
§52-03 - Придобиване на др. оборуд., машини и съоръж.	145 846	145 846	0	0	145 846	145 846	0	0
§52-05 - Придобиване на стопански инвентар	33 185	28 881	4 304	0	30 685	28 210	2 475	0
§52-06 - Изграждане на инфраструктурни проекти	60 291	60 291	0	0	60 291	60 291	0	0
<i>"Изграждане на младежки център гр. Пловдив" по ФМ на ЕИП</i>	1 607 351	949 372	657 979	0	1 582 293	948 701	633 592	0
§52-02 - Придобиване на сгради	1 368 029	714 354	653 675	0	1 345 471	714 354	631 117	0
§52-03 - Придобиване на др. оборуд., машини и съоръж.	145 846	145 846	0	0	145 846	145 846	0	0
§52-05 - Придобиване на стопански инвентар	33 185	28 881	4 304	0	30 685	28 210	2 475	0
§52-06 - Изграждане на инфраструктурни проекти	60 291	60 291	0	0	60 291	60 291	0	0
Функция VI - ЖСБК и ООС	2 529 111	1 086 505	941 383	501 223	2 515 085	1 072 479	941 383	501 223
<i>в т.ч.</i>								
§52-02 - Придобиване на сгради	74 880	74 880	0	0	65 438	65 438	0	0
§52-03 - Придобиване на др. оборуд., машини и съоръж.	772 194	296 058	310 706	165 430	772 194	296 058	310 706	165 430
§52-06 - Изграждане на инфраструктурни проекти	1 415 558	613 400	523 454	278 704	1 410 974	608 816	523 454	278 704
§52-19 - Придобиване на други ДМА	266 479	102 167	107 223	57 089	266 479	102 167	107 223	57 089
<i>д.619-Др.дейности по жил. стр., благоустройство и регион. развитие</i>	2 529 111	1 086 505	941 383	501 223	2 515 085	1 072 479	941 383	501 223
§52-02 - Придобиване на сгради	74 880	74 880	0	0	65 438	65 438	0	0
§52-03 - Придобиване на др. оборуд., машини и съоръж.	772 194	296 058	310 706	165 430	772 194	296 058	310 706	165 430
§52-06 - Изграждане на инфраструктурни проекти	1 415 558	613 400	523 454	278 704	1 410 974	608 816	523 454	278 704
§52-19 - Придобиване на други ДМА	266 479	102 167	107 223	57 089	266 479	102 167	107 223	57 089
<i>Проект "Изграждане на зелена и достъпна градска среда в гр. Пловдив" по ОП "Регионално развитие"</i>	2 339 607	897 001	941 383	501 223	2 339 607	897 001	941 383	501 223
§52-03 - Придобиване на др. оборуд., машини и съоръж.	772 194	296 058	310 706	165 430	772 194	296 058	310 706	165 430
§52-06 - Изграждане на инфраструктурни проекти	1 300 934	498 776	523 454	278 704	1 300 934	498 776	523 454	278 704




НАИМЕНОВАНИЕ НА ОБЕКТИ	Всичко капиталови р-ди 2015 г.	в това число:			ОТЧЕТ 31.12.2015 г.	в това число:		
		СЕС адм. от НФ	Съфинансиране	Временен безлихвен заем		СЕС адм. от НФ	Съфинансиране	Временен безлихвен заем
§52-19 - Придобиване на други ДМА	266 479	102 167	107 223	57 089	266 479	102 167	107 223	57 089
Проект "2014 - 2020 -интелегентен и желан европейски град" по ОП "Регионално развитие"	189 504	189 504	0	0	175 478	175 478	0	0
§52-02 - Придобиване на сгради	74 880	74 880			65 438	65 438		
§52-06 - Изграждане на инфраструктурни проекти	114 624	114 624			110 040	110 040		
Функция VII - Почивно дело, култура и религ. дейности в т.ч.:	377 790	377 790	0	0	0	0	0	0
§52-01 - Придобиване на компютри и хардуер	349 848	349 848	0	0	0	0	0	0
§52-05 - Придобиване на стопански инвентар	27 942	27 942	0	0	0	0	0	0
д.759 - Други дейности по културата	377 790	377 790	0	0	0	0	0	0
§52-01 - Придобиване на компютри и хардуер	349 848	349 848	0	0	0	0	0	0
§52-05 - Придобиване на стопански инвентар	27 942	27 942	0	0	0	0	0	0
"Дигитално културно - историческо наследство на Община Пловдив" по ФМ на ЕИП	377 790	377 790	0	0	0	0	0	0
§52-01 - Придобиване на компютри и хардуер	349 848	349 848			0			
§52-05 - Придобиване на стопански инвентар	27 942	27 942			0			
Функция VIII - Икономически дейности и услуги в т.ч.:	35 634 604	31 009 073	2 524 551	2 100 980	34 803 962	30 178 431	2 524 551	2 100 980
§52-01 - Придобиване на компютри и хардуер	900	900	0	0	900	900	0	0
§52-03 - Придобиване на др. оборуд., машини и съоръж.	21 815 867	17 190 336	2 524 551	2 100 980	21 815 867	17 190 336	2 524 551	2 100 980
§52-05 - Придобиване на стопански инвентар	7 200	7 200	0	0	7 200	7 200	0	0
§52-06 - Изграждане на инфраструктурни проекти	13 810 637	13 810 637	0	0	12 979 995	12 979 995	0	0
д. 849 - Други дейности по транспорта, пътищата, пощите и далекосъобщенията	35 633 704	31 008 173	2 524 551	2 100 980	34 803 062	30 177 531	2 524 551	2 100 980
§52-03 - Придобиване на др. оборуд., машини и съоръж.	21 815 867	17 190 336	2 524 551	2 100 980	21 815 867	17 190 336	2 524 551	2 100 980
§52-05 - Придобиване на стопански инвентар	7 200	7 200	0	0	7 200	7 200	0	0
§52-06 - Изграждане на инфраструктурни проекти	13 810 637	13 810 637	0	0	12 979 995	12 979 995	0	0
Проект "Модернизация и развитие на устойчив градски транспорт в гр. Пловдив" по ОП "Регионално развитие"	35 633 704	31 008 173	2 524 551	2 100 980	34 803 062	30 177 531	2 524 551	2 100 980
§52-03 - Придобиване на др. оборуд., машини и съоръж.	21 815 867	17 190 336	2 524 551	2 100 980	21 815 867	17 190 336	2 524 551	2 100 980
§52-05 - Придобиване на стопански инвентар	7 200	7 200			7 200	7 200		
§52-06 - Изграждане на инфраструктурни проекти	13 810 637	13 810 637			12 979 995	12 979 995		
д. 898 ДДИ	900	900	0	0	900	900	0	0
§52-01 - Придобиване на компютри и хардуер	900	900	0	0	900	900	0	0
Проект "Изграждане на областен информационен център гр. Пловдив" по ОП "Техническа помощ"	900	900	0	0	900	900	0	0
§52-01 - Придобиване на компютри и хардуер	900	900			900	900		
53 00 ПРИДОБИВАНЕ НА НМА	1 637 373	1 609 141	18 423	9 809	1 550 586	1 522 354	18 423	9 809
в това число:								
§53-01 - Придобиване на програмни продукти и лицензи за програмни продукти	1 637 373	1 609 141	18 423	9 809	1 550 586	1 522 354	18 423	9 809
Функция VI - ЖСБК и ООС в т.ч.	45 786	17 554	18 423	9 809	45 786	17 554	18 423	9 809
§53-01 - Придобиване на програмни продукти и лицензи за програмни продукти	45 786	17 554	18 423	9 809	45 786	17 554	18 423	9 809
д.619-Др.дейности по жил. стр., благоустройство и регион. развитие	45 786	17 554	18 423	9 809	45 786	17 554	18 423	9 809
§53-01 - Придобиване на програмни продукти	45 786	17 554	18 423	9 809	45 786	17 554	18 423	9 809
Проект "Изграждане на зелена и достъпна градска среда в гр. Пловдив" по ОП "Регионално развитие"	45 786	17 554	18 423	9 809	45 786	17 554	18 423	9 809
Функция VII - Почивно дело, култура и религ. дейности в т.ч.:	86 787	86 787	0	0	0	0	0	0
§53-01 - Придобиване на програмни продукти и лицензи за програмни продукти	86 787	86 787	0	0	0	0	0	0
д.759 - Други дейности по културата	86 787	86 787	0	0	0	0	0	0
§53-01 - Придобиване на програмни продукти и лицензи за програмни продукти	86 787	86 787	0	0	0	0	0	0
"Дигитално културно - историческо наследство на Община Пловдив" по ФМ на ЕИП	86 787	86 787			0			
Функция VIII - Икономически дейности и услуги в т.ч.:	1 504 800	1 504 800	0	0	1 504 800	1 504 800	0	0
§53-01 - Придобиване на програмни продукти и лицензи за програмни продукти	1 504 800	1 504 800	0	0	1 504 800	1 504 800	0	0
д. 849 - Други дейности по транспорта, пътищата, пощите и далекосъобщенията	1 504 800	1 504 800	0	0	1 504 800	1 504 800	0	0
§53-01 - Придобиване на програмни продукти и лицензи за програмни продукти	1 504 800	1 504 800	0	0	1 504 800	1 504 800	0	0
Проект "Модернизация и развитие на устойчив градски транспорт в гр. Пловдив" по ОП "Регионално развитие"	1 504 800	1 504 800			1 504 800	1 504 800		





Приложение №5

**НАЛИЧНОСТИ В ОБСЛУЖВАЩИТЕ
БАНКИ**



НАЛИЧНОСТИ
/РЕКАПИТУЛАЦИЯ/

ПЕРИОД 1.1.2015 г. 31.12.2015 г.

ОБЩИНА ПЛОВДИВ

БЮДЖЕТЕН К
ОД по ЕБК

6609

наименование на бюджетната организация /
ОТЧЕТ
ЗА САЛДАТА ПО СМЕТКИТЕ, ВКЛЮЧЕНИ В СИСТЕМАТА НА ЕДИННАТА
СМЕТКА, САЛДАТА ПО ДРУГИТЕ СМЕТКИ В БНБ И
БАНКИТЕ И В БРОЙ
ОБОБЩЕН

/в лева/

I. БЮДЖЕТНИ ЛЕВОВИ СМЕТКИ	код	На 01.01.	В КРАЯ НА ПЕРИОДА
1.1 Салдо по приходни сметки 730	0101	22 631 823	20 134 024
1.2 Салдо по разходни сметки 630 (без сметка 6301)	0102		
I. НАЛИЧНОСТ ПО БЮДЖЕТНИ ЛЕВОВИ СМЕТКИ (1.1 - 1.2)	0199	22 631 823	20 134 024

II. НАЛИЧНОСТ ПО ЛЕВОВИ СМЕТКИ 744 ЗА СРЕДСТВА ОТ ЕС	код	На 01.01.	В КРАЯ НА ПЕРИОДА
	0299	14 732 512	226 669

III. ТЕКУЩИ ВАЛУТНИ СМЕТКИ	код	На 01.01.	В КРАЯ НА ПЕРИОДА
3.1 Валутни бюджетни сметки 1816	0301	277 393	375 315
3.2 Сметки за средства от ЕС във валута (с/кв 186)	0302		
III. НАЛИЧНОСТ ПО ТЕКУЩИ ВАЛУТНИ СМЕТКИ (3.1+3.2)	0399	277 393	375 315

IV. НАЛИЧНОСТ ПО ЛЕВОВИ СМЕТКИ ЗА ЧУЖДИ СРЕДСТВА 172	код	На 01.01.	В КРАЯ НА ПЕРИОДА
	0499	1 794 085	2 119 557

V. НАЛИЧНОСТ ПО ВАЛУТНИ СМЕТКИ ЗА ЧУЖДИ СРЕДСТВА 182	код	На 01.01.	В КРАЯ НА ПЕРИОДА
	0599		

VI. СРОЧНИ ДЕПОЗИТИ	код	На 01.01.	В КРАЯ НА ПЕРИОДА
6.1 Левови депозити - сметка 1615	0601	25 300 000	14 000 000
6.2 Валутни депозити - сметка 1625	0602		
VI. НАЛИЧНОСТ ПО СМЕТКИ ЗА СРОЧНИ ДЕПОЗИТИ (6.1+6.2)	0699	25 300 000	14 000 000

VII. АКРЕДИТИВИ В ЛЕВА И ВАЛУТА - СМЕТКА 6666	код	На 01.01.	В КРАЯ НА ПЕРИОДА
	0799		

VIII. ЛЕВОВА КАСОВА НАЛИЧНОСТ	код	На 01.01.	В КРАЯ НА ПЕРИОДА
8.1 На първостепенния разпоредител	0801		
8.2 На второстепенните и другите разпоредители	0802		
VIII. ОБЩО ЛЕВОВА КАСОВА НАЛИЧНОСТ (8.1+ 8.2.)	0899		

IX. КАСОВА НАЛИЧНОСТ ВЪВ ВАЛУТА - ЛЕВОВА РАВНОСТОЙНОСТ	код	На 01.01.	В КРАЯ НА ПЕРИОДА
9.1 На първостепенния разпоредител	0901		
9.2 На второстепенните и другите разпоредители	0902		
IX. ОБЩО ВАЛУТНА КАСОВА НАЛИЧНОСТ (9.1+ 9.2)	0999		

X. ДРУГИ ВРЕМЕННИ СМЕТКИ В СТРАНАТА	код	На 01.01.	В КРАЯ НА ПЕРИОДА
10.1 Други левови временни сметки в страната	1001		
10.2 Други валутни временни сметки в страната	1002		
X. ОБЩО ДРУГИ СМЕТКИ В СТРАНАТА (10.1+ 10.2)	1099		

XI. ВСИЧКО ПАРИЧНИ СРЕДСТВА В СТРАНАТА (I+II+III+IV+V+VI+VII+VIII+IX+X.)	код	На 01.01.	В КРАЯ НА ПЕРИОДА
	1199	64 735 813	36 855 565

XII. ПАРИЧНИ СРЕДСТВА В ЧУЖБИНА	код	На 01.01.	В КРАЯ НА ПЕРИОДА
12.1 Касови наличности в чужбина (левава равностойност)	1201		
12.2 Средства по сметки и депозити в чужбина (левава равностойност)	1202		
XII. ОБЩО ПАРИЧНИ СРЕДСТВА В ЧУЖБИНА (12.1+ 12.2)	1299		

XIII. ВСИЧКО ПАРИЧНИ СРЕДСТВА В СТРАНАТА И ЧУЖБИНА (XI.+XII.)	код	На 01.01.	В КРАЯ НА ПЕРИОДА
	9999	64 735 813	36 855 565



ФОРМУЛЯР НАЛ - 3

НАЛИЧНОСТИ
РЕКАПИТУЛАЦИЯ/

ПЕРИОД 1.1.2015 г. 31.12.2015 г.

ОБЩИНА ПЛОВДИ

БЮДЖЕТЕН КОД по ЕБК

6609

О Б О Б Щ Е Н

XIV НАЛИЧНОСТИ ВЪВ ВАЛУТА КЪМ КРАЯ НА ПЕРИОДА ПО ВИДОВЕ ВАЛУТИ ПО СМЕТКИ В СТРАНАТА (в цели числа)

сметка валута	код	бюджетни сметки във валута с/ка 1 8 1 6	с/ки за средства от ЕС във валута с/ка 1 8 6	валутни с/ки за чужди ср-ва с/ка 1 8 2	депозити във валута с/ка 1 6 2 5	акредитивни във валута с/ка 6 6 6 6	временни с/ки в страната	касова наличност във валута
Щатски долар	1401		12 413					
Е В Р О	1402		180 534					
Швейцарски франк	1403							
Японски йени	1404							
СПТ	1405							
	1406							
	1407							
	1408							
	1409							
	1410							

Салдо на сметка 6301 /в лева/ в БНБ



НАЛИЧНОСТИ

ПЕРИОД 1.1.2015 г. 31.12.2015 г.

ОБЩИНА ПЛОВДИВ

БЮДЖЕТЕН К
ОД по ЕБК

6609

/ наименование на бюджетната организация /

ОТЧЕТ

ЗА САЛДАТА ПО СМЕТКИТЕ, ВКЛЮЧЕНИ В СИСТЕМАТА НА ЕДИННАТА

СМЕТКА, САЛДАТА ПО ДРУГИТЕ СМЕТКИ В БНБ И

БАНКИТЕ И В БРОЙ

/в лева/

БАНКА **ИНВЕСТБАНК АД**

I. БЮДЖЕТНИ ЛЕВОВИ СМЕТКИ	код	На 01.01.	В КРАЯ НА ПЕРИОДА
1.1 Салдо по приходни сметки 730	0101	22 631 823	20 134 024
1.2 Салдо по разходни сметки 630 (без сметка 6301)	0102		
I. НАЛИЧНОСТ ПО БЮДЖЕТНИ ЛЕВОВИ СМЕТКИ (1.1 - 1.2)	0199	22 631 823	20 134 024

II. НАЛИЧНОСТ ПО ЛЕВОВИ СМЕТКИ 744 ЗА СРЕДСТВА ОТ ЕС	код	На 01.01.	В КРАЯ НА ПЕРИОДА
	0299	14 732 512	226 669

III. ТЕКУЩИ ВАЛУТНИ СМЕТКИ	код	На 01.01.	В КРАЯ НА ПЕРИОДА
3.1 Валутни бюджетни сметки 1816	0301	160 480	319 632
3.2 Сметки за средства от ЕС във валута (с/ки 186)	0302		
III. НАЛИЧНОСТ ПО ТЕКУЩИ ВАЛУТНИ СМЕТКИ (3.1+3.2)	0399	160 480	319 632

IV. НАЛИЧНОСТ ПО ЛЕВОВИ СМЕТКИ ЗА ЧУЖДИ СРЕДСТВА 172	код	На 01.01.	В КРАЯ НА ПЕРИОДА
	0499	1 677 300	2 002 772

V. НАЛИЧНОСТ ПО ВАЛУТНИ СМЕТКИ ЗА ЧУЖДИ СРЕДСТВА 182	код	На 01.01.	В КРАЯ НА ПЕРИОДА
	0599		

VI. СРОЧНИ ДЕПОЗИТИ	код	На 01.01.	В КРАЯ НА ПЕРИОДА
6.1 Левови депозити - сметка 1615	0601		
6.2 Валутни депозити - сметка 1625	0602		
VI. НАЛИЧНОСТ ПО СМЕТКИ ЗА СРОЧНИ ДЕПОЗИТИ (6.1+6.2)	0699		

VII. АКРЕДИТИВИ В ЛЕВА И ВАЛУТА - СМЕТКА 6666	код	На 01.01.	В КРАЯ НА ПЕРИОДА
	0799		

VIII. ЛЕВОВА КАСОВА НАЛИЧНОСТ	код	На 01.01.	В КРАЯ НА ПЕРИОДА
8.1 На първостепенния разпоредител	0801		
8.2 На второстепенните и другите разпоредители	0802		
VIII. ОБЩО ЛЕВОВА КАСОВА НАЛИЧНОСТ (8.1.+ 8.2.)	0899		

IX. КАСОВА НАЛИЧНОСТ във ВАЛУТА - ЛЕВОВА РАВНОСТОЙНОСТ	код	На 01.01.	В КРАЯ НА ПЕРИОДА
9.1 На първостепенния разпоредител	0901		
9.2 На второстепенните и другите разпоредители	0902		
IX. ОБЩО ВАЛУТНА КАСОВА НАЛИЧНОСТ (9.1+ 9.2)	0999		

X. ДРУГИ ВРЕМЕННИ СМЕТКИ В СТРАНАТА	код	На 01.01.	В КРАЯ НА ПЕРИОДА
10.1 Други левови временни сметки в страната	1001		
10.2 Други валутни временни сметки в страната	1002		
X. ОБЩО ДРУГИ СМЕТКИ В СТРАНАТА (10.1+ 10.2)	1099		

XI. ВСИЧКО ПАРИЧНИ СРЕДСТВА В СТРАНАТА (I+II+III+IV+V+VI+VII+VIII+IX+X.)	код	На 01.01.	В КРАЯ НА ПЕРИОДА
	1199	39 202 115	22 683 097

XII. ПАРИЧНИ СРЕДСТВА В ЧУЖБИНА	код	На 01.01.	В КРАЯ НА ПЕРИОДА
12.1 Касови наличности в чужбина (левава равностойност)	1201		
12.2 Средства по сметки и депозити в чужбина (левава равностойност)	1202		
XII. ОБЩО ПАРИЧНИ СРЕДСТВА В ЧУЖБИНА (12.1+ 12.2)	1299		

XIII. ВСИЧКО ПАРИЧНИ СРЕДСТВА В СТРАНАТА И ЧУЖБИНА (XI+XII.)	код	На 01.01.	В КРАЯ НА ПЕРИОДА
	9999	39 202 115	22 683 097



НАЛИЧНОСТИ ПЕРИОД 1.1.2015 г. 31.12.2015 г.

ИНВЕСТБАНК АД

ОБЩИНА ПЛОВДИ

БЮДЖЕТЕН КОД по ЕБК

6609

ИНВЕСТБАНК АД

XIV НАЛИЧНОСТИ ВЪВ ВАЛУТА КЪМ КРАЯ НА ПЕРИОДА ПО ВИДОВЕ ВАЛУТИ ПО СМЕТКИ В СТРАНАТА (в цели числа)

сметка	код	бюджетни сметки във валута с/ка 1 8 1 6	с/ки за средства от ЕС във валута с/ка 1 8 6	валутни с/ки за чужди ср-ва с/ка 1 8 2	депозити във валута с/ка 1 6 2 5	акредитиви във валута с/ка 6 6 6 6	временни с/ки в страната	касова наличност във валута
валута								
Щатски долар	1401	12 413						
Е В Р О	1402	152 065						
Швейцарски франк	1403							
Японски йени	1404							
СПТ	1405							
	1406							
	1407							
	1408							
	1409							
	1410							

Сaldo на сметка 6301 /в лева/ в БНБ

ГОДИШНА ЗАВЕРКА ОТ ОБСЛУЖВАЩАТА БАНКА НА НАЛИЧНОСТИТЕ ПО БАНКОВИТЕ ТЕКУЩИ,
ДЕПОЗИТНИ И АКРЕДИТИВНИ ЛЕВОВИ И ВАЛУТНИ СМЕТКИ

(заверяват се наличностите по таблици I-VII, X и XIV)
(подпис и печат на банката)

ИЗГОТВИЛ:
Елена Николова
/име, фамилия/

032/656706

ГЛ СЧЕТОВОДИТЕЛ
Елена Димитрова

РЪКОВОДИТЕЛ
Наталия Делчева



НАЛИЧНОСТИ

ПЕРИОД 1.1.2015 г. 31.12.2015 г.

ОБЩИНА ПЛОВДИВ

БЮДЖЕТЕН К
ОД по ЕБК

6609

/ наименовани на бюджетната организация /

ОТЧЕТ

ЗА САЛДАТА ПО СМЕТКИТЕ, ВКЛЮЧЕНИ В СИСТЕМАТА НА ЕДИННАТА
СМЕТКА, САЛДАТА ПО ДРУГИТЕ СМЕТКИ В БНБ И
БАНКИТЕ И В БРОИ

/в лева/

БАНКА **ДСК ЕАД**

I. БЮДЖЕТНИ ЛЕВОВИ СМЕТКИ	код	На 01.01.	В КРАЯ НА ПЕРИОДА
11 Салдо по приходни сметки 730	0101		
12 Салдо по разходни сметки 630 (без сметка 6301)	0102		
I. НАЛИЧНОСТ ПО БЮДЖЕТНИ ЛЕВОВИ СМЕТКИ (1.1 - 1.2)	0199		
	код	На 01.01.	В КРАЯ НА ПЕРИОДА
II. НАЛИЧНОСТ ПО ЛЕВОВИ СМЕТКИ 744 ЗА СРЕДСТВА ОТ ЕС	0299		
III. ТЕКУЩИ ВАЛУТНИ СМЕТКИ	код	На 01.01.	В КРАЯ НА ПЕРИОДА
31 Валутни бюджетни сметки 1816	0301		
32 Сметки за средства от ЕС във валута (с/ки 186)	0302		
III. НАЛИЧНОСТ ПО ТЕКУЩИ ВАЛУТНИ СМЕТКИ (3.1+3.2)	0399		
	код	На 01.01.	В КРАЯ НА ПЕРИОДА
IV. НАЛИЧНОСТ ПО ЛЕВОВИ СМЕТКИ ЗА ЧУЖДИ СРЕДСТВА 172	0499	116 785	116 785
	код	На 01.01.	В КРАЯ НА ПЕРИОДА
V. НАЛИЧНОСТ ПО ВАЛУТНИ СМЕТКИ ЗА ЧУЖДИ СРЕДСТВА 182	0599		
VI. СРОЧНИ ДЕПОЗИТИ	код	На 01.01.	В КРАЯ НА ПЕРИОДА
61 Левови депозити - сметка 1615	0601		
62 Валутни депозити - сметка 1625	0602		
VI. НАЛИЧНОСТ ПО СМЕТКИ ЗА СРОЧНИ ДЕПОЗИТИ (6.1+6.2)	0699		
	код	На 01.01.	В КРАЯ НА ПЕРИОДА
VII. АКРЕДИТИВИ В ЛЕВА И ВАЛУТА - СМЕТКА 6666	0799		
VIII. ЛЕВОВА КАСОВА НАЛИЧНОСТ	код	На 01.01.	В КРАЯ НА ПЕРИОДА
8.1 На първостепенния разпоредител	0801		
8.2 На второстепенните и другите разпоредители	0802		
VIII. ОБЩО ЛЕВОВА КАСОВА НАЛИЧНОСТ (8.1+ 8.2.)	0899		
IX. КАСОВА НАЛИЧНОСТ във ВАЛУТА - ЛЕВОВА РАВНОСТОЙНОСТ	код	На 01.01.	В КРАЯ НА ПЕРИОДА
9.1 На първостепенния разпоредител	0901		
9.2 На второстепенните и другите разпоредители	0902		
IX. ОБЩО ВАЛУТНА КАСОВА НАЛИЧНОСТ (9.1+ 9.2)	0999		
X. ДРУГИ ВРЕМЕННИ СМЕТКИ В СТРАНАТА	код	На 01.01.	В КРАЯ НА ПЕРИОДА
10.1 Други левови временни сметки в страната	1001		
10.2 Други валутни временни сметки в страната	1002		
X. ОБЩО ДРУГИ СМЕТКИ В СТРАНАТА (10.1+ 10.2)	1099		
XI. ВСИЧКО ПАРИЧНИ СРЕДСТВА В СТРАНАТА (I+II+III+IV+V+VI+VII+VIII+IX+X.)	1199	116 785	116 785
XII. ПАРИЧНИ СРЕДСТВА В ЧУЖБИНА	код	На 01.01.	В КРАЯ НА ПЕРИОДА
12.1 Касови наличности в чужбина (левава равностойност)	1201		
12.2 Средства по сметки и депозити в чужбина (левава равностойност)	1202		
XII. ОБЩО ПАРИЧНИ СРЕДСТВА В ЧУЖБИНА (12.1+ 12.2)	1299		
XIII. ВСИЧКО ПАРИЧНИ СРЕДСТВА В СТРАНАТА И ЧУЖБИНА (XI.+XII.)	0999	116 785	116 785



НАЛИЧНОСТИ ПЕРИОД

01.01.2015

31.12.2015

ДСК ЕАД

ОБЩИНА ПЛОВДИ

БЮДЖЕТЕН КОД по ЕБК

6609

ДСК ЕАД

XIV НАЛИЧНОСТИ ВЪВ ВАЛУТА КЪМ КРАЯ НА ПЕРИОДА ПО ВИДОВЕ ВАЛУТИ ПО СМЕТКИ В СТРАНАТА (в цели числа)

сметка	код	бюджетни сметки във валута	с/ки за средства от ЕС във валута	валутни с/ки за чужди ср-ва	депозити във валута	акредитиви във валута	временни с/ки в страната	касова наличност във валута
валута		с/ка 1 8 1 6	с/ка 1 8 6	с/ка 1 8 2	с/ка 1 6 2 5	с/ка 6 6 6 6		
Щатски долар	1401							
Е В Р О	1402							
Швейцарски франк	1403							
Японски йени	1404							
СПТ	1405							
	1406							
	1407							
	1408							
	1409							
	1410							

Салдо на сметка 6301 /в лева/ в БНБ

ГОДИШНА ЗАВЕРКА ОТ ОБСЛУЖВАЩАТА БАНКА НА НАЛИЧНОСТИТЕ ПО БАНКОВИТЕ ТЕКУЩИ, ДЕПОЗИТНИ И АКРЕДИТИВНИ ЛЕВОВИ И ВАЛУТНИ СМЕТКИ

(заверяват се наличностите по таблици I-VII, X и XIV)
(подпис и печат на банката)

ИЗГОТВИЛ

Елена Николова

/име, фамилия/

032/656706

ГЛ. СЧЕТОВОДИТЕЛ:

Елена Димитрова

РЪКОВОДИТЕЛ:

Наталия Делчева



НАЛИЧНОСТИ

ПЕРИОД 1.1.2015 г. 31.12.2015 г.

ОБЩИНА ПЛОВДИВ

БЮДЖЕТЕН К ОД по ЕБК 6609

/ наименование на бюджетната организация /

ОТЧЕТ

ЗА САЛДАТА ПО СМЕТКИТЕ, ВКЛЮЧЕНИ В СИСТЕМАТА НА ЕДИННАТА СМЕТКА, САЛДАТА ПО ДРУГИТЕ СМЕТКИ В БНБ И БАНКИТЕ И В БРОЙ

/в лева/

БАНКА БAKБ AD

Категория	код	На 01.01.	В КРАЯ НА ПЕРИОДА
I. БЮДЖЕТНИ ЛЕВОВИ СМЕТКИ			
1.1. Салдо по приходни сметки 730	0101		
1.2. Салдо по разходни сметки 630 (без сметка 6301)	0102		
I. НАЛИЧНОСТ ПО БЮДЖЕТНИ ЛЕВОВИ СМЕТКИ (1.1 - 1.2)	0199		
II. НАЛИЧНОСТ ПО ЛЕВОВИ СМЕТКИ 744 ЗА СРЕДСТВА ОТ ЕС			
	0299		
III. ТЕКУЩИ ВАЛУТНИ СМЕТКИ			
3.1. Валутни бюджетни сметки 1816	0301		
3.2. Сметки за средства от ЕС във валута (с/ки 186)	0302		
III. НАЛИЧНОСТ ПО ТЕКУЩИ ВАЛУТНИ СМЕТКИ (3.1+3.2)	0399		
IV. НАЛИЧНОСТ ПО ЛЕВОВИ СМЕТКИ ЗА ЧУЖДИ СРЕДСТВА 172			
	0499		
V. НАЛИЧНОСТ ПО ВАЛУТНИ СМЕТКИ ЗА ЧУЖДИ СРЕДСТВА 182			
	0599		
VI. СРОЧНИ ДЕПОЗИТИ			
6.1. Левови депозити - сметка 1615	0601	9 000 000	9 000 000
6.2. Валутни депозити - сметка 1625	0602		
VI. НАЛИЧНОСТ ПО СМЕТКИ ЗА СРОЧНИ ДЕПОЗИТИ (6.1+6.2)	0699	9 000 000	9 000 000
VII. АКРЕДИТИВИ В ЛЕВА И ВАЛУТА - СМЕТКА 6666			
	0799		
VIII. ЛЕВОВА КАСОВА НАЛИЧНОСТ			
8.1. На първостепенния разпоредител	0801		
8.2. На второстепенните и другите разпоредители	0802		
VIII. ОБЩО ЛЕВОВА КАСОВА НАЛИЧНОСТ (8.1.+ 8.2.)	0899		
IX. КАСОВА НАЛИЧНОСТ ВЪВ ВАЛУТА - ЛЕВОВА РАВНОСТОЙНОСТ			
9.1. На първостепенния разпоредител	0901		
9.2. На второстепенните и другите разпоредители	0902		
IX. ОБЩО ВАЛУТНА КАСОВА НАЛИЧНОСТ (9.1+ 9.2)	0999		
X. ДРУГИ ВРЕМЕНИ СМЕТКИ В СТРАНАТА			
10.1. Други левови временни сметки в страната	1001		
10.2. Други валутни временни сметки в страната	1002		
X. ОБЩО ДРУГИ СМЕТКИ В СТРАНАТА (10.1+ 10.2)	1099		
XI. ВСИЧКО ПАРИЧНИ СРЕДСТВА В СТРАНАТА (I-II+III+IV+V+VI+VII+VIII+IX+X.)			
	1199	9 000 000	9 000 000
XII. ПАРИЧНИ СРЕДСТВА В ЧУЖБИНА			
12.1. Касови наличности в чужбина (левава равностойност)	1201		
12.2. Средства по сметки и депозити в чужбина (левава равностойност)	1202		
XII. ОБЩО ПАРИЧНИ СРЕДСТВА В ЧУЖБИНА (12.1+ 12.2)	1299		
XIII. ВСИЧКО ПАРИЧНИ СРЕДСТВА В СТРАНАТА И ЧУЖБИНА (XI.+XII.)			
	9999	9 000 000	9 000 000

20-01-2016

20-01-2016



НАЛИЧНОСТИ ПЕРИОД

01.01.2015

31.12.2015

БАКБ АД

ОБЩИНА ПЛОВДИ

БЮДЖЕТЕН КОД по ЕБК

6609

БАКБ АД

XIV. НАЛИЧНОСТИ ВЪВ ВАЛУТА КЪМ КРАЯ НА ПЕРИОДА ПО ВИДОВЕ ВАЛУТИ ПО СМЕТКИ В СТРАНАТА (в цели числа)

сметка	код	бюджетни сметки във валута с/ка 1816	с/ки за средства от ЕС във валута с/ка 186	валутни с/ки за чужди ср-ва с/ка 182	депозити във валута с/ка 1625	акредитивни във валута с/ка 6666	временни с/ки в страната	касова наличност във валута
валута								
Щатски долар	1401							
Е В Р О	1402							
Швейцарски франк	1403							
Японски йени	1404							
СПТ	1405							
	1406							
	1407							
	1408							
	1409							
	1410							

Салдо на сметка 6301 /в лева/ в БНБ

ГОДИШНА ЗАВЕРКА ОТ ОБСЛУЖВАЩАТА БАНКА НА НАЛИЧНОСТИТЕ ПО БАНКОВИТЕ ТЕКУЩИ, ДЕПОЗИТНИ И АКРЕДИТИВНИ ЛЕВОВИ И ВАЛУТНИ СМЕТКИ

(заверяват се наличностите по таблици I-VII, X и XIV)
(подпис и печат на банката)

ИЗГОТВИЛ:

Елена Николова

(име, фамилия/

032/656706

ГЛ. СЧЕТОВОДИТЕЛ:

Елена Димитрова

РЪКОВОДИТЕЛ:

Наталия Делчева



БАНК
032/656706, ПЛОВДИ

20-01-2016



НАЛИЧНОСТИ

ПЕРИОД 1.1.2015 г. 31.12.2015 г.

ОБЩИНА ПЛОВДИВ

/ наименование на бюджетната организация /
ОТЧЕТ

БЮДЖЕТЕН К ОД по ЕБК **6609**

ЗА САЛДАТА ПО СМЕТКИТЕ, ВКЛЮЧЕНИ В СИСТЕМАТА НА ЕДИННАТА СМЕТКА, САЛДАТА ПО ДРУГИТЕ СМЕТКИ В БНБ И БАНКИТЕ И В БРЪЙ

/в лева/

БАНКА **УНИКРЕДИТ БУЛБАНК АД**

I. БЮДЖЕТНИ ЛЕВОВИ СМЕТКИ	код	На 01.01.	В КРАЯ НА ПЕРИОДА
1.1 Салдо по приходни сметки 730	0101		
1.2 Салдо по разходни сметки 630 (без сметка 6301)	0102		
I. НАЛИЧНОСТ ПО БЮДЖЕТНИ ЛЕВОВИ СМЕТКИ (1.1 - 1.2)	0109		
II. НАЛИЧНОСТ ПО ЛЕВОВИ СМЕТКИ 744 ЗА СРЕДСТВА ОТ ЕС	код	На 01.01.	В КРАЯ НА ПЕРИОДА
	0299		
III. ТЕКУЩИ ВАЛУТНИ СМЕТКИ	код	На 01.01.	В КРАЯ НА ПЕРИОДА
3.1 Валутни бюджетни сметки 1810	0301		237
3.2 Сметки за средства от ЕС във валута (с/ки 186)	0302		
III. НАЛИЧНОСТ ПО ТЕКУЩИ ВАЛУТНИ СМЕТКИ (3.1+3.2)	0399		237
IV. НАЛИЧНОСТ ПО ЛЕВОВИ СМЕТКИ ЗА ЧУЖДИ СРЕДСТВА 172	код	На 01.01.	В КРАЯ НА ПЕРИОДА
	0499		
V. НАЛИЧНОСТ ПО ВАЛУТНИ СМЕТКИ ЗА ЧУЖДИ СРЕДСТВА 182	код	На 01.01.	В КРАЯ НА ПЕРИОДА
	0599		
VI. СРОЧНИ ДЕПОЗИТИ	код	На 01.01.	В КРАЯ НА ПЕРИОДА
6.1 Левови депозити - сметка 1615	0601		
6.2 Валутни депозити - сметка 1625	0602		
VI. НАЛИЧНОСТ ПО СМЕТКИ ЗА СРОЧНИ ДЕПОЗИТИ (6.1+6.2)	0699		
VII. АКРЕДИТИВИ В ЛЕВА И ВАЛУТА - СМЕТКА 6666	код	На 01.01.	В КРАЯ НА ПЕРИОДА
	0799		
VIII. ЛЕВОВА КАСОВА НАЛИЧНОСТ	код	На 01.01.	В КРАЯ НА ПЕРИОДА
8.1 На първостепенния разпоредител	0801		
8.2 На второстепенните и другите разпоредители	0802		
VIII. ОБЩО ЛЕВОВА КАСОВА НАЛИЧНОСТ (8.1.+ 8.2.)	0899		
IX. КАСОВА НАЛИЧНОСТ във ВАЛУТА - ЛЕВОВА РАВНОСТОЙНОСТ	код	На 01.01.	В КРАЯ НА ПЕРИОДА
9.1 На първостепенния разпоредител	0901		
9.2 На второстепенните и другите разпоредители	0902		
IX. ОБЩО ВАЛУТНА КАСОВА НАЛИЧНОСТ (9.1+ 9.2)	0999		
X. ДРУГИ ВРЕМЕННИ СМЕТКИ В СТРАНАТА	код	На 01.01.	В КРАЯ НА ПЕРИОДА
10.1 Други левови временни сметки в страната	1001		
10.2 Други валутни временни сметки в страната	1002		
X. ОБЩО ДРУГИ СМЕТКИ В СТРАНАТА (10.1+ 10.2)	1099		
XI. ВСИЧКО ПАРИЧНИ СРЕДСТВА В СТРАНАТА (I+II+III+IV+V+VI+VII+VIII+IX+X.)	код		237
	1199		
XII. ПАРИЧНИ СРЕДСТВА В ЧУЖБИНА	код	На 01.01.	В КРАЯ НА ПЕРИОДА
12.1 Касови наличности в чужбина (левава равностойност)	1201		
12.2 Средства по сметки и депозити в чужбина (левава равностойност)	1202		
XII. ОБЩО ПАРИЧНИ СРЕДСТВА В ЧУЖБИНА 12.1+ 12.2)	1299		
XIII. ВСИЧКО ПАРИЧНИ СРЕДСТВА В СТРАНАТА И ЧУЖБИНА (XI.+XII.)	код		237
	9999		

НАЛИЧНОСТИ ПЕРИОД
УНИКРЕДИТ БУЛБАНК АД
ОБЩИНА ПЛОВДИ
УНИКРЕДИТ БУЛБАНК АД

01.01.2015

31.12.2015

БЮДЖЕТЕН КОД по ЕБК

6609

XIV. НАЛИЧНОСТИ ВЪВ ВАЛУТА КЪМ КРАЯ НА ПЕРИОДА ПО ВИДОВЕ ВАЛУТИ ПО СМЕТКИ В СТРАНАТА (в цели числа)

сметка	код	бюджетни сметки във валута с/ка 1 8 1 6	с/ки за средства от ЕС във валута с/ка 1 8 6	валутни с/ки за чужди ср-ва с/ка 1 8 2	депозити във валута с/ка 1 6 2 5	акредитивни във валута с/ка 6 6 6 6	временни с/ки в страната	касова наличност във валута
валута								
Щатски долар	1401							
Е В Р О	1402		121					
Швейцарски франк	1403							
Японски йени	1404							
СПП	1405							
	1406							
	1407							
	1408							
	1409							
	1410							

Сaldo на сметка 6301 /в лева/ в БНБ

ГОДИШНА ЗАВЕРКА ОТ ОБСЛУЖВАЩАТА БАНКА НА НАЛИЧНОСТИТЕ ПО БАНКОВИТЕ ТЕКУЩИ, ДЕПОЗИТНИ И АКРЕДИТИВНИ ЛЕВОВИ И ВАЛУТНИ СМЕТКИ

(заверяват се наличностите по таблици I-VII, X и XIV)
(подпис и печат на банката)

ИЗГОТВИЛ

Елена Николова

(име, фамилия)


032/656706

ГЛ. СЧЕТОВОДИТЕЛ

Елена Димитрова

РЪКОВОДИТЕЛ

Наталия Делчева



НАЛИЧНОСТИ

ПЕРИОД

1.1.2015 г. 31.12.2015 г.

ОБЩИНА ПЛОВДИВ

БЮДЖЕТЕН К
ОД по ЕБК

6609

/ наименование на бюджетната организация /

ОТЧЕТ

ЗА САЛДАТА ПО СМЕТКИТЕ, ВКЛЮЧЕНИ В СИСТЕМАТА НА ЕДИННАТА
СМЕТКА, САЛДАТА ПО ДРУГИТЕ СМЕТКИ В БНБ И
БАНКИТЕ И В БРОЙ

/в лева/

БАНКА **ЮРОБАНК БЪЛГАРИЯ АД**

I. БЮДЖЕТНИ ЛЕВОВИ СМЕТКИ	код	На 01.01.	В КРАЯ НА ПЕРИОДА
11. Салдо по приходни сметки 730	0101		
12. Салдо по разходни сметки 630 (без сметка 6301)	0102		
I. НАЛИЧНОСТ ПО БЮДЖЕТНИ ЛЕВОВИ СМЕТКИ (1.1 - 1.2)	0199		
	код	На 01.01.	В КРАЯ НА ПЕРИОДА
II. НАЛИЧНОСТ ПО ЛЕВОВИ СМЕТКИ 744 ЗА СРЕДСТВА ОТ ЕС	0299		
III. ТЕКУЩИ ВАЛУТНИ СМЕТКИ	код	На 01.01.	В КРАЯ НА ПЕРИОДА
31. Валутни бюджетни сметки 1816	0301		
32. Сметки за средства от ЕС във валута (с/ки 186)	0302		
III. НАЛИЧНОСТ ПО ТЕКУЩИ ВАЛУТНИ СМЕТКИ (3.1+3.2)	0399		
	код	На 01.01.	В КРАЯ НА ПЕРИОДА
IV. НАЛИЧНОСТ ПО ЛЕВОВИ СМЕТКИ ЗА ЧУЖДИ СРЕДСТВА 172	0499		
	код	На 01.01.	В КРАЯ НА ПЕРИОДА
V. НАЛИЧНОСТ ПО ВАЛУТНИ СМЕТКИ ЗА ЧУЖДИ СРЕДСТВА 182	0599		
VI. СРОЧНИ ДЕПОЗИТИ	код	На 01.01.	В КРАЯ НА ПЕРИОДА
61. Левови депозити - сметка 1615	0601	16 300 000	5 000 000
62. Валутни депозити - сметка 1625	0602		
VI. НАЛИЧНОСТ ПО СМЕТКИ ЗА СРОЧНИ ДЕПОЗИТИ (6.1+6.2)	0699	16 300 000	5 000 000
	код	На 01.01.	В КРАЯ НА ПЕРИОДА
VII. АКРЕДИТИВИ В ЛЕВА И ВАЛУТА - СМЕТКА 6666	0799		
VIII. ЛЕВОВА КАСОВА НАЛИЧНОСТ	код	На 01.01.	В КРАЯ НА ПЕРИОДА
8.1. На първостепенния разпоредител	0801		
8.2. На второстепенните и другите разпоредители	0802		
VIII. ОБЩО ЛЕВОВА КАСОВА НАЛИЧНОСТ (8.1.+ 8.2.)	0899		
IX. КАСОВА НАЛИЧНОСТ във ВАЛУТА - ЛЕВОВА РАВНОСТОЙНОСТ	код	На 01.01.	В КРАЯ НА ПЕРИОДА
9.1. На първостепенния разпоредител	0901		
9.2. На второстепенните и другите разпоредители	0902		
IX. ОБЩО ВАЛУТНА КАСОВА НАЛИЧНОСТ (9.1+ 9.2)	0999		
X. ДРУГИ ВРЕМЕННИ СМЕТКИ В СТРАНАТА	код	На 01.01.	В КРАЯ НА ПЕРИОДА
10.1. Други левови временни сметки в страната	1001		
10.2. Други валутни временни сметки в страната	1002		
X. ОБЩО ДРУГИ СМЕТКИ В СТРАНАТА (10.1+ 10.2)	1099		
XI. ВСИЧКО ПАРИЧНИ СРЕДСТВА В СТРАНАТА (I+II+III+IV+V+VI+VII+VIII+IX+X.)	1199	16 300 000	5 000 000
XII. ПАРИЧНИ СРЕДСТВА В ЧУЖБИНА	код	На 01.01.	В КРАЯ НА ПЕРИОДА
12.1. Касови наличности в чужбина (левава равностойност)	1201		
12.2. Средства по сметки и депозити в чужбина (левава равностойност)	1202		
XII. ОБЩО ПАРИЧНИ СРЕДСТВА В ЧУЖБИНА (12.1+ 12.2)	1299		
XIII. ВСИЧКО ПАРИЧНИ СРЕДСТВА В СТРАНАТА И ЧУЖБИНА (XI+XII.)	9999	16 300 000	5 000 000



НАЛИЧНОСТИ ПЕРИОД

01.01.2015

31.12.2015

ЮРОБАНК БЪЛГАРИЯ АД

ОБЩИНА ПЛОВДИ

БЮДЖЕТЕН КОД по ЕБК

6609

ЮРОБАНК БЪЛГАРИЯ АД

XIV НАЛИЧНОСТИ ВЪВ ВАЛУТА КЪМ КРАЯ НА ПЕРИОДА ПО ВИДОВЕ ВАЛУТИ ПО СМЕТКИ В СТРАНАТА (в цели числа)

сметка валута	код	бюджетни сметки във валута с/ка 1 8 1 6	с/ки за средства от ЕС във валута с/ка 1 8 6	валутни с/ки за чужди ср-ва с/ка 1 8 2	депозити във валута с/ка 1 6 2 5	акредитивни във валута с/ка 6 6 6 6	временни с/ки в страната	касова наличност във валута
Щатски долар	1401							
Е В Р О	1402							
Швейцарски франк	1403							
Японски йени	1404							
СПТ	1405							
	1406							
	1407							
	1408							
	1409							
	1410							

Салдо на сметка 6301 /в лева/ в БНБ

ГОДИШНА ЗАВЕРКА ОТ ОБСЛУЖВАЩАТА БАНКА НА НАЛИЧНОСТИТЕ ПО БАНКОВИТЕ ТЕКУЩИ, ДЕПОЗИТНИ И АКРЕДИТИВНИ ЛЕВОВИ И ВАЛУТНИ СМЕТКИ

(заверяват се наличностите по таблици I-VII, X и XIV)
(подпис и печат на банката)

ИЗГОТВИЛ:

Елена Николова

(име, фамилия)

032/656706

ГЛ СЧЕТОВОДИТЕЛ:

Елена Димитрова

РЪКОВОДИТЕЛ:

Наталия Делчева



Handwritten notes and signatures at the bottom of the page.



НАЛИЧНОСТИ

ПЕРИОД 1.1.2015 г. 31.12.2015 г.

ОБЩИНА ПЛОВДИВ

БЮДЖЕТЕН К ОД по ЕБК **6609**

/ наименование на бюджетната организация /
ОТЧЕТ

ЗА САЛДАТА ПО СМЕТКИТЕ, ВКЛЮЧЕНИ В СИСТЕМАТА НА ЕДИННАТА СМЕТКА, САЛДАТА ПО ДРУГИТЕ СМЕТКИ В БНБ И БАНКИТЕ И В БРОЙ

/в лева/

БАНКА **РАЙФАЙЗЕНБАНК ЕАД**

I. БЮДЖЕТНИ ЛЕВОВИ СМЕТКИ	код	№ 01 01	В КРАЯ НА ПЕРИОДА
1.1 Салдо по приходни сметки 730	0101		
1.2 Салдо по разходни сметки 630 (без сметка 6301)	0102		
I. НАЛИЧНОСТ ПО БЮДЖЕТНИ ЛЕВОВИ СМЕТКИ (1.1 - 1.2)	0199		
II. НАЛИЧНОСТ ПО ЛЕВОВИ СМЕТКИ 744 ЗА СРЕДСТВА ОТ ЕС	0299	№ 01 01	В КРАЯ НА ПЕРИОДА
III. ТЕКУЩИ ВАЛУТНИ СМЕТКИ	код	№ 01 01	В КРАЯ НА ПЕРИОДА
3.1 Валутни бюджетни сметки 1816	0301	116 913	55 446
3.2 Сметки за средства от ЕС във валута (с/кн 186)	0302		
III. НАЛИЧНОСТ ПО ТЕКУЩИ ВАЛУТНИ СМЕТКИ (3.1+3.2)	0399	116 913	55 446
IV. НАЛИЧНОСТ ПО ЛЕВОВИ СМЕТКИ ЗА ЧУЖДИ СРЕДСТВА 172	0499	№ 01 01	В КРАЯ НА ПЕРИОДА
V. НАЛИЧНОСТ ПО ВАЛУТНИ СМЕТКИ ЗА ЧУЖДИ СРЕДСТВА 182	0599	№ 01 01	В КРАЯ НА ПЕРИОДА
VI. СРОЧНИ ДЕПОЗИТИ	код	№ 01 01	В КРАЯ НА ПЕРИОДА
6.1 Левови депозити - сметка 1615	0601		
6.2 Валутни депозити - сметка 1625	0602		
VI. НАЛИЧНОСТ ПО СМЕТКИ ЗА СРОЧНИ ДЕПОЗИТИ (6.1+6.2)	0699		
VII. АКРЕДИТИВИ В ЛЕВА И ВАЛУТА - СМЕТКА 6666	0799	№ 01 01	В КРАЯ НА ПЕРИОДА
VIII. ЛЕВОВА КАСОВА НАЛИЧНОСТ	код	№ 01 01	В КРАЯ НА ПЕРИОДА
8.1 На първостепенния разпоредител	0801		
8.2 На второстепенните и другите разпоредители	0802		
VIII. ОБЩО ЛЕВОВА КАСОВА НАЛИЧНОСТ (8.1.+ 8.2.)	0899		
IX. КАСОВА НАЛИЧНОСТ ВЪВ ВАЛУТА - ЛЕВОВА РАВНОСТОЙНОСТ	код	№ 01 01	В КРАЯ НА ПЕРИОДА
9.1 На първостепенния разпоредител	0901		
9.2 На второстепенните и другите разпоредители	0902		
IX. ОБЩО ВАЛУТНА КАСОВА НАЛИЧНОСТ (9.1+ 9.2)	0999		
X. ДРУГИ ВРЕМЕННИ СМЕТКИ В СТРАНАТА	код	№ 01 01	В КРАЯ НА ПЕРИОДА
10.1 Други левови временни сметки в страната	1001		
10.2 Други валутни временни сметки в страната	1002		
X. ОБЩО ДРУГИ СМЕТКИ В СТРАНАТА (10.1+ 10.2)	1099		
XI. ВСИЧКО ПАРИЧНИ СРЕДСТВА В СТРАНАТА (I+II+III+IV+V+VI+VII+VIII+IX+X.)	1199	116 913	55 446
XII. ПАРИЧНИ СРЕДСТВА В ЧУЖБИНА	код	№ 01 01	В КРАЯ НА ПЕРИОДА
12.1 Касови наличности в чужбина (левава равностойност)	1201		
12.2 Средства по сметки и депозити в чужбина (левава равностойност)	1202		
XII. ОБЩО ПАРИЧНИ СРЕДСТВА В ЧУЖБИНА (12.1+ 12.2)	1299		
XIII. ВСИЧКО ПАРИЧНИ СРЕДСТВА В СТРАНАТА И ЧУЖБИНА (XI+XII.)	9999	116 913	55 446



[Handwritten signature]



НАЛИЧНОСТИ ПЕРИОД
РАЙФАЙЗЕНБАНК ЕАД
ОБЩИНА ПЛОВДИ
РАЙФАЙЗЕНБАНК ЕАД

01.01.2015

31.12.2015

БЮДЖЕТЕН КОД по ЕБК

6609

XIV НАЛИЧНОСТИ ВЪВ ВАЛУТА КЪМ КРАЯ НА ПЕРИОДА ПО ВИДОВЕ ВАЛУТИ ПО СМЕТКИ В СТРАНАТА (в цели числа)

сметка	код	бюджетни сметки във валута с/ка 1 8 1 6	с/ки за средства от ЕС във валута с/ка 1 8 6	валутни с/ки за чужди ср-ва с/ка 1 8 2	депозити във валута с/ка 1 6 2 5	акредитивни във валута с/ка 6 6 6 6	временни с/ки в страната	касова наличност във валута
валута								
Щатски долар	1401							
Е В Р О	1402	28 349						
Швейцарски франк	1403							
Японски лев	1404							
СНТ	1405							
	1406							
	1407							
	1408							
	1409							
	1410							

Салдо на сметка 6301 /в лева/ в БНБ

ГОДИШНА ЗАВЕРКА ОТ ОБСЛУЖВАЩАТА БАНКА НА НАЛИЧНОСТИТЕ ПО БАНКОВИТЕ ТЕКУЩИ, ДЕПОЗИТНИ И АКРЕДИТИВНИ ЛЕВОВИ И ВАЛУТНИ СМЕТКИ

(заверяват се наличностите по таблици I-VII, X и XIV)
(подпис и печат на банката)

ИЗГОТВИЛ:

Елена Николова
име, фамилия


032/656706

ГЛ. СЧЕТОВОДИТЕЛ

Елена Димитрова

РЪКОВОДИТЕЛ

Наталия Делчева





ОБЩИНА ПЛОВДИВ

Пловдив, 4000, пл. "Стефан Стамболов" №1 тел: (032) 656 701, факс: (032) 656 703

ГОДИШЕН ДОКЛАД ПО ДЪЛГА КЪМ 31.12.2015 година

На основание чл.9, ал.1 и ал.2 от Закона за общинския дълг към 31.12.2015 г. Община Пловдив има следната структура на общинския дълг:

I. ДЪЛГ, ФОРМИРАН ОТ ЕМИСИИ НА ОБЩИНСКИ ЦЕННИ КНИЖА:

ВИД НА ДЪЛГА – Облигационен заем с РАЙФАЙЗЕНБАНК БЪЛГАРИЯ ЕАД (Решение № 274, взето с протокол 13 от 24.07.2006 година на Общински съвет – гр.Пловдив)

РАЗМЕР НА ДЪЛГА - € 25 564 594.00

ОБЕЗПЕЧЕНИЕ ПО ДЪЛГА – необезпечена облигационна емисия

ПЕРИОД НА ПОГАСЯВАНЕ НА ДЪЛГА – 01.05.2011г. до 31.10.2021 г.

ПРЕДНАЗНАЧЕНИЕ НА ДЪЛГА – Общински инвестиционен проект - "Управление на публичната инфраструктура на гр.Пловдив"

ЛИХВЕН ПРОЦЕНТ – 2,875 %

ОБЩО УСВОЕНИ СРЕДСТВА към 31.12.2015 г.- € 25 564 594 – 50 000 000.00 лв.

ОБЩО ПОГАСЕНА ГЛАВНИЦА към 31.12.2015 г. –€ 11 620 270.00–22 727 272.68 лв.

ЗА БЮДЖЕТНАТА 2015 ГОДИНА

РАЗМЕР НА ДЪЛГА към 01.01.2015 г. - € 16 268 378.05 – 31 818 181.84 лева

ПЛАЩАНИЯ ПО ГЛАВНИЦАТА – € 2 324 054 – 4 545 454.54 лева

ЛИХВЕНИ ПЛАЩАНИЯ - € 457 229.43 – 894 263.03 лева

ТАКСИ – няма

ЛИХВИ ЗА ЗАБАВЕНИ ПЛАЩАНИЯ – няма

ДЪЛГ към 31.12.2015 г. - € 13 944 324.05 – 27 272 727.30 лева

ФИНАНСИРАНИ КАПИТАЛОВИ РАЗХОДИ И ТЕКУЩИ РЕМОНТИ – € 60 741.48 - 118 800.00 лева /ПРИЛОЖЕНИЕ № 6.3./

КУРСОВА РАЗЛИКА - € 0.94 – 1.83 лева

II. ДЪЛГ, ФОРМИРАН С ДОГОВОРИ ЗА ОБЩИНСКИ ЗАЕМИ :

1. ВИД НА ДЪЛГА – ДОГОВОР С ФОНД "ЕНЕРГИЙНА ЕФЕКТИВНОСТ"

РАЗМЕР НА ДЪЛГА – 415 823.00 лева

ОБЕЗПЕЧЕНИЕ ПО ДЪЛГА – застраховка финансов риск



[Handwritten signature]

СРОК НА ПОГАСЯВАНЕ – 20.05.2015 година
ПРЕДНАЗНАЧЕНИЕ НА ДЪЛГА – инвестиционен кредит за финансиране на проекти
ЛИХВЕН ПРОЦЕНТ – 7.00 %
ОБЩО УСВОЕНИ СРЕДСТВА към 31.12.2015 г.- 415 823.00 лева
ОСТАТЪК ПО КРЕДИТА – 0.00 лева

ЗА БЮДЖЕТНАТА 2015 ГОДИНА

РАЗМЕР НА ДЪЛГА към 01.01.2015 г. – 34 652.10 лева
ПЛАЩАНИЯ ПО ГЛАВНИЦАТА - 34 652.10 лева
ЛИХВЕНИ ПЛАЩАНИЯ – 606.42 лева
ТАКСИ – няма
ЛИХВИ ЗА ЗАБАВЕНИ ПЛАЩАНИЯ – няма

Договор за кредит № 075/2009г. и анекс № 3 от 04.06.2010 г. за периода 2010 -2015 г. с Фонд "Енергийна Ефективност" - остатък в размер на 0.00 лева /нула лева и 0 стотинки/.

2. ВИД НА ДЪЛГА – ДОГОВОР с "Фонд за органите на местно самоуправление в България - ФЛАГ" ЕАД (фонд "ФЛАГ")

РАЗМЕР НА ДЪЛГА – 6 261 753.59 лева
ОБЕЗПЕЧЕНИЕ ПО ДЪЛГА – 7 827 191.99 лева
СРОК НА ПОГАСЯВАНЕ – 25.04.2020 година

ПРЕДНАЗНАЧЕНИЕ НА ДЪЛГА – Подлимит 1 „Изграждане на модерен лъчетерапевтичен комплекс в „Комплексен онкологичен център Пловдив“ ЕООД и Подлимит 2 „Модернизация и развитие на устойчив градски транспорт в град Пловдив“

ОБЩО УСВОЕН РАЗМЕР ПО КРЕДИТА към 31.12.2015 г. - 6 261 753.29 лева
ОБЩО ПОГАСЕН РАЗМЕР ПО КРЕДИТА към 31.12.2015 г.- 879 017.76 лева


ЗА БЮДЖЕТНАТА 2015 ГОДИНА

РАЗМЕР НА ДЪЛГА към 01.01.2015 г. – 3 444 196.42 лева
ПЛАЩАНИЯ ПО ГЛАВНИЦАТА – 586 011.84 лева
ЛИХВЕНИ ПЛАЩАНИЯ – 156 158.58 лева
ТАКСИ – 10 270.70 лв
ЛИХВИ ЗА ЗАБАВЕНИ ПЛАЩАНИЯ – няма

Договор за кредит № 400 / 21.05.2013 г. за периода 2013 г. - 2020 г. с фонд „ФЛАГ“ ЕАД - остатък в размер на - **5 382 735.83 лева** /пет милиона триста осемдесет и две хиляди седемстотин тридесет и пет лева и 83 стотинки/;

3. ВИД НА ДЪЛГА – СПОРАЗУМЕНИЕ ЗА ОБЩИНСКИ ЗАЕМ

РАЗМЕР НА ДЪЛГА КЪМ 31.12.2015 г. – € 14 200 000.00 - 27 772 786.00 лева
ОБЕЗПЕЧЕНИЕ – Договор за залог за вземания
СРОК НА ПОГАСЯВАНЕ – 15.05.2027 година
ЛИХВЕН ПРОЦЕНТ – 2.83 %
УСВОЕН РАЗМЕР ПО КРЕДИТА – Няма



Споразумение за заем № 14ДГ№1296/24.10.2014 г. за периода 2014 г. - 2027 г. с «Европейска банка за възстановяване и развитие» - размер на дълга **27 772 786.00 лева** /двадесет и седем милиона седемстотин седемдесет и две хиляди седемстотин осемдесет и шест лева/.

4. ВИД НА ДЪЛГА ДОГОВОР с "Фонд за органите на местно самоуправление в България - ФЛАГ" ЕАД (фонд "ФЛАГ")

РАЗМЕР НА ДЪЛГА – 3 152 454.09 лева

ОБЕЗПЕЧЕНИЕ – 3 940 568.00 лева

ПЕРИОД ЗА ПОГАСЯВАНЕ – 25.11.2021 година

ПРЕДНАЗНАЧЕНИЕ НА ДЪЛГА – „Изграждане на зелена и достъпна градска среда в град Пловдив“

ОБЩО УСВОЕН РАЗМЕР ПО КРЕДИТА към 31.12.2015 г. – 3 152 454.09 лева

ПОГАСЕН РАЗМЕР ПО КРЕДИТА към 31.12.2015 г. – 1 624 905.25 лева

ЗА БЮДЖЕТНАТА 2015 ГОДИНА

РАЗМЕР НА ДЪЛГА към 01.01.2015 г. – 0.00 лева

ПЛАЩАНИЯ ПО ГЛАВНИЦАТА – 1 624 905.25 лева

ЛИХВЕНИ ПЛАЩАНИЯ – 90 958.39 лева

ТАКСИ – 3 291.70 лв

ЛИХВИ ЗА ЗАБАВЕНИ ПЛАЩАНИЯ – няма

Договор за кредит № 714 / 21.01.2015 г. за периода 2015 г. - 2021 г. с фонд „ФЛАГ“ ЕАД - остатък в размер на - **1 527 548.84 лева** /един милион петстотин двадесет и седем хиляди петстотин четиридесет и осем лева и 84 стотинки/;

III. ДЪЛГ, ФОРМИРАН ОТ ФИНАНСОВ ЛИЗИНГ

1. ВИД НА ДЪЛГА – Договор за Финансов лизинг

РАЗМЕР НА ДЪЛГА – 400 000.00 лева

ПЕРИОД ЗА ПОГАСЯВАНЕ НА ДЪЛГА – 15.10.2018 година

ЛИХВЕН ПРОЦЕНТ – 6%

ОБЩО УСВОЕНИ СРЕДСТВА към 31.12.2015 г. – 400 000.00 лева

ОБЩО ПОГАСЕНА ГЛАВНИЦА към 31.12.2015 г. – 134 945.75 лева

ЗА БЮДЖЕТНАТА 2015 ГОДИНА

РАЗМЕР НА ДЪЛГА към 01.01.2015 г. – 269 514.10 лева

ПЛАЩАНИЯ ПО ГЛАВНИЦАТА – 64 459.75 лева

ЛИХВЕНИ ПЛАЩАНИЯ – 12 014.65 лева

ТАКСИ – 0.00 лв

ЛИХВИ ЗА ЗАБАВЕНИ ПЛАЩАНИЯ – няма

Договор за финансов лизинг на пътни превозни средства от 11.04.2013 г. между Общинско предприятие «Градини и Паркове», второстепенен разпоредител с бюджет на Община Пловдив и «Порше Лизинг БГ» ЕООД - остатък в размер на **205 054.35 лева** /двеста и пет хиляди и петдесет и четири лева тридесет и пет стотинки /.



2. ВИД НА ДЪЛГА – Договор за Финансов лизинг
РАЗМЕР НА ДЪЛГА – 688 970.00 лева
СРОК НА ПОГАСЯВАНЕ – 10.03.2018 година
ЛИХВЕН ПРОЦЕНТ – 5.50 %
ОБЩО УСВОЕНИ СРЕДСТВА към 31.12.2015 г. – 688 970.00 лева
ОБЩО ПОГАСЕНА ГЛАВНИЦА към 31.12.2015 г. – 188 724.27 лева

ЗА БЮДЖЕТНАТА 2015 ГОДИНА

РАЗМЕР НА ДЪЛГА към 01.01.2015 г. – /-/172 242.00 лева /аванс/
ПЛАЩАНИЯ ПО ГЛАВНИЦАТА – 188 724.26 лева
ЛИХВЕНИ ПЛАЩАНИЯ – 16 760.84 лева
ТАКСИ – 0.00 лв
ЛИХВИ ЗА ЗАБАВЕНИ ПЛАЩАНИЯ – няма

Договор за финансов лизинг на нови специализирани автомобили от 19.09.2014 г. между Общинско предприятие «Чистота», второстепенен разпоредител с бюджет на Община Пловдив и «Автомак Стар» ДЗЗД и «Райфайзен лизинг България»; - **остатък 328 003.27 лева** /триста двадесет и осем хиляди и три лева и двадесет и седем стотинки/.

3. ВИД НА ДЪЛГА – Договор за Финансов лизинг
РАЗМЕР НА ДЪЛГА – 786 244.00 лева
СРОК НА ПОГАСЯВАНЕ – 10.01.2018 година
ЛИХВЕН ПРОЦЕНТ – 5.50 %
ОБЩО УСВОЕНИ СРЕДСТВА към 31.12.2015 г. – 786 244.00 лева
ОБЩО ПОГАСЕНА ГЛАВНИЦА към 31.12.2015 г. – 254 714.82 лева

ЗА БЮДЖЕТНАТА 2015 ГОДИНА

РАЗМЕР НА ДЪЛГА към 01.01.2015 г. – /-/196 561.00 лева /аванс/
ПЛАЩАНИЯ ПО ГЛАВНИЦАТА – 254 714.82 лева
ЛИХВЕНИ ПЛАЩАНИЯ – 21 940.45 лева
ТАКСИ – 0.00 лв
ЛИХВИ ЗА ЗАБАВЕНИ ПЛАЩАНИЯ – няма

Договор за финансов лизинг на нови мотометачни машини от 19.09.2014 г. между Общинско предприятие «Чистота», второстепенен разпоредител с бюджет на Община Пловдив и «Би Ем Лизинг - Трейд» АД и «Райфайзен лизинг България»; - **остатък 334 967.97** /триста тридесет и четири хиляди деветстотин шестдесет и седем лева и деветдесет и седем стотинки/.

4. ВИД НА ДЪЛГА – Договор за Финансов лизинг
РАЗМЕР НА ДЪЛГА – 619 788.00 лева
СРОК НА ПОГАСЯВАНЕ – 10.03.2018 година
ЛИХВЕН ПРОЦЕНТ – 5.50 %
ОБЩО УСВОЕНИ СРЕДСТВА към 31.12.2015 г. – 619 788.00 лева
ОБЩО ПОГАСЕНА ГЛАВНИЦА към 31.12.2015 г. – 169 773.80 лева



ЗА БЮДЖЕТНАТА 2015 ГОДИНА

РАЗМЕР НА ДЪЛГА към 01.01.2015 г. -/-/154 947.00 лева /аванс/
ПЛАЩАНИЯ ПО ГЛАВНИЦАТА – 169 773.80 лева
ЛИХВЕНИ ПЛАЩАНИЯ – 15 078.78 лева
ТАКСИ – 0.00 лв
ЛИХВИ ЗА ЗАБАВЕНИ ПЛАЩАНИЯ – няма

Договор за финансов лизинг на нови специализирани миячни машини от 19.09.2014 г. между Общинско предприятие «Чистота», второстепенен разпоредител с бюджет на Община Пловдив и «Балкан Стар Трейд 2014» ДЗЗД и «Райфайзен лизинг България»; - **остатък 295 066.89 лева** /двеста деветдесет и пет хиляди и шестдесет и шест лева и осемдесет и девет стотинки/.

IV. ДЪЛГ НА КОНТРОЛИРАНИТЕ ОТ ОБЩИНИТЕ ЛИЦА СЕКТОР „МЕСТНО УПРАВЛЕНИЕ“

МБАЛ „СВЕТИ МИНА“

1. ВИД НА ДЪЛГА – Временна финансова помощ с Решение № 34, взето с протокол 3 от 05.02.2015 година на Общински съвет – гр.Пловдив

РАЗМЕР НА ДЪЛГА – 190 000.00 лева
СРОК НА ПОГАСЯВАНЕ – 28.02.2018 година
УСВОЕН РАЗМЕР ПО КРЕДИТА – 190 000.00 лева
ПОГАСЕН РАЗМЕР ПО КРЕДИТА – 0.00 лева

2. ВИД НА ДЪЛГА – Договор за Кредит

РАЗМЕР НА ДЪЛГА – 850 000.00 лева
ОБЕЗПЕЧЕНИЕ – ЗАЛОГ ЗАКУПЕНАТА АПАРАТУРА
СРОК НА ПОГАСЯВАНЕ – 20.02.2020 година
ПРЕДНАЗНАЧЕНИЕ НА ДЪЛГА – ЗАКУПУВАНЕ НА АПАРАТУРА
ЛИХВЕН ПРОЦЕНТ – 7.75 %
УСВОЕН РАЗМЕР ПО КРЕДИТА – 850 000.00 лева
ОБЩО ПОГАСЕН РАЗМЕР ПО КРЕДИТА – 323 808.00 лева

Договор за кредит № ДУ-02 / 22.02.2012 г. със «СИБАНК» ЕАД за периода 2012 г. - 2015 г. – остатък по кредита в на размер **526 192.00 лева** /петстотин двадесет и шест хиляди сто деветдесет и два лева/.

3. ВИД НА ДЪЛГА – ФОНД «ЕНЕРГИЙНА ЕФЕКТИВНОСТ»

РАЗМЕР НА ДЪЛГА – 606 338.57 лева
СРОК НА ПОГАСЯВАНЕ – 30.03.2015 година
ПРЕДНАЗНАЧЕНИЕ НА ДЪЛГА – Санирание



ЛИХВЕН ПРОЦЕНТ - 7.00 %

УСВОЕН РАЗМЕР ПО КРЕДИТА - 606 338.57 лева

ОБЩО ПОГАСЕН РАЗМЕР ПО КРЕДИТА - 606 338.57 лева

Договор за енергоспестяващи мерки № 070-2009/30.06.2009 г. с Фонд «Енергийна ефективност и възобновяеми източници» за периода 2009 г. - 2015 г. – остатък по кредита в размер на **0.00 лева** /нула лева/.

НАТАЛИЯ ДЕЛЧЕВА

Директор Д-я „Финансова политика”



ЕЛЕНА ДИМИТРОВА

Директор Д-я „Счетоводство”



Приложение № 6.1

Справка за структурата и размера на общинския дълг и общинските гаранции /за година, по месеци/ ПРЕДИ влизане в сила на промените в ЗОД през 2015 г. (до м.юли 2015 вкл.)

Критерии за селекция:

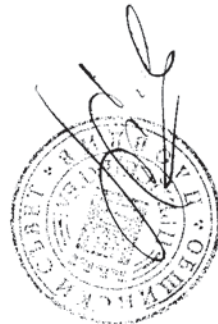
Община(код/име): 6609 Пловдив
 Към края на: 2015

Структура	Към края на предходната година	Към края на Януари	Към края на Февруари	Към края на Март	Към края на Април	Към края на Май	Към края на Юни	Към края на Юли	Към края на Август	Към края на Септември	Към края на Октомври	Към края на Ноември	Към края на Декември
Извънреден общински дълг и общински гаранции (г.1 + г.2)	35042798	35736713	37041785	38602077	37851299	37766578	37595048	37610447	0	0	0	0	0
1. Общински дълг (1.1 + 1.2 + 1.3 + 1.4 + 1.5 + 1.6 + 1.7 + 1.8 + 1.9)	35042798	35736713	37041785	38602077	37851299	37766578	37595048	37610447	0	0	0	0	0
1.1 Емисии на общински ценни книжа (по номинална стойност към съответния период)	31818186	31818186	31818186	31818186	29545458	29545458	29545458	29545458	0	0	0	0	0
1.2 Дълг поет с договори за общински земи	3478847	3423063	4762186	5047909	6856372	6854064	6865328	6647332	0	0	0	0	0
1.3 Дълг на общинските предприятия по чл.52 от ЗОС	0	0	0	0	0	0	0	0	0	0	0	0	0
1.4 Изпускуми общински гаранции	0	0	0	0	0	0	0	0	0	0	0	0	0
1.5 Безлихвени заеми, отпуснати по реда на ЗЛП	0	0	0	0	0	0	0	0	0	0	0	0	0
1.6 Безлихвени заеми от централния бюджет за финансиране на разходи до възстановяването им по одобрени проекти по програми, съфинансирани от ЕС	0	0	0	0	0	0	0	0	0	0	0	0	0
1.7 Външни кредити	0	0	0	0	0	0	0	0	0	0	0	0	0
1.8 Финансов лизинг	0	0	0	0	0	0	0	0	0	0	0	0	0
1.9 Останали форми на дълг	-254235	495444	481413	1735982	1649469	1587056	1484264	1417657	0	0	0	0	0
2. Общински гаранции	0	0	0	0	0	0	0	0	0	0	0	0	0
III. Външни общински дълг и общински гаранции (г.1 + г.2)	0	0	0	0	0	0	0	0	0	0	0	0	0
1. Общински дълг (1.1 + 1.2 + 1.3)	0	0	0	0	0	0	0	0	0	0	0	0	0
1.1 Емисии на ценни книжа (по номинална стойност към съответния период)	0	0	0	0	0	0	0	0	0	0	0	0	0
1.2 Дълг поет с договори за общински земи	0	0	0	0	0	0	0	0	0	0	0	0	0
1.2.1 USD Дълг поет с договори за общински земи	0	0	0	0	0	0	0	0	0	0	0	0	0
1.2.2 JPY Дълг поет с договори за общински земи	0	0	0	0	0	0	0	0	0	0	0	0	0
1.2.3 EUR Дълг поет с договори за общински земи	0	0	0	0	0	0	0	0	0	0	0	0	0
1.3 Изпускуми общински гаранции	0	0	0	0	0	0	0	0	0	0	0	0	0
2. Общински гаранции	0	0	0	0	0	0	0	0	0	0	0	0	0
III Общ размер на общинския дълг и общинските гаранции (г.1 + г.2)	35042798	35736713	37041785	38602077	37851299	37766578	37595048	37610447	0	0	0	0	0

Съставил:

Петрана Клеочарова
 тел.032/656-776
 /име, фамилия, телефон/

Кмет Община Пловдив
 Инж.Иван Тотев
 /име фамилия



Справка за структурата и размера на общинския дълг и общинските гаранции за година, по месеци/ СЛЕД влизане в сила на промените в ЗОД през 2015 г. (от м. август 2015)

Критерии за селекция:

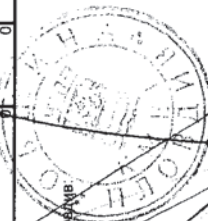
Община(код/име): 6609 Пловдив
 Към края на: 2015

Структура	Към края на предходната година	Към края на Януари	Към края на Февруари	Към края на Март	Към края на Април	Към края на Май	Към края на Юни	Към края на Юли	Към края на Август	Към края на Септември	Към края на Октомври	Към края на Ноември	Към края на Декември
I. Вътрешен общински дълг и общински гаранции (т.1 + т.2)													
1. Общински дълг (1.1 + 1.2 + 1.3 + 1.4 + 1.5)									37454795	36092204	37992138	35606838	35346120
1.1. Емисии на общински ценни книжа (по номинална стойност към съответния период)									29545458	29545458	29545458	27272731	27272731
1.2. Дълг поет с договори за общински заеми									6558594	5263225	7203114	7130682	6910292
1.3. Изпускуеми общински гаранции													
1.4. Безлихвени заеми, отпуснати по реда на ЗГФ, включително и възмездно финансиране по чл.103, ал.3 от ЗГФ													
1.5. Финансов лизинг, търговски кредити и останали форми на дълг													
2. Общински гаранции									1350743	1283521	1243566	1203425	1163087
II. Външен общински дълг и общински гаранции (т.1 + т.2)													
1. Общински дълг (1.1 + 1.2 + 1.3)													
1.1. Емисии на ценни книжа (по номинална стойност към съответния период)													
1.2.0. Дълг поет с договори за общински заеми													
1.2.1. USD Дълг поет с договори за общински заеми													
1.2.2. JPY Дълг поет с договори за общински заеми													
1.2.3. EUR Дълг поет с договори за общински заеми													
1.3. Изпускуеми общински гаранции													
2. Общински гаранции													
III. Общ размер на общинския дълг и общинските гаранции (т.1 + т. II)									37454795	36092204	37992138	35606838	35346120

Съставил:

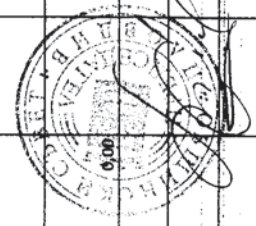
Петрана Ключарова
 тел.032/656-776
 /име, фамилия, телефон/

Кмет Община Пловдив
 Инж.Иван Тотев
 /име, фамилия/





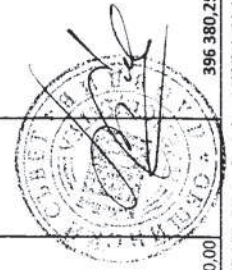
ОБЩА СТОЙНОСТ НА ДОВОРОРИТЕ	МОСТКОНСУЛ Т	21.12.23/ 01.02.2007	103 000,00	94 419,20	8 580,80	14 212,00	59 701,60	20 505,60	94 419,20	0,00								94 419,20
ЦЕНТРАЛЕН И РАЙОН ЗАПАДЕН	ВСИЧКО ЗА ОБЕКТА		9 489 848,60	7 292 989,27	2 196 859,33	3 839 519,33	979 771,10	2 473 698,92	7 292 989,35	36 985,76	16 440,00	3 000,00	0,00	0,00	0,00	0,00	0,00	7 349 415,11
СБОР РЕМОНТИ	РОИ-ДРАГИЕВ И КО"	14/18.12.2006	9 412 741,00	7 234 937,32	2 177 803,68	3 826 891,04	977 810,88	2 430 235,48	7 234 937,40	29 180,03	6 480,00	1 800,00	0,00	0,00	0,00	0,00	0,00	7 272 397,43
ТЕКУЩ РЕМОНТ			2 696 259,00	2 772 883,08		2 541 309,51	111 726,47	119 847,10	2 772 883,08									2 772 883,08
РЕКОНСТРУКЦИИ, В Т.Ч.			3 696 732,00	2 154 359,66		767 851,76	866 084,41	520 423,49	2 154 359,66									2 154 359,66
"Р-ДАСКАЛОВ"				210 046,58					0,00									0,00
"БОГОМИЛ"				795 265,97					0,00		3 240,00	900,00						4 140,00
Кан.Г.ЦАНЕВ				10 229,36					0,00									0,00
"КРУМОВО"				40 431,17					0,00									0,00
"СТРУМА"				104 620,31					0,00									0,00
"Л-ДА ВИНЧИ"				292 007,63					0,00									0,00
"КЛОКОТНИЦА"				28 527,09					0,00									0,00
"ЗАПАДНА"				143 164,69					0,00		3 240,00	900,00						4 140,00
"ВИХРЕН"				46 998,69					0,00									0,00
"МОРАВА"				35 896,50					0,00									0,00
"РЕСЕН"				29 685,37					0,00									0,00
"ЯВОР- ПРОДЪЛЖЕНИЕ"				129 947,14					0,00									0,00
ЕЛИН ПЕЛИН				246 145,41					0,00									0,00
"ЖАСМИН"				41 393,75					0,00									0,00
Бул."РУСКИ"			1 452 000,00	1 489 385,63		0,00	0,00	1 489 385,71	1 489 385,71									1 489 385,71
Бул."В.АПРИЛОВ"			679 000,00	0,00		0,00	0,00	0,00	0,00									0,00
Бул."МАРИЦА" ПОДХОД- МЕНДЕЛЕЕВ			580 000,00	579 445,97		517 729,77	0,00	61 716,20	579 445,97									579 445,97
"МИКС КОНСУЛ"		5/30.01.2007	70 539,60	51 483,95	19 055,65	11 028,29	1 960,22	38 495,44	51 483,95	1 365,73	0,00	0,00	0,00	0,00	0,00	0,00	0,00	52 849,68
Бул."РУСКИ"			33 999,60	33 516,80	482,80			33 516,80	33 516,80									33 516,80
Бул."МАРИЦА"			13 088,40	12 988,51	99,89	11 028,29	1 960,22	0,00	12 988,51									12 988,51
Бул."В.АПРИЛОВ"			15 800,40	0,00	15 800,40				0,00									0,00



РАЙОН ЮЖЕН И РАЙОН СЕВЕРЕН	ЕВН ОБЩО ЗА ОБЕКТА	444	444,00	0,00	444,00	3 908 954,45	421 795,90	8 046 144,74	8 360 014,72	1 009 444,59	8 702,48	0,00	0,00	-55 510,85	9 322 650,94
	"ПИ ЕС АИ" АД	7/12.02.2007	4 310 741,95	доп. е прекрате	415 051,32	3 895 690,63	0,00	0,00	4 310 741,95					4 310 741,95	
ТЕКУЩ РЕМОНТ РЕКОНСТРУКЦИИ, В Т.Ч.			2 195 989,94		0,00	2 044 832,97	0,00	0,00	2 044 832,97					2 044 832,97	
АВАНС			2 114 752,01		1 850 857,66	1 850 857,66			1 850 857,66					1 850 857,66	
"Г.БЕНЕВ"			737 700,62		479 280,00	479 280,00			479 280,00					479 280,00	
"Д.ТАЛЕВ"			1 077 176,84		314 286,02	314 286,02			729 337,34					673 826,49	
"ПОБЕДА"			299 874,55		375 799,64	375 799,64			375 799,64					375 799,64	
"КАРЛ НАДЛЕЗ"					529 886,00	529 886,00			529 886,00					529 886,00	
"ДРАГИЕВ И КО"	09ДГ- 1251/13.08.2009		3 916 348,77	57,68	0,00	0,00	0,00	3 916 348,77	3 916 348,77					3 916 348,77	
ТЕКУЩ РЕМОНТ РЕКОНСТРУКЦИИ, В Т.Ч.			385 756,09			385 756,09			385 756,09					385 756,09	
"ПОБЕДА"			3 530 592,68						0,00					0,00	
"Д.ТАЛЕВ"			2 649 183,68		2 649 183,68	2 649 183,68			2 649 183,68					2 649 183,68	
"ПОБЕДА"	10ДГ764/01.07.2 010		881 409,00			881 409,00			881 409,00					881 409,00	
НАДЗОР	ПЛОВДИВИНВ ЕСТ	2/12.01.2007	120 540,00	0,00	6 744,58	13 263,82	100 531,60	0,00	120 540,00	0,00				120 540,00	
"ПОБЕДА"			81 000,00			81 000,00			81 000,00		1 702,48			82 702,48	
"Д.ТАЛЕВ"			18 480,00		8 156,67	8 156,67	10 323,33		18 480,00					18 480,00	
"Г.БЕНЕВ"	ПЛОВДИВИНВ ЕСТ	09ДГ1842/08.12. 09	21 060,00		5 107,15	6 744,58	9 208,27	21 060,00	21 060,00					21 060,00	
"ПОБЕДА"			1 440,00		1 440,00	1 440,00			1 440,00					1 440,00	
"ПОБЕДА"	ПЛОВДИВИНВ ЕСТ	10ДГ877/29.07.2 010	11 350,00						9 647,35					9 647,35	
"Д.ТАЛЕВ"	АСК-Ю		972,00		972,00	972,00			972,00					972,00	
"ПОБЕДА"	АСК-Ю		9 972,00		9 972,00	9 972,00			9 972,00					9 972,00	
"ПОБЕДА"	АСК-Ю	09ДГ206/12.02.2 009	22 800,00		22 800,00	22 800,00			22 800,00					22 800,00	
"ПОБЕДА"	ГЕО-М ПРОЕКТ ООД									22 800,00				22 800,00	
"ПОБЕДА"	ДНСК										4 200,00			4 200,00	
											1 300,00			1 300,00	



"Д.ТАЛЕВ" - ПЪРВИ ЕТАП	ДНСК									1 500,00											1 900,00	
"Г.БЕНЕВ" - ПЪРВИ ЕТАП	ДНСК																					400,00
"Г.БЕНЕВ" - ВТОРИ ЕТАП	ДНСК																					800,00
БУЛ.БЪЛГАРИЯ	ПЪТИНЖЕНЕР																					
РЕМОНТ НА ПАВАЖИ И ТРОТОАРИ	ИНГ	10ДГ1309/05.11.2006	658 857,76	221 055,00																		221 055,00
РЕХАБИЛИТАЦИЯ НА АСФАЛТОВА НАСТИЛКИ УЛ. "КОМ.ШОСЕ"	"ДРАГИЕВ И КО"	15/18.12.2006	6 423 186,00	6 423 149,82	36,18	3 826 898,01	1 745 328,86	850 922,95	6 423 149,82													6 423 149,82
ОСН.РЕМОНТ УЛ. "ЕЛИН ПЕЛИН", ПРОСЛАВ ООД	ПЪТРЕМОНТ ООД																					107 584,72
Д-ЮРУКОВ-СВОБОДА																						220 394,56
район Тракия-СМР тротоари и настилки	ДЗЗД"КОНСОРЦИУМ"ВЕЛО АЛЕИ, ТРОТОАРИ И ПЕШЕХОДНИ ПЪТЕКИ"																					56 162,77
Ремонт на улици,булеварди ипътища, находящи се на територията на гр.Пловди по обособена позиция №2-райони Северен, Южен и Западен	ДЗЗД"ГЛАДСТ РАЙОНИ Северен, ОН АСФАЛТ 2013"																					25 000,00
Ремонт на улици,булеварди ипътища, находящи се на територията на гр.Пловди по обособена позиция №3-райони Източен и Тракия"	"ПЪТИНЖЕНЕРИНГ"ЕООД																					200 087,73
																						396 380,25
																						0,00
																						200 087,73
																						25 000,00
																						56 162,77
																						220 394,56
																						107 584,72
																						220 394,56
																						56 162,77
																						25 000,00
																						200 087,73
																						396 380,25
																						0,00
																						200 087,73
																						25 000,00
																						56 162,77
																						220 394,56
																						107 584,72
																						220 394,56
																						56 162,77
																						25 000,00
																						200 087,73
																						396 380,25
																						0,00



"Пректиране на осн.ремонти и ново строителство за улици от първостепенната улчна мрежа на гр.Пловдив по обособени позиции" за обособена позиция №2- бул."В.Априлов	"БАЛЧЕВ"ЕООД	ОБЩО ИЗРАЗХОДВАНИ СРЕДСТВА ПО ЗАЕМА										132 000,00
		47 035 306,24	1 056 090,35	919 088,43	236 046,66	634 667,98	0,00	118 800,00	0,00	0,00	0,00	49 944 488,81
НАЛИЧНОСТ КЪМ 31.12.2015												55 510,85
КУРСОВИ РАЗЛИКИ												65,44
ОБЩО ЗАЕМ												50 000 000,00

А.Вълканова
А.ВЪЛКАНОВА

ИЗГОТВИЛ:
Н-К ОТДЕЛ "МК И ОИ"

СЪГЛАСУВАЛИ:
ДИРЕКТОР Д-Я "СЧЕТОВОДСТВО":
Е.ДИМИТРОВА

ГЛ.ЕКСПЕРТ-Д-Я "ФИН.ПОЛИТИКА":
Тр.ГЕНЧЕВА

ГЛ.ЕКСПЕРТ-ДИР. "СЧЕТОВОДСТВО":
П.КЛОЧАРОВА

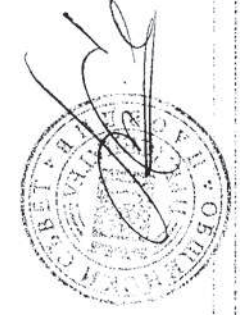
ДИРЕКТОР ДИРЕКЦИЯ СМСТИ:

Н-К ОТДЕЛ "СБ":
ИНЖ.КР.ЕНЕВСКИ

Н-К ОТДЕЛ "ПИИ":
ИНЖ.СТ.КАМБЕРОВ

ГЛ.ЕКСПЕРТ Д-Я "СМСТИ":
ИНЖ.АЛ.БАЛАЗОВ

Н-К СЪДЕЛ 1-Я СМСТИ:
ИНЖ.Е.МАРГАРИТОВА



ПРИЛОЖЕНИЕ № 6.4

Справка
за
размера на допустимите плащания за 2015 година, съгласно чл.32, ал.1 от
Закона за публичните финанси по съществуващи заеми
на
Община Пловдив

(в лв.)


ПОКАЗАТЕЛИ	ОТЧЕТ 2012 ГОДИНА	ОТЧЕТ 2013 ГОДИНА	ОТЧЕТ 2014 ГОДИНА
СОБСТВЕНИ ПРИХОДИ	94 180 371	101 052 236	105 804 646
ОБЩА ИЗРАВНИТЕЛНА СУБСИДИЯ	4 525 800	4 171 000	4 547 900
ВСИЧКО:	98 706 171	105 223 236	110 352 546
I.	15 на сто от средногодишния размер на собствените приходи и общата изравнителна субсидия за последните три години, изчислен на базата на данни от годишните отчети за изпълнението на бюджета на общината		15 714 098
II.	Годишен размер на плащанията по дълга		8 690 042
	РАЗЛИКА (I.-II.)		7 024 056



СПРАВКА
ЗА ПЛАНИРАНЕ И ФАКТИЧЕСКИТЕ ПОСТЪПЛЕНИЯ И ПЛАЩАНИЯ,
ОТ ТАКСА ЗА БИТОВИ ОТПАДЪЦИ КЪМ 31.12.2015 ГОД.

/в лева/

№ ПО РЕД	НАИМЕНОВАНИЕ НА ПРИХОДИТЕ И РАЗХОДИТЕ	УТОЧНЕН ПЛАН 31.12.2015 Г.	ОТЧЕТ КЪМ 31.12.2015 Г.
1	2	3	4
	ПРИХОДИ, ПРЕДВИДЕНИ В ПЛАН-СМЕТКАТА	30 453 341	30 621 503
	в това число:		
I	ОТ ТАКСА "БИТОВИ ОТПАДЪЦИ"	29 200 000	29 368 162
	в това число:		
1	ОТ ГРАЖДАНИТЕ	14 714 272	14 031 102
	от тях:		
	- За сметосъбиране и сметоизвозване	6 646 028	
	- За обезвреждане на битовите отпадъци в депа или други съоръжения	3 041 704	
	- За чистотата на териториите за обществено ползване	5 026 540	
2	ОТ ПРЕДПРИЯТИЯ, ВКЛЮЧИТЕЛНО И ФИРМИ НА ЕТ	14 279 096	14 853 905
	от тях:		
	- За сметосъбиране и сметоизвозване	3 873 506	
	- За обезвреждане на битовите отпадъци в депа или други съоръжения	1 751 563	
	- За чистотата на териториите за обществено ползване	8 654 027	
3	ОТ ДЪРЖАВНИ И ОБЩИНСКИ УЧИЛИЩА	206 632	483 155
	от тях:		
	- За сметосъбиране и сметоизвозване	63 263	
	- За обезвреждане на битовите отпадъци в депа или други съоръжения	33 369	
	- За чистотата на териториите за обществено ползване	110 000	
II	ПРЕХОДЕН ОСТАТЪК НА 01.01.2015 ГОДИНА	1 253 341	1 253 341
	РАЗХОДИ, ПРЕДВИДЕНИ В ПЛАН-СМЕТКАТА	30 453 341	28 831 725
	в това число:		
	"СМЕТОСЪБИРАНЕ И СМЕТОИЗВОЗВАНЕ"	11 004 456	9 998 660
I	ОСИГУРЯВАНЕ НА СЪДОВЕ ЗА СЪХРАНЯВАНЕ НА БИТОВИ ОТПАДЪЦИ - КОНТЕЙНЕРИ, КОФИ И ДРУГИ	66 000	65 579
1	ЗАКУПУВАНЕ НА СЪДОВЕ ЗА БИТОВИ ОТПАДЪЦИ	66 000	65 579
II	СЪБИРАНЕ, ВКЛЮЧИТЕЛНО РАЗДЕЛНО НА БИТОВИТЕ ОТПАДЪЦИ И ТРАНСПОРТИРАНЕТО ИМ ДО ДЕПАТА ИЛИ ДРУГИ ИНСТАЛАЦИИ И СЪОРЪЖЕНИЯ ЗА ТРЕТИРАНЕТО ИМ	10 938 456	9 933 081
1	ОП "ЧИСТОТА"	10 421 915	9 428 080
2	ОП "ЧИСТОТА" - ЗАКУПУВАНЕ НА ДВА БРОЯ СПЕЦИАЛИЗИРАНА ТЕХНИКА ЗА ИЗВОЗВАНЕ НА ОТПАДЪЦИ	300 000	299 900
3	ОП "ЧИСТОТА" ПОГАШЕНИЯ ПО ФИНАНСОВ ЛИЗИНГ	200 164	188 724
4	ОП "ЧИСТОТА" - ЛИХВИ ПО ФИНАНСОВ ЛИЗИНГ	16 377	16 377
	"ОБЕЗВРЕЖДАНЕ НА БИТОВИТЕ ОТПАДЪЦИ"	5 640 810	5 389 521
III	ПРОУЧВАНЕ, ПРОЕКТИРАНЕ, ИЗГРАЖДАНЕ, ПОДДЪРЖАНЕ, ЕКСПЛОАТАЦИЯ, ЗАКРИВАНЕ И МОНИТОРИНГ НА ДЕПАТА ЗА БИТОВИ ОТПАДЪЦИ ИЛИ ДРУГИ ИНСТАЛАЦИИ ИЛИ СЪОРЪЖЕНИЯ ЗА ОБЕЗВРЕЖДАНЕ, РЕЦИКЛИРАНЕ И ОПОЛЗОТВОРЯВАНЕ НА БИТОВИ ОТПАДЪЦИ, ВКЛЮЧИТЕЛНО ОТЧИСЛЕНИЯТА ПО ЧЛ.60 И 64 ОТ ЗУО	5 640 810	5 389 521
1	ОТЧИСЛЕНИЯ ПО ЧЛ. 60 ОТ ЗУО	361 660	356 754
2	ОТЧИСЛЕНИЯ ПО ЧЛ. 64 ОТ ЗУО	1 224 666	1 194 757
3	ВНЕСЕН ДДС, СЪГЛАСНО ЧЛ. 163а, АЛ. 2 ОТ ЗДДС	606 406	617 067
4	ЕКСПЛОАТАЦИЯ НА ОБЕКТ "РЕГИОНАЛНО ДЕПО ЗА НЕОПАСНИ ОТПАДЪЦИ" - С. ЦАЛАПИЦА	488 150	487 350
5	ИНВЕСТИТОРСКИ КОНТРОЛ НА ОБЕКТ "РЕГИОНАЛНО ДЕПО ЗА НЕОПАСНИ ОТПАДЪЦИ" - С. ЦАЛАПИЦА	13 473	13 451



№ ПО РЕД	НАИМЕНОВАНИЕ НА ПРИХОДИТЕ И РАЗХОДИТЕ	УТОЧНЕН ПЛАН 31.12.2015 Г.	ОТЧЕТ КЪМ 31.12.2015 Г.
1	2	3	4
6	ПРОЕКТИРАНЕ НА ЦЕНТЪР ЗА УПРАВЛЕНИЕ НА ОТПАДЪЦИ, В Т.Ч. ПЛОЩАДКА ЗА КОМПСТИРАНЕ НА РАСТИТЕЛНИ ОТПАДЪЦИ, ПЛОЩАДКА ЗА ПРИЕМАНЕ НА РАЗДЕЛНО СЪБРАНИ ОТПАДЪЦИ ОТ ДОМАКИНСТВОТА И ПОВТОРНА УПОТРЕБА	160 000	0
7	ОП "ОБЩИНСКА ОХРАНА" - ОХРАНА НА ОБЕКТ "РЕГИОНАЛНО ДЕПО ЗА НЕОПАСНИ ОТПАДЪЦИ" - С. ЦАЛАПИЦА	116 715	92 049
8	МОНИТОРИНГ И ИЗПЪЛНЕНИЕ НА УСЛОВИЯТА НА КОМПЛЕКСНО РАЗРЕШИТЕЛНО ЗА ОБЕКТ "РЕГИОНАЛНО ДЕПО ЗА НЕОПАСНИ ОТПАДЪЦИ" - С. ЦАЛАПИЦА	102 317	63 585
9	УСЛУГА ПО ПРЕРАБОТКА НА ОТПАДЪЦИ НА ОБЕКТ "ДЕПО ЗА НЕОПАСНИ ОТПАДЪЦИ И ИНСТАЛАЦИЯ ЗА БИОЛОГИЧНО РАЗГРАЖДАНЕ ПО ЗАКРИТ СПОСОБ" - С. ШИШМАНЦИ	2 543 200	2 543 200
10	КОНТРОЛ ПО ОБЕЗВРЕЖДАНЕ НА БИТОВИТЕ ОТПАДЪЦИ ОТ ОБЩИНА ПЛОВДИВ /ЗАПЛАТИ, ДРУГИ ВЪЗНАГРАЖДЕНИЯ И ОСИГУРИТЕЛНИ ПЛАЩАНИЯ НА КАНТАРДЖИИ/	24 223	21 308
	"ПОДДЪРЖАНЕ ЧИСТОТА НА ТЕРИТОРИИТЕ ЗА ОБЩЕСТВЕНО ПОЛЗВАНЕ"	13 800 981	13 443 544
IV	ПОЧИСТВАНЕ НА УЛИЧНИТЕ ПЛАТНА, ПЛОЩАДИТЕ, АЛЕИТЕ, ПАРКОВЕТЕ И ДРУГИ ТЕРИТОРИИ ОТ НАСЕЛЕНИТЕ МЕСТА, ПРЕДНАЗНАЧЕНИ ЗА ОБЩЕСТВЕНО ПОЛЗВАНЕ	13 800 981	13 443 544
1	ОП "ЧИСТОТА"	8 877 928	8 837 564
2	ОП "ЧИСТОТА" ПОГАШЕНИЯ ПО ФИНАНСОВ ЛИЗИНГ	434 780	424 489
3	ОП "ЧИСТОТА" - ЛИХВИ ПО ФИНАНСОВ ЛИЗИНГ	36 673	36 673
4	ОП "ГРАДИНИ И ПАРКОВЕ"	3 090 069	2 894 528
5	ОП "ТРАУРНА ДЕЙНОСТ"	307 931	281 627
6	ПРОТИВООБЛЕДЕНИТЕЛНИ МАТЕРИАЛИ ЗА ПОЧИСТВАНЕТО НА УЛИЧНИТЕ ПЛАТНА, ПЛОЩАДИТЕ, АЛЕИТЕ, ПАРКОВЕТЕ И ДРУГИТЕ ТЕРИТОРИИ ОТ НАСЕЛЕНИТЕ МЕСТА, ПРЕДНАЗНАЧЕНИ ЗА ОБЩЕСТВЕНО ПОЛЗВАНЕ	0	0
7	ЗА ПОЧИСТВАНЕ И ПОДДЪРЖАНЕ НА ДЪЖДОПРИЕМНИТЕ ШАХТИ	1 050 000	965 088
8	GPS УСТОЙСТВА ЗА КОНТРОЛ НА ТЕХНИКАТА ЗА ЗИМНО ПОЧИСТВАНЕ И ПОДДЪРЖАНЕ НА ПЪТНАТА МРЕЖА НА ТЕРИТОРИЯТА НА ОБЩИНА ПЛОВДИВ	3 600	3 575
V	"РЕЗЕРВ ЗА НЕПРЕДВИДЕНИ И НЕОТЛОЖНИ РАЗХОДИ"	7 094	0
	РЕКАПИТУЛАЦИЯ ПО ДЕЙНОСТИ	30 453 341	28 831 725
1	ДЕЙНОСТ 623 "ЧИСТОТА"	24 124 537	22 775 941
2	ДЕЙНОСТ 627 "УПРАВЛЕНИЕ НА ДЕЙНОСТИТЕ ПО ОТПАДЪЦИТЕ"	3 448 078	3 220 943
3	ДЕЙНОСТ 910 РАЗХОДИ ЗА ЛИХВИ	53 050	53 050
4	ОТЧИСЛЕНИЯ ПО ЧЛ. 60 ОТ ЗУО	361 660	356 754
5	ОТЧИСЛЕНИЯ ПО ЧЛ. 64 ОТ ЗУО	1 224 666	1 194 757
6	ВНЕСЕН ДДС, СЪГЛАСНО ЧЛ. 163а, АЛ. 2 ОТ ЗДДС	606 406	617 067
7	ПОГАШЕНИЯ ПО ФИНАНСОВ ЛИЗИНГ	634 944	613 213
VI	ОСТАТЪК ОТ СРЕДСТВАТА ПО ПЛАН-СМЕТКАТА ОТ ТБО	0	1 789 778
	ФАКТИЧЕСКИ РАЗХОДИ, ОТРАЗЕНИ ВЪВ ДЕЙНОСТИ: 623 "ЧИСТОТА" И 627 "УПРАВЛЕНИЕ НА ОТПАДЪЦИТЕ" - ВСИЧКО:	36 699 400	32 796 080
	в това число:		
	ДЕЙНОСТ 623 "ЧИСТОТА"	25 938 350	24 579 666
1	ЗАКУПУВАНЕ НА СЪДОВЕ ЗА БИТОВИ ОТПАДЪЦИ	66 000	65 579
2	ОП "ЧИСТОТА" ЗА СМЕТОСЪБИРАНЕ И СМЕТОИЗВОЗВАНЕ	10 421 915	9 428 080
3	ОП "ЧИСТОТА" - ЗАКУПУВАНЕ НА ДВА БРОЯ СПЕЦИАЛИЗИРАНА ТЕХНИКА ЗА ИЗВОЗВАНЕ НА ОТПАДЪЦИ	300 000	299 900
4	ОП "ЧИСТОТА" ЗА ПОДДЪРЖАНЕ НА ЧИСТОТАТА НА ТЕРИТОРИИТЕ ЗА ОБЩЕСТВЕНО ПОЛЗВАНЕ	8 877 928	8 837 564
5	ОП "ГРАДИНИ И ПАРКОВЕ"	3 090 069	2 894 528
6	ОП "ТРАУРНА ДЕЙНОСТ"	307 931	281 627
7	ПРОТИВООБЛЕДЕНИТЕЛНИ МАТЕРИАЛИ ЗА ПОЧИСТВАНЕТО НА УЛИЧНИТЕ ПЛАТНА, ПЛОЩАДИТЕ, АЛЕИТЕ, ПАРКОВЕТЕ И ДРУГИТЕ ТЕРИТОРИИ ОТ НАСЕЛЕНИТЕ МЕСТА, ПРЕДНАЗНАЧЕНИ ЗА ОБЩЕСТВЕНО ПОЛЗВАНЕ		
8	ЗА ПОЧИСТВАНЕ И ПОДДЪРЖАНЕ НА ДЪЖДОПРИЕМНИТЕ ШАХТИ	1 050 000	965 088




№ ПО РЕД	НАИМЕНОВАНИЕ НА ПРИХОДИТЕ И РАЗХОДИТЕ	УТОЧНЕН ПЛАН 31.12.2015 Г.	ОТЧЕТ КЪМ 31.12.2015 Г.
1	2	3	4
9	GPS УСТОЙСТВА ЗА КОНТРОЛ НА ТЕХНИКАТА ЗА ЗИМНО ПОЧИСТВАНЕ И ПОДДЪРЖАНЕ НА ПЪТНАТА МРЕЖА НА ТЕРИТОРИЯТА НА ОБЩИНА ПЛОВДИВ	3 600	3 575
10	РЕЗЕРВ ЗА НЕПРЕДВИДЕНИ И НЕОТЛОЖНИ РАЗХОДИ	7 094	0
11	ОП "ЧИСТОТА" - РАЗХОДИ ОТ ЕДНОКРАТНИ УСЛУГИ НА ГРАЖДАНИ И ФИРМИ	165 000	164 419
12	ОП "ЧИСТОТА" - ПРИДОБИВАНЕ НА ТРАНСПОРТНИ СРЕДСТВА С ФИНАНСОВ ЛИЗИНГ	1 571 251	1 571 251
13	ЗАПЛАТИ, ОСИГУРИТЕЛНИ ВНОСКИ И ИЗДРЪЖКА НА 5 ЩАТНИ БРОЙКИ В РАЙОННИТЕ АДМИНИСТРАЦИИ	77 562	68 055
	ДЕЙНОСТ 627 "УПРАВЛЕНИЕ НА ДЕЙНОСТИТЕ ПО ОТПАДЪЦИТЕ"	10 761 050	8 216 414
1	ЕКСПЛОАТАЦИЯ НА ОБЕКТ "РЕГИОНАЛНО ДЕПО ЗА НЕОПАСНИ ОТПАДЪЦИ" - С. ЦАЛАПИЦА	488 150	487 350
2	ИНВЕСТИТОРСКИ КОНТРОЛ НА ОБЕКТ "РЕГИОНАЛНО ДЕПО ЗА НЕОПАСНИ ОТПАДЪЦИ" - С. ЦАЛАПИЦА	13 473	13 451
3	ПРОЕКТИРАНЕ НА ЦЕНТЪР ЗА УПРАВЛЕНИЕ НА ОТПАДЪЦИ, В Т.Ч. ПЛОЩАДКА ЗА КОМПОСТИРАНЕ НА РАСТИТЕЛНИ ОТПАДЪЦИ, ПЛОЩАДКА ЗА ПРИЕМАНЕ НА РАЗДЕЛНО СЪБРАНИ ОТПАДЪЦИ ОТ ДОМАКИНСТВОТА И ПОВТОРНА УПОТРЕБА	160 000	0
4	ОП "ОБЩИНСКА ОХРАНА" - ОХРАНА НА ОБЕКТ "РЕГИОНАЛНО ДЕПО ЗА НЕОПАСНИ ОТПАДЪЦИ" - С. ЦАЛАПИЦА	116 715	92 049
5	МОНИТОРИНГ И ИЗПЪЛНЕНИЕ НА УСЛОВИЯТА НА КОМПЛЕКСНО РАЗРЕШИТЕЛНО ЗА ОБЕКТ "РЕГИОНАЛНО ДЕПО ЗА НЕОПАСНИ ОТПАДЪЦИ" - С. ЦАЛАПИЦА	102 317	63 585
6	УСЛУГА ПО ПРЕРАБОТКА НА ОТПАДЪЦИ НА ОБЕКТ "ДЕПО ЗА НЕОПАСНИ ОТПАДЪЦИ И ИНСТАЛАЦИЯ ЗА БИОЛОГИЧНО РАЗГРАЖДАНЕ ПО ЗАКРИТ СПОСОБ" - С. ШИШМАНЦИ	2 543 200	2 543 200
7	КОНТРОЛ ПО ОБЕЗВРЕЖДАНЕ НА БИТОВИТЕ ОТПАДЪЦИ ОТ ОБЩИНА ПЛОВДИВ /ЗАПЛАТИ, ДРУГИ ВЪЗНАГРАЖДЕНИЯ И ОСИГУРИТЕЛНИ ПЛАЩАНИЯ НА КАНТАРДЖИИ/	24 223	21 308
8	ПРИЕМАНЕ, ДЕПОНИРАНЕ И ПРЕРАБОТКА НА БИТОВИ ОТПАДЪЦИ ОТ ДРУГИ ОБЩИНИ И ФИРМИ	92 000	91 221
9	РЕГИОНАЛНА ИНСТАЛАЦИЯ ЗА БОЛНИЧНИ ОТПАДЪЦИ	50 000	0
10	ДОФИНАНСИРАНЕ НА ПРОЕКТ "ДЕПО ЗА НЕОПАСНИ ОТПАДЪЦИ - КЛЕТКА 2 - II - ЕТАП", В РАМКИТЕ НА "ДЕПО ЗА НЕОПАСНИ ОТПАДЪЦИ И ИНСТАЛАЦИЯ ЗА БИОЛОГИЧНО РАЗГРАЖДАНЕ ПО ЗАКРИТ СПОСОБ" В С. ШИШМАНЦИ, ОБЩИНА РАКОВСКИ	7 170 972	4 904 250
	ФАКТИЧЕСКИ РАЗХОДИ, ОТРАЗЕНИ ВЪВ ДЕЙНОСТИ: 623 "ЧИСТОТА" И 627 "УПРАВЛЕНИЕ НА ОТПАДЪЦИТЕ" - ПО ВИДОВЕ ИЗТОЧНИЦИ НА ФИНАНСИРАНЕ ВСИЧКО:	36 699 400	32 796 080
	В това число:		
	ДЕЙНОСТ 623 "ЧИСТОТА"	24 124 537	22 775 941
	ОТ ТБО		
1	ЗАКУПУВАНЕ НА СЪДОВЕ ЗА БИТОВИ ОТПАДЪЦИ	66 000	65 579
2	ОП "ЧИСТОТА" ЗА СМЕТОСЪБИРАНЕ И СМЕТОИЗВОЗВАНЕ	10 421 915	9 428 080
3	ОП "ЧИСТОТА" - ЗАКУПУВАНЕ НА ДВА БРОЯ СПЕЦИАЛИЗИРАНА ТЕХНИКА ЗА ИЗВОЗВАНЕ НА ОТПАДЪЦИ	300 000	299 900
4	ОП "ЧИСТОТА" ЗА ПОДДЪРЖАНЕ НА ЧИСТОТАТА НА ТЕРИТОРИИТЕ ЗА ОБЩЕСТВЕНО ПОЛЗВАНЕ	8 877 928	8 837 564
5	ОП "ГРАДИНИ И ПАРКОВЕ"	3 090 069	2 894 528
6	ОП "ТРАУРНА ДЕЙНОСТ"	307 931	281 627
7	ПРОТИВООБЛЕДЕНИТЕЛНИ МАТЕРИАЛИ ЗА ПОЧИСТВАНЕТО НА УЛИЧНИТЕ ПЛАТНА, ПЛОЩАДИТЕ, АЛЕИТЕ, ПАРКОВЕТЕ И ДРУГИТЕ ТЕРИТОРИИ ОТ НАСЕЛЕНИТЕ МЕСТА, ПРЕДНАЗНАЧЕНИ ЗА ОБЩЕСТВЕНО ПОЛЗВАНЕ	0	0
8	ЗА ПОЧИСТВАНЕ И ПОДДЪРЖАНЕ НА ДЪЖДОПРИЕМНИТЕ ШАХТИ	1 050 000	965 088
9	GPS УСТОЙСТВА ЗА КОНТРОЛ НА ТЕХНИКАТА ЗА ЗИМНО ПОЧИСТВАНЕ И ПОДДЪРЖАНЕ НА ПЪТНАТА МРЕЖА НА ТЕРИТОРИЯТА НА ОБЩИНА ПЛОВДИВ	3 600	3 575



№ ПО РЕД	НАИМЕНОВАНИЕ НА ПРИХОДИТЕ И РАЗХОДИТЕ	УТОЧНЕН ПЛАН 31.12.2015 Г.	ОТЧЕТ КЪМ 31.12.2015 Г.
1	2	3	4
10	РЕЗЕРВ ЗА НЕПРЕДВИДЕНИ И НЕОТЛОЖНИ РАЗХОДИ	7 094	0
	ДЕЙНОСТ 623 "ЧИСТОТА"	1 813 813	1 803 725
	ОТ ДРУГИ МЕСТНИ ПРИХОДИ		
1	ОП "ЧИСТОТА" - РАЗХОДИ ОТ ЕДНОКРАТНИ УСЛУГИ НА ГРАЖДАНИ И ФИРМИ	165 000	164 419
2	ОП "ЧИСТОТА" - ПРИДОБИВАНЕ НА ТРАНСПОРТНИ СРЕДСТВА С ФИНАНСОВ ЛИЗИНГ	1 571 251	1 571 251
3	ЗАПЛАТИ, ОСИГУРИТЕЛНИ ВНОСКИ И ИЗДРЪЖКА НА 5 ЩАТНИ БРОЙКИ В РАЙОННИТЕ АДМИНИСТРАЦИИ	77 562	68 055
	ДЕЙНОСТ 627 "УПРАВЛЕНИЕ НА ДЕЙНОСТИТЕ ПО ОТПАДЪЦИТЕ"	3 448 078	3 220 943
	ОТ ТБО		
1	ЕКСПЛОАТАЦИЯ НА ОБЕКТ "РЕГИОНАЛНО ДЕПО ЗА НЕОПАСНИ ОТПАДЪЦИ" - С. ЦАЛАПИЦА	488 150	487 350
2	ИНВЕСТИТОРСКИ КОНТРОЛ НА ОБЕКТ "РЕГИОНАЛНО ДЕПО ЗА НЕОПАСНИ ОТПАДЪЦИ" - С. ЦАЛАПИЦА	13 473	13 451
3	ПРОЕКТИРАНЕ НА ЦЕНТЪР ЗА УПРАВЛЕНИЕ НА ОТПАДЪЦИ, В Т.Ч. ПЛОЩАДКА ЗА КОМПОСТИРАНЕ НА РАСТИТЕЛНИ ОТПАДЪЦИ, ПЛОЩАДКА ЗА ПРИЕМАНЕ НА РАЗДЕЛНО СЪБРАНИ ОТПАДЪЦИ ОТ ДОМАКИНСТВОТА И ПОВТОРНА УПОТРЕБА	160 000	0
4	ОП "ОБЩИНСКА ОХРАНА" - ОХРАНА НА ОБЕКТ "РЕГИОНАЛНО ДЕПО ЗА НЕОПАСНИ ОТПАДЪЦИ" - С. ЦАЛАПИЦА	116 715	92 049
5	МОНИТОРИНГ И ИЗПЪЛНЕНИЕ НА УСЛОВИЯТА НА КОМПЛЕКСНО РАЗРЕШИТЕЛНО ЗА ОБЕКТ "РЕГИОНАЛНО ДЕПО ЗА НЕОПАСНИ ОТПАДЪЦИ" - С. ЦАЛАПИЦА	102 317	63 585
6	УСЛУГА ПО ПРЕРАБОТКА НА ОТПАДЪЦИ НА ОБЕКТ "ДЕПО ЗА НЕОПАСНИ ОТПАДЪЦИ И ИНСТАЛАЦИЯ ЗА БИОЛОГИЧНО РАЗГРАЖДАНЕ ПО ЗАКРИТ СПОСОБ" - С. ШИШМАНЦИ	2 543 200	2 543 200
7	КОНТРОЛ ПО ОБЕЗВРЕЖДАНЕ НА БИТОВИТЕ ОТПАДЪЦИ ОТ ОБЩИНА ПЛОВДИВ /ЗАПЛАТИ, ДРУГИ ВЪЗНАГРАЖДЕНИЯ И ОСИГУРИТЕЛНИ ПЛАЩАНИЯ НА КАНТАРДЖИИ/	24 223	21 308
	ДЕЙНОСТ 627 "УПРАВЛЕНИЕ НА ДЕЙНОСТИТЕ ПО ОТПАДЪЦИТЕ"	142 000	91 221
	ОТ ДРУГИ МЕСТНИ ПРИХОДИ		
1	ПРИЕМАНЕ, ДЕПОНИРАНЕ И ПРЕРАБОТКА НА БИТОВИ ОТПАДЪЦИ ОТ ДРУГИ ОБЩИНИ И ФИРМИ	92 000	91 221
2	РЕГИОНАЛНА ИНСТАЛАЦИЯ ЗА БОЛНИЧНИ ОТПАДЪЦИ	50 000	0
	ДЕЙНОСТ 627 "УПРАВЛЕНИЕ НА ДЕЙНОСТИТЕ ПО ОТПАДЪЦИТЕ"	7 170 972	4 904 250
	ОТ ЦЕЛЕВИ СРЕДСТВА И ТРАНСФЕРИ		
1	ДОФИНАНСИРАНЕ НА ПРОЕКТ "ДЕПО ЗА НЕОПАСНИ ОТПАДЪЦИ - КЛЕТКА 2 - II - ЕТАП", В РАМКИТЕ НА "ДЕПО ЗА НЕОПАСНИ ОТПАДЪЦИ И ИНСТАЛАЦИЯ ЗА БИОЛОГИЧНО РАЗГРАЖДАНЕ ПО ЗАКРИТ СПОСОБ" В С. ШИШМАНЦИ, ОБЩИНА РАКОВСКИ	7 170 972	4 904 250

Директор Дирекция "Счетоводство":.....
/ Е. Димитрова /

Директор Дирекция "Финансова политика":.....
/ Н. Делчева /

Изготвил: 
Гл. експерт:
/ Кр. Енева /

Справка за неусвоените средства, налични по сметки на общините към 31.12.2015г., предоставени от централния бюджет като целеви трансфери и целеви субсидии за капиталови разходи

НА ОБЩИНА

ПЛОВДИВ

6609

(код на община по ЕБК)

Позиции	Сума в лв.
I. Отпускани чрез код в СЕБРА	
1. Покриване на разлики в стойността на жилищата	488 001 xxx-x
2. Предотвратяване и ликвидиране на последиците от бедствия и аварии	856 537
3. Финансиране на културни дейности	
4. Финансиране на инфраструктурни проекти	
5. За покриване на начислени лихви и такси по обслужване на дълга към Фонд "ФЛАГ"	
6. Други	31 562
I. Общо целеви трансфери, отпускани чрез код в СЕБРА 488 001 xxx-x, налични по сметки	888 099
II. Отпускани чрез код в СЕБРА	
1. Субсидии за вътрешноградски и междуселищни пътнически превози	149 185
2. Компенсации за безплатен превоз на ученици до 16 години	
3. Компенсации за безплатни или по намалени цени пътувания - общо в това число държавни служители	9 982
II. Общо целеви трансфери, отпускани чрез код в СЕБРА 488 002 xxx-x, налични по сметки	159 167
III. Всичко неусвоени целеви трансфери, налични по сметки (I.+II.)	1 047 266
IV. Целеви трансфер за зимно поддържане и снегопочистване на общински пътища	
V. Целеви субсидии за капиталови разходи, отпускани чрез код за вид плащане 50 в СЕБРА (444 xxx xxx-x), налични по сметки	4 140 508
1. Неусвоени средства от 2015 г.	3 117 712
2. Неусвоени средства от минали години	1 022 796

З а б е л е ж к а:


Посочват се само суми, които са изтеглени чрез СЕБРА и са налични по сметки на общината. Не следва да се посочват суми, които са останали като неизползвани лимит в СЕБРА и не са вли и изислени чрез СЕБРА от общината. Попълнените суми в т.1.6. Други - следва да се разшифроват!

Дата:

Първи подпис и печат:

Тел. за контакт: 032/656744

Втори подпис:



КОД НА ОБЩИНАТА: 6609
 НАИМЕНОВАНИЕ НА ОБЩИНАТА: ПЛОВДИВ

Приложение №9

РАЗШИФРОВКА НА §§ 31-00 - Трансфери между бюджета на държавната организация и ЦБ (нето)

за отчетния период от 01.1.2015 г. до 31.12. 2015 година

УТОЧНЕН ПЛАН ОТЧЕТ

§§ 31-11 - обща субсидия за делегираните от държавата дейности	100 604 228	100 604 228
§§ 31-12 - обща изравнителна субсидия и други трансфери за местни дейности	4 566 200	4 566 200
В това число за:		
- зимно поддържане и снепопочистване на общински пътища	13 800	13 800
§§ 31-13 - целеви субсидии за капиталови разходи за общини	5368200	5368173
В това число за:		
- изграждане и основен ремонт на общински пътища	54 273	54273
- по ПМС за одобряване на допълнителни трансфери	4000000	4000000
§§ 31-18 - получени от общини целеви трансфери от ЦБ	856537	856537
В това число за:		
- предотвратяване, овладяване и преолювяване на последици от бедствия		
- по ПМС за одобряване на допълнителни трансфери	856537	856537
§§ 31-28 - получени от общини целеви трансфери от ЦБ	21514881	4651797
В това число за:		
1. Субсидии за вътрешноградски и междуселски пътнически превози	17900224	1590877
2. Компенсации за безплатен превоз на ученици до 16 години		
3. Компенсации за безплатни или по намалени цени пътувания	3614657	3060920
§§ 31-20 - възстановени трансфери за ЦБ		-59396
	132 910 046	115 987 339



Всичко разходи по дейности 283-Превантивна дейност за намаляване на вредните последици от бедствия и аварии и 284-Ликвидиране на последици от стихийни бедствия и производствени аварии

II.

ФУНКЦИЯ ОТВРАНА И СИНУРНОСТ

ГРУПА Б. ЗАЩИТА НА НАСЕЛЕНИЕТО, УПРАВЛЕНИЕ И ДЕЙНОСТИ ПРИ СТИХИЙНИ БЕДСТВИЯ И АВАРИИ

от общо за общината

§§

ОТЧЕТ ЗА

2015 г.

Средства за сметка на целевия трансфер от ЦБ

Средства за сметка на собствени приходи

Средства за сметка обща субсидия

Средства за сметка на преходен остатък от целеви трансфер за 2014 г.

ПРЕВАНТИВНА ДЕЙНОСТ ЗА НАМАЛЯВАНЕ НА ВРЕДНИТЕ ПОСЛЕДСТВИЯ ОТ БЕДСТВИЯ И АВАРИИ

ВСИЧКО ЗА ДЕЙНОСТ 283

1 223 535

3 624

1 219 911

ЛИКВИДИРАНЕ НА ПОСЛЕДИЦИ ОТ СТИХИЙНИ БЕДСТВИЯ И ПРОИЗВОДСТВЕНИ АВАРИИ

ВСИЧКО ЗА ДЕЙНОСТ 284

0

0

1 219 911

ОБЩО ЗА ДВЕТЕ ДЕЙНОСТИ
Неуспорени суми (Разлика м/у отчети по т. I и усвоените средства - общо за двете дейности)

0

0

0

ТАБЕЛКА 1. Сформираните суми по отчети от дейности 283 и 284 съгласно изискванията на сметка № 1.

Текст на документ: 02/2015/76

СЪГЛАСУВАМЕ



РАЗШИФРОВКА НА ТРАНСФЕРНИ ОПЕРАЦИИ И СУБСИДИИ

НАИМЕНОВАНИЕ НА ПРЪ :
Пловдив

КОД ПО ЕБК :

6609

За период:

от

1.1.2016

до

31.12.2015

Приложение №10

I. РАЗШИФРОВКА НА ТРАНСФЕРИ

Код по ЕБК	Наименование на ведомството, получило или предоставило трансфера	Трансфери между бюджетни (нето) § 61-00		Трансфери между бюджетни и сметки за средствата от Европейския съюз (нето)		Трансфери между сметки на средствата от Европейския съюз (нето)		Трансфери от/за държавни предприятия и други лица, включени в КФП													
		Получени трансфери	Предоставени трансфери	Получени трансфери	Предоставени трансфери	Получени трансфери	Предоставени трансфери	Получени трансфери	Предоставени трансфери												
		§ 61-01	§ 61-02	§ 61-05	§ 61-02	§ 62-01	§ 62-02	§ 63-01	§ 63-02	§ 64-01	§ 64-02										
0300	Министерски съвет	894 820																			
1000	Министерство на финансите																				
1300	Министерство на външните работи		-1 340 812																		
1500	Министерство на труда и социалната политика	73 708	-148 006	55 004																	
1600	Министерство на здравеопазването	3 150																			
1700	Министерство на образованието и науката	43 193	-80 000																		
1800	Министерство на културата	24 400	-240 616																		
1950	ПУДОС																				
2100	Министерство на регионалното развитие и благоустройство	37 953																			
2220	Държавен фонд "Земеделие" - Разплащателна агенция																				
8400	Държавен фонд "Земеделие"	1 885																			
9817	Национален фонд																				
	Общини общо	619 476	0	0	0	0	0	0	0	0	0	0	0	0	0	0	0	0	0	0	0
6602	Брелово	19 783																			
6604	Кърляво																				
6605	Крчим	65 080																			
6607	Марница	322 926																			
6608	Перущица	30 911																			
6609	Пловдив																				
6611	Раковски	78 922																			
6615	Съединение	101 854																			

Забележка: Може да се променя съдържанието само на оцветените клетки. Към таблицата не могат да се добавят редове. Не се позволява въвеждането на междинни суми в оцветените клетки. Напомяваме, че получени и предоставени трансфери се обозначават със съответните знаци.

ИЗГОТВЕНА ОТ:
Елена Николова
/ име, фамилия /
Службен телефон:
032/656706

ГЛ. СЧЕТОВОДИТЕЛ:
Елена Димитрова

РЪКОВОДИТЕЛ:
Наталья Делчева





Handwritten signature in the top right corner.



(в лв.)

Код по ЕБК	Трансфери от/за сметки за чужди средства		Временни безвъзвращени заеми					ДРУГИ	ЗАБЕЛЕЖКА
	Получени трансфери	Предоставени трансфери	Получени/предоставени временни безвъзвращени заеми от/за ЦБ (нето)	Временни безвъзвращени заеми между бюджетите (нето)	Временни безвъзвращени заеми между сметки за средства от ЕС (нето)	Временни безвъзвращени заеми между сметки за средства от ЕС (нето)	Временни безвъзвращени заеми от/за държавни предприятия и други сметки, включени в КФП (нето)		
0300									
1000					90 000				
1300					-284 538				
1500					-99 924				
1600					-15 500				
1700									
1800									
1950									
2100					1 959 868				
2220									
8400									
9817									
	0	0	0	-639 375	-1 649 906	0	0	0	
6602									
6604				-639 375					
6605									
6607									
6608									
6609									
6611					-1 649 906				
6615									



КОД НА ОБЩИНАТА: 6609
 НАИМЕНОВАНИЕ НА ОБЩИНАТА: ПЛОВДИВ

РАЗШИФРОВКА НА ФЛАГ И ЕНЕРГИЙНА ЕФЕКТИВНОСТ

за отчетния период от 01.01.2015 г. до 31.12. 2015 г.

	УТОЧНЕН ПЛАН	ОТЧЕТ
Получени заеми от други лица в страната (+)(83-71 и 83-72)	5 677 005	5 677 005
От тях за:		
- ФОНД "ЕНЕРГИЙНА ЕФЕКТИВНОСТ" (+)		
- ФОНД ЗА ОРГАНИТЕ НА МЕСТНО САМОУПРАВЛЕНИЕ - " ФЛАГ " ЕАД (+)	5 677 005	5 677 005
Погашения по заеми от други лица в страната (-) (83-81 и 83-82)	-2 310 796	-2 245 569
От тях за:		
- ФОНД "ЕНЕРГИЙНА ЕФЕКТИВНОСТ" (-)	-34 653	-34 652
- ФОНД ЗА ОРГАНИТЕ НА МЕСТНО САМОУПРАВЛЕНИЕ - " ФЛАГ " ЕАД (-)	-2 276 143	-2 210 917

Тел.за контакт:032/656776

ИЗГОТВИЛ:

Врля
 /Василка Дъблева/

СЪГЛАСУВАЛ:

Наталья Делчева
 /Наталья Делчева/



ЗА ПОЕТИТЕ АНГАЖИМЕНТИ ПО ОБЩИНСКИЯ БЮДЖЕТ И СМЕТКИ ЗА СРЕДСТВАТА ОТ ЕС

НА ОБЩИНА

ПЛОВДИВ

Код по ЕБК

6609

КЪМ

31 ДЕКЕМВРИ

2015 г.

(в левове)

ПОКАЗАТЕЛИ ЗА ПОЕТИ АНГАЖИМЕНТИ	ОБЩИНСКИ БЮДЖЕТ		С/КИ за СРЕДСТВА от ЕС		ВСИЧКО ПОЕТИ АН- ГАЖИМЕНТИ (3) = (1) + (2)
	ОБЩО ПОЕТИ АНГАЖИ- МЕНТИ (1)	в т. ч. за МЕСТНИ ДЕЙНОСТИ (1a)	ОБЩО ПОЕТИ АНГАЖИ- МЕНТИ (2)	в т. ч. за СЕС - КСФ и РА (сметки 7443) (2a)	
I. Налични ангажменти на 01 ЯНУАРИ					
1.1. за текущи разходи	84 266 581	81 002 739	1 513 432	1 283 930	85 780 013
1.2. за капиталови разходи (без капиталови трансфери)	49 626 692	47 670 159	23 709 455	22 433 533	73 336 147
1.3. за помощи и трансфери за домакинства	714 758	714 758			714 758
1.4. за субсидии и капиталови трансфери					0
I. ОБЩО налични ангажменти на 01 ЯНУАРИ	134 608 031	129 387 656	25 222 887	23 717 463	159 830 918
II. ВЪЗНИКНАЛИ за периода ангажменти					
2.1. за текущи разходи	70 459 198	56 038 462	1 039 928	646 403	71 499 126
2.2. за капиталови разходи (без капиталови трансфери)	36 652 716	35 685 771	20 342 817	20 045 868	56 995 533
2.3. за помощи и трансфери за домакинства	1 020 232	825 328			1 020 232
2.4. за субсидии и капиталови трансфери	3 333 035	3 333 035			3 333 035
II. ОБЩО ВЪЗНИКНАЛИ за периода ангажменти	111 465 181	95 882 596	21 382 745	20 692 271	132 847 926
III. РЕАЛИЗИРАНИ за периода ангажменти					
3.1. за текущи разходи	80 028 712	65 169 112	2 233 796	1 888 583	82 262 508
3.2. за капиталови разходи (без капиталови трансфери)	42 977 224	40 913 418	42 939 858	41 357 565	85 917 082
3.3. за помощи и трансфери за домакинства	1 266 063	1 071 159			1 266 063
3.4. за субсидии и капиталови трансфери	3 336 635	3 336 635			3 336 635
III. ОБЩО РЕАЛИЗИРАНИ за периода ангажменти	127 608 634	110 490 324	45 173 654	43 246 148	172 782 288

община ПЛОВДИВ ПОКАЗАТЕЛИ ЗА ПОЕТИ АНГАЖИМЕНТИ код по ЕБК 6609	ОБЩНСКИ БЮДЖЕТ		СКИ за СРЕДСТВА от ЕС		ВСИЧКО ПОЕТИ АН- ГАЖИМЕНТИ (3) = (1) + (2)
	ОБЩО ПОЕТИ АНГАЖИ- МЕНТИ (1)	в т. ч. за МЕСТНИ ДЕЙНОСТИ (1а)	ОБЩО ПОЕТИ АНГАЖИ- МЕНТИ (2)	в т. ч. за СЕС КСФ и РА (сметки 7443) (2а)	

IV. ПРЕХВЪРЛЯНЕ/ТРАНСФЕР на ангажменти
4.1. за текущи разходи
4.2. за капиталови разходи (без капиталови трансфери)
4.3. за помощи и трансфери за домакинства
4.4. за субсидии и капиталови трансфери
IV. ОБЩО ПРЕХВЪРЛЯНЕ/ТРАНСФЕР на ангажменти

V. ДРУГИ ПРОМЕНИ (корекции и анулиране)
4.1. за текущи разходи
4.2. за капиталови разходи (без капиталови трансфери)
4.3. за помощи и трансфери за домакинства
4.4. за субсидии и капиталови трансфери
V. ОБЩО ДРУГИ ПРОМЕНИ (корекции и анулиране)

VI. Ангажменти в края на периода (I + II - III + IV + V)
5.1. за текущи разходи
5.2. за капиталови разходи (без капиталови трансфери)
5.3. за помощи и трансфери за домакинства
5.4. за субсидии и капиталови трансфери

(57 199)	(57 199)	57 199	42 045	0
(900)	(900)	900	900	0
(58 099)	(58 099)	58 099	42 945	0
(18 340 973)	(18 766 817)	(38 481)	(27 322)	(18 379 454)
53 273	36 660	(1 113 314)	(1 122 736)	(1 060 041)
(18 623)	(18 623)			(18 623)
3 600	3 600			3 600
(18 302 723)	(18 745 180)	(1 151 795)	(1 150 058)	(19 454 518)
100 103 756	95 976 649	338 282	56 473	100 442 038
56 298 895	53 048 073	338 282	56 473	56 637 177
43 354 557	42 478 272	0	0	43 354 557
450 304	450 304	0	0	450 304
0	0	0	0	0

БЮДЖЕТ - изпълнение на показателя МАКСИМАЛЕН РАЗМЕР НА АНГАЖИМЕНТИТЕ (в левове)	
ПЛАН	ОТЧЕТ
135 000 000	100 499 020

Декларираме, че посочената информация е вярна и точна.

Дата: 24.03.2016 г.

Първи подпис и печат:

Втори подпис:



Приложение № 13

СПРАВКА

ЗА НОВИТЕ ЗАДЪЛЖЕНИЯ ЗА РАЗХОДИ ПО ОБЩИНСКИЯ БЮДЖЕТ И СМЕТКИТЕ ЗА СРЕДСТВАТА ОТ ЕС

НА ОБЩИНА

ПЛОВДИВ

Код по ЕБК

6609

(наименование на ОБЩИНАТА)

към 31 ДЕКЕМВРИ

2015 г.

(в левове)

ПОКАЗАТЕЛИ ЗА НОВИ ЗАДЪЛЖЕНИЯ ЗА РАЗХОДИ	ОБЩИНСКИ БЮДЖЕТ		СКИ за СРЕДСТВА от ЕС		ВСИЧКО НОВИ ЗАДЪЛЖЕНИЯ ЗА РАЗХОДИ (3) = (1) + (2)
	ОБЩО НОВИ ЗАДЪЛЖЕНИЯ ЗА РАЗХОДИ (1)	в т. ч. за МЕСТНИ ДЕЙНОСТИ (1а)	ОБЩО НОВИ ЗАДЪЛЖЕНИЯ ЗА РАЗХОДИ (2)	в т. ч. за СЕС - КСФ и РА (сметки 7443) (2а)	
1. нови задължения за текущи разходи	79 753 638	64 987 947	2 217 502	1 876 040	81 971 140
2. за капиталови разходи (без капиталови трансфери)	42 932 328	40 882 293	42 939 858	41 357 565	85 872 186
3. за помощи и трансфери за домакинства	1 266 063	1 071 159			1 266 063
4. за субсидии и капиталови трансфери	3 336 635	3 336 635			3 336 635
ВСИЧКО нови задължения за разходи за периода	127 288 664	110 278 034	45 157 360	43 233 605	172 446 024

БЮДЖЕТ - изпълнение на показателя МАКСИМАЛЕН РАЗМЕР НА НОВИТЕ ЗАДЪЛЖЕНИЯ ЗА РАЗХОДИ (в левове)

ПЛАН	ОТЧЕТ
110 000 000	127 282 340

Дата: 24.03.2016 г.

Първи подпис и печат:

Декларираме, че посочената информация е вярна и точна.

Втори подпис:





ОБЩИНА ПЛОВДИВ

Пловдив, 4000, пл. "Стефан Стамболов" №1 тел: (032) 656 701, факс: (032) 656 703

ДО
ГОСПОДИН ПАГЕЛСКИ

УВАЖАЕМИ ГОСПОДИН ПАГЕЛСКИ,

Във връзка с писмо №91-00-242/17.05.2012г. и в изпълнение на изискванията на ДДС №02/08.03.2012г. на МФ Ви информираме, че са заявени 24 броя терминални устройства ПОС- 13 броя за нуждите на Дирекция „Местни данъци и такси“ и 11 броя за касите на общински структури.

Към 31.12.2015г. са инсталирани 24 броя ПОС-терминали, от които 13 броя в дирекция „Местни данъци и такси“, 1 брой в Община Пловдив, 6 броя в касите на районите на Община Пловдив, 1 брой в ОП „Жилфонд“, 1 брой в ОП „Радостни обреди“ и 2 броя в ОП „Траурна дейност“.

С уважение,

.....
Елена Димитрова
Директор Дирекция „Счетоводство“



С П Р А В К А

за използваните терминални устройства ПОС и извършени трансакции по чл. 4, ал. 1
от Закона за ограничаване на плащанията в брой към

31 ДЕКЕМВРИ

2015 г.

на

6609 КОД ПО ЕБК

Община Пловдив

(наименование на първостепенния разпоредител)

№	Наименование на бюджетната организация/структура/звено	Брой устройства ПОС	Брой на ПОС-трансакции	Обща стойност на ПОС-трансакциите	ВІС код и наименование на банката, обслужваща ПОС устройство на бюджетната организация		
(1)	(2)	(3)	(4)	(5)	(6)		
1.	Община Пловдив Дирекция " Местни данъци и такси "	13	13 341	2 379 460	IORTBGSF - Инвестбанк АД		
2.	Община Пловдив	1	103	20 375	IORTBGSF - Инвестбанк АД		
3.	Община Пловдив район Западен	1	158	14 002	IORTBGSF - Инвестбанк АД		
4.	Община Пловдив район Северен	1	235	26 581	IORTBGSF - Инвестбанк АД		
5.	Община Пловдив район Тракия	1	114	8 233	IORTBGSF - Инвестбанк АД		
6.	Община Пловдив район Централен	1	83	12 611	IORTBGSF - Инвестбанк АД		
7.	Община Пловдив район Източен	1	0	0	IORTBGSF - Инвестбанк АД		
8.	Община Пловдив район Жилфонд	1	0	0	IORTBGSF - Инвестбанк АД		
9.	Община Пловдив район Южен	1	0	0	IORTBGSF - Инвестбанк АД		
10.	ОП "Радостни обреди"	1	24	2 370	IORTBGSF - Инвестбанк АД		
11.	ОП "Граурна дейност"	2	72	8 281	IORTBGSF - Инвестбанк АД		
ВСИЧКО:				24	14 130	2 471 913	X X X



Приложение № 15

**ОБЯСНИТЕЛНА ЗАПИСКА
ЗА ПРОСРОЧЕНИТЕ ВЗЕМАНИЯ И ЗАДЪЛЖЕНИЯ
КЪМ 31.12.2015 Г.**

Просрочените вземания на Община Пловдив към 31.12.2015г. са в размер на 15 572 342 лв., в т.ч. за:

А. Отчетна група „БЮДЖЕТ” – 15 572 342 лв., от които


I. Делегирани от държавата дейности – 27 712 лв.

- Район „Северен” – 3072 лв.;
- КСУДС - 105 лв.;
- ОУ ”К.Честеменски” – 509 лв.;
- СОУ „Св. П. Евтимий” – 3 068 лв.;
- ЕГ „Пловдив” – 8 258 лв.;
- ЕГ „Иван Вазов” – 5 796 лв.;
- СОУ „К.Величков” – 726 лв.;
- СОУ „Д.Матевски” – 285 лв.;
- СОУ „Симон Боливар” – 1 078 лв.;
- СОУ „Св.св.Кирил и Методий” – 2 558 лв.;
- СОУ”Ч.Храбър” – 2 257 лв.;

II. Местни дейности – 15 544 630 лв.

- Р-н „Централен” – 782 646 лв.;
- Р-н „Източен” – 392 572 лв.;
- Р-н „Северен” – 331 677 лв.;
- Р-н „Южен” – 356 140 лв.;
- Р-н „Тракия” – 312 468 лв.;
- Р-н Западен – 79 126 лв.;
- Регионален исторически музей – 1 200 лв.;
- ОП „Жилфонд” – 3 522 759 лв.;
- ОИ „Старинен Пловдив” – 22 913 лв.;
- Д-я „Култура, образование и развитие” – 129 951 лв.;
- Домашен социален патронаж – 762 лв.;
- ОП „Чистота” – 3 937 лв.;
- ОП”Дезинфекционна станция” – 11 898 лв.;
- Градска художествена галерия – 18 лв.;
- ОП „Траурна дейност” – 3 074 лв.;
- ОП”Общински пазари” -1 953 лв.;
- ОП „Паркиране и репатриране” – 112 612 лв.;
- ОП „Организация и контрол на транспорта” – 6 909 лв.;
- Община – 9 472 015 лв., от които от приватизация – 1 366 875 лева .

От просрочените вземания 5 633 715 лв. са от наеми; от предоставени заеми на търговски дружества със 100% общински капитал по Решение на Общинския съвет – 690 006 лв.; вземания от клиенти – 533 122 лв.; публични



общински вземания – 6 545 043 лв. и други просрочени вземания (електро и топлоенергия, вода, такси, дивиденди) – 803 581 лв.

Просрочените вземания в по-голямата си част са текущи и събираеми. Трудносъбираеми са малка част от тях.

Основният дял от несъбраните наеми в размер на 3 008 122 лв. е от наематели на общински жилища и представляват 53 % от просрочените вземания от наеми. Спазвайки законовите разпоредби са предоставени общински жилища на социално слаби семейства, семейства от ромски произход, безработни, инвалиди и пенсионери. Дължимите от тях неплатени наеми представляват 85% от общия размер на просрочените вземания на ОП “ Жилфонд “. Предприети са мерки за събирането на дължимите наеми - изпратени са покани за доброволно плащане от наемателите, сключени са допълнителни споразумения за разсрочено плащане, образувани са изпълнителни дела, издадени са изпълнителни листове.

Б.Отчетна група „СЕС” – 0 лв.

В.Отчетна група „ДРУГИ СМЕТКИ И ДЕЙНОСТИ” – 0 лв.

Просрочените задължения на Община Пловдив към 31.12.2015г. са общо в размер на 373 934 лв. в т.ч. за:

А. Отчетна група „БЮДЖЕТ” – 342 923 лв., от които

І.Делегирани от държавата дейности – 0 лв.

ІІ.Местни дейности -342 923 лв.

- Община Пловдив – 332 875 лв.
- Р-н „Централен” – 10 006 лв.
- ОП „Общинска охрана” – 42 лв.

Б.Отчетна група „СЕС” – 0 лв.

В.Отчетна група „ДРУГИ СМЕТКИ И ДЕЙНОСТИ” – 31 011 лв., от които

- Община Пловдив – 31 011 лв.

Директор Д-я “ Фин. политика“:


/ Н. Делчева /

Директор Д-я “ Счетоводство “:


/ Е.Димитрова /

Изготвил – гл. специалист МК и ОИ:


/Н. Сотирова/



Приложение № 16

Община: **Пловдив** /лево/

6609

31.12.2015 г.

СЕРВИС ЗА ПРОСРОЧЕНИТЕ ВЪЗМЪЖИМИ ЗАДЪЛЖЕНИЯ

СМЕТКИ ЗА ПРОСРОЧЕНИ ВЪЗМЪЖИМИ ПОДГРУПА 991//	СУМА				СУМА							
	Всичко просрочени вземания	Очегна група "Бюджет":	в т.ч. Държавни	Местни	Очегна група "СЕС"	Очегна група "Др.сметки и дейности"	Всичко просрочени задължения	Очегна група "Бюджет":	в т.ч. Държавни	Местни	Очегна група "СЕС"	Очегна група "Др.сметки и дейности"
9911 "Просрочени публични държавни вземания"	0	0	0	0	0	0	0	0	0	0	0	0
9912 "Просрочени публични общински вземания"	6545043	6545043	181	6344862	0	0	0	0	0	0	0	0
9913 "Просрочени вземания от клиенти"	531122	531122	6080	527042	0	0	342923	342923	0	342923	0	0
"Просрочени вземания от приватизации"	1366875	1366875	0	1366875	0	0	0	0	0	0	0	0
"Просрочени вземания от концесии и наемни"	5633715	5633715	16652	5617063	0	0	0	0	0	0	0	0
"Просрочени вземания от бенефициенти за възстановяване задължения от Европейския съюз"	0	0	0	0	0	0	0	0	0	0	0	0
"Просрочени вземания от бенефициенти за възстановяване на средства от други донори"	0	0	0	0	0	0	0	0	0	0	0	0
9918 "Просрочени вземания от земни"	690006	690006	0	690006	0	0	31011	31011	0	0	0	31011
9919 "Други просрочени вземания"	803581	803581	4799	798782	0	0	0	0	0	0	0	0
Общо просрочени вземания:	15 572 342	15 572 342	27 712	15 544 630	0	0	373 934	342 923	0	342 923	0	31 011

* Сумите се закръгляват и тези без статистика при смятане на общият резултат трябва да закръгляват

кон控ра:

0 0 0 0 0 0 0 0 0 0

Телуци разходи 373 934 342 923 31 011

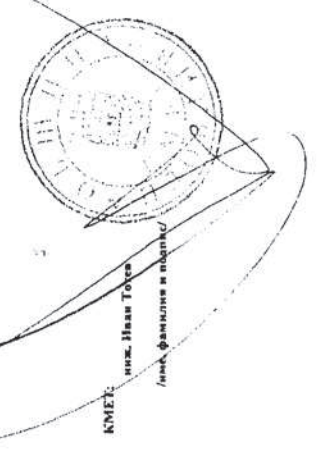
Задължения по земни 0 0 0 0 0 0 0 0 0 0

Капитални разходи 0 0 0 0 0 0 0 0 0 0

КМЕТ: **Иван Тотев** (име, фамилия и подпис)

ИЗГОТВИЛ: **Иван Софранов** (име, фамилия и подпис)

Дата: _____



СПРАВКА ЗА ОТЧИТАНЕ НА РАЗПЛАТЕНИТЕ ПРОСРОЧЕНИ ЗАДЪЛЖЕНИЯ

към 31.12. 2015 година,

които са заложи в приетия график от Общински съвет

Име на общината:
Област:

Пловдив
Пловдив

Код по ЕБК: 6609

№ по ред	Сметки за просрочени задължения (по подгрупа 992)	Вид разход по ЕБК (дейност/параграф)	Източник на средства, с който е погасено просроченото задължение (параграф по ЕБК)	Размер на просроченото задължение към 31.12.2014 година (в лева)	Тримесечие, в което следва да бъде разплатено просроченото задължение, съгласно утвърдения график от общински съвет	Тримесечие, в което е погасено просроченото задължение
1	2	3	4	5	6	7
1	9923	Местна д-ст 311, §1011	§ 95-07	689.53	ПЪРВО	ПЪРВО
2	9923	Местна д-ст 311, §1011	§ 95-07	702.66	ПЪРВО	ПЪРВО
3	9923	Местна д-ст 311, §1011	§ 95-07	1085.65	ПЪРВО	ПЪРВО
4	9923	Местна д-ст 311, §1011	§ 95-07	1287.84	ПЪРВО	ПЪРВО
5	9923	Местна д-ст 311, §1011	§ 95-07	750.07	ПЪРВО	ПЪРВО
6	9923	Местна д-ст 311, §1011	§ 95-07	524.3	ПЪРВО	ПЪРВО
7	9923	Местна д-ст 311, §1011	§ 95-07	889.56	ПЪРВО	ПЪРВО
8	9923	Местна д-ст 311, §1011	§ 95-07	183.34	ПЪРВО	ПЪРВО
9	9923	Местна д-ст 627, §1020	§ 95-07	2789.81	ЧЕТВЪРТО	
10	9923	Местна д-ст 627, §1020	§ 95-07	2268.92	ЧЕТВЪРТО	
11	9923	Местна д-ст 627, §1020	§ 95-07	3638.14	ЧЕТВЪРТО	
12	9923	Местна д-ст 627, §1020	§ 95-07	1826.28	ЧЕТВЪРТО	
13	9923	Местна д-ст 627, §1020	§ 95-07	2074.86	ЧЕТВЪРТО	
14	9923	Местна д-ст 627, §1020	§ 95-07	2014.33	ЧЕТВЪРТО	
15	9923	Местна д-ст 627, §1020	§ 95-07	2988.08	ЧЕТВЪРТО	
16	9923	Местна д-ст 627, §1020	§ 95-07	3465.56	ЧЕТВЪРТО	
17	9923	Местна д-ст 627, §1020	§ 95-07	2573.68	ЧЕТВЪРТО	
18	9923	Местна д-ст 627, §1020	§ 95-07	3650.46	ЧЕТВЪРТО	
19	9923	Местна д-ст 627, §1020	§ 95-07	3781.59	ЧЕТВЪРТО	
20	9923	Местна д-ст 627, §1020	§ 95-07	3260.69	ЧЕТВЪРТО	
21	9923	Местна д-ст 627, §1020	§ 95-07	3955.82	ЧЕТВЪРТО	
22	9923	Местна д-ст 627, §1020	§ 95-07	3278.72	ЧЕТВЪРТО	
23	9923	Местна д-ст 627, §1020	§ 95-07	3959.27	ЧЕТВЪРТО	
24	9923	Местна д-ст 627, §1020	§ 95-07	4099.71	ЧЕТВЪРТО	
25	9923	Местна д-ст 627, §1020	§ 95-07	3378.15	ЧЕТВЪРТО	
26	9923	Местна д-ст 627, §1020	§ 95-07	3090.67	ЧЕТВЪРТО	
27	9923	Местна д-ст 627, §1020	§ 95-07	4145.37	ЧЕТВЪРТО	
28	9923	Местна д-ст 627, §1020	§ 95-07	3501.01	ЧЕТВЪРТО	
29	9923	Местна д-ст 627, §1020	§ 95-07	3688.76	ЧЕТВЪРТО	
30	9923	Местна д-ст 627, §1020	§ 95-07	4328.46	ЧЕТВЪРТО	
31	9923	Местна д-ст 627, §1020	§ 95-07	3860.29	ЧЕТВЪРТО	
32	9923	Местна д-ст 627, §1020	§ 95-07	4171.5	ЧЕТВЪРТО	
33	9923	Местна д-ст 627, §1020	§ 95-07	8381.46	ЧЕТВЪРТО	ВТОРО
34	9923	Местна д-ст 627, §1020	§ 95-07	4862.72	ЧЕТВЪРТО	
35	9923	Местна д-ст 627, §1020	§ 95-07	4839.74	ЧЕТВЪРТО	
36	9923	Местна д-ст 627, §1020	§ 95-07	8151.5	ЧЕТВЪРТО	ВТОРО
37	9923	Местна д-ст 627, §1020	§ 95-07	1067.32	ЧЕТВЪРТО	ПЪРВО
38	9923	Местна д-ст 627, §1020	§ 95-07	8484.65	ЧЕТВЪРТО	ВТОРО
39	9923	Местна д-ст 627, §1020	§ 95-07	5302.06	ЧЕТВЪРТО	
40	9923	Местна д-ст 627, §1020	§ 95-07	1122.44	ЧЕТВЪРТО	ПЪРВО
41	9923	Местна д-ст 627, §1020	§ 95-07	1198.75	ЧЕТВЪРТО	ПЪРВО



№ по ред	Сметки за просрочени задължения (по подгрупа 992)	Вид разход по ЕБК (действие/параграф)	Източник на средства, с който е погасено просроченото задължение (параграф по ЕБК)	Размер на просроченото задължение към 31.12.2014 година (в лева)	Тримесечие, в което следва да бъде разплатено просроченото задължение, съгласно утвърдения график от общински съвет	Тримесечие, в което е погасено просроченото задължение
1	2	3	4	5	6	7
42	9923	Местна д-ст 627, §1020	§ 95-07	4159.79	ЧЕТВЪРТО	
43	9923	Местна д-ст 627, §1020	§ 95-07	9275.45	ЧЕТВЪРТО	ВТОРО
44	9923	Местна д-ст 627, §1020	§ 95-07	1001.53	ЧЕТВЪРТО	ВТОРО
45	9923	Местна д-ст 627, §1020	§ 95-07	4101.66	ЧЕТВЪРТО	
46	9923	Местна д-ст 627, §1020	§ 95-07	9200.65	ЧЕТВЪРТО	ВТОРО
47	9923	Местна д-ст 627, §1020	§ 95-07	4107.52	ЧЕТВЪРТО	
48	9923	Местна д-ст 627, §1020	§ 95-07	1060.71	ЧЕТВЪРТО	ВТОРО
49	9923	Местна д-ст 627, §1020	§ 95-07	8917.37	ЧЕТВЪРТО	ВТОРО
50	9923	Местна д-ст 627, §1020	§ 95-07	4543.1	ЧЕТВЪРТО	
51	9923	Местна д-ст 627, §1020	§ 95-07	1238.1	ЧЕТВЪРТО	ТРЕТО
52	9923	Местна д-ст 627, §1020	§ 95-07	10021.04	ЧЕТВЪРТО	ВТОРО
53	9923	Местна д-ст 627, §1020	§ 95-07	9693.31	ЧЕТВЪРТО	ВТОРО
54	9923	Местна д-ст 627, §1020	§ 95-07	4173.16	ЧЕТВЪРТО	
55	9923	Местна д-ст 627, §1020	§ 95-07	1080.24	ЧЕТВЪРТО	ТРЕТО
56	9923	Местна д-ст 627, §1020	§ 95-07	2102.65	ЧЕТВЪРТО	ТРЕТО
57	9923	Местна д-ст 627, §1020	§ 95-07	9896.53	ЧЕТВЪРТО	ЧЕТВЪРТО
58	9923	Местна д-ст 627, §1020	§ 95-07	4513.36	ЧЕТВЪРТО	
59	9923	Местна д-ст 627, §1020	§ 95-07	902.7	ЧЕТВЪРТО	
60	9923	Местна д-ст 627, §1020	§ 95-07	9042.79	ЧЕТВЪРТО	ЧЕТВЪРТО
61	9923	Местна д-ст 627, §1020	§ 95-07	4505.85	ЧЕТВЪРТО	
62	9923	Местна д-ст 627, §1020	§ 95-07	2544.24	ЧЕТВЪРТО	ПЪРВО
63	9923	Местна д-ст 627, §1020	§ 95-07	8217.89	ЧЕТВЪРТО	ЧЕТВЪРТО
64	9923	Местна д-ст 627, §1020	§ 95-07	4366.61	ЧЕТВЪРТО	
65	9923	Местна д-ст 627, §1020	§ 95-07	2215.9	ПЪРВО	ПЪРВО
66	9923	Местна д-ст 627, §1020	§ 95-07	1177.12	ЧЕТВЪРТО	
67	9923	Местна д-ст 627, §1020	§ 95-07	1167.2	ЧЕТВЪРТО	
68	9923	Местна д-ст 627, §1020	§ 95-07	6799.62	ПЪРВО	ПЪРВО
69	9923	Местна д-ст 627, §1020	§ 95-07	7441.1	ПЪРВО	ПЪРВО
70	9923	Местна д-ст 627, §1020	§ 95-07	6623.69	ПЪРВО	ПЪРВО
71	9923	Местна д-ст 627, §1020	§ 95-07	9641.42	ЧЕТВЪРТО	ПЪРВО
72	9923	Местна д-ст 627, §1020	§ 95-07	9101.07	ЧЕТВЪРТО	ВТОРО
73	9923	Местна д-ст 627, §1020	§ 95-07	8467.96	ЧЕТВЪРТО	ЧЕТВЪРТО
74	9923	Местна д-ст 627, §1020	§ 95-07	8010.18	ЧЕТВЪРТО	ВТОРО
75	9923	Местна д-ст 627, §1020	§ 95-07	8239.97	ЧЕТВЪРТО	ЧЕТВЪРТО
76	9923	Местна д-ст 627, §1020	§ 95-07	8084.98	ЧЕТВЪРТО	ЧЕТВЪРТО
77	9923	Местна д-ст 627, §1020	§ 95-07	9386.5	ЧЕТВЪРТО	ЧЕТВЪРТО
78	9923	Местна д-ст 627, §1020	§ 95-07	10232.64	ЧЕТВЪРТО	ЧЕТВЪРТО
79	9923	Местна д-ст 627, §1020	§ 95-07	10488.16	ЧЕТВЪРТО	ЧЕТВЪРТО
80	9923	Местна д-ст 627, §1020	§ 95-07	9321.28	ЧЕТВЪРТО	ЧЕТВЪРТО
81	9923	Местна д-ст 627, §1020	§ 95-07	9178.86	ЧЕТВЪРТО	ЧЕТВЪРТО
82	9923	Местна д-ст 627, §1020	§ 95-07	10719.14	ЧЕТВЪРТО	ЧЕТВЪРТО
83	9923	Местна д-ст 627, §1020	§ 95-07	9135.77	ЧЕТВЪРТО	ЧЕТВЪРТО
84	9923	Местна д-ст 627, §1020	§ 95-07	9548.67	ЧЕТВЪРТО	ЧЕТВЪРТО
85	9923	Местна д-ст 627, §1020	§ 95-07	8482.92	ЧЕТВЪРТО	ЧЕТВЪРТО
86	9923	Местна д-ст 627, §1020	§ 95-07	7853.4	ЧЕТВЪРТО	ЧЕТВЪРТО






№ по ред	Сметки за просрочени задължения (по подгрупа 992)	Вид разход по ЕБК (действие/параграф)	Източник на средства, с който е погасено просроченото задължение (параграф по ЕБК)	Размер на просроченото задължение към 31.12.2014 година (в лева)	Тримесечие, в което следва да бъде разплатено просроченото задължение, съгласно утвърдения график от общински съвет	Тримесечие, в което е погасено просроченото задължение
1	2	3	4	5	6	7
87	9923	Местна д-ст 627, §1020	§ 95-07	2475.58	ЧЕТВЪРТО	ПЪРВО
88	9923	Местна д-ст 627, §1020	§ 95-07	8269.29	ЧЕТВЪРТО	ЧЕТВЪРТО
89	9923	Местна д-ст 627, §1020	§ 95-07	114.47	ЧЕТВЪРТО	ПЪРВО
90	9923	Местна д-ст 627, §1020	§ 95-07	77	ЧЕТВЪРТО	
91	9923	Местна д-ст 627, §1020	§ 95-07	62.63	ЧЕТВЪРТО	
92	9923	Местна д-ст 627, §1020	§ 95-07	100.42	ЧЕТВЪРТО	
93	9923	Местна д-ст 627, §1020	§ 95-07	50.4	ЧЕТВЪРТО	
94	9923	Местна д-ст 627, §1020	§ 95-07	57.26	ЧЕТВЪРТО	
95	9923	Местна д-ст 627, §1020	§ 95-07	55.6	ЧЕТВЪРТО	
96	9923	Местна д-ст 627, §1020	§ 95-07	82.48	ЧЕТВЪРТО	
97	9923	Местна д-ст 627, §1020	§ 95-07	95.65	ЧЕТВЪРТО	
98	9923	Местна д-ст 627, §1020	§ 95-07	71.03	ЧЕТВЪРТО	
99	9923	Местна д-ст 627, §1020	§ 95-07	100.75	ЧЕТВЪРТО	
100	9923	Местна д-ст 627, §1020	§ 95-07	104.38	ЧЕТВЪРТО	
101	9923	Местна д-ст 627, §1020	§ 95-07	90	ЧЕТВЪРТО	
102	9923	Местна д-ст 627, §1020	§ 95-07	109.18	ЧЕТВЪРТО	
103	9923	Местна д-ст 627, §1020	§ 95-07	90.49	ЧЕТВЪРТО	
104	9923	Местна д-ст 627, §1020	§ 95-07	109.27	ЧЕТВЪРТО	
105	9923	Местна д-ст 627, §1020	§ 95-07	113.15	ЧЕТВЪРТО	
106	9923	Местна д-ст 627, §1020	§ 95-07	93.24	ЧЕТВЪРТО	
107	9923	Местна д-ст 627, §1020	§ 95-07	85.31	ЧЕТВЪРТО	
108	9923	Местна д-ст 627, §1020	§ 95-07	114.41	ЧЕТВЪРТО	
109	9923	Местна д-ст 627, §1020	§ 95-07	96.62	ЧЕТВЪРТО	
110	9923	Местна д-ст 627, §1020	§ 95-07	101.81	ЧЕТВЪРТО	
111	9923	Местна д-ст 627, §1020	§ 95-07	119.46	ЧЕТВЪРТО	
112	9923	Местна д-ст 627, §1020	§ 95-07	106.55	ЧЕТВЪРТО	
113	9923	Местна д-ст 627, §1020	§ 95-07	115.13	ЧЕТВЪРТО	
114	9923	Местна д-ст 627, §1020	§ 95-07	231.32	ЧЕТВЪРТО	ВТОРО
115	9923	Местна д-ст 627, §1020	§ 95-07	134.21	ЧЕТВЪРТО	
116	9923	Местна д-ст 627, §1020	§ 95-07	133.57	ЧЕТВЪРТО	
117	9923	Местна д-ст 627, §1020	§ 95-07	29.46	ЧЕТВЪРТО	ПЪРВО
118	9923	Местна д-ст 627, §1020	§ 95-07	224.98	ЧЕТВЪРТО	ВТОРО
119	9923	Местна д-ст 627, §1020	§ 95-07	234.18	ЧЕТВЪРТО	ВТОРО
120	9923	Местна д-ст 627, §1020	§ 95-07	146.34	ЧЕТВЪРТО	
121	9923	Местна д-ст 627, §1020	§ 95-07	30.98	ЧЕТВЪРТО	ПЪРВО
122	9923	Местна д-ст 627, §1020	§ 95-07	256.01	ЧЕТВЪРТО	ВТОРО
123	9923	Местна д-ст 627, §1020	§ 95-07	114.82	ЧЕТВЪРТО	
124	9923	Местна д-ст 627, §1020	§ 95-07	33.08	ЧЕТВЪРТО	ПЪРВО
125	9923	Местна д-ст 627, §1020	§ 95-07	253.93	ЧЕТВЪРТО	ВТОРО
126	9923	Местна д-ст 627, §1020	§ 95-07	113.21	ЧЕТВЪРТО	
127	9923	Местна д-ст 627, §1020	§ 95-07	27.65	ЧЕТВЪРТО	ВТОРО
128	9923	Местна д-ст 627, §1020	§ 95-07	246.12	ЧЕТВЪРТО	ВТОРО
129	9923	Местна д-ст 627, §1020	§ 95-07	113.36	ЧЕТВЪРТО	
130	9923	Местна д-ст 627, §1020	§ 95-07	29.28	ЧЕТВЪРТО	ВТОРО
131	9923	Местна д-ст 627, §1020	§ 95-07	276.58	ЧЕТВЪРТО	ВТОРО



№ по ред	Сметки за просрочени задължения (по подгрупа 992)	Вид разход по ЕБК (действие/параграф)	Източник на средства, с който е погасено просроченото задължение (параграф по ЕБК)	Размер на просроченото задължение към 31.12.2014 година (в лева)	Тримесечие, в което следва да бъде разплатено просроченото задължение, съгласно утвърдения график от общински съвет	Тримесечие, в което е погасено просроченото задължение
1	2	3	4	5	6	7
132	9923	Местна д-ст 627, §1020	§ 95-07	125.39	ЧЕТВЪРТО	
133	9923	Местна д-ст 627, §1020	§ 95-07	34.18	ЧЕТВЪРТО	ТРЕТО
134	9923	Местна д-ст 627, §1020	§ 95-07	58.03	ЧЕТВЪРТО	ТРЕТО
135	9923	Местна д-ст 627, §1020	§ 95-07	267.54	ЧЕТВЪРТО	ВТОРО
136	9923	Местна д-ст 627, §1020	§ 95-07	115.18	ЧЕТВЪРТО	
137	9923	Местна д-ст 627, §1020	§ 95-07	29.82	ЧЕТВЪРТО	ТРЕТО
138	9923	Местна д-ст 627, §1020	§ 95-07	273.14	ЧЕТВЪРТО	ЧЕТВЪРТО
139	9923	Местна д-ст 627, §1020	§ 95-07	124.57	ЧЕТВЪРТО	
140	9923	Местна д-ст 627, §1020	§ 95-07	24.91	ЧЕТВЪРТО	
141	9923	Местна д-ст 627, §1020	§ 95-07	32.22	ЧЕТВЪРТО	
142	9923	Местна д-ст 627, §1020	§ 95-07	70.22	ЧЕТВЪРТО	ПЪРВО
43	9923	Местна д-ст 627, §1020	§ 95-07	124.36	ЧЕТВЪРТО	
4	9923	Местна д-ст 627, §1020	§ 95-07	249.58	ЧЕТВЪРТО	ЧЕТВЪРТО
145	9923	Местна д-ст 283, §1020	§ 95-07	1680	ЧЕТВЪРТО	
146	9923	Местна д-ст 627, §1020	§ 95-07	350	ЧЕТВЪРТО	
147	9923	Местна д-ст 627, §1040	§ 95-07	102519.22	ЧЕТВЪРТО	ЧЕТВЪРТО

Изготвил: 
/Красимира Енева/

Главен счетоводител: 
/Елена Димитрова/

Кмет: 
Инж. Иван Готев

Забележка:

В колона 2 "Сметки за просрочени задължения" се отразява съответната сметка от подгрупа 992, по която е отразено просроченото задължение в баланса.


В колона 3 "Вид разход по ЕБК" се отразява дейността и параграфа от ЕБК по които е заложено за разплащане просроченото задължение в бюджета за 2015 година.

(Пр. делегирана от държавата дейност 322, §§01-01; или местна дейност 122, §§10-20)

В колона 4 "Източник на средства, с който ще бъде погасено просроченото задължение" се отразява параграфа от ЕБК с който ще се финансира погасяването на съответното просрочено задължение. (приходен или трансферен параграф, или параграф от финансирането)

В колона 6 "Тримесечие, в което ще бъде разплатено просроченото задължение" се отразява тримесечието, през което ще бъде погасено съответното просрочено задължение.

В колона 7 "Тримесечие, в което е погасено просроченото задължение" се отразява тримесечието, през което реално е погасено просроченото задължение.





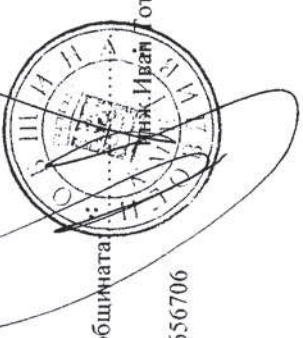
Справка за възстановените средства до 31 януари 2016 г. по сметка на централния бюджет, предоставени на общините за 2015 г. по реда на наредбата по § 4 от заключителните разпоредби на Закона за автомобилните превози

НА ОБЩИНА ПЛОВДИВ 6609
 (код на община по ЕЗК)

Неусвоени средства от получени целеви трансфери, отпускани чрез код в СЕБРА 488 002 xxx-x, от тях за:	Обща сума 16106 лв.
1. Субсидии за вътрешноградски и междуселищни пътнически превози	9171 лв.
2. Компенсации за безплатен превоз на деца и ученици до 16 години	0
3. Компенсации за безплатни или по намалени цени пътувания за ветерани от войните, военноинвалиди и военнопострадали, деца до 7 навършени години и от 7 до 10 навършени години, учаци и възрастни граждани	6935 лв.
4. Компенсации за безплатни пътувания на служители от МВР, МП, ДАНС и ДАТО	0

Забележка: Посочват се само суми, които са били прехвърлени от СЕБРА по сметка на общината и не са били усвоени до 25 януари 2016 г. Не следва да се посочват суми, които са останали като неизползван лимит в СЕБРА. Посочената обща сума следва да съответства на размера на възстановените средства по сметка на централния бюджет до 31 януари 2016 г.

Дата: 19.02.2016 г.

Подпис на кмета на общината:  Иван Готев

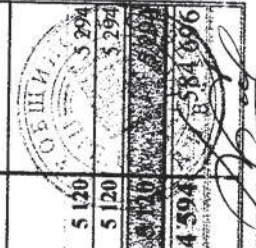
Тел. за контакт: 032/656706

Подпис на гл. счетоводител: 




Елена Димитрова



Раздели, групи, статии	I. ОТЧЕТНА ГРУПА "БЮДЖЕТ"		ПОТЧЕТНА ГР. "СМЕТКИ ЗА СРЕД-СТВА ОТ ЕВРОПЕЙСКИЯ СЪЮЗ"		III. ОТЧЕТНА ГРУПА "ДРУГИ СМЕТКИ И ДЕЙНОСТИ"		IV. ВСИЧКО	
	Текуща година	Преходна година (към 31 декември)	Текуща година	Преходна година (към 31 декември)	Текуща година	Преходна година (към 31 декември)	Текуща година	Преходна година (към 31 декември)
A. НЕФИНАНСОВИ АКТИВИ	1	2	3	4	5	6	7	8
I. Дълготрайни материални активи								
1. Страни	671 963	613 962	4 727	7 214			676 690	621 177
2. Компютри, транспортни средства, оборудване	89 124	89 872	23 264	6 478			112 388	96 350
3. Стопански инвентар и други ДМА	5 282	5 722	56	14			5 338	5 736
4. ДМА в процес на придобиване	19 389	38 679	386	201	28	181	19 803	39 060
5. Инфраструктурни обекти					340 992	304 614	340 992	304 614
6. Активи с историческа и художествена стойност и книги					12 652	12 024	12 652	12 024
7. Земи, гори и траншни насаждения	139 063	138 063			265 802	262 584	404 866	400 646
Общо за група I:	924 821	886 299	28 434	13 906	619 474	579 402	1 572 730	1 479 607
II. Нематериални дълготрайни активи	3 490	2 400	2 082	1 325			5 572	3 725
III. Краткотрайни материални активи	3 394	3 556	51				3 445	3 556
1. Материали, продукция, стоки, незавършено производство								
2. Други краткотрайни материални активи	3 394	3 556	51				3 445	3 556
Общо за група II:	3 394	3 556	51				3 445	3 556
Общо за раздел "А":	931 705	892 255	30 567	15 231	619 474	579 402	1 581 747	1 486 888
Б. ФИНАНСОВИ АКТИВИ								
Дялове, акции и други ценни книжа								
Дялове и акции	57 062	47 707					57 062	47 707
2. Държавни/общински ценни книжа								
3. Облигации и други ценни книжа								
Общо за група I:	57 062	47 707					57 062	47 707
II. Вземания от заеми	942	837					942	837
1. Дългосрочни вземания по заеми								
2. Краткосрочни вземания по заеми	942	837					942	837
Общо за група II:	942	837					942	837
III. Други вземания								
1. Публични държавни/общински вземания	5 455	4 704					5 455	4 704
2. Вземания от клиенти	2 303	2 522					2 303	2 522
3. Предоставени аванси	4 299	5 434	17	3 469			4 316	8 903
4. Подотчетни лица	2	2					2	2
5. Вземания по заеми между бюджетни организации	4 546	2 257					639	0
6. Други вземания	11 618	11 790	710	1 468			11 618	11 790
Общо за група III:	28 224	26 709	727	4 938			24 334	27 922
IV. Парични средства								
1. Парични средства в брой	6 571	6 571					6 571	6 571
2. Парични средства в банков сметки	31 509	44 709	227	14 733			36 856	64 736
Общо за група IV:	38 081	51 280	227	14 733			43 427	71 307
Общо за раздел "Б":	124 309	126 534	954	9 670			1 707 512	1 634 661
Сумя на активя	1 056 014	1 018 789	31 521	34 901	624 594	584 096	54 954	45 893
В ЗАПЕЛАНСОВИ АКТИВИ	33 196	39 619	173	621				



Раздели, групи, статии	I. ОТЧЕТНА ГРУПА "БЮДЖЕТ"		ПОТЧЕТНА ГР. "СМЕТКИ ЗА СРЕД-СТВА ОТ ЕВРОПЕЙСКИЯ СЪЮЗ"		III. ОТЧЕТНА ГРУПА "ДРУГИ СМЕТКИ И ДЕЙНОСТИ"		IV. ВСИЧКО	
	Текуща година	Преходна година (към 31 декември)	Текуща година	Преходна година (към 31 декември)	Текуща година	Преходна година (към 31 декември)	Текуща година	Преходна година (към 31 декември)
A. КАПИТАЛ В БЮДЖЕТНИТЕ ПРЕДПРИЯТИЯ	1	2	3	4	5	6	7	8
1. Разполагаем капитал	772 005	771 957	6 641	6 641	579 402	579 402	778 646	778 598
2. Акумулирано изменение на нетните активи от минали години	189 912	189 960	25 911	25 911	40 072	579 402	795 225	795 225
3. Изменение на нетните активи за периода	37 123	189 960	(5 100)	25 911			84 421	804 800
Общо за раздел "А":	999 040	961 916	27 452	32 562	619 474	579 402	1 658 292	1 583 397
B. ПАСИВИ И ПРИХОДИ ЗА БЪДЕЩИ ПЕРИОДИ								
I. Дългосрочни задължения								
1. Дългосрочни задължения по емисии на ценни книжа	27 273	31 818					27 273	31 818
2. Дългосрочни задължения по получени заеми	6 910	3 444					6 910	3 444
3. Други дългоср. з-ния - финансов лизинг и търг. кредит	1 163	270					1 163	270
Общо за група I:	35 346	35 532					35 346	35 532
II. Краткосрочни задължения								
1. Краткоср. задължения по заеми и емисии на ценни книжа		35		17				35
2. Задължения към доставчици	4 638	6 656	7				4 645	6 673
Получени аванси	211	175					211	175
Задължения за пенсии, помощи, стипендии, субвенции								
5. Задължения за данъци, мита и такси	12 737	9 817	2	4			413	294
Задължения за вноски към ДОО, НЗОК, ДЗПО	8	9	33	9			41	18
Задължения към персонала	39	42	109	40			147	82
8. Задължения по заеми между бюджетни организации			3 907	2 257			0	0
9. Други краткосрочни задължения	829	1 535	1	1			5 239	5 362
Общо за група II:	18 462	18 268	4 059	2 328			10 697	12 638
III. Провизии и отсрочени постъпления								
1. Провизии за задължения	3 102	2 929		0			3 102	2 929
2. Отсрочени помощи, дарения и трансфери	64	143	11	21			75	165
Общо за група III:	3 166	3 072	11	22			3 177	3 094
Общо за раздел "Б":	569 744	568 874	10 700	10 599			17 070	17 070
Сума на пасива	1 056 014	1 018 789	31 521	34 901	624 594	584 696	1 707 512	1 634 661
B. ЗАДЕБАЛАНСОВИ ПАСИВИ								
	133 037	181 487	16 949	44 177			149 986	225 664

Дата: 24.03.2016
 Главен счетоводител: 
 Ръководител: 


ОБЩИНА ПЛОВДИВ

(бюджетна организация, предприемач по чл. 165, ал. 1 от ЗИФ, полемично)

ПЛ. "СТЕФАН СТАМБОЛОВ" №1

БАЛАНС на

ОБЩИНА ПЛОВДИВ

e-mail

УБУЛСТАТ

000 471 504

КОД ПО ЕБК

6 6 0 9

телефон:

Актив (в левове)

Към

Web-адрес

31 декември 2015 г.

Сборен

(в левове)

Актив (в левове)

Раздели, групи, статии	I. ОТЧЕТНА ГРУПА "БЮДЖЕТ"		ПОТЧЕТНА ГРУПА "СМЕЛЕН ЗА СРЕДСТВА ОТ ЕВРОПЕЙСКАЯ СЪЮЗ"		III. ОТЧЕТНА ГРУПА "ДРУГИ СМЕТКИ И ЛЕЙНОСТИ"		IV. ВСИЧКО	
	Текуща година (в лева)	Предходна година 31 декември (в лева)	Текуща година (в лева)	Предходна година 31 декември (в лева)	Текуща година (в лева)	Предходна година 31 декември (в лева)	Текуща година (в лева)	Предходна година 31 декември (в лева)
A. НЕФИНАНСОВИ АКТИВИ								
I. Дълготрайни материални активи								
1. Сгради	671 963 437.92	613 962 427.18	4 727 001.36	7 214 224.26			676 690 439.28	621 176 651.44
2. Компютри, транспортни средства, оборудване	89 124 055.25	89 872 384.04	23 264 171.41	6 477 899.50			112 388 226.66	96 350 283.54
3. Стопански инвентар и други ДМА	5 281 972.69	5 722 359.08	56 394.36	13 658.38			5 338 367.05	5 736 017.46
4. ДМА в процес на придобиване	19 388 812.77	38 679 039.38	386 415.78	200 574.78			19 802 740.93	39 060 300.44
5. Инфраструктурни обекти					27 512.38	180 686.28	340 992 373.67	304 614 112.17
6. Активи с историческа и худ. стойност и книги	139 063 211.01	138 062 649.07			12 652 072.96	12 023 763.42	12 652 072.96	12 023 763.42
7. Земи, гори и трайни насаждения	924 821 489.64	886 298 858.75	28 433 982.91	13 906 356.92	265 802 426.29	262 583 571.38	404 865 637.30	400 646 220.45
Общо за група I:					619 474 385.30	579 402 133.25	1 572 729 857.85	1 479 607 348.92
II. Нематериални дълготрайни активи								
0020	3 489 712.62	2 399 771.61	2 082 258.49	1 324 752.49			5 571 971.11	3 724 524.10
III. Краткотрайни материални активи								
1. Материали, продукция, стоки, незавършено производство	3 393 641.24	3 556 071.94	51 134.93				3 444 776.17	3 556 071.94
2. Други краткотрайни материални активи								
0030	3 393 641.24	3 556 071.94	51 134.93				3 444 776.17	3 556 071.94
Общо за група II:								
0100	931 704 843.50	892 254 702.30	30 567 376.92	15 231 109.41	619 474 385.30	579 402 133.25	1 581 746 605.13	1 486 987 944.96
B. ФИНАНСОВИ АКТИВИ								
Дялове, акции и други ценни книжа								
0051	57 062 250.20	47 707 295.50					57 062 250.20	47 707 295.50
0052								
0053								
0050	57 062 250.20	47 707 295.50					57 062 250.20	47 707 295.50
Общо за група I:								
0061	942 498.02	837 421.10					942 498.02	837 421.10
0062								
0060	942 498.02	837 421.10					942 498.02	837 421.10
III. Други вземания								
0071	5 454 880.69	4 703 862.78					5 454 880.69	4 703 862.78
0072	2 302 925.89	2 521 868.75					2 302 925.89	2 521 868.75
0073	4 299 462.88	5 433 826.54	16 986.36	3 469 475.46			4 316 449.24	8 903 302.00
0074	1 912.81	2 290.63					1 912.81	2 290.63
0075	4 546 400.62	2 257 119.34					639 375.00	
0076	11 617 967.58	11 790 034.90	710 255.22	1 468 146.80			11 618 222.33	11 790 258.95
0070	28 223 550.47	26 709 002.94	727 241.58	4 937 622.26			24 333 765.96	27 921 583.11
Общо за група II:								
0081	6 571 165.65	6 571 165.65					6 571 165.65	6 571 165.65
0082	31 509 339.28	44 709 216.34	226 668.66	14 732 512.21	5 119 556.60	5 294 085.01	32 745 730.19	64 735 813.56
0080	38 080 504.93	51 280 381.99	226 668.66	14 732 512.21	5 119 556.60	5 294 085.01	43 426 930.19	71 306 979.21
0200	124 308 803.62	126 534 101.53	953 910.24	19 670 134.47	5 119 556.60	5 294 085.01	125 765 244.37	147 773 278.92
0300	850 014 647.12	1 018 783 302.83	91 521 286.57	54 901 243.88	604 593 941.90	604 593 941.90	1 455 110 131.90	1 631 361 223.88
0350	53 195 781.34	39 619 679.83	1 757 532.16	6 274 031.34			55 953 313.50	45 893 711.17
В. ЗАДБАЛАНСОВИ АКТИВИ								

Сумма на актива
 В. ЗАДБАЛАНСОВИ АКТИВИ

6 571 165.65
 31 509 339.28
 38 080 504.93
 124 308 803.62
 850 014 647.12
 53 195 781.34
 6 571 165.65
 31 509 339.28
 38 080 504.93
 124 308 803.62
 850 014 647.12
 53 195 781.34
 6 571 165.65
 31 509 339.28
 38 080 504.93
 124 308 803.62
 850 014 647.12
 53 195 781.34
 6 571 165.65
 31 509 339.28
 38 080 504.93
 124 308 803.62
 850 014 647.12
 53 195 781.34

ОБЩИНА ПЛОВДИВ
(бюджетна организация, предприятие по чл. 165, ал. 1 от ЗИФ, подделение)
ПЛ. "СТЕФАН Стамболов" №1

К/БУЛСТАТ 000 471 504
е-мэйл

ОД ПО БЕК 6609
Web-адрес

телефон:

Пасив (в левосе) **БАЛАНС** на **ОБЩИНА ПЛОВДИВ** **31 декември 2015 г.** **сборен** (в левосе) **Пасив (в левосе)**

Раздели, групи, статии	I. ОТЧЕТНА ГРУПА "БЮДЖЕТ"		ПОСРЕДСТВА ОТ ЕВРОПЕЙСКИЯ СЪЮЗ		III. ОТЧЕТНА ГРУПА "ДРУГИ СМЕТКИ И ДЕЙНОСТИ"		IV. ВСИЧКО	
	Текуща година (в лева)	Преходна година 31 декември (в лева)	Текуща година (в лева)	Преходна година 31 декември (в лева)	Текуща година (в лева)	Преходна година 31 декември (в лева)	Текуща година (в лева)	Преходна година 31 декември (в лева)
A. КАПИТАЛ В БЮДЖЕТНИТЕ ПРЕДПРИЯТИЯ								
1. Разполагаем капитал	772 004 970.76	771 956 623.15	6 640 976.93	6 640 976.93			778 645 947.69	778 597 600.08
2. Акумулирано изменение на нетните активи от мн	189 911 517.08		25 910 884.60		579 402 133.25		795 224 534.93	
3. Изменение на нетните активи за периода	37 123 034.87	189 959 864.69	(5 100 205.96)	25 910 884.60	40 072 252.05	579 402 133.25	84 421 126.41	804 799 415.91
Общо за раздел "А":	999 039 522.71	961 916 487.84	27 451 655.57	32 551 861.53	619 474 385.30	579 402 133.25	1 658 291 609.03	1 583 397 015.99
B. ПАСИВНИ И ПРИХОДИ ЗА БЪДЕЩИ ПЕРИОДИ								
1. Дългосрочни задължения								
1. Дългосрочни задължения по емисии на ценни кни	27 272 727.30	31 818 181.84					27 272 727.30	31 818 181.84
2. Дългосрочни задължения по получени заеми	6 910 284.67	3 444 196.42					6 910 284.67	3 444 196.42
3. Други дългоср. з-ния - финансов лизинг и търг.	1 163 092.53	269 514.03					1 163 092.53	269 514.03
Общо за група I:	35 346 104.50	35 531 892.29					35 346 104.50	35 531 892.29
II. Краткосрочни задължения								
1. Краткоср. задължения по заеми и емисии на ценни								
2. Задължения към доставчици	4 638 042.06	34 652.13	7 133.25	17 254.19			4 645 175.31	34 652.13
Получени аванси	211 341.00	6 655 622.89					211 341.00	6 672 877.08
Задължения за пенсии, помощи, стипендии, субсид		174 577.59						174 577.59
Задължения за данъци, помощи, мита и такси	12 737 087.16	9 817 177.16	2 422.25	3 755.82			413 463.96	294 399.61
Задължения за вноски към ДОО, НЗОК, ДЗПО	8 052.95	9 054.06	32 981.25	8 569.91			41 034.20	17 623.97
Задължения към персонала	38 692.22	41 779.64	108 684.43	40 470.71			147 376.65	82 250.35
Задължения по заеми м/у бюдж. организации			3 907 025.62	2 257 119.34				
9. Други краткосрочни задължения	828 601.69	1 535 299.26	842.27	578.07			5 239 000.09	5 362 039.59
Общо за група II:	18 461 817.08	18 268 162.73	4 059 089.07	2 327 748.04	5 119 556.60	5 294 085.01	10 697 391.21	12 638 420.32
III. Провизии и отсрочени постъпления								
1. Провизии за задължения	3 102 201.47	2 928 966.59		387.05			3 102 201.47	2 929 353.64
2. Отсрочени помощи, дарения и трансфери	64 001.36	143 294.38	10 541.93	21 247.26			74 543.29	164 541.64
Общо за група III:	3 166 202.83	3 072 260.97	10 541.93	21 634.31			3 176 744.76	3 093 895.28
Общо за раздел "Б":	56 974 124.41	56 872 315.99	4 069 631.00	2 849 382.35	5 119 556.60	5 294 085.01	19 220 240.47	19 244 207.89
Сумя на пасива	1 056 013 647.12	1 018 788 803.83	31 521 286.57	34 901 243.88	624 593 941.90	584 696 218.26	1 707 511 849.50	1 634 661 223.88
B. ЗАБАЛАНСОВИ ПАСИВИ	133 037 467.24	181 487 372.48	16 948 772.43	44 177 489.96			149 986 239.67	225 664 862.44


Дата: 24 03 2016

Главен счетоводител:

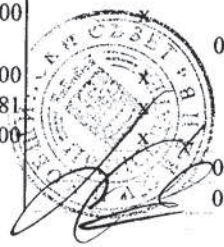
ГЪКОВОДИТЕЛ:



ЕБК код 6609	"БЮДЖЕТ"		"БЮДЖЕТ"		"БЮДЖЕТ"	
	НАЧАЛНО САЛДО		ОБОРОТИ ПРЕЗ ГОДИНАТА		КРАЙНО САЛДО	
с / ка	ДЕБИТ	КРЕДИТ	Дебитен оборот	Кредитен оборот	ДЕБИТ	КРЕДИТ
1 - 9	1 258 193 157.87	1 258 193 157.87	2 411 571 790.12	2 411 571 790.12	1 789 171 468.64	1 789 171 468.64
1001		772 004 970.76	355 440.52	355 440.52	0.00	772 004 970.76
1101		189 911 517.08			0.00	189 911 517.08
1201	x	x	x	x	x	x
1511	x				x	0.00
1517		x			0.00	x
1521	x	31 818 181.84	4 545 454.54		x	27 272 727.30
1523	x		4 545 454.54	4 545 454.54	x	0.00
1527		x			0.00	x
1581	x		894 263.03	894 263.03	x	0.00
1587		x			0.00	x
1591					0.00	0.00
1593					0.00	0.00
1621	x				x	0.00
1623	x				x	0.00
1625	x				x	0.00
1651	x				x	0.00
1652	x				x	0.00
1654	x				x	0.00
1655	x				x	0.00
1657	x				x	0.00
1658	x				x	0.00
1661	x				x	0.00
1663	x				x	0.00
1664	x				x	0.00
1666	x				x	0.00
1667	x				x	0.00
1669	x				x	0.00
1681	x				x	0.00
1685	x				x	0.00
1686	x				x	0.00
1688	x				x	0.00
1689	x				x	0.00
1701	x				x	0.00
1702	x				x	0.00
1707	x				x	0.00
1708	x				x	0.00
1911	x	296 888.25	743 467.34	1 685 330.94	x	1 238 751.85
1912	x				x	0.00
1913	x	0.03	743 467.37	743 467.34	x	0.00
1914	x				x	0.00
1917	27 374.22	x	114 079.89	65 794.79	75 659.32	x
1918		x			0.00	x
1921	x				x	0.00
1922	x				x	0.00
1923	x				x	0.00
1924	x				x	0.00
1927					0.00	0.00
1928					0.00	0.00
1991	x				x	0.00
1992	x	3 444 196.42	2 210 917.09	5 677 005.34	x	6 910 284.67
1993	x		2 210 917.09	2 210 917.09	x	0.00
1994	x		247 723.39	247 723.39	x	0.00
1995	x	34 652.10	34 652.10		x	0.00
1996	x				x	0.00
1997	x				x	0.00
1998	x				x	0.00
P-ен 2						
2010	138 062 649.07	x	3 002 683.64	2 002 121.70	139 063 211.01	
2020	16 100.61	x			16 100.61	
2031	409 420 965.67	x	107 356 846.65	51 391 154.60	465 386 657.72	
2032	125 818 328.52	x	1 632 918.28	1 288 113.30	126 163 133.50	
2038	365 988.48	x	246 984.90	250 930.10	362 043.28	
2039	78 357 144.51	x	3 516 590.07	1 822 131.16	80 051 603.42	



ЕБК код	"Б Ю Д Ж Е Т"		"Б Ю Д Ж Е Т"		"Б Ю Д Ж Е Т"	
	НАЧАЛНО САЛДО		ОБОРОТИ ПРЕЗ ГОДИНАТА		КРАЙНО САЛДО	
с / ка	ДЕБИТ	КРЕДИТ	Дебитен оборот	Кредитен оборот	ДЕБИТ	КРЕДИТ
2041	2 696 441.11	x	509 587.90	525 889.68	2 680 139.33	x
2049	76 606 041.39	x	15 829 498.36	17 960 188.46	74 475 351.29	x
2051	1 653 969.80	x	156 897.04	182 357.11	1 628 509.73	x
2059	8 915 931.74	x	2 750 765.63	1 326 642.47	10 340 054.90	x
2060	4 788 914.36	x	538 050.07	1 122 529.04	4 204 435.39	x
2071	33 646 760.73	x	25 932 660.20	44 577 923.99	15 001 496.94	x
2079	5 032 278.65	x	284 467.16	929 429.98	4 387 315.83	x
2091	652 207.64	x	142 358.98		794 566.62	x
2099	265 136.47	x	2 270.00	536.40	266 870.07	x
2101	849 979.54	x	60 852.58	172 168.61	738 663.51	x
2102	195 583.00	x			195 583.00	x
2107		x	167 100.00	155 000.00	12 100.00	x
2109	1 354 209.07	x	1 189 157.04		2 543 366.11	x
2201	x	x	x	x	x	x
2202	x	x	x	x	x	x
2203	x	x	x	x	x	x
2204	x	x	x	x	x	x
2412	x	x	x	x	x	0.00
2413	x	x	x	x	x	0.00
2414	x	x	x	x	x	0.00
2415	x	x	x	x	x	0.00
2416	x	x	x	x	x	0.00
2417	x	x	x	x	x	0.00
2419	x	x	x	x	x	0.00
2420	x	x	x	x	x	0.00
Р-сл 3						
3010		x			0.00	x
3020	3 440 539.76	x	13 778 308.99	13 948 393.95	3 270 454.80	x
3030	3 887.44	x	226 124.81	210 936.18	19 076.07	x
3040	100 191.44	x	40 049.08	51 159.95	89 080.57	x
3100	11 453.30	x	7 106.00	3 529.50	15 029.80	x
3210		x			0.00	x
3220		x			0.00	x
3310		x			0.00	x
3320		x			0.00	x
3330		x			0.00	x
Р-сл 4						
4010	x	5 561 081.50	122 795 289.59	120 968 579.71	x	3 734 371.62
4020	5 433 826.54	x	3 387 606.89	4 521 970.55	4 299 462.88	x
4030	x	195 583.00	940 236.22	744 653.22	x	0.00
4040		x			0.00	x
4050	x				x	0.00
4052		x			0.00	x
4057					0.00	0.00
4058					0.00	0.00
4071	x				x	0.00
4072		x			0.00	x
4110	5 041 134.37	x	16 621 538.72	16 527 422.60	5 135 250.49	x
4120	x	174 577.59	1 121 716.72	1 158 480.13	x	211 341.00
4130		x	1 160.67	1 160.67	0.00	x
4140	x				x	0.00
4211	x	41 779.64	91 723 112.76	91 720 025.34	x	38 692.22
4213	30 151.92	x	189 110.00	189 313.94	29 947.98	x
4222	x				x	0.00
4224		x			0.00	x
4230	x	2 928 966.59	2 928 966.59	3 102 201.47	x	3 102 201.47
4241	x		691 215.70	691 215.70	x	0.00
4243		x			0.00	
4252	x				x	0.00
4254		x			0.00	
4261	2 290.63	x	755 356.64	755 734.46	1 912.81	
4262		x			0.00	
4271	x				x	0.00
4272	x				x	0.00



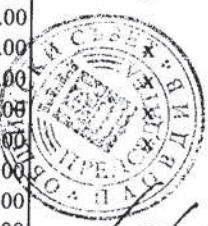
ЕБК код 6609	"БЮДЖЕТ"		"БЮДЖЕТ"		"БЮДЖЕТ"	
	НАЧАЛНО САЛДО		ОБОРОТИ ПРЕЗ ГОДИНАТА		КРАЙНО САЛДО	
с / ка	ДЕБИТ	КРЕДИТ	Дебитен оборот	Кредитен оборот	ДЕБИТ	КРЕДИТ
4279		x			0.00	x
4281	x		76 691.00	76 691.00	x	0.00
4282	x				x	0.00
4287		x			0.00	x
4288		x			0.00	x
4291	x		1 896 620.00	1 896 620.00	x	0.00
4299		x			0.00	x
4301	4 703 862.78	x	16 927 583.00	16 176 565.09	5 454 880.69	x
4303	415 653.76	x	147 579.04	74 501.98	488 730.82	x
4311	x				x	0.00
4313	x				x	0.00
4321		x			0.00	x
4322		x			0.00	x
4327		x			0.00	x
4328		x			0.00	x
4331	96 523.99	x	1 327 540.89	1 249 329.79	174 735.09	x
4332		x			0.00	x
4351		x			0.00	x
4352		x	40 489.38	40 489.38	0.00	x
4370					0.00	0.00
4371	253 108.05	x	1 113 767.00		1 366 875.05	x
4372		x			0.00	x
4373		x			0.00	x
4374		x			0.00	x
4375		x			0.00	x
4376		x			0.00	x
4379		x			0.00	x
4381		x			0.00	x
4382		x			0.00	x
4383		x			0.00	x
4384		x			0.00	x
4385		x			0.00	x
4393	x				x	0.00
4397	x				x	0.00
4398	x				x	0.00
4500			3 838 216.35	3 838 216.35	0.00	0.00
4501					0.00	0.00
4502					0.00	0.00
4503	x	x	x	x	x	x
4510		2 905.09	7 184 558.67	7 184 509.91	0.00	2 856.33
4511	156 509.39		24 291 596.89	24 491 749.66	0.00	43 643.38
4512		287 602.12	296 334.52	373 111.21	0.00	364 378.81
4518		136.58	662.46	689.07	0.00	163.19
4520	x				x	0.00
4522		x			0.00	x
4523	x				x	0.00
4544	x	9 526 533.37	3 276 255.07	6 075 767.15	x	12 326 045.45
4545		x			0.00	x
4547		x			0.00	x
4548	x				x	0.00
4555		5 347.21	18 867 449.08	18 866 549.75	0.00	4 447.88
4556		2 623.61	7 157 221.97	7 156 922.76	0.00	2 324.40
4557		1 083.24	2 829 073.85	2 829 271.28	0.00	1 280.67
4558					0.00	0.00
4560	x				x	0.00
4567		x			0.00	
4568	x				x	0.00
4598	x				x	0.00
4599			69 009.68	69 009.68	0.00	0.00
4611					0.00	0.00
4612					0.00	0.00
4614			639 375.00		639 375.00	0.00
4615					0.00	0.00
4622					0.00	0.00



ЕБК код 6609	"Б Ю Д Ж Е Т"		"Б Ю Д Ж Е Т"		"Б Ю Д Ж Е Т"	
	НАЧАЛНО САЛДО		ОБОРОТИ ПРЕЗ ГОДИНАТА		КРАЙНО САЛДО	
с / ка	ДЕБИТ	КРЕДИТ	Дебитен оборот	Кредитен оборот	ДЕБИТ	КРЕДИТ
4624	2 257 119.34		6 345 184.29	4 695 278.01	3 907 025.62	0.00
4625					0.00	0.00
4630					0.00	0.00
4651					0.00	0.00
4655					0.00	0.00
4659					0.00	0.00
4671		0.06			0.00	0.00
4672			525 895.86	590 049.06	0.00	0.06
4674			4 950 000.00	4 950 000.00	0.00	64 153.20
4675					0.00	0.00
4679		30 789.78	30 789.78		0.00	0.00
4682					0.00	0.00
4684		1 467 922.75	2 749 510.33	1 991 588.05	0.00	710 000.47
4685					0.00	0.00
4691	7 498 474.69	x	2 263 809.75	3 570 972.00	6 191 312.44	x
4692	x				x	0.00
4693		x			0.00	x
4694	x				x	0.00
4695		x			0.00	x
4696	x				x	0.00
4830	x				x	0.00
4831	x	13 677.85	18 899.30	41 182.46	x	35 961.01
4832	x				x	0.00
4835	x				x	0.00
4841		x			0.00	x
4843		x			0.00	x
4844		x			0.00	x
4845	x				x	0.00
4847	x				x	0.00
4848	x				x	0.00
4851	x				x	0.00
4852		x			x	0.00
4853	x				0.00	x
4854	x				x	0.00
4857		x			0.00	x
4858		x			0.00	x
4861	x				x	0.00
4862	x				x	0.00
4863	x				x	0.00
4864	x				x	0.00
4865		x			0.00	x
4866		x			0.00	x
4867		x			0.00	x
4868		x			0.00	x
4871	1 757 609.72	x	307 449.31	85 276.68	1 979 782.35	x
4872		x			0.00	x
4877	x	235.50	35 116.34	35 162.22	x	281.38
4878	x				x	0.00
4885		x	590 926.77	526 714.97	64 211.80	x
4886		x			0.00	x
4887	1 529 112.83	x	164 461 147.13	164 650 861.26	1 339 398.70	x
4888	406.94	x	93.89	219.15	281.68	x
4895	x				x	0.00
4896	x				x	0.00
4897	x	21 105.30	17 622 612.21	17 617 567.14	x	16 060.23
4898	x		219.15	219.15	x	0.00
4911	x				x	0.00
4915	x				x	0.00
4916	x				x	0.00
4917	x	2 975 764.24	1 530 705.76	1 931 742.95	x	3 376 801.43
4918	x				x	0.00
4940	x				x	0.00
4951	x				x	0.00
4955	x				x	0.00



ЕБК код	"Б Ю Д Ж Е Т"		"Б Ю Д Ж Е Т"		"Б Ю Д Ж Е Т"	
	НАЧАЛНО САЛДО		ОБОРОТИ ПРЕЗ ГОДИНАТА		КРАЙНО САЛДО	
с / ка	ДЕБИТ	КРЕДИТ	Дебитен оборот	Кредитен оборот	ДЕБИТ	КРЕДИТ
6609						
4956	x				x	0.00
4957	x				x	0.00
4960					0.00	0.00
4961	508 982.23		18 186.27		527 168.50	0.00
4962					0.00	0.00
4970		1 568.02		526.45	0.00	2 094.47
4971		898 958.39		4 712.05	0.00	903 670.44
4972					0.00	0.00
4973					0.00	0.00
4974					0.00	0.00
4975					0.00	0.00
4976					0.00	0.00
4978				50.87	0.00	50.87
4979					0.00	0.00
4980		x			0.00	x
4989	x	143 294.38		(79 293.02)	x	64 001.36
P-ел 5						
5000	x	x	x	x	0.00	
5001		x			0.00	x
5002		x			0.00	x
5005	x	x	x	x	0.00	x
5006	x	x	x	x	0.00	x
5007		x			0.00	x
5008		x			0.00	x
5009	x	x	x	x	0.00	x
5011		x	27 287 866.03	27 287 866.03	0.00	x
5012		x	152 417.78	152 417.78	0.00	x
5013	22 631 823.41	x	647 870 012.16	650 367 811.59	20 134 023.98	x
5014	277 392.93	x	412 504.96	314 582.59	375 315.30	x
5015	21 800 000.00	x	15 000 000.00	25 800 000.00	11 000 000.00	x
5016		x			0.00	x
5017		x			0.00	x
5018		x			0.00	x
5022		x			0.00	x
5024		x			0.00	x
5026		x			0.00	x
5028		x			0.00	x
5071		x			0.00	x
5073		x	543 365.33	543 365.33	0.00	x
5078		x			0.00	x
5081		x			0.00	x
5082		x			0.00	x
5091	6 571 165.65	x			6 571 165.65	x
5092		x			0.00	x
5111	20 470 000.00	x	11 226 000.00	1 293 000.00	30 403 000.00	x
5112		x			0.00	x
5113	26 978 439.50	x	50 791.00	628 836.30	26 400 394.20	x
5114	258 856.00	x			258 856.00	x
5121		x			0.00	x
5122		x			0.00	x
5123		x			0.00	x
5124		x			0.00	x
5131		x			0.00	x
5139					0.00	0.00
5141		x			0.00	
5142		x			0.00	
5143		x			0.00	
5144		x			0.00	
5145					0.00	0.00
5146					0.00	0.00
5147					0.00	0.00
5148					0.00	0.00
5181		x			0.00	0.00
5184		x			0.00	0.00




ЕБК код 6609	"Б Ю Д Ж Е Т"		"Б Ю Д Ж Е Т"		"Б Ю Д Ж Е Т"	
	НАЧАЛНО САЛДО		ОБОРОТИ ПРЕЗ ГОДИНАТА		КРАЙНО САЛДО	
с / ка	ДЕБИТ	КРЕДИТ	Дебитен оборот	Кредитен оборот	ДЕБИТ	КРЕДИТ
5186		x			0.00	x
5188		x			0.00	x
5189		x			0.00	x
5191		x			0.00	x
5192	x				x	0.00
5197		x			0.00	x
5198		x			0.00	x
5211		x			0.00	x
5213		x			0.00	x
5215		x			0.00	x
5217		x			0.00	x
5221					0.00	
5223					0.00	0.00
5231		x			0.00	x
5235		x			0.00	x
5311		x			0.00	x
5312		x			0.00	x
5313		x			0.00	x
5314		x	1 334 921.10	54 923.10	1 279 998.00	x
5315		x			0.00	x
5316		x			0.00	x
5317		x			0.00	x
5318		x			0.00	x
5319		x			0.00	x
5321		x			0.00	x
5322	1 144 921.10	x	(1 144 921.10)		0.00	x
5323		x			0.00	x
5381		x			0.00	x
5382		x			0.00	x
5383		x			0.00	x
5384		x			0.00	x
5391	x			337 499.98	x	337 499.98
5392	x				x	0.00
5393	x				x	0.00
5398	x	307 500.00		(307 500.00)	x	0.00
5811		x			0.00	x
5812		x			0.00	x
5814		x			0.00	x
5815		x			0.00	x
5817		x			0.00	x
5818		x			0.00	x
5823		x			0.00	x
5826		x			0.00	x
5829		x			0.00	x
5881		x			0.00	x
5882		x			0.00	x
5889		x			0.00	x
5891	x				x	0.00
5892	x				x	0.00
5894	x				x	0.00
P-ен б						
6010	x	x	11 695 460.66	580 481.36	11 114 979.30	0.00
6011	x	x	594 826.03	683.62	594 142.41	0.00
6012	x	x	7 635 894.12	4 550.20	7 631 343.92	0.00
6013	x	x	104 511.99		104 511.99	0.00
6014	x	x	1 261 830.93	2 925.09	1 258 905.84	0.00
6015	x	x	736 083.37	7 684.25	728 399.12	0.00
6016	x	x	420 788.27	10 837.84	409 950.43	0.00
6017	x	x	151 590.12	6.60	151 583.52	0.00
6018	x	x	739 698.56		739 698.56	0.00
6019	x	x	6 380 775.54	100 630.51	6 280 145.03	0.00
6021	x	x	14 210 198.01		14 210 198.01	0.00
6022	x	x	329 939.90		329 939.90	0.00
6023	x	x	865 186.86	20 175.53	845 011.33	0.00




ЕБК код	"Б Ю Д Ж Е Т"		"Б Ю Д Ж Е Т"		"Б Ю Д Ж Е Т"	
	НАЧАЛНО САЛДО		ОБОРОТИ ПРЕЗ ГОДИНАТА		КРАЙНО САЛДО	
с / ка	ДЕБИТ	КРЕДИТ	Дебитен оборот	Кредитен оборот	ДЕБИТ	КРЕДИТ
6025	x	x	451 823.05	1 440.00	450 383.05	0.00
6026	x	x	397 833.13		397 833.13	0.00
6027	x	x	90 191.06		90 191.06	0.00
6028	x	x	591 882.64		591 882.64	0.00
6029	x	x	24 934 061.93	796 780.47	24 137 281.46	0.00
6030	x	x	x	x	0.00	0.00
6032	x	x	x	x	0.00	0.00
6033	x	x	x	x	0.00	0.00
6034	x	x	x	x	0.00	0.00
6035	x	x	x	x	0.00	0.00
6036	x	x	x	x	0.00	0.00
6037	x	x	x	x	0.00	0.00
6039	x	x	x	x	0.00	0.00
6041	x	x	3 489 491.25	4 311.74	3 485 179.51	0.00
6042	x	x	85 859 985.98	104 434.59	85 755 551.39	0.00
6043	x	x	1 259 400.90	2 659.59	1 256 741.31	0.00
6044	x	x	1 045 108.42	785.50	1 044 322.92	0.00
6046	x	x			0.00	0.00
6047	x	x	3 102 201.47		3 102 201.47	x
6048	x	x		2 928 966.59	x	2 928 966.59
6049	x	x	311 203.74	5.44	311 198.30	0.00
6051	x	x	11 968 611.89	18 617.60	11 949 994.29	0.00
6052	x	x	4 458 165.73	38.11	4 458 127.62	0.00
6054	x	x			0.00	0.00
6055	x	x	1 651 467.21	12.43	1 651 454.78	0.00
6056	x	x			0.00	0.00
6058	x	x			0.00	0.00
6059	x	x			0.00	0.00
6061	x	x	236 374.72	84.84	236 289.88	0.00
6062	x	x	2 573 920.41	3 874.56	2 570 045.85	0.00
6063	x	x	17 970.29	647.75	17 322.54	0.00
6064	x	x	689.07		689.07	0.00
6065	x	x	973 561.39	1 059.44	972 501.95	0.00
6067	x	x			0.00	0.00
6068	x	x			0.00	0.00
6069	x	x			0.00	0.00
6071	x	x	165 398.06		165 398.06	0.00
6072	x	x	4 444.06		4 444.06	0.00
6073	x	x			0.00	0.00
6074	x	x			0.00	0.00
6075	x	x	6 361 411.79		6 361 411.79	0.00
6076	x	x	5 970 792.28		5 970 792.28	0.00
6077	x	x	40 227.06		40 227.06	0.00
6078	x	x			0.00	0.00
6079	x	x	367 625.25		367 625.25	0.00
6080	x	x			0.00	0.00
6081	x	x			0.00	0.00
6082	x	x			0.00	0.00
6087	x	x	236 025.71		236 025.71	0.00
6089	x	x			0.00	0.00
6090	x	x	217.35		217.35	0.00
6091	x	x	234 389.62	32 710.50	201 679.12	0.00
6092	x	x			0.00	0.00
6093	x	x	230 564.83	181.78	230 383.05	0.00
6094	x	x	126 914.61	40 424.43	86 490.18	0.00
6095	x	x	446 515.64	478.69	446 036.95	0.00
6096	x	x			0.00	0.00
6098	x	x	143 847.93		143 847.93	0.00
6099	x	x			0.00	0.00
6111	x	x			0.00	0.00
6112	x	x	267 436.91		267 436.91	0.00
6113	x	x	2 488.48		2 488.48	0.00
6114	x	x	47 043.06		47 043.06	0.00
6115	x	x	3 529.50		3 529.50	0.00




ЕБК код 6609	"БЮДЖЕТ"		"БЮДЖЕТ"		"БЮДЖЕТ"	
	НАЧАЛНО САЛДО		ОБОРОТИ ПРЕЗ ГОДИНАТА		КРАЙНО САЛДО	
с / ка	ДЕБИТ	КРЕДИТ	Дебитен оборот	Кредитен оборот	ДЕБИТ	КРЕДИТ
6131	x	x			0.00	0.00
6132	x	x			0.00	0.00
6133	x	x			0.00	0.00
6140	x	x			0.00	0.00
6141	x	x	58 603.40		58 603.40	0.00
6142	x	x			0.00	0.00
6143	x	x	5 491 259.94		5 491 259.94	0.00
6144	x	x	5 976 866.50		5 976 866.50	0.00
6145	x	x			0.00	0.00
6146	x	x			0.00	0.00
6147	x	x			0.00	0.00
6149	x	x			0.00	0.00
6151	x	x			0.00	0.00
6159	x	x			0.00	0.00
6161	x	x			0.00	0.00
6162	x	x			0.00	0.00
6163	x	x			0.00	0.00
6201	x	x	36 500.95		36 500.95	0.00
6202	x	x			0.00	0.00
6203	x	x	144 787.31	181.30	144 606.01	0.00
6209	x	x	797.27		797.27	0.00
6211	x	x	894 263.03		894 263.03	0.00
6218	x	x			0.00	0.00
6221	x	x			0.00	0.00
6224	x	x	247 723.39		247 723.39	0.00
6225	x	x			0.00	0.00
6226	x	x			0.00	0.00
6227	x	x			0.00	0.00
6229	x	x			0.00	0.00
6231	x	x			0.00	0.00
6232	x	x			0.00	0.00
6241	x	x	65 794.72		65 794.72	0.00
6242	x	x			0.00	0.00
6270	x	x			0.00	0.00
6271	x	x	2.42		2.42	0.00
6272	x	x			0.00	0.00
6273	x	x			0.00	0.00
6274	x	x			0.00	0.00
6275	x	x			0.00	0.00
6276	x	x	303.25	97.31	205.94	0.00
6277	x	x	93 663.35		93 663.35	0.00
6278	x	x			0.00	0.00
6279	x	x			0.00	0.00
6281	x	x			0.00	0.00
6282	x	x			0.00	0.00
6291	x	x	158 826.79	111.98	158 714.81	0.00
6292	x	x			0.00	0.00
6298	x	x			0.00	0.00
6401	x	x			0.00	0.00
6402	x	x			0.00	0.00
6411	x	x	690 960.70	910.00	690 050.70	0.00
6412	x	x			0.00	0.00
6421	x	x	3 413 479.83	4 873.17	3 408 606.66	0.00
6422	x	x			0.00	0.00
6423	x	x	789 996.00		789 996.00	0.00
6424	x	x			0.00	0.00
6425	x	x			0.00	0.00
6426	x	x			0.00	0.00
6427	x	x			0.00	0.00
6428	x	x			0.00	0.00
6430	x	x			0.00	0.00
6437	x	x			0.00	0.00
6438	x	x			0.00	0.00
6440	x	x			0.00	0.00



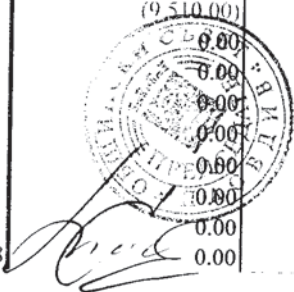
ЕБК код 6609	"БЮДЖЕТ"		"БЮДЖЕТ"		"БЮДЖЕТ"	
	НАЧАЛНО САЛДО		ОБОРОТИ ПРЕЗ ГОДИНАТА		КРАЙНО САЛДО	
с / ка	ДЕБИТ	КРЕДИТ	Дебитен оборот	Кредитен оборот	ДЕБИТ	КРЕДИТ
6441	x	x	7 735 672.71		7 735 672.71	0.00
6442	x	x			0.00	0.00
6443	x	x			0.00	0.00
6444	x	x			0.00	0.00
6445	x	x			0.00	0.00
6446	x	x			0.00	0.00
6447	x	x			0.00	0.00
6448	x	x			0.00	0.00
6449	x	x			0.00	0.00
6451	x	x	3 021 168.52		3 021 168.52	0.00
6453	x	x			0.00	0.00
6454	x	x			0.00	0.00
6455	x	x			0.00	0.00
6457	x	x			0.00	0.00
6458	x	x			0.00	0.00
6460	x	x			0.00	0.00
6461	x	x			0.00	0.00
6462	x	x			0.00	0.00
6463	x	x			0.00	0.00
6464	x	x			0.00	0.00
6465	x	x			0.00	0.00
6466	x	x			0.00	0.00
6467	x	x			0.00	0.00
6468	x	x			0.00	0.00
6469	x	x			0.00	0.00
6471	x	x			0.00	0.00
6473	x	x			0.00	0.00
6475	x	x			0.00	0.00
6477	x	x			0.00	0.00
6479	x	x			0.00	0.00
6480	x	x			0.00	0.00
6481	x	x			0.00	0.00
6483	x	x			0.00	0.00
6485	x	x			0.00	0.00
6487	x	x			0.00	0.00
6489	x	x			0.00	0.00
6491	x	x			0.00	0.00
6493	x	x			0.00	0.00
6495	x	x			0.00	0.00
6497	x	x			0.00	0.00
6499	x	x			0.00	0.00
6501	x	x		12 155.66	x	12 155.66
6502	x	x			x	0.00
6503	x	x	205 646.18	211 648.18	x	6 002.00
6504	x	x			x	0.00
6506	x	x	441 633.25	441 633.25	x	x
6507	x	x			x	0.00
6508	x	x		17 738.03	x	17 738.03
6711	x	x			0.00	x
6713	x	x	29 999.98		29 999.98	x
6717	x	x	1 931 742.95		1 931 742.95	x
6721	x	x			x	0.00
6723	x	x			x	0.00
6727	x	x		1 530 705.76	x	1 530 705.76
6791	x	x			0.00	x
6799	x	x			x	0.00
6901	x	x			0.00	0.00
6902	x	x			0.00	0.00
6903	x	x			0.00	0.00
6904	x	x			0.00	0.00
6905	x	x			0.00	0.00
6906	x	x			0.00	0.00
6910	x	x	4 717.64		0.00	0.00
6911	x	x			4 717.64	0.00
					0.00	0.00




ЕБК код	"БЮДЖЕТ"		"БЮДЖЕТ"		"БЮДЖЕТ"	
	НАЧАЛНО САЛДО		ОБОРОТИ ПРЕЗ ГОДИНАТА		КРАЙНО САЛДО	
с / ка	ДЕБИТ	КРЕДИТ	Дебитен оборот	Кредитен оборот	ДЕБИТ	КРЕДИТ
6609						
6912	x	x			0.00	0.00
6915	x	x	3 914.90		3 914.90	0.00
6916	x	x			0.00	0.00
6917	x	x			0.00	0.00
6918	x	x			0.00	0.00
6992	x	x	11 308 781.03		11 308 781.03	0.00
6993	x	x	62 784.86		62 784.86	0.00
6994	x	x	2 355 850.74		2 355 850.74	0.00
6995	x	x			0.00	0.00
6996	x	x	893.71		893.71	0.00
6997	x	x			0.00	0.00
6998	x	x			0.00	0.00
Р-сл 7						
7011	x	x		47 233 480.40	0.00	47 233 480.40
7012	x	x			0.00	0.00
7013	x	x			0.00	x
7014	x	x	3 588.86		3 588.86	0.00
7041	x	x		29 404 935.47	0.00	29 404 935.47
7042	x	x			0.00	0.00
7043	x	x			0.00	x
7044	x	x			0.00	0.00
7051	x	x	6 240.08	17 854 767.81	0.00	17 848 527.73
7052	x	x			0.00	0.00
7090	x	x		1 251 761.03	0.00	1 251 761.03
7110	x	x		3 032 852.98	0.00	3 032 852.98
7111	x	x			0.00	0.00
7112	x	x		246 410.67	0.00	246 410.67
7113	x	x		2 488.48	0.00	2 488.48
7114	x	x		106 784.41	0.00	106 784.41
7115	x	x			0.00	0.00
7121	x	x		3 598 073.29	0.00	3 598 073.29
7122	x	x			0.00	0.00
7123	x	x		145 872.99	0.00	145 872.99
7124	x	x		1 106 354.08	0.00	1 106 354.08
7131	x	x		5 670 235.46	0.00	5 670 235.46
7132	x	x			0.00	0.00
7133	x	x		23.34	0.00	23.34
7140	x	x		19 085.00	0.00	19 085.00
7141	x	x			0.00	0.00
7142	x	x			0.00	0.00
7143	x	x		5 609 036.70	0.00	5 609 036.70
7144	x	x		5 976 866.50	0.00	5 976 866.50
7145	x	x			0.00	0.00
7146	x	x			0.00	0.00
7147	x	x			0.00	0.00
7149	x	x			0.00	0.00
7151	x	x			0.00	0.00
7159	x	x			0.00	0.00
7161	x	x			0.00	0.00
7162	x	x			0.00	0.00
7163	x	x			0.00	0.00
7170	x	x	x	x	0.00	0.00
7171	x	x	988 200.00	501 260.00	486 940.00	0.00
7172	x	x			0.00	0.00
7173	x	x			0.00	0.00
7174	x	x			0.00	0.00
7175	x	x		50 791.00	0.00	50 791.00
7176	x	x			0.00	0.00
7177	x	x			0.00	0.00
7178	x	x		40 489.38	0.00	40 489.38
7179	x	x			0.00	0.00
7180	x	x	40 489.38		40 489.38	0.00
7181	x	x		1 210 334.84	0.00	1 210 334.84
7182	x	x			0.00	0.00



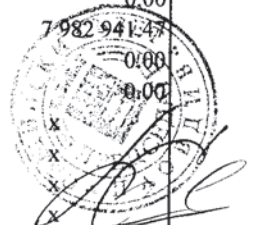
ЕБК код 6609	"БЮДЖЕТ"		"БЮДЖЕТ"		"БЮДЖЕТ"	
	НАЧАЛНО САЛДО		ОБОРОТИ ПРЕЗ ГОДИНАТА		КРАЙНО САЛДО	
с / ка	ДЕБИТ	КРЕДИТ	Дебитен оборот	Кредитен оборот	ДЕБИТ	КРЕДИТ
7189	x	x			0.00	0.00
7190	x	x	373 111.21		373 111.21	0.00
7191	x	x		13 619.35	0.00	13 619.35
7192	x	x			0.00	0.00
7198	x	x		1 164 768.48	0.00	1 164 768.48
7199	x	x		500 891.71	0.00	500 891.71
7200	x	x			0.00	0.00
7211	x	x			0.00	0.00
7212	x	x			0.00	0.00
7215	x	x			0.00	0.00
7216	x	x			0.00	0.00
7217	x	x			0.00	0.00
7218	x	x			0.00	0.00
7219	x	x			0.00	0.00
7220	x	x	x	x	0.00	0.00
7221	x	x			0.00	0.00
7222	x	x			0.00	0.00
7223	x	x			0.00	0.00
7224	x	x			0.00	0.00
7226	x	x			0.00	0.00
7229	x	x			0.00	0.00
7231	x	x			0.00	0.00
7232	x	x			0.00	0.00
7241	x	x			0.00	0.00
7242	x	x			0.00	0.00
7250	x	x			0.00	0.00
7251	x	x		543 365.33	0.00	543 365.33
7252	x	x			0.00	0.00
7258	x	x			0.00	0.00
7270	x	x			0.00	0.00
7271	x	x		2 652 763.36	0.00	2 652 763.36
7274	x	x			0.00	0.00
7275	x	x			0.00	0.00
7277	x	x		308 096.80	0.00	308 096.80
7278	x	x			0.00	0.00
7282	x	x			0.00	0.00
7289	x	x			0.00	0.00
7291	x	x			0.00	0.00
7292	x	x			0.00	0.00
7298	x	x			0.00	0.00
7311	x	x			0.00	0.00
7313	x	x			0.00	0.00
7319	x	x			0.00	0.00
7381	x	x			0.00	0.00
7382	x	x			0.00	0.00
7383	x	x			0.00	0.00
7384	x	x			0.00	0.00
7385	x	x			0.00	0.00
7386	x	x			0.00	0.00
7387	x	x			0.00	0.00
7388	x	x			0.00	0.00
7391	x	x	3 569.40		3 569.40	0.00
7392	x	x	4 385.31		4 385.31	0.00
7400	x	x	(76 088.77)		(76 088.77)	0.00
7401	x	x	6 305.75		6 305.75	0.00
7402	x	x	(9 510.00)		(9 510.00)	0.00
7403	x	x			0.00	0.00
7404	x	x			0.00	0.00
7405	x	x			0.00	0.00
7406	x	x			0.00	0.00
7407	x	x			0.00	0.00
7408	x	x			0.00	0.00
7409	x	x			0.00	0.00
7411	x	x	230.00	237 679.98	0.00	237 449.98



ЕБК код 6609	"БЮДЖЕТ"		"БЮДЖЕТ"		"БЮДЖЕТ"	
	НАЧАЛНО САЛДО		ОБОРОТИ ПРЕЗ ГОДИНАТА		КРАЙНО САЛДО	
с / ка	ДЕБИТ	КРЕДИТ	Дебитен оборот	Кредитен оборот	ДЕБИТ	КРЕДИТ
7412	x	x		35 750.60	0.00	35 750.60
7413	x	x		1 244 714.91	0.00	1 244 714.91
7414	x	x		126 076.37	0.00	126 076.37
7419	x	x			0.00	0.00
7450	x	x			0.00	0.00
7471	x	x			0.00	0.00
7472	x	x			0.00	0.00
7473	x	x		2 748.10	0.00	2 748.10
7474	x	x			0.00	0.00
7481	x	x			0.00	0.00
7482	x	x			0.00	0.00
7483	x	x		285 403.07	0.00	285 403.07
7484	x	x			0.00	0.00
7485	x	x	8 942.60		8 942.60	0.00
7486	x	x			0.00	0.00
7487	x	x			0.00	0.00
7488	x	x			0.00	0.00
7491	x	x		11 886.13	0.00	11 886.13
7492	x	x		9 696.00	0.00	9 696.00
7493	x	x			0.00	0.00
7494	x	x			0.00	0.00
7499	x	x			0.00	0.00
7500	x	x			0.00	0.00
7501	x	x	218 334 934.00	218 334 934.00	0.00	0.00
7502	x	x			0.00	0.00
7511	x	x	59 395.77	116 046 935.32	0.00	115 987 539.55
7519	x	x			0.00	0.00
7522	x	x	1 862 275.15	4 835 356.05	0.00	2 973 080.90
7524	x	x		619 476.30	0.00	619 476.30
7525	x	x			0.00	0.00
7532	x	x			0.00	0.00
7534	x	x	6 954 277.73	1 715 080.16	5 239 197.57	0.00
7535	x	x			0.00	0.00
7582	x	x			0.00	0.00
7584	x	x			0.00	0.00
7585	x	x			0.00	0.00
7591	x	x			0.00	0.00
7595	x	x			0.00	0.00
7596	x	x			0.00	0.00
7597	x	x			0.00	0.00
7598	x	x			0.00	0.00
7599	x	x			0.00	0.00
7600	x	x	46 052 698.09	46 052 698.09	0.00	0.00
7601	x	x		11 019 612.61	0.00	11 019 612.61
7602	x	x	345 010.00	525 173.86	0.00	180 163.86
7603	x	x			0.00	0.00
7609	x	x	x	x	0.00	0.00
7612	x	x	3 898 795.03	3 197 865.17	700 929.86	0.00
7613	x	x		27 393.82	0.00	27 393.82
7614	x	x			0.00	0.00
7615	x	x			0.00	0.00
7617	x	x			0.00	0.00
7618	x	x			0.00	0.00
7642	x	x			0.00	0.00
7643	x	x			0.00	0.00
7644	x	x	1 205.67	1 205.67	0.00	0.00
7645	x	x			0.00	0.00
7647	x	x			0.00	0.00
7648	x	x			0.00	0.00
7652	x	x			0.00	0.00
7653	x	x			0.00	0.00
7654	x	x			0.00	0.00
7655	x	x			0.00	0.00
7657	x	x			0.00	0.00



ЕБК код 6609	"БЮДЖЕТ"		"БЮДЖЕТ"		"БЮДЖЕТ"	
	НАЧАЛНО САЛДО		ОБОРОТИ ПРЕЗ ГОДИНАТА		КРАЙНО САЛДО	
с / ка	ДЕБИТ	КРЕДИТ	Дебитен оборот	Кредитен оборот	ДЕБИТ	КРЕДИТ
7658	x	x			0.00	0.00
7672	x	x			0.00	0.00
7673	x	x			0.00	0.00
7674	x	x			0.00	0.00
7675	x	x			0.00	0.00
7677	x	x			0.00	0.00
7678	x	x			0.00	0.00
7682	x	x	1 204 954.42	239 614.57	965 339.85	0.00
7684	x	x			0.00	0.00
7685	x	x	5 380.42		5 380.42	0.00
7689	x	x			0.00	0.00
7692	x	x	2 550.00		2 550.00	0.00
7693	x	x			0.00	0.00
7694	x	x			0.00	0.00
7695	x	x		163 727.23	0.00	163 727.23
7697	x	x			0.00	0.00
7698	x	x			0.00	0.00
7699	x	x	163 727.23		163 727.23	0.00
7801	x	x	5 992 772.80	21 059 417.56	0.00	15 066 644.76
7802	x	x	45 309.20	40 857.66	4 451.54	0.00
7803	x	x	316.17	2 482.58	0.00	2 166.41
7804	x	x	611 648.24	540 000.00	71 648.24	0.00
7807	x	x			0.00	0.00
7808	x	x			0.00	0.00
7901	x	x			0.00	0.00
7902	x	x			0.00	0.00
7903	x	x			0.00	0.00
7904	x	x			0.00	0.00
7905	x	x			0.00	0.00
7906	x	x			0.00	0.00
7911	x	x			0.00	0.00
7912	x	x			0.00	0.00
7915	x	x		5 726.24	0.00	5 726.24
7916	x	x			0.00	0.00
7917	x	x			0.00	0.00
7918	x	x			0.00	0.00
7922	x	x			0.00	0.00
7923	x	x			0.00	0.00
7924	x	x			0.00	0.00
7925	x	x			0.00	0.00
7926	x	x			0.00	0.00
7992	x	x		5 537 429.70	0.00	5 537 429.70
7993	x	x		225 293.78	0.00	225 293.78
7994	x	x		5 088 796.63	0.00	5 088 796.63
7995	x	x			0.00	0.00
7996	x	x			0.00	0.00
7997	x	x			0.00	0.00
7998	x	x			0.00	0.00
I-7	1 022 099 442.29	1 022 099 442.29	1 964 576 901.87	1 964 576 901.87	1 313 764 826.75	1 313 764 826.75
P-er 9						
9110	8 737 693.05	x	3 940 612.78	41 365.87	12 636 939.96	x
9120	255 407.04	x	61 611.17	95 009.00	222 009.21	x
9130		x			0.00	x
9200	x	134 608 031.66	131 514 215.12	97 009 937.98	x	100 103 754.52
9208	x				x	0.00
9211		x			0.00	x
9212		x			0.00	x
9214	2 222 851.68	x	10 719 481.15	4 959 391.36	7 982 941.47	x
9215		x			0.00	x
9216		x			0.00	x
9221	x					0.00
9222	x					0.00
9231	x					0.00
9233	x	7 827 191.99		3 940 567.61		11 767 759.60




ЕБК код 6609	"Б Ю Д Ж Е Т"		"Б Ю Д Ж Е Т"		"Б Ю Д Ж Е Т"	
	НАЧАЛНО САЛДО		ОБОРОТИ ПРЕЗ ГОДИНАТА		КРАЙНО САЛДО	
с / ка	ДЕБИТ	КРЕДИТ	Дебитен оборот	Кредитен оборот	ДЕБИТ	КРЕДИТ
9289	2 445 128.95	x	2 268 739.28	316 351.37	4 397 516.86	x
9295	x				x	0.00
9299	x	38 928 784.87	22 827 573.51	4 920 431.20	x	21 021 642.56
9800	x	x	91 046 389.94		91 046 389.94	0.00
9801	x	x	20 418 795.17		20 418 795.17	0.00
9803	x	x		127 608 638.43	0.00	127 608 638.43
9804	x	x	4 216 646.05	4 274 745.37	0.00	58 099.32
9805	x	x			0.00	0.00
9806	x	x			0.00	0.00
9808	x	x	1 746 901.99	19 988 131.50	0.00	18 241 229.51
9809	x	x		61 494.99	0.00	61 494.99
9860	x	x	128.63	127 288 793.96	0.00	127 288 665.33
9909	23 079 484.07	x	4 693 951.75	2 566 624.10	25 206 811.72	x
9911		x			0.00	x
9912	5 810 148.40	x	2 005 880.00	1 270 985.70	6 545 042.70	x
9913	502 231.75	x	41 674.88	10 785.61	533 121.02	x
9914	1 366 875.05	x			1 366 875.05	x
9915	5 184 922.34	x	1 188 074.11	739 281.46	5 633 714.99	x
9916		x			0.00	x
9917		x			0.00	x
9918	615 000.00	x	104 927.10	29 921.10	690 006.00	x
9919	966 419.21	x	382 223.94	545 059.86	803 583.29	x
9921	x				x	0.00
9922	x				x	0.00
9923	x	541 066.52	653 007.18	454 863.34	x	342 922.68
9924	x				x	0.00
9925	x				x	0.00
9926	x				x	0.00
9928	x				x	0.00
9929	x				x	0.00
9940	x	x			0.00	0.00
9941	x	x			0.00	0.00
9944	x	x			0.00	0.00
9945	x	x			0.00	0.00
9946	x	x			0.00	0.00
9947	x	x			0.00	0.00
9948	x	x			0.00	0.00
9949	x	x			0.00	0.00
9978	2 879 115.04	x	917 056.22	1 046 609.14	2 749 562.12	x
9979	x	123 363.96	5.50	20 952.10	x	144 310.56
9981	x	54 065 276.58	11 621 384.57	26 324 232.38	x	68 768 124.39
9989	182 028 439.00	x	136 625 608.21	23 480 714.82	295 173 332.39	x
9	236 093 715.58	236 093 715.58	446 994 888.25	446 994 888.25	475 406 641.89	475 406 641.89
Общо	1 258 193 157.87	1 258 193 157.87	2 411 571 790.12	2 411 571 790.12	1 789 171 468.64	1 789 171 468.64



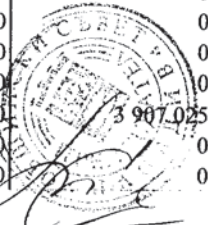
ЕБК код 6609	"Сметки за средства от ЕС"		"Сметки за средства от ЕС"		"Сметки за средства от ЕС"	
	НАЧАЛНО САЛДО		ОБОРОТИ ПРЕЗ ГОДИНАТА		КРАЙНО САЛДО	
с / ка	ДЕБИТ	КРЕДИТ	Дебитен оборот	Кредитен оборот	ДЕБИТ	КРЕДИТ
1 - 9	85 352 765.18	85 352 765.18	372 877 278.31	372 877 278.31	222 970 954.32	222 970 954.32
1001	0.00	6 640 976.93	0.00	0.00	0.00	6 640 976.93
1101	0.00	25 910 884.60	0.00	0.00	0.00	25 910 884.60
1201	0.00	0.00	0.00	0.00	0.00	0.00
1511	0.00	0.00	0.00	0.00	0.00	0.00
1517	0.00	0.00	0.00	0.00	0.00	0.00
1521	0.00	0.00	0.00	0.00	0.00	0.00
1523	0.00	0.00	0.00	0.00	0.00	0.00
1527	0.00	0.00	0.00	0.00	0.00	0.00
1581	0.00	0.00	0.00	0.00	0.00	0.00
1587	0.00	0.00	0.00	0.00	0.00	0.00
1591	0.00	0.00	0.00	0.00	0.00	0.00
1593	0.00	0.00	0.00	0.00	0.00	0.00
1621	0.00	0.00	0.00	0.00	0.00	0.00
1623	0.00	0.00	0.00	0.00	0.00	0.00
1625	0.00	0.00	0.00	0.00	0.00	0.00
1651	0.00	0.00	0.00	0.00	0.00	0.00
1652	0.00	0.00	0.00	0.00	0.00	0.00
1654	0.00	0.00	0.00	0.00	0.00	0.00
1655	0.00	0.00	0.00	0.00	0.00	0.00
1657	0.00	0.00	0.00	0.00	0.00	0.00
1658	0.00	0.00	0.00	0.00	0.00	0.00
1661	0.00	0.00	0.00	0.00	0.00	0.00
1663	0.00	0.00	0.00	0.00	0.00	0.00
1664	0.00	0.00	0.00	0.00	0.00	0.00
1666	0.00	0.00	0.00	0.00	0.00	0.00
1667	0.00	0.00	0.00	0.00	0.00	0.00
1669	0.00	0.00	0.00	0.00	0.00	0.00
1681	0.00	0.00	0.00	0.00	0.00	0.00
1685	0.00	0.00	0.00	0.00	0.00	0.00
1686	0.00	0.00	0.00	0.00	0.00	0.00
1688	0.00	0.00	0.00	0.00	0.00	0.00
1689	0.00	0.00	0.00	0.00	0.00	0.00
1701	0.00	0.00	0.00	0.00	0.00	0.00
1702	0.00	0.00	0.00	0.00	0.00	0.00
1707	0.00	0.00	0.00	0.00	0.00	0.00
1708	0.00	0.00	0.00	0.00	0.00	0.00
1911	0.00	0.00	0.00	0.00	0.00	0.00
1912	0.00	0.00	0.00	0.00	0.00	0.00
1913	0.00	0.00	0.00	0.00	0.00	0.00
1914	0.00	0.00	0.00	0.00	0.00	0.00
1917	0.00	0.00	0.00	0.00	0.00	0.00
1918	0.00	0.00	0.00	0.00	0.00	0.00
1921	0.00	0.00	0.00	0.00	0.00	0.00
1922	0.00	0.00	0.00	0.00	0.00	0.00
1923	0.00	0.00	0.00	0.00	0.00	0.00
1924	0.00	0.00	0.00	0.00	0.00	0.00
1927	0.00	0.00	0.00	0.00	0.00	0.00
1928	0.00	0.00	0.00	0.00	0.00	0.00
1991	0.00	0.00	0.00	0.00	0.00	0.00
1992	0.00	0.00	0.00	0.00	0.00	0.00
1993	0.00	0.00	0.00	0.00	0.00	0.00
1994	0.00	0.00	0.00	0.00	0.00	0.00
1995	0.00	0.00	0.00	0.00	0.00	0.00
1996	0.00	0.00	0.00	0.00	0.00	0.00
1997	0.00	0.00	0.00	0.00	0.00	0.00
1998	0.00	0.00	0.00	0.00	0.00	0.00
Р-ср 2						
2010	0.00	0.00	0.00	0.00	0.00	0.00
2020	0.00	0.00	0.00	0.00	0.00	0.00
2031	7 214 224.26	0.00	0.00	4 207 864.04	3 006 360.22	0.00
2032	0.00	0.00	0.00	0.00	0.00	0.00
2038	0.00	0.00	1 720 641.14	0.00	1 720 641.14	0.00
2039	0.00	0.00	0.00	0.00	0.00	0.00



ЕБК код 6609	"Сметки за средства от ЕС"		"Сметки за средства от ЕС"		"Сметки за средства от ЕС"	
	НАЧАЛНО САЛДО		ОБОРОТИ ПРЕЗ ГОДИНАТА		КРАЙНО САЛДО	
с / ка	ДЕБИТ	КРЕДИТ	Дебитен оборот	Кредитен оборот	ДЕБИТ	КРЕДИТ
2041	95 761.67	0.00	2 548.00	30 678.86	67 630.81	0.00
2049	6 382 137.83	0.00	22 754 583.07	5 988 984.96	23 147 735.94	0.00
2051	0.00	0.00	48 804.66	0.00	48 804.66	0.00
2059	0.00	0.00	0.00	0.00	0.00	0.00
2060	13 658.38	0.00	49 539.96	6 803.98	56 394.36	0.00
2071	200 574.78	0.00	2 112 619.49	1 926 778.49	386 415.78	0.00
2079	0.00	0.00	25 793 681.88	25 793 681.88	0.00	0.00
2091	0.00	0.00	0.00	0.00	0.00	0.00
2099	0.00	0.00	0.00	0.00	0.00	0.00
2101	506 712.49	0.00	1 550 586.00	0.00	2 057 298.49	0.00
2102	0.00	0.00	0.00	0.00	0.00	0.00
2107	0.00	0.00	0.00	0.00	0.00	0.00
2109	818 040.00	0.00	0.00	793 080.00	24 960.00	0.00
2201	0.00	0.00	0.00	0.00	0.00	0.00
2202	0.00	0.00	0.00	0.00	0.00	0.00
2203	0.00	0.00	0.00	0.00	0.00	0.00
2204	0.00	0.00	0.00	0.00	0.00	0.00
2412	0.00	0.00	0.00	0.00	0.00	0.00
2413	0.00	0.00	0.00	0.00	0.00	0.00
2414	0.00	0.00	0.00	0.00	0.00	0.00
2415	0.00	0.00	0.00	0.00	0.00	0.00
2416	0.00	0.00	0.00	0.00	0.00	0.00
2417	0.00	0.00	0.00	0.00	0.00	0.00
2419	0.00	0.00	0.00	0.00	0.00	0.00
2420	0.00	0.00	0.00	0.00	0.00	0.00
Р-ст 3						
3010	0.00	0.00	0.00	0.00	0.00	0.00
3020	0.00	0.00	189 993.74	138 858.81	51 134.93	0.00
3030	0.00	0.00	0.00	0.00	0.00	0.00
3040	0.00	0.00	0.00	0.00	0.00	0.00
3100	0.00	0.00	0.00	0.00	0.00	0.00
3210	0.00	0.00	0.00	0.00	0.00	0.00
3220	0.00	0.00	0.00	0.00	0.00	0.00
3310	0.00	0.00	0.00	0.00	0.00	0.00
3320	0.00	0.00	0.00	0.00	0.00	0.00
3330	0.00	0.00	0.00	0.00	0.00	0.00
Р-ст 4					0.00	0.00
4010	0.00	16 638.23	48 126 674.24	48 114 577.26	0.00	4 541.25
4020	3 469 475.46	0.00	5 180 322.11	8 632 811.21	16 986.36	0.00
4030	0.00	0.00	0.00	0.00	0.00	0.00
4040	0.00	0.00	0.00	0.00	0.00	0.00
4050	0.00	0.00	0.00	0.00	0.00	0.00
4052	0.00	0.00	0.00	0.00	0.00	0.00
4057	0.00	0.00	0.00	0.00	0.00	0.00
4058	0.00	0.00	0.00	0.00	0.00	0.00
4071	0.00	0.00	0.00	0.00	0.00	0.00
4072	0.00	0.00	0.00	0.00	0.00	0.00
4110	0.00	0.00	0.00	0.00	0.00	0.00
4120	0.00	0.00	0.00	0.00	0.00	0.00
4130	0.00	0.00	0.00	0.00	0.00	0.00
4140	0.00	0.00	0.00	0.00	0.00	0.00
4211	0.00	40 470.71	1 832 268.69	1 900 482.41	0.00	108 684.43
4213	129.75	0.00	461.49	336.49	254.75	0.00
4222	0.00	0.00	0.00	0.00	0.00	0.00
4224	0.00	0.00	0.00	0.00	0.00	0.00
4230	0.00	387.05	387.05	0.00	0.00	0.00
4241	0.00	0.00	21 711.00	21 711.00	0.00	0.00
4243	0.00	0.00	0.00	0.00	0.00	0.00
4252	0.00	0.00	0.00	0.00	0.00	0.00
4254	0.00	0.00	0.00	0.00	0.00	0.00
4261	0.00	0.00	20 005.46	20 005.46	0.00	0.00
4262	0.00	0.00	0.00	0.00	0.00	0.00
4271	0.00	0.00	0.00	0.00	0.00	0.00
4272	0.00	0.00	0.00	0.00	0.00	0.00



ЕБК код 6609	"Сметки за средства от ЕС"		"Сметки за средства от ЕС"		"Сметки за средства от ЕС"	
	НАЧАЛНО САЛДО		ОБОРОТИ ПРЕЗ ГОДИНАТА		КРАЙНО САЛДО	
с / ка	ДЕБИТ	КРЕДИТ	Дебитен оборот	Кредитен оборот	ДЕБИТ	КРЕДИТ
4279	0.00	0.00	0.00	0.00	0.00	0.00
4281	0.00	0.00	0.00	0.00	0.00	0.00
4282	0.00	0.00	0.00	0.00	0.00	0.00
4287	0.00	0.00	0.00	0.00	0.00	0.00
4288	0.00	0.00	0.00	0.00	0.00	0.00
4291	0.00	0.00	0.00	0.00	0.00	0.00
4299	0.00	0.00	0.00	0.00	0.00	0.00
4301	0.00	0.00	0.00	0.00	0.00	0.00
4303	0.00	0.00	0.00	0.00	0.00	0.00
4311	0.00	0.00	0.00	0.00	0.00	0.00
4313	0.00	0.00	0.00	0.00	0.00	0.00
4321	0.00	0.00	0.00	0.00	0.00	0.00
4322	0.00	0.00	0.00	0.00	0.00	0.00
4327	0.00	0.00	0.00	0.00	0.00	0.00
4328	0.00	0.00	0.00	0.00	0.00	0.00
4331	0.00	0.00	0.00	0.00	0.00	0.00
4332	0.00	0.00	0.00	0.00	0.00	0.00
4351	0.00	0.00	0.00	0.00	0.00	0.00
4352	0.00	0.00	0.00	0.00	0.00	0.00
4360	0.00	0.00	0.00	0.00	0.00	0.00
4371	0.00	0.00	0.00	0.00	0.00	0.00
4372	0.00	0.00	0.00	0.00	0.00	0.00
4373	0.00	0.00	0.00	0.00	0.00	0.00
4374	0.00	0.00	0.00	0.00	0.00	0.00
4375	0.00	0.00	0.00	0.00	0.00	0.00
4376	0.00	0.00	0.00	0.00	0.00	0.00
4379	0.00	0.00	0.00	0.00	0.00	0.00
4381	0.00	0.00	0.00	0.00	0.00	0.00
4382	0.00	0.00	0.00	0.00	0.00	0.00
4383	0.00	0.00	0.00	0.00	0.00	0.00
4384	0.00	0.00	0.00	0.00	0.00	0.00
4385	0.00	0.00	0.00	0.00	0.00	0.00
4393	0.00	0.00	0.00	0.00	0.00	0.00
4397	0.00	0.00	0.00	0.00	0.00	0.00
4398	0.00	0.00	0.00	0.00	0.00	0.00
4500	0.00	0.00	0.00	0.00	0.00	0.00
4501	0.00	0.00	0.00	0.00	0.00	0.00
4502	0.00	0.00	0.00	0.00	0.00	0.00
4503	0.00	0.00	0.00	0.00	0.00	0.00
4510	0.00	3 755.82	134 463.52	133 129.95	0.00	2 422.25
4511	0.00	0.00	0.00	0.00	0.00	0.00
4512	0.00	0.00	0.00	0.00	0.00	0.00
4518	0.00	0.00	0.00	0.00	0.00	0.00
4520	0.00	0.00	0.00	0.00	0.00	0.00
4522	0.00	0.00	0.00	0.00	0.00	0.00
4523	0.00	0.00	0.00	323 517.58	0.00	323 517.58
4544	0.00	0.00	0.00	0.00	0.00	0.00
4545	0.00	0.00	0.00	0.00	0.00	0.00
4547	0.00	0.00	0.00	0.00	0.00	0.00
4548	0.00	0.00	0.00	0.00	0.00	0.00
4555	0.00	5 068.27	320 859.68	335 864.25	0.00	20 072.84
4556	0.00	2 257.89	133 150.95	139 584.06	0.00	8 691.00
4557	0.00	1 243.75	62 815.08	65 788.74	0.00	4 217.41
4558	0.00	0.00	0.00	0.00	0.00	0.00
4560	0.00	0.00	0.00	0.00	0.00	0.00
4567	0.00	0.00	0.00	0.00	0.00	0.00
4568	0.00	0.00	0.00	0.00	0.00	0.00
4598	0.00	0.00	0.00	0.00	0.00	0.00
4599	0.00	0.00	0.00	0.00	0.00	0.00
4611	0.00	0.00	0.00	0.00	0.00	0.00
4612	0.00	0.00	0.00	0.00	0.00	0.00
4614	0.00	2 257 119.34	4 695 278.01	6 345 184.29	0.00	3 907 025.62
4615	0.00	0.00	0.00	0.00	0.00	0.00
4622	0.00	0.00	0.00	0.00	0.00	0.00



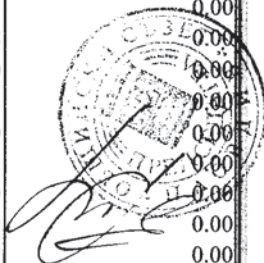
ЕБК код 6609	"Сметки за средства от ЕС"		"Сметки за средства от ЕС"		"Сметки за средства от ЕС"	
	НАЧАЛНО САЛДО		ОБОРОТИ ПРЕЗ ГОДИНАТА		КРАЙНО САЛДО	
с / ка	ДЕБИТ	КРЕДИТ	Дебитен оборот	Кредитен оборот	ДЕБИТ	КРЕДИТ
4624	0.00	0.00	0.00	0.00	0.00	0.00
4625	0.00	0.00	0.00	0.00	0.00	0.00
4630	0.00	0.00	0.00	0.00	0.00	0.00
4651	0.00	0.00	0.00	0.00	0.00	0.00
4655	0.00	0.00	0.00	0.00	0.00	0.00
4659	0.00	0.00	0.00	0.00	0.00	0.00
4671	0.00	0.00	0.00	0.00	0.00	0.00
4672	0.00	0.00	0.00	0.00	0.00	0.00
4674	0.00	0.00	0.00	0.00	0.00	0.00
4675	0.00	0.00	0.00	0.00	0.00	0.00
4679	0.00	0.00	0.00	0.00	0.00	0.00
4682	0.00	0.00	0.00	0.00	0.00	0.00
4684	1 467 922.75	0.00	1 991 588.05	2 749 510.33	710 000.47	0.00
4685	0.00	0.00	0.00	0.00	0.00	0.00
4691	0.00	0.00	0.00	0.00	0.00	0.00
4692	0.00	0.00	0.00	0.00	0.00	0.00
4693	0.00	0.00	0.00	0.00	0.00	0.00
4694	0.00	0.00	0.00	0.00	0.00	0.00
4695	0.00	0.00	0.00	0.00	0.00	0.00
4696	0.00	0.00	0.00	0.00	0.00	0.00
4830	0.00	0.00	0.00	0.00	0.00	0.00
4831	0.00	0.00	7 823.32	7 823.32	0.00	0.00
4832	0.00	0.00	0.00	0.00	0.00	0.00
4835	0.00	0.00	0.00	0.00	0.00	0.00
4841	0.00	0.00	0.00	0.00	0.00	0.00
4843	0.00	0.00	0.00	0.00	0.00	0.00
4844	0.00	0.00	0.00	0.00	0.00	0.00
4845	0.00	0.00	0.00	0.00	0.00	0.00
4847	0.00	0.00	0.00	0.00	0.00	0.00
4848	0.00	0.00	0.00	0.00	0.00	0.00
4851	0.00	0.00	0.00	0.00	0.00	0.00
4852	0.00	0.00	0.00	0.00	0.00	0.00
4853	0.00	0.00	0.00	0.00	0.00	0.00
4854	0.00	0.00	0.00	0.00	0.00	0.00
4857	0.00	0.00	0.00	0.00	0.00	0.00
4858	0.00	0.00	0.00	0.00	0.00	0.00
4861	0.00	0.00	0.00	0.00	0.00	0.00
4862	0.00	0.00	0.00	0.00	0.00	0.00
4863	0.00	0.00	0.00	0.00	0.00	0.00
4864	0.00	0.00	0.00	0.00	0.00	0.00
4865	0.00	0.00	0.00	0.00	0.00	0.00
4866	0.00	0.00	0.00	0.00	0.00	0.00
4867	0.00	0.00	0.00	0.00	0.00	0.00
4868	0.00	0.00	0.00	0.00	0.00	0.00
4871	0.00	0.00	0.00	0.00	0.00	0.00
4872	0.00	0.00	0.00	0.00	0.00	0.00
4877	0.00	0.00	0.00	0.00	0.00	0.00
4878	0.00	0.00	0.00	0.00	0.00	0.00
4885	0.00	0.00	0.00	0.00	0.00	0.00
4886	0.00	0.00	0.00	0.00	0.00	0.00
4887	94.30	0.00	0.00	94.30	0.00	0.00
4888	0.00	0.00	0.00	0.00	0.00	0.00
4895	0.00	0.00	0.00	0.00	0.00	0.00
4896	0.00	0.00	0.00	0.00	0.00	0.00
4897	0.00	578.07	56 698.46	56 962.66	0.00	842.27
4898	0.00	0.00	0.00	0.00	0.00	0.00
4911	0.00	0.00	0.00	0.00	0.00	0.00
4915	0.00	0.00	0.00	0.00	0.00	0.00
4916	0.00	0.00	0.00	0.00	0.00	0.00
4917	0.00	0.00	0.00	0.00	0.00	0.00
4918	0.00	0.00	0.00	0.00	0.00	0.00
4940	0.00	0.00	0.00	0.00	0.00	0.00
4951	0.00	0.00	0.00	0.00	0.00	0.00
4955	0.00	0.00	0.00	0.00	0.00	0.00



ЕБК код 6609	"Сметки за средства от ЕС"		"Сметки за средства от ЕС"		"Сметки за средства от ЕС"	
	НАЧАЛНО САЛДО		ОБОРОТИ ПРЕЗ ГОДИНАТА		КРАЙНО САЛДО	
с / ка	ДЕБИТ	КРЕДИТ	Дебитен оборот	Кредитен оборот	ДЕБИТ	КРЕДИТ
4956	0.00	0.00	0.00	0.00	0.00	0.00
4957	0.00	0.00	0.00	0.00	0.00	0.00
4960	0.00	0.00	0.00	0.00	0.00	0.00
4961	0.00	0.00	0.00	0.00	0.00	0.00
4962	0.00	0.00	0.00	0.00	0.00	0.00
4970	0.00	0.00	323 517.58	0.00	323 517.58	0.00
4971	0.00	615.96	0.00	1 976.04	0.00	2 592.00
4972	0.00	0.00	0.00	0.00	0.00	0.00
4973	0.00	0.00	0.00	0.00	0.00	0.00
4974	0.00	0.00	0.00	0.00	0.00	0.00
4975	0.00	0.00	0.00	0.00	0.00	0.00
4976	0.00	0.00	0.00	0.00	0.00	0.00
4978	0.00	0.00	0.00	0.00	0.00	0.00
4979	0.00	0.00	0.00	0.00	0.00	0.00
4980	0.00	0.00	0.00	0.00	0.00	0.00
4989	0.00	21 247.26	0.00	(10 705.33)	0.00	10 541.93
Р-ел 5					0.00	0.00
5000	0.00	0.00	0.00	0.00	0.00	0.00
5001	0.00	0.00	0.00	0.00	0.00	0.00
5002	0.00	0.00	0.00	0.00	0.00	0.00
5005	0.00	0.00	0.00	0.00	0.00	0.00
5006	0.00	0.00	0.00	0.00	0.00	0.00
5007	0.00	0.00	0.00	0.00	0.00	0.00
5008	0.00	0.00	0.00	0.00	0.00	0.00
5009	0.00	0.00	0.00	0.00	0.00	0.00
5011	0.00	0.00	22 854.10	22 854.10	0.00	0.00
5012	0.00	0.00	0.00	0.00	0.00	0.00
5013	14 732 512.21	0.00	35 326 896.01	49 832 739.56	226 668.66	0.00
5014	0.00	0.00	0.00	0.00	0.00	0.00
5015	0.00	0.00	0.00	0.00	0.00	0.00
5016	0.00	0.00	0.00	0.00	0.00	0.00
5017	0.00	0.00	0.00	0.00	0.00	0.00
5018	0.00	0.00	0.00	0.00	0.00	0.00
5022	0.00	0.00	0.00	0.00	0.00	0.00
5024	0.00	0.00	0.00	0.00	0.00	0.00
5026	0.00	0.00	0.00	0.00	0.00	0.00
5028	0.00	0.00	0.00	0.00	0.00	0.00
5071	0.00	0.00	0.00	0.00	0.00	0.00
5073	0.00	0.00	0.00	0.00	0.00	0.00
5078	0.00	0.00	0.00	0.00	0.00	0.00
5081	0.00	0.00	0.00	0.00	0.00	0.00
5082	0.00	0.00	0.00	0.00	0.00	0.00
5091	0.00	0.00	0.00	0.00	0.00	0.00
5092	0.00	0.00	0.00	0.00	0.00	0.00
5111	0.00	0.00	0.00	0.00	0.00	0.00
5112	0.00	0.00	0.00	0.00	0.00	0.00
5113	0.00	0.00	0.00	0.00	0.00	0.00
5114	0.00	0.00	0.00	0.00	0.00	0.00
5121	0.00	0.00	0.00	0.00	0.00	0.00
5122	0.00	0.00	0.00	0.00	0.00	0.00
5123	0.00	0.00	0.00	0.00	0.00	0.00
5124	0.00	0.00	0.00	0.00	0.00	0.00
5131	0.00	0.00	0.00	0.00	0.00	0.00
5139	0.00	0.00	0.00	0.00	0.00	0.00
5141	0.00	0.00	0.00	0.00	0.00	0.00
5142	0.00	0.00	0.00	0.00	0.00	0.00
5143	0.00	0.00	0.00	0.00	0.00	0.00
5144	0.00	0.00	0.00	0.00	0.00	0.00
5145	0.00	0.00	0.00	0.00	0.00	0.00
5146	0.00	0.00	0.00	0.00	0.00	0.00
5147	0.00	0.00	0.00	0.00	0.00	0.00
5148	0.00	0.00	0.00	0.00	0.00	0.00
5181	0.00	0.00	0.00	0.00	0.00	0.00
5184	0.00	0.00	0.00	0.00	0.00	0.00



ЕБК код 6609	"Сметки за средства от ЕС"		"Сметки за средства от ЕС"		"Сметки за средства от ЕС"	
	НАЧАЛНО САЛДО		ОБОРОТИ ПРЕЗ ГОДИНАТА		КРАЙНО САЛДО	
с / ка	ДЕБИТ	КРЕДИТ	Дебитен оборот	Кредитен оборот	ДЕБИТ	КРЕДИТ
5186	0.00	0.00	0.00	0.00	0.00	0.00
5188	0.00	0.00	0.00	0.00	0.00	0.00
5189	0.00	0.00	0.00	0.00	0.00	0.00
5191	0.00	0.00	0.00	0.00	0.00	0.00
5192	0.00	0.00	0.00	0.00	0.00	0.00
5197	0.00	0.00	0.00	0.00	0.00	0.00
5198	0.00	0.00	0.00	0.00	0.00	0.00
5211	0.00	0.00	0.00	0.00	0.00	0.00
5213	0.00	0.00	0.00	0.00	0.00	0.00
5215	0.00	0.00	0.00	0.00	0.00	0.00
5217	0.00	0.00	0.00	0.00	0.00	0.00
5221	0.00	0.00	0.00	0.00	0.00	0.00
5223	0.00	0.00	0.00	0.00	0.00	0.00
5231	0.00	0.00	0.00	0.00	0.00	0.00
5235	0.00	0.00	0.00	0.00	0.00	0.00
5311	0.00	0.00	0.00	0.00	0.00	0.00
5312	0.00	0.00	0.00	0.00	0.00	0.00
5313	0.00	0.00	0.00	0.00	0.00	0.00
5314	0.00	0.00	0.00	0.00	0.00	0.00
5315	0.00	0.00	0.00	0.00	0.00	0.00
5316	0.00	0.00	0.00	0.00	0.00	0.00
5317	0.00	0.00	0.00	0.00	0.00	0.00
5318	0.00	0.00	0.00	0.00	0.00	0.00
5319	0.00	0.00	0.00	0.00	0.00	0.00
5321	0.00	0.00	0.00	0.00	0.00	0.00
5322	0.00	0.00	0.00	0.00	0.00	0.00
5323	0.00	0.00	0.00	0.00	0.00	0.00
5381	0.00	0.00	0.00	0.00	0.00	0.00
5382	0.00	0.00	0.00	0.00	0.00	0.00
5383	0.00	0.00	0.00	0.00	0.00	0.00
5384	0.00	0.00	0.00	0.00	0.00	0.00
5391	0.00	0.00	0.00	0.00	0.00	0.00
5392	0.00	0.00	0.00	0.00	0.00	0.00
5393	0.00	0.00	0.00	0.00	0.00	0.00
5398	0.00	0.00	0.00	0.00	0.00	0.00
5811	0.00	0.00	0.00	0.00	0.00	0.00
5812	0.00	0.00	0.00	0.00	0.00	0.00
5814	0.00	0.00	0.00	0.00	0.00	0.00
5815	0.00	0.00	0.00	0.00	0.00	0.00
5817	0.00	0.00	0.00	0.00	0.00	0.00
5818	0.00	0.00	0.00	0.00	0.00	0.00
5823	0.00	0.00	0.00	0.00	0.00	0.00
5826	0.00	0.00	0.00	0.00	0.00	0.00
5829	0.00	0.00	0.00	0.00	0.00	0.00
5881	0.00	0.00	0.00	0.00	0.00	0.00
5882	0.00	0.00	0.00	0.00	0.00	0.00
5889	0.00	0.00	0.00	0.00	0.00	0.00
5891	0.00	0.00	0.00	0.00	0.00	0.00
5892	0.00	0.00	0.00	0.00	0.00	0.00
5894	0.00	0.00	0.00	0.00	0.00	0.00
P-ен 6						
6010	0.00	0.00	6 442.74	0.00	6 442.74	0.00
6011	0.00	0.00	38 269.16	0.00	38 269.16	0.00
6012	0.00	0.00	21 929.77	0.00	21 929.77	0.00
6013	0.00	0.00	4 518.01	0.00	4 518.01	0.00
6014	0.00	0.00	3 771.23	0.00	3 771.23	0.00
6015	0.00	0.00	13 216.88	0.00	13 216.88	0.00
6016	0.00	0.00	0.00	0.00	0.00	0.00
6017	0.00	0.00	6 969.95	0.00	6 969.95	0.00
6018	0.00	0.00	0.00	0.00	0.00	0.00
6019	0.00	0.00	230 358.74	0.00	230 358.74	0.00
6021	0.00	0.00	0.00	0.00	0.00	0.00
6022	0.00	0.00	9 668.79	0.00	9 668.79	0.00
6023	0.00	0.00	3 315.79	0.00	3 315.79	0.00






ЕБК код	"Сметки за средства от ЕС"		"Сметки за средства от ЕС"		"Сметки за средства от ЕС"	
	НАЧАЛНО САЛДО		ОБОРОТИ ПРЕЗ ГОДИНАТА		КРАЙНО САЛДО	
с / ка	ДЕБИТ	КРЕДИТ	Дебитен оборот	Кредитен оборот	ДЕБИТ	КРЕДИТ
6025	0.00	0.00	6 440.00	0.00	6 440.00	0.00
6026	0.00	0.00	0.00	0.00	0.00	0.00
6027	0.00	0.00	40.00	0.00	40.00	0.00
6028	0.00	0.00	386 100.00	0.00	386 100.00	0.00
6029	0.00	0.00	1 219 209.04	0.00	1 219 209.04	0.00
6030	0.00	0.00	0.00	0.00	0.00	0.00
6032	0.00	0.00	0.00	0.00	0.00	0.00
6033	0.00	0.00	0.00	0.00	0.00	0.00
6034	0.00	0.00	0.00	0.00	0.00	0.00
6035	0.00	0.00	0.00	0.00	0.00	0.00
6036	0.00	0.00	0.00	0.00	0.00	0.00
6037	0.00	0.00	0.00	0.00	0.00	0.00
6039	0.00	0.00	0.00	0.00	0.00	0.00
6041	0.00	0.00	2 508.00	0.00	2 508.00	0.00
6042	0.00	0.00	1 384 950.50	0.00	1 384 950.50	0.00
6043	0.00	0.00	179 360.15	0.00	179 360.15	0.00
6044	0.00	0.00	334 394.51	0.00	334 394.51	0.00
6046	0.00	0.00	0.00	0.00	0.00	0.00
6047	0.00	0.00	0.00	0.00	0.00	0.00
6048	0.00	0.00	0.00	387.05	0.00	387.05
6049	0.00	0.00	0.00	0.00	0.00	0.00
6051	0.00	0.00	202 735.42	0.00	202 735.42	0.00
6052	0.00	0.00	85 099.09	0.00	85 099.09	0.00
6054	0.00	0.00	0.00	0.00	0.00	0.00
6055	0.00	0.00	37 439.06	0.00	37 439.06	0.00
6056	0.00	0.00	0.00	0.00	0.00	0.00
6058	0.00	0.00	0.00	0.00	0.00	0.00
6059	0.00	0.00	0.00	0.00	0.00	0.00
6061	0.00	0.00	0.00	0.00	0.00	0.00
6062	0.00	0.00	0.00	0.00	0.00	0.00
6063	0.00	0.00	0.00	0.00	0.00	0.00
6064	0.00	0.00	0.00	0.00	0.00	0.00
6065	0.00	0.00	0.00	0.00	0.00	0.00
6067	0.00	0.00	0.00	0.00	0.00	0.00
6068	0.00	0.00	0.00	0.00	0.00	0.00
6069	0.00	0.00	0.00	0.00	0.00	0.00
6071	0.00	0.00	1 835.59	0.00	1 835.59	0.00
6072	0.00	0.00	0.00	0.00	0.00	0.00
6073	0.00	0.00	0.00	0.00	0.00	0.00
6074	0.00	0.00	0.00	0.00	0.00	0.00
6075	0.00	0.00	17 262 921.49	0.00	17 262 921.49	0.00
6076	0.00	0.00	2 521 686.21	0.00	2 521 686.21	0.00
6077	0.00	0.00	0.00	0.00	0.00	0.00
6078	0.00	0.00	0.00	0.00	0.00	0.00
6079	0.00	0.00	276 478.59	0.00	276 478.59	0.00
6080	0.00	0.00	0.00	0.00	0.00	0.00
6081	0.00	0.00	0.00	0.00	0.00	0.00
6082	0.00	0.00	0.00	0.00	0.00	0.00
6087	0.00	0.00	0.00	0.00	0.00	0.00
6089	0.00	0.00	0.00	0.00	0.00	0.00
6090	0.00	0.00	0.00	0.00	0.00	0.00
6091	0.00	0.00	0.00	0.00	0.00	0.00
6092	0.00	0.00	0.00	0.00	0.00	0.00
6093	0.00	0.00	17 564.37	0.00	17 564.37	0.00
6094	0.00	0.00	85 425.90	0.00	85 425.90	0.00
6095	0.00	0.00	0.00	0.00	0.00	0.00
6096	0.00	0.00	0.00	0.00	0.00	0.00
6098	0.00	0.00	0.00	0.00	0.00	0.00
6099	0.00	0.00	0.00	0.00	0.00	0.00
6111	0.00	0.00	0.00	0.00	0.00	0.00
6112	0.00	0.00	0.00	0.00	0.00	0.00
6113	0.00	0.00	0.00	0.00	0.00	0.00
6114	0.00	0.00	0.00	0.00	0.00	0.00
6115	0.00	0.00	0.00	0.00	0.00	0.00



ЕБК код	"Сметки за средства от ЕС"		"Сметки за средства от ЕС"		"Сметки за средства от ЕС"	
	НАЧАЛНО САЛДО		ОБОРОТИ ПРЕЗ ГОДИНАТА		КРАЙНО САЛДО	
с / ка	ДЕБИТ	КРЕДИТ	Дебитен оборот	Кредитен оборот	ДЕБИТ	КРЕДИТ
6131	0.00	0.00	0.00	0.00	0.00	0.00
6132	0.00	0.00	0.00	0.00	0.00	0.00
6133	0.00	0.00	0.00	0.00	0.00	0.00
6140	0.00	0.00	0.00	0.00	0.00	0.00
6141	0.00	0.00	0.00	0.00	0.00	0.00
6142	0.00	0.00	0.00	0.00	0.00	0.00
6143	0.00	0.00	0.00	0.00	0.00	0.00
6144	0.00	0.00	0.00	0.00	0.00	0.00
6145	0.00	0.00	0.00	0.00	0.00	0.00
6146	0.00	0.00	0.00	0.00	0.00	0.00
6147	0.00	0.00	0.00	0.00	0.00	0.00
6149	0.00	0.00	0.00	0.00	0.00	0.00
6151	0.00	0.00	0.00	0.00	0.00	0.00
6159	0.00	0.00	0.00	0.00	0.00	0.00
6161	0.00	0.00	0.00	0.00	0.00	0.00
6162	0.00	0.00	0.00	0.00	0.00	0.00
6163	0.00	0.00	0.00	0.00	0.00	0.00
6201	0.00	0.00	0.00	0.00	0.00	0.00
6202	0.00	0.00	0.00	0.00	0.00	0.00
6203	0.00	0.00	193.00	0.00	193.00	0.00
6209	0.00	0.00	0.00	0.00	0.00	0.00
6211	0.00	0.00	0.00	0.00	0.00	0.00
6218	0.00	0.00	0.00	0.00	0.00	0.00
6221	0.00	0.00	0.00	0.00	0.00	0.00
6224	0.00	0.00	0.00	0.00	0.00	0.00
6225	0.00	0.00	0.00	0.00	0.00	0.00
6226	0.00	0.00	0.00	0.00	0.00	0.00
6227	0.00	0.00	0.00	0.00	0.00	0.00
6229	0.00	0.00	0.00	0.00	0.00	0.00
6231	0.00	0.00	0.00	0.00	0.00	0.00
6232	0.00	0.00	0.00	0.00	0.00	0.00
6241	0.00	0.00	0.00	0.00	0.00	0.00
6242	0.00	0.00	0.00	0.00	0.00	0.00
6270	0.00	0.00	0.00	0.00	0.00	0.00
6271	0.00	0.00	0.00	0.00	0.00	0.00
6272	0.00	0.00	0.00	0.00	0.00	0.00
6273	0.00	0.00	0.00	0.00	0.00	0.00
6274	0.00	0.00	0.00	0.00	0.00	0.00
6275	0.00	0.00	0.00	0.00	0.00	0.00
6276	0.00	0.00	0.00	0.00	0.00	0.00
6277	0.00	0.00	0.00	0.00	0.00	0.00
6278	0.00	0.00	0.00	0.00	0.00	0.00
6279	0.00	0.00	0.00	0.00	0.00	0.00
6281	0.00	0.00	0.00	0.00	0.00	0.00
6282	0.00	0.00	0.00	0.00	0.00	0.00
6291	0.00	0.00	0.00	0.00	0.00	0.00
6292	0.00	0.00	0.00	0.00	0.00	0.00
6298	0.00	0.00	0.00	0.00	0.00	0.00
6401	0.00	0.00	0.00	0.00	0.00	0.00
6402	0.00	0.00	0.00	0.00	0.00	0.00
6411	0.00	0.00	21 711.00	0.00	21 711.00	0.00
6412	0.00	0.00	0.00	0.00	0.00	0.00
6421	0.00	0.00	0.00	0.00	0.00	0.00
6422	0.00	0.00	0.00	0.00	0.00	0.00
6423	0.00	0.00	0.00	0.00	0.00	0.00
6424	0.00	0.00	0.00	0.00	0.00	0.00
6425	0.00	0.00	0.00	0.00	0.00	0.00
6426	0.00	0.00	0.00	0.00	0.00	0.00
6427	0.00	0.00	0.00	0.00	0.00	0.00
6428	0.00	0.00	0.00	0.00	0.00	0.00
6430	0.00	0.00	0.00	0.00	0.00	0.00
6437	0.00	0.00	0.00	0.00	0.00	0.00
6438	0.00	0.00	0.00	0.00	0.00	0.00
6440	0.00	0.00	0.00	0.00	0.00	0.00



ЕБК код	"Сметки за средства от ЕС"		"Сметки за средства от ЕС"		"Сметки за средства от ЕС"	
	НАЧАЛНО САЛДО		ОБОРОТИ ПРЕЗ ГОДИНАТА		КРАЙНО САЛДО	
	ДЕБИТ	КРЕДИТ	Дебитен оборот	Кредитен оборот	ДЕБИТ	КРЕДИТ
6441	0.00	0.00	0.00	0.00	0.00	0.00
6442	0.00	0.00	0.00	0.00	0.00	0.00
6443	0.00	0.00	0.00	0.00	0.00	0.00
6444	0.00	0.00	0.00	0.00	0.00	0.00
6445	0.00	0.00	0.00	0.00	0.00	0.00
6446	0.00	0.00	0.00	0.00	0.00	0.00
6447	0.00	0.00	0.00	0.00	0.00	0.00
6448	0.00	0.00	0.00	0.00	0.00	0.00
6449	0.00	0.00	0.00	0.00	0.00	0.00
6451	0.00	0.00	0.00	0.00	0.00	0.00
6453	0.00	0.00	0.00	0.00	0.00	0.00
6454	0.00	0.00	0.00	0.00	0.00	0.00
6455	0.00	0.00	0.00	0.00	0.00	0.00
6457	0.00	0.00	0.00	0.00	0.00	0.00
6458	0.00	0.00	0.00	0.00	0.00	0.00
6460	0.00	0.00	0.00	0.00	0.00	0.00
6461	0.00	0.00	0.00	0.00	0.00	0.00
6462	0.00	0.00	0.00	0.00	0.00	0.00
6463	0.00	0.00	0.00	0.00	0.00	0.00
6464	0.00	0.00	0.00	0.00	0.00	0.00
6465	0.00	0.00	0.00	0.00	0.00	0.00
6466	0.00	0.00	0.00	0.00	0.00	0.00
6467	0.00	0.00	0.00	0.00	0.00	0.00
6468	0.00	0.00	0.00	0.00	0.00	0.00
6469	0.00	0.00	0.00	0.00	0.00	0.00
6471	0.00	0.00	0.00	0.00	0.00	0.00
6473	0.00	0.00	0.00	0.00	0.00	0.00
6475	0.00	0.00	0.00	0.00	0.00	0.00
6477	0.00	0.00	0.00	0.00	0.00	0.00
6479	0.00	0.00	0.00	0.00	0.00	0.00
6480	0.00	0.00	0.00	0.00	0.00	0.00
6481	0.00	0.00	0.00	0.00	0.00	0.00
6483	0.00	0.00	0.00	0.00	0.00	0.00
6485	0.00	0.00	0.00	0.00	0.00	0.00
6487	0.00	0.00	0.00	0.00	0.00	0.00
6489	0.00	0.00	0.00	0.00	0.00	0.00
6491	0.00	0.00	0.00	0.00	0.00	0.00
6493	0.00	0.00	0.00	0.00	0.00	0.00
6495	0.00	0.00	0.00	0.00	0.00	0.00
6497	0.00	0.00	0.00	0.00	0.00	0.00
6499	0.00	0.00	0.00	0.00	0.00	0.00
6501	0.00	0.00	0.00	0.00	0.00	0.00
6502	0.00	0.00	0.00	0.00	0.00	0.00
6503	0.00	0.00	0.00	0.00	0.00	0.00
6504	0.00	0.00	0.00	0.00	0.00	0.00
6506	0.00	0.00	0.00	0.00	0.00	0.00
6507	0.00	0.00	0.00	0.00	0.00	0.00
6508	0.00	0.00	0.00	0.00	0.00	0.00
6711	0.00	0.00	0.00	0.00	0.00	0.00
6713	0.00	0.00	0.00	0.00	0.00	0.00
6717	0.00	0.00	0.00	0.00	0.00	0.00
6721	0.00	0.00	0.00	0.00	0.00	0.00
6723	0.00	0.00	0.00	0.00	0.00	0.00
6727	0.00	0.00	0.00	0.00	0.00	0.00
6791	0.00	0.00	0.00	0.00	0.00	0.00
6799	0.00	0.00	0.00	0.00	0.00	0.00
6901	0.00	0.00	0.00	0.00	0.00	0.00
6902	0.00	0.00	0.00	0.00	0.00	0.00
6903	0.00	0.00	0.00	0.00	0.00	0.00
6904	0.00	0.00	0.00	0.00	0.00	0.00
6905	0.00	0.00	0.00	0.00	0.00	0.00
6906	0.00	0.00	0.00	0.00	0.00	0.00
6910	0.00	0.00	0.00	0.00	0.00	0.00
6911	0.00	0.00	0.00	0.00	0.00	0.00



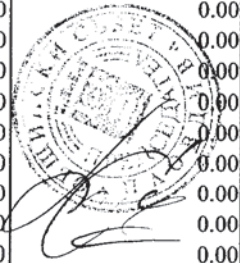
ЕБК код	"Сметки за средства от ЕС"		"Сметки за средства от ЕС"		"Сметки за средства от ЕС"	
	НАЧАЛНО САЛДО		ОБОРОТИ ПРЕЗ ГОДИНАТА		КРАЙНО САЛДО	
с / ка	ДЕБИТ	КРЕДИТ	Дебитен оборот	Кредитен оборот	ДЕБИТ	КРЕДИТ
6912	0.00	0.00	0.00	0.00	0.00	0.00
6915	0.00	0.00	0.00	0.00	0.00	0.00
6916	0.00	0.00	0.00	0.00	0.00	0.00
6917	0.00	0.00	0.00	0.00	0.00	0.00
6918	0.00	0.00	0.00	0.00	0.00	0.00
6992	0.00	0.00	5 675.00	0.00	5 675.00	0.00
6993	0.00	0.00	0.00	0.00	0.00	0.00
6994	0.00	0.00	0.00	0.00	0.00	0.00
6995	0.00	0.00	0.00	0.00	0.00	0.00
6996	0.00	0.00	0.00	0.00	0.00	0.00
6997	0.00	0.00	0.00	0.00	0.00	0.00
6998	0.00	0.00	0.00	0.00	0.00	0.00
Р-сл 7						
7011	0.00	0.00	0.00	0.00	0.00	0.00
7012	0.00	0.00	0.00	0.00	0.00	0.00
7013	0.00	0.00	0.00	0.00	0.00	0.00
7014	0.00	0.00	0.00	0.00	0.00	0.00
7041	0.00	0.00	0.00	0.00	0.00	0.00
7042	0.00	0.00	0.00	0.00	0.00	0.00
7043	0.00	0.00	0.00	0.00	0.00	0.00
7044	0.00	0.00	0.00	0.00	0.00	0.00
7051	0.00	0.00	0.00	0.00	0.00	0.00
7052	0.00	0.00	0.00	0.00	0.00	0.00
7090	0.00	0.00	0.00	0.00	0.00	0.00
7110	0.00	0.00	0.00	0.00	0.00	0.00
7111	0.00	0.00	0.00	0.00	0.00	0.00
7112	0.00	0.00	0.00	0.00	0.00	0.00
7113	0.00	0.00	0.00	0.00	0.00	0.00
7114	0.00	0.00	0.00	0.00	0.00	0.00
7115	0.00	0.00	0.00	0.00	0.00	0.00
7121	0.00	0.00	0.00	0.00	0.00	0.00
7122	0.00	0.00	0.00	0.00	0.00	0.00
7123	0.00	0.00	0.00	0.00	0.00	0.00
7124	0.00	0.00	0.00	0.00	0.00	0.00
7131	0.00	0.00	0.00	0.00	0.00	0.00
7132	0.00	0.00	0.00	0.00	0.00	0.00
7133	0.00	0.00	0.00	0.00	0.00	0.00
7140	0.00	0.00	0.00	0.00	0.00	0.00
7141	0.00	0.00	0.00	0.00	0.00	0.00
7142	0.00	0.00	0.00	0.00	0.00	0.00
7143	0.00	0.00	0.00	0.00	0.00	0.00
7144	0.00	0.00	0.00	0.00	0.00	0.00
7145	0.00	0.00	0.00	0.00	0.00	0.00
7146	0.00	0.00	0.00	0.00	0.00	0.00
7147	0.00	0.00	0.00	0.00	0.00	0.00
7149	0.00	0.00	0.00	0.00	0.00	0.00
7151	0.00	0.00	0.00	0.00	0.00	0.00
7159	0.00	0.00	0.00	0.00	0.00	0.00
7161	0.00	0.00	0.00	0.00	0.00	0.00
7162	0.00	0.00	0.00	0.00	0.00	0.00
7163	0.00	0.00	0.00	0.00	0.00	0.00
7170	0.00	0.00	0.00	0.00	0.00	0.00
7171	0.00	0.00	0.00	0.00	0.00	0.00
7172	0.00	0.00	0.00	0.00	0.00	0.00
7173	0.00	0.00	0.00	0.00	0.00	0.00
7174	0.00	0.00	0.00	0.00	0.00	0.00
7175	0.00	0.00	0.00	0.00	0.00	0.00
7176	0.00	0.00	0.00	0.00	0.00	0.00
7177	0.00	0.00	0.00	0.00	0.00	0.00
7178	0.00	0.00	0.00	0.00	0.00	0.00
7179	0.00	0.00	0.00	0.00	0.00	0.00
7180	0.00	0.00	0.00	0.00	0.00	0.00
7181	0.00	0.00	0.00	0.00	0.00	0.00
7182	0.00	0.00	0.00	0.00	0.00	0.00



ЕБК код 6609	"Сметки за средства от ЕС"		"Сметки за средства от ЕС"		"Сметки за средства от ЕС"	
	НАЧАЛНО САЛДО		ОБОРОТИ ПРЕЗ ГОДИНАТА		КРАЙНО САЛДО	
с / ка	ДЕБИТ	КРЕДИТ	Дебитен оборот	Кредитен оборот	ДЕБИТ	КРЕДИТ
7189	0.00	0.00	0.00	0.00	0.00	0.00
7190	0.00	0.00	0.00	0.00	0.00	0.00
7191	0.00	0.00	0.00	0.00	0.00	0.00
7192	0.00	0.00	0.00	0.00	0.00	0.00
7198	0.00	0.00	0.00	0.00	0.00	0.00
7199	0.00	0.00	0.00	0.00	0.00	0.00
7200	0.00	0.00	0.00	0.00	0.00	0.00
7211	0.00	0.00	0.00	0.00	0.00	0.00
7212	0.00	0.00	0.00	0.00	0.00	0.00
7215	0.00	0.00	0.00	0.00	0.00	0.00
7216	0.00	0.00	0.00	0.00	0.00	0.00
7217	0.00	0.00	0.00	0.00	0.00	0.00
7218	0.00	0.00	0.00	0.00	0.00	0.00
7219	0.00	0.00	0.00	0.00	0.00	0.00
7220	0.00	0.00	0.00	0.00	0.00	0.00
7221	0.00	0.00	0.00	0.00	0.00	0.00
7222	0.00	0.00	0.00	0.00	0.00	0.00
7223	0.00	0.00	0.00	0.00	0.00	0.00
7224	0.00	0.00	0.00	0.00	0.00	0.00
7226	0.00	0.00	0.00	0.00	0.00	0.00
7229	0.00	0.00	0.00	0.00	0.00	0.00
7231	0.00	0.00	0.00	0.00	0.00	0.00
7232	0.00	0.00	0.00	0.00	0.00	0.00
7241	0.00	0.00	0.00	0.00	0.00	0.00
7242	0.00	0.00	0.00	0.00	0.00	0.00
7250	0.00	0.00	0.00	0.00	0.00	0.00
7251	0.00	0.00	0.00	0.00	0.00	0.00
7252	0.00	0.00	0.00	0.00	0.00	0.00
7258	0.00	0.00	0.00	0.00	0.00	0.00
7270	0.00	0.00	0.00	0.00	0.00	0.00
7271	0.00	0.00	0.00	0.00	0.00	0.00
7274	0.00	0.00	0.00	0.00	0.00	0.00
7275	0.00	0.00	0.00	0.00	0.00	0.00
7277	0.00	0.00	0.00	0.00	0.00	0.00
7278	0.00	0.00	0.00	0.00	0.00	0.00
7282	0.00	0.00	0.00	0.00	0.00	0.00
7289	0.00	0.00	0.00	0.00	0.00	0.00
7291	0.00	0.00	0.00	0.00	0.00	0.00
7292	0.00	0.00	0.00	0.00	0.00	0.00
7298	0.00	0.00	0.00	0.00	0.00	0.00
7311	0.00	0.00	0.00	0.00	0.00	0.00
7313	0.00	0.00	0.00	0.00	0.00	0.00
7319	0.00	0.00	0.00	0.00	0.00	0.00
7381	0.00	0.00	0.00	0.00	0.00	0.00
7382	0.00	0.00	0.00	0.00	0.00	0.00
7383	0.00	0.00	0.00	0.00	0.00	0.00
7384	0.00	0.00	0.00	0.00	0.00	0.00
7385	0.00	0.00	0.00	0.00	0.00	0.00
7386	0.00	0.00	0.00	0.00	0.00	0.00
7387	0.00	0.00	0.00	0.00	0.00	0.00
7388	0.00	0.00	0.00	0.00	0.00	0.00
7391	0.00	0.00	251.44	0.00	251.44	0.00
7392	0.00	0.00	0.00	0.00	0.00	0.00
7400	0.00	0.00	0.00	0.00	0.00	0.00
7401	0.00	0.00	0.00	0.00	0.00	0.00
7402	0.00	0.00	(10 705.33)	0.00	(10 705.33)	0.00
7403	0.00	0.00	0.00	0.00	0.00	0.00
7404	0.00	0.00	0.00	0.00	0.00	0.00
7405	0.00	0.00	0.00	0.00	0.00	0.00
7406	0.00	0.00	0.00	0.00	0.00	0.00
7407	0.00	0.00	0.00	0.00	0.00	0.00
7408	0.00	0.00	0.00	0.00	0.00	0.00
7409	0.00	0.00	0.00	0.00	0.00	0.00
7411	0.00	0.00	0.00	0.00	0.00	0.00



ЕБК код 6609	"Сметки за средства от ЕС"		"Сметки за средства от ЕС"		"Сметки за средства от ЕС"	
	НАЧАЛНО САЛДО		ОБОРОТИ ПРЕЗ ГОДИНАТА		КРАЙНО САЛДО	
	с / ка	ДЕБИТ	КРЕДИТ	Дебитен оборот	Кредитен оборот	ДЕБИТ
7412	0.00	0.00	0.00	0.00	0.00	0.00
7413	0.00	0.00	0.00	0.00	0.00	0.00
7414	0.00	0.00	0.00	0.00	0.00	0.00
7419	0.00	0.00	0.00	0.00	0.00	0.00
7450	0.00	0.00	0.00	0.00	0.00	0.00
7471	0.00	0.00	0.00	0.00	0.00	0.00
7472	0.00	0.00	0.00	0.00	0.00	0.00
7473	0.00	0.00	0.00	0.00	0.00	0.00
7474	0.00	0.00	0.00	0.00	0.00	0.00
7481	0.00	0.00	0.00	36 607.70	0.00	36 607.70
7482	0.00	0.00	0.00	0.00	0.00	0.00
7483	0.00	0.00	0.00	0.00	0.00	0.00
7484	0.00	0.00	0.00	0.00	0.00	0.00
7485	0.00	0.00	0.00	0.00	0.00	0.00
7486	0.00	0.00	0.00	0.00	0.00	0.00
7487	0.00	0.00	0.00	0.00	0.00	0.00
7488	0.00	0.00	0.00	0.00	0.00	0.00
7491	0.00	0.00	0.00	0.00	0.00	0.00
7492	0.00	0.00	0.00	0.00	0.00	0.00
7493	0.00	0.00	0.00	0.00	0.00	0.00
7494	0.00	0.00	0.00	0.00	0.00	0.00
7499	0.00	0.00	0.00	0.00	0.00	0.00
7500	0.00	0.00	0.00	0.00	0.00	0.00
7501	0.00	0.00	0.00	0.00	0.00	0.00
7502	0.00	0.00	0.00	0.00	0.00	0.00
7511	0.00	0.00	0.00	0.00	0.00	0.00
7519	0.00	0.00	0.00	0.00	0.00	0.00
7522	0.00	0.00	0.00	0.00	0.00	0.00
7524	0.00	0.00	1 715 080.16	6 954 277.73	0.00	5 239 197.57
7525	0.00	0.00	0.00	0.00	0.00	0.00
7532	0.00	0.00	11 434.33	24 898 371.96	0.00	24 886 937.63
7534	0.00	0.00	0.00	0.00	0.00	0.00
7535	0.00	0.00	0.00	0.00	0.00	0.00
7582	0.00	0.00	0.00	0.00	0.00	0.00
7584	0.00	0.00	0.00	0.00	0.00	0.00
7585	0.00	0.00	0.00	0.00	0.00	0.00
7591	0.00	0.00	0.00	0.00	0.00	0.00
7595	0.00	0.00	0.00	0.00	0.00	0.00
7596	0.00	0.00	0.00	0.00	0.00	0.00
7597	0.00	0.00	0.00	0.00	0.00	0.00
7598	0.00	0.00	0.00	0.00	0.00	0.00
7599	0.00	0.00	0.00	0.00	0.00	0.00
7600	0.00	0.00	0.00	0.00	0.00	0.00
7601	0.00	0.00	11 019 612.61	0.00	11 019 612.61	0.00
7602	0.00	0.00	0.00	0.00	0.00	0.00
7603	0.00	0.00	0.00	0.00	0.00	0.00
7609	0.00	0.00	0.00	0.00	0.00	0.00
7612	0.00	0.00	0.00	71 183.78	0.00	71 183.78
7613	0.00	0.00	0.00	35 392.32	0.00	35 392.32
7614	0.00	0.00	0.00	0.00	0.00	0.00
7615	0.00	0.00	0.00	0.00	0.00	0.00
7617	0.00	0.00	0.00	0.00	0.00	0.00
7618	0.00	0.00	0.00	0.00	0.00	0.00
7642	0.00	0.00	0.00	0.00	0.00	0.00
7643	0.00	0.00	0.00	0.00	0.00	0.00
7644	0.00	0.00	1 205.67	1 205.67	0.00	0.00
7645	0.00	0.00	0.00	0.00	0.00	0.00
7647	0.00	0.00	0.00	0.00	0.00	0.00
7648	0.00	0.00	0.00	0.00	0.00	0.00
7652	0.00	0.00	0.00	0.00	0.00	0.00
7653	0.00	0.00	0.00	0.00	0.00	0.00
7654	0.00	0.00	0.00	0.00	0.00	0.00
7655	0.00	0.00	0.00	0.00	0.00	0.00
7657	0.00	0.00	0.00	0.00	0.00	0.00




ЕБК код 6609	"Сметки за средства от ЕС"		"Сметки за средства от ЕС"		"Сметки за средства от ЕС"	
	НАЧАЛНО САЛДО		ОБОРОТИ ПРЕЗ ГОДИНАТА		КРАЙНО САЛДО	
с / ка	ДЕБИТ	КРЕДИТ	Дебитен оборот	Кредитен оборот	ДЕБИТ	КРЕДИТ
7658	0.00	0.00	0.00	0.00	0.00	0.00
7672	0.00	0.00	0.00	0.00	0.00	0.00
7673	0.00	0.00	0.00	0.00	0.00	0.00
7674	0.00	0.00	0.00	0.00	0.00	0.00
7675	0.00	0.00	0.00	0.00	0.00	0.00
7677	0.00	0.00	0.00	0.00	0.00	0.00
7678	0.00	0.00	0.00	0.00	0.00	0.00
7682	0.00	0.00	0.00	0.00	0.00	0.00
7684	0.00	0.00	0.00	0.00	0.00	0.00
7685	0.00	0.00	0.00	0.00	0.00	0.00
7689	0.00	0.00	0.00	0.00	0.00	0.00
7692	0.00	0.00	0.00	0.00	0.00	0.00
7693	0.00	0.00	0.00	0.00	0.00	0.00
7694	0.00	0.00	0.00	0.00	0.00	0.00
7695	0.00	0.00	0.00	0.00	0.00	0.00
7697	0.00	0.00	0.00	0.00	0.00	0.00
7698	0.00	0.00	0.00	0.00	0.00	0.00
7699	0.00	0.00	0.00	0.00	0.00	0.00
7801	0.00	0.00	2 125.00	0.00	2 125.00	0.00
7802	0.00	0.00	0.00	0.00	0.00	0.00
7803	0.00	0.00	0.01	0.01	0.01	0.01
7804	0.00	0.00	0.00	0.00	0.00	0.00
7807	0.00	0.00	0.00	0.00	0.00	0.00
7808	0.00	0.00	0.00	0.00	0.00	0.00
7901	0.00	0.00	0.00	0.00	0.00	0.00
7902	0.00	0.00	0.00	0.00	0.00	0.00
7903	0.00	0.00	0.00	0.00	0.00	0.00
7904	0.00	0.00	0.00	0.00	0.00	0.00
7905	0.00	0.00	0.00	0.00	0.00	0.00
7906	0.00	0.00	0.00	0.00	0.00	0.00
7911	0.00	0.00	0.00	0.00	0.00	0.00
7912	0.00	0.00	0.00	0.00	0.00	0.00
7915	0.00	0.00	0.00	0.00	0.00	0.00
7916	0.00	0.00	0.00	0.00	0.00	0.00
7917	0.00	0.00	0.00	0.00	0.00	0.00
7918	0.00	0.00	0.00	0.00	0.00	0.00
7922	0.00	0.00	0.00	0.00	0.00	0.00
7923	0.00	0.00	0.00	0.00	0.00	0.00
7924	0.00	0.00	0.00	0.00	0.00	0.00
7925	0.00	0.00	0.00	0.00	0.00	0.00
7926	0.00	0.00	0.00	0.00	0.00	0.00
7992	0.00	0.00	0.00	11 599.69	0.00	11 599.69
7993	0.00	0.00	0.00	0.00	0.00	0.00
7994	0.00	0.00	0.00	0.00	0.00	0.00
7995	0.00	0.00	0.00	0.00	0.00	0.00
7996	0.00	0.00	0.00	0.00	0.00	0.00
7997	0.00	0.00	0.00	0.00	0.00	0.00
7998	0.00	0.00	0.00	0.00	0.00	0.00
1-7	34 901 243.88	34 901 243.88	189 590 004.61	189 590 004.61	67 226 315.86	67 226 315.86
P-en 9						
9110	7 998.00	0.00	0.00	0.00	7 998.00	0.00
9120	726.00	0.00	0.00	0.00	726.00	0.00
9130	0.00	0.00	0.00	0.00	0.00	0.00
9200	0.00	25 222 886.51	46 290 291.26	21 405 686.02	0.00	338 281.27
9208	0.00	0.00	0.00	0.00	0.00	0.00
9211	0.00	0.00	0.00	0.00	0.00	0.00
9212	0.00	0.00	0.00	0.00	0.00	0.00
9214	5 734 963.14	0.00	8 183 170.30	12 772 587.37	1 145 546.07	0.00
9215	0.00	0.00	0.00	0.00	0.00	0.00
9216	0.00	0.00	0.00	0.00	0.00	0.00
9221	0.00	0.00	0.00	0.00	0.00	0.00
9222	0.00	0.00	0.00	0.00	0.00	0.00
9231	0.00	0.00	0.00	0.00	0.00	0.00
9233	0.00	0.00	0.00	0.00	0.00	0.00




ЕБК код 6609	"Сметки за средства от ЕС"		"Сметки за средства от ЕС"		"Сметки за средства от ЕС"	
	НАЧАЛНО САЛДО		ОБОРОТИ ПРЕЗ ГОДИНАТА		КРАЙНО САЛДО	
с / ка	ДЕБИТ	КРЕДИТ	Дебитен оборот	Кредитен оборот	ДЕБИТ	КРЕДИТ
9289	0.00	0.00	0.00	0.00	0.00	0.00
9295	0.00	0.00	0.00	0.00	0.00	0.00
9299	0.00	18 954 603.45	2 779 844.85	435 732.56	0.00	16 610 491.16
9800	0.00	0.00	21 052 178.36	0.00	21 052 178.36	0.00
9801	0.00	0.00	330 570.04	0.00	330 570.04	0.00
9803	0.00	0.00	0.00	45 173 658.79	0.00	45 173 658.79
9804	0.00	0.00	58 099.32	0.00	58 099.32	0.00
9805	0.00	0.00	0.00	0.00	0.00	0.00
9806	0.00	0.00	0.00	0.00	0.00	0.00
9808	0.00	0.00	295 408.34	1 439 396.21	0.00	1 143 987.87
9809	0.00	0.00	0.00	7 806.30	0.00	7 806.30
9860	0.00	0.00	0.00	45 157 364.23	0.00	45 157 364.23
9909	513 977.69	0.00	222 279.61	144 057.81	592 199.49	0.00
9911	0.00	0.00	0.00	0.00	0.00	0.00
9912	0.00	0.00	0.00	0.00	0.00	0.00
9913	0.00	0.00	0.00	0.00	0.00	0.00
9914	0.00	0.00	0.00	0.00	0.00	0.00
9915	0.00	0.00	0.00	0.00	0.00	0.00
9916	0.00	0.00	0.00	0.00	0.00	0.00
9917	0.00	0.00	0.00	0.00	0.00	0.00
9918	0.00	0.00	0.00	0.00	0.00	0.00
9919	0.00	0.00	0.00	0.00	0.00	0.00
9921	0.00	0.00	0.00	0.00	0.00	0.00
9922	0.00	0.00	0.00	0.00	0.00	0.00
9923	0.00	0.00	0.00	0.00	0.00	0.00
9924	0.00	0.00	0.00	0.00	0.00	0.00
9925	0.00	0.00	0.00	0.00	0.00	0.00
9926	0.00	0.00	0.00	0.00	0.00	0.00
9928	0.00	0.00	0.00	0.00	0.00	0.00
9929	0.00	0.00	0.00	0.00	0.00	0.00
9940	0.00	0.00	2 468.02	1 709 903.84	0.00	1 707 435.82
9941	0.00	0.00	0.00	598 425.71	0.00	598 425.71
9944	0.00	0.00	0.00	42 508 654.31	0.00	42 508 654.31
9945	0.00	0.00	0.00	43 599.84	0.00	43 599.84
9946	0.00	0.00	0.00	0.00	0.00	0.00
9947	0.00	0.00	0.00	0.00	0.00	0.00
9948	0.00	0.00	0.00	0.00	0.00	0.00
9949	0.00	0.00	0.00	697 401.00	0.00	697 401.00
9978	16 366.51	0.00	1 200.52	6 504.43	11 062.60	0.00
9979	0.00	0.00	0.00	0.00	0.00	0.00
9981	0.00	6 274 031.34	12 923 149.61	8 406 650.43	0.00	1 757 532.16
9989	44 177 489.96	0.00	91 148 613.47	2 779 844.85	132 546 258.58	0.00
9	50 451 521.30	50 451 521.30	183 287 273.70	183 287 273.70	155 744 638.46	155 744 638.46
Общо	85 352 765.18	85 352 765.18	372 877 278.31	372 877 278.31	222 970 954.32	222 970 954.32




ЕБК код 6609	"Други сметки и дейности"		"Други сметки и дейности"		"Други сметки и дейности"	
	НАЧАЛНО САЛДО		ОБОРОТИ ПРЕЗ ГОДИНАТА		КРАЙНО САЛДО	
с / ка	ДЕБИТ	КРЕДИТ	Дебитен оборот	Кредитен оборот	ДЕБИТ	КРЕДИТ
1 - 9	584 696 218.26	584 696 218.26	85 278 328.82	85 278 328.82	632 059 964.91	632 059 964.91
1001					0.00	0.00
1101		579 402 133.25			0.00	579 402 133.25
1201	x	x	x	x	x	x
1511	x	x	x	x	x	x
1517	x	x	x	x	x	x
1521	x	x	x	x	x	x
1523	x	x	x	x	x	x
1527	x	x	x	x	x	x
1581	x	x	x	x	x	x
1587	x	x	x	x	x	x
1591	x	x	x	x	x	x
1593	x	x	x	x	x	x
1621	x	x	x	x	x	x
1623	x	x	x	x	x	x
1625	x	x	x	x	x	x
1651	x	x	x	x	x	x
1652	x	x	x	x	x	x
1654	x	x	x	x	x	x
1655	x	x	x	x	x	x
1657	x	x	x	x	x	x
1658	x	x	x	x	x	x
1661	x	x	x	x	x	x
1663	x	x	x	x	x	x
1664	x	x	x	x	x	x
1666	x	x	x	x	x	x
1667	x	x	x	x	x	x
1669	x	x	x	x	x	x
1681	x	x	x	x	x	x
1685	x	x	x	x	x	x
1686	x	x	x	x	x	x
1688	x	x	x	x	x	x
1689	x	x	x	x	x	x
1701	x	x	x	x	x	x
1702	x	x	x	x	x	x
1707	x	x	x	x	x	x
1708	x	x	x	x	x	x
1911	x	x	x	x	x	x
1912	x	x	x	x	x	x
1913	x	x	x	x	x	x
1914	x	x	x	x	x	x
1917	x	x	x	x	x	x
1918	x	x	x	x	x	x
1921	x	x	x	x	x	x
1922	x	x	x	x	x	x
1923	x	x	x	x	x	x
1924	x	x	x	x	x	x
1927	x	x	x	x	x	x
1928	x	x	x	x	x	x
1991	x	x	x	x	x	x
1992	x	x	x	x	x	x
1993	x	x	x	x	x	x
1994	x	x	x	x	x	x
1995	x	x	x	x	x	x
1996	x	x	x	x	x	x
1997	x	x	x	x	x	x
1998	x	x	x	x	x	x
Р-ст 2						
2010		x			0.00	
2020		x			0.00	
2031		x			0.00	
2032		x			0.00	
2038		x			0.00	
2039		x			0.00	



ЕБК код 6609	"Други сметки и дейности"		"Други сметки и дейности"		"Други сметки и дейности"	
	НАЧАЛНО САЛДО		ОБОРОТИ ПРЕЗ ГОДИНАТА		КРАЙНО САЛДО	
с / ка	ДЕБИТ	КРЕДИТ	Дебитен оборот	Кредитен оборот	ДЕБИТ	КРЕДИТ
2041		x			0.00	x
2049		x			0.00	x
2051		x			0.00	x
2059		x			0.00	x
2060		x			0.00	x
2071	180 686.28	x	367 477.25	520 651.15	27 512.38	x
2079		x			0.00	x
2091		x			0.00	x
2099		x			0.00	x
2101		x			0.00	x
2102		x			0.00	x
2107		x			0.00	x
2109		x			0.00	x
2201	262 583 571.38	x	13 063 414.97	9 844 560.06	265 802 426.29	x
2202	304 614 112.17	x	43 180 358.44	6 802 096.94	340 992 373.67	x
2203	7 119 709.36	x	308 218.59	600.00	7 427 327.95	x
2204	4 904 054.06	x	346 226.59	25 535.64	5 224 745.01	x
2412	x	x	x	x	x	0.00
2413	x	x	x	x	x	0.00
2414	x	x	x	x	x	0.00
2415	x	x	x	x	x	0.00
2416	x	x	x	x	x	0.00
2417	x	x	x	x	x	0.00
2419	x	x	x	x	x	0.00
2420	x	x	x	x	x	0.00
P-ст 3						
3010		x			0.00	x
3020		x			0.00	x
3030		x			0.00	x
3040		x			0.00	x
3100		x			0.00	x
3210		x			0.00	x
3220		x			0.00	x
3310		x			0.00	x
3320		x			0.00	x
3330		x			0.00	x
P-ст 4						
4010	x				x	0.00
4020		x			0.00	x
4030	x				x	0.00
4040		x			0.00	x
4050	x				x	0.00
4052		x			0.00	x
4057					0.00	0.00
4058					0.00	0.00
4071	x				x	0.00
4072		x			0.00	x
4110		x			0.00	x
4120	x				x	0.00
4130		x			0.00	x
4140	x				x	0.00
4211	x				x	0.00
4213		x			0.00	x
4222	x				x	0.00
4224		x			0.00	x
4230	x				x	0.00
4241	x				x	0.00
4243		x			0.00	x
4252	x				x	0.00
4254		x			0.00	x
4261		x	51 024.36	51 024.36	0.00	x
4262		x			0.00	x
4271	x				x	0.00
4272	x				x	0.00



ЕБК код 6609	"Други сметки и дейности"		"Други сметки и дейности"		"Други сметки и дейности"	
	НАЧАЛНО САЛДО		ОБОРОТИ ПРЕЗ ГОДИНАТА		КРАЙНО САЛДО	
с / ка	ДЕБИТ	КРЕДИТ	Дебитен оборот	Кредитен оборот	ДЕБИТ	КРЕДИТ
4279		x			0.00	x
4281	x				x	0.00
4282	x				x	0.00
4287		x			0.00	x
4288		x			0.00	x
4291	x				x	0.00
4299		x			0.00	x
4301		x			0.00	x
4303		x			0.00	x
4311	x				x	0.00
4313	x				x	0.00
4321		x			0.00	x
4322		x			0.00	x
4327		x			0.00	x
4328		x			0.00	x
4331		x			0.00	x
4332		x			0.00	x
4351		x			0.00	x
4352		x			0.00	x
4360					0.00	0.00
4371		x			0.00	x
4372		x			0.00	x
4373		x			0.00	x
4374		x			0.00	x
4375		x			0.00	x
4376		x			0.00	x
4379		x			0.00	x
4381		x			0.00	x
4382		x			0.00	x
4383		x			0.00	x
4384		x			0.00	x
4385		x			0.00	x
4393	x				x	0.00
4397	x				x	0.00
4398	x				x	0.00
4500			11.68	11.68	0.00	0.00
4501	x	x	x	x	x	x
4502					0.00	0.00
4503					0.00	0.00
4510					0.00	0.00
4511					0.00	0.00
4512					0.00	0.00
4518					0.00	0.00
4520	x				x	0.00
4522		x			0.00	x
4523	x				x	0.00
4544	x				x	0.00
4545		x			0.00	x
4547		x			0.00	x
4548	x				x	0.00
4555					0.00	0.00
4556					0.00	0.00
4557					0.00	0.00
4558					0.00	0.00
4560	x				x	0.00
4567		x			0.00	x
4568	x				x	0.00
4598	x				x	0.00
4599					0.00	0.00
4611					0.00	0.00
4612					0.00	0.00
4614					0.00	0.00
4615					0.00	0.00
4622					0.00	0.00



ЕБК код 6609	"Други сметки и дейности"		"Други сметки и дейности"		"Други сметки и дейности"	
	НАЧАЛНО САЛДО		ОБОРОТИ ПРЕЗ ГОДИНАТА		КРАЙНО САЛДО	
с / ка	ДЕБИТ	КРЕДИТ	Дебитен оборот	Кредитен оборот	ДЕБИТ	КРЕДИТ
4624					0.00	0.00
4625					0.00	0.00
4630					0.00	0.00
4651					0.00	0.00
4655					0.00	0.00
4659					0.00	0.00
4671					0.00	0.00
4672					0.00	0.00
4674					0.00	0.00
4675					0.00	0.00
4679					0.00	0.00
4682					0.00	0.00
4684					0.00	0.00
4685					0.00	0.00
4691		x			0.00	x
4692	x				x	0.00
4693		x			0.00	x
4694	x				x	0.00
4695		x			0.00	x
4696	x				x	0.00
4830	x				x	0.00
4831	x	5 163 674.66	5 189 107.63	5 014 735.25	x	4 989 302.28
4832	x				x	0.00
4835	x				x	0.00
4841		x			0.00	x
4843		x			0.00	x
4844		x			0.00	x
4845	x				x	0.00
4847	x				x	0.00
4848	x				x	0.00
4851	x				x	0.00
4852		x			0.00	x
4853	x				x	0.00
4854	x				x	0.00
4857		x			0.00	x
4858		x			0.00	x
4861	x				x	0.00
4862	x				x	0.00
4863	x				x	0.00
4864	x				x	0.00
4865		x			0.00	x
4866		x			0.00	x
4867		x			0.00	x
4868		x			0.00	x
4871		x			0.00	x
4872		x			0.00	x
4877	x				x	0.00
4878	x				x	0.00
4885		x			0.00	x
4886		x			0.00	x
4887		x	11 356.34	11 356.34	0.00	x
4888		x			0.00	x
4895	x				x	0.00
4896	x				x	0.00
4897	x	130 410.35	156.03		x	130 254.32
4898	x				x	0.00
4911	x				x	0.00
4915	x				x	0.00
4916	x				x	0.00
4917	x				x	0.00
4918	x				x	0.00
4940	x				x	0.00
4951	x	x	x	x	x	0.00
4955	x	x	x	x	x	0.00



ЕБК код 6609	"Други сметки и дейности"		"Други сметки и дейности"		"Други сметки и дейности"	
	НАЧАЛНО САЛДО		ОБОРОТИ ПРЕЗ ГОДИНАТА		КРАЙНО САЛДО	
с / ка	ДЕБИТ	КРЕДИТ	Дебитен оборот	Кредитен оборот	ДЕБИТ	КРЕДИТ
4956	x	x	x	x	x	0.00
4957	x	x	x	x	x	0.00
4960					0.00	0.00
4961					0.00	0.00
4962					0.00	0.00
4970					0.00	0.00
4971					0.00	0.00
4972					0.00	0.00
4973					0.00	0.00
4974					0.00	0.00
4975					0.00	0.00
4976					0.00	0.00
4978					0.00	0.00
4979					0.00	0.00
4980		x			0.00	x
4989	x				x	0.00
Р-ен 5						
5000	x	x	x	x	0.00	x
5001		x			0.00	x
5002		x			0.00	x
5005	x	x	x	x	0.00	x
5006	x	x	x	x	0.00	x
5007		x			0.00	x
5008		x			0.00	x
5009	x	x	x	x	0.00	x
5011		x	537 015.78	537 015.78	0.00	x
5012		x			0.00	x
5013	1 794 085.01	x	5 503 997.34	5 178 525.75	2 119 556.60	x
5014		x			0.00	x
5015	3 500 000.00	x		500 000.00	3 000 000.00	x
5016		x			0.00	x
5017		x			0.00	x
5018		x			0.00	x
5022		x			0.00	x
5024		x			0.00	x
5026		x			0.00	x
5028		x			0.00	x
5071		x			0.00	x
5073		x			0.00	x
5078		x			0.00	x
5081		x			0.00	x
5082		x			0.00	x
5091		x			0.00	x
5092		x			0.00	x
5111		x			0.00	x
5112		x			0.00	x
5113		x			0.00	x
5114		x			0.00	x
5121		x			0.00	x
5122		x			0.00	x
5123		x			0.00	x
5124		x			0.00	x
5131		x			0.00	x
5139					0.00	0.00
5141		x			0.00	x
5142		x			0.00	x
5143		x			0.00	x
5144		x			0.00	x
5145					0.00	0.00
5146					0.00	0.00
5147					0.00	0.00
5148					0.00	0.00
5181		x			0.00	x
5184		x			0.00	x





ЕБК код 6609	"Други сметки и дейности"		"Други сметки и дейности"		"Други сметки и дейности"	
	НАЧАЛНО САЛДО		ОБОРОТИ ПРЕЗ ГОДИНАТА		КРАЙНО САЛДО	
	с / ка	ДЕБИТ	КРЕДИТ	Дебитен оборот	Кредитен оборот	ДЕБИТ
5186					0.00	x
5188					0.00	x
5189					0.00	x
5191					0.00	x
5192	x					
5197					x	0.00
5198					0.00	x
5211					0.00	x
5213					0.00	x
5215					0.00	x
5217					0.00	x
5221					0.00	
5223					0.00	0.00
5231					0.00	
5235					0.00	x
5311					0.00	x
5312					0.00	x
5313					0.00	x
5314					0.00	x
5315					0.00	x
5316					0.00	x
5317					0.00	x
5318					0.00	x
5319					0.00	x
5321					0.00	x
5322					0.00	x
5323					0.00	x
5381					0.00	x
5382					0.00	x
5383					0.00	x
5384					0.00	x
5391	x					
5392	x				x	0.00
5393	x				x	0.00
5398	x				x	0.00
5811						
5812					0.00	x
5814					0.00	x
5815					0.00	x
5817					0.00	x
5818					0.00	x
5823					0.00	x
5826					0.00	x
5829					0.00	x
5881					0.00	x
5882					0.00	x
5889					0.00	x
5891	x				0.00	
5892	x				x	0.00
5894	x				x	0.00
Р-ел 6					x	0.00
6010	x	x			0.00	0.00
6011	x	x			0.00	0.00
6012	x	x			0.00	0.00
6013	x	x			0.00	0.00
6014	x	x			0.00	0.00
6015	x	x			0.00	0.00
6016	x	x			0.00	0.00
6017	x	x			0.00	0.00
6018	x	x			0.00	0.00
6019	x	x			0.00	0.00
6021	x	x			0.00	0.00
6022	x	x			0.00	0.00
6023	x	x			0.00	0.00





ЕБК код	"Други сметки и дейности"		"Други сметки и дейности"		"Други сметки и дейности"	
	НАЧАЛНО САЛДО		ОБОРОТИ ПРЕЗ ГОДИНАТА		КРАЙНО САЛДО	
с / ка	ДЕБИТ	КРЕДИТ	Дебитен оборот	Кредитен оборот	ДЕБИТ	КРЕДИТ
6025	x	x			0.00	0.00
6026	x	x			0.00	0.00
6027	x	x			0.00	0.00
6028	x	x			0.00	0.00
6029	x	x			0.00	0.00
6030	x	x	x	x	0.00	0.00
6032	x	x	x	x	0.00	0.00
6033	x	x	x	x	0.00	0.00
6034	x	x	x	x	0.00	0.00
6035	x	x	x	x	0.00	0.00
6036	x	x	x	x	0.00	0.00
6037	x	x	x	x	0.00	0.00
6039	x	x	x	x	0.00	0.00
6041	x	x			0.00	0.00
6042	x	x			0.00	0.00
6043	x	x			0.00	0.00
6044	x	x			0.00	0.00
6046	x	x			0.00	0.00
6047	x	x			0.00	x
6048	x	x			x	0.00
6049	x	x			0.00	0.00
6051	x	x			0.00	0.00
6052	x	x			0.00	0.00
6054	x	x			0.00	0.00
6055	x	x			0.00	0.00
6056	x	x			0.00	0.00
6058	x	x			0.00	0.00
6059	x	x			0.00	0.00
6061	x	x			0.00	0.00
6062	x	x			0.00	0.00
6063	x	x			0.00	0.00
6064	x	x			0.00	0.00
6065	x	x			0.00	0.00
6067	x	x			0.00	0.00
6068	x	x			0.00	0.00
6069	x	x			0.00	0.00
6071	x	x			0.00	0.00
6072	x	x			0.00	0.00
6073	x	x			0.00	0.00
6074	x	x			0.00	0.00
6075	x	x	x	x	0.00	0.00
6076	x	x	x	x	0.00	0.00
6077	x	x	x	x	0.00	0.00
6078	x	x	x	x	0.00	0.00
6079	x	x	x	x	0.00	0.00
6080	x	x			0.00	0.00
6081	x	x			0.00	0.00
6082	x	x			0.00	0.00
6087	x	x			0.00	0.00
6089	x	x			0.00	0.00
6090	x	x			0.00	0.00
6091	x	x			0.00	0.00
6092	x	x			0.00	0.00
6093	x	x			0.00	0.00
6094	x	x			0.00	0.00
6095	x	x			0.00	0.00
6096	x	x			0.00	0.00
6098	x	x			0.00	0.00
6099	x	x			0.00	0.00
6111	x	x			0.00	0.00
6112	x	x			0.00	0.00
6113	x	x			0.00	0.00
6114	x	x			0.00	0.00
6115	x	x			0.00	0.00






ЕБК код 6609	"Други сметки и дейности"		"Други сметки и дейности"		"Други сметки и дейности"	
	НАЧАЛНО САЛДО		ОБОРОТИ ПРЕЗ ГОДИНАТА		КРАЙНО САЛДО	
с / ка	ДЕБИТ	КРЕДИТ	Дебитен оборот	Кредитен оборот	ДЕБИТ	КРЕДИТ
6131	x	x	1 135 602.71		1 135 602.71	0.00
6132	x	x			0.00	0.00
6133	x	x			0.00	0.00
6140	x	x			0.00	0.00
6141	x	x			0.00	0.00
6142	x	x			0.00	0.00
6143	x	x			0.00	0.00
6144	x	x			0.00	0.00
6145	x	x			0.00	0.00
6146	x	x			0.00	0.00
6147	x	x			0.00	0.00
6149	x	x			0.00	0.00
6151	x	x			0.00	0.00
6159	x	x			0.00	0.00
6161	x	x			0.00	0.00
6162	x	x			0.00	0.00
6163	x	x			0.00	0.00
6201	x	x			0.00	0.00
6202	x	x			0.00	0.00
6203	x	x			0.00	0.00
6209	x	x			0.00	0.00
6211	x	x			0.00	0.00
6218	x	x			0.00	0.00
6221	x	x			0.00	0.00
6224	x	x			0.00	0.00
6225	x	x			0.00	0.00
6226	x	x			0.00	0.00
6227	x	x			0.00	0.00
6229	x	x			0.00	0.00
6231	x	x			0.00	0.00
6232	x	x			0.00	0.00
6241	x	x			0.00	0.00
6242	x	x			0.00	0.00
6270	x	x			0.00	0.00
6271	x	x			0.00	0.00
6272	x	x			0.00	0.00
6273	x	x			0.00	0.00
6274	x	x			0.00	0.00
6275	x	x			0.00	0.00
6276	x	x			0.00	0.00
6277	x	x			0.00	0.00
6278	x	x			0.00	0.00
6279	x	x			0.00	0.00
6281	x	x			0.00	0.00
6282	x	x			0.00	0.00
6291	x	x			0.00	0.00
6292	x	x			0.00	0.00
6298	x	x			0.00	0.00
6401	x	x			0.00	0.00
6402	x	x			0.00	0.00
6411	x	x			0.00	0.00
6412	x	x			0.00	0.00
6421	x	x			0.00	0.00
6422	x	x			0.00	0.00
6423	x	x			0.00	0.00
6424	x	x			0.00	0.00
6425	x	x			0.00	0.00
6426	x	x			0.00	0.00
6427	x	x			0.00	0.00
6428	x	x			0.00	0.00
6430	x	x			0.00	0.00
6437	x	x			0.00	0.00
6438	x	x			0.00	0.00
6440	x	x			0.00	0.00




ЕБК код 6609	"Други сметки и дейности"		"Други сметки и дейности"		"Други сметки и дейности"	
	НАЧАЛНО САЛДО		ОБОРОТИ ПРЕЗ ГОДИНАТА		КРАЙНО САЛДО	
с / ка	ДЕБИТ	КРЕДИТ	Дебитен оборот	Кредитен оборот	ДЕБИТ	КРЕДИТ
6441	x	x			0.00	0.00
6442	x	x			0.00	0.00
6443	x	x			0.00	0.00
6444	x	x			0.00	0.00
6445	x	x			0.00	0.00
6446	x	x			0.00	0.00
6447	x	x			0.00	0.00
6448	x	x			0.00	0.00
6449	x	x			0.00	0.00
6451	x	x			0.00	0.00
6453	x	x			0.00	0.00
6454	x	x			0.00	0.00
6455	x	x			0.00	0.00
6457	x	x			0.00	0.00
6458	x	x			0.00	0.00
6460	x	x			0.00	0.00
6461	x	x			0.00	0.00
6462	x	x			0.00	0.00
6463	x	x			0.00	0.00
6464	x	x			0.00	0.00
6465	x	x			0.00	0.00
6466	x	x			0.00	0.00
6467	x	x			0.00	0.00
6468	x	x			0.00	0.00
6469	x	x			0.00	0.00
6471	x	x			0.00	0.00
6473	x	x			0.00	0.00
6475	x	x			0.00	0.00
6477	x	x			0.00	0.00
6479	x	x			0.00	0.00
6480	x	x			0.00	0.00
6481	x	x			0.00	0.00
6483	x	x			0.00	0.00
6485	x	x			0.00	0.00
6487	x	x			0.00	0.00
6489	x	x			0.00	0.00
6491	x	x			0.00	0.00
6493	x	x			0.00	0.00
6495	x	x			0.00	0.00
6497	x	x			0.00	0.00
6499	x	x			0.00	0.00
6501	x	x				0.00
6502	x	x			x	0.00
6503	x	x			x	0.00
6504	x	x			x	0.00
6506	x	x			x	0.00
6507	x	x			x	x
6508	x	x			x	0.00
6711	x	x			x	0.00
6713	x	x			0.00	x
6717	x	x			0.00	x
6721	x	x			0.00	x
6723	x	x			x	0.00
6727	x	x			x	0.00
6791	x	x			x	0.00
6799	x	x			0.00	x
6901	x	x			x	0.00
6902	x	x			0.00	0.00
6903	x	x			0.00	0.00
6904	x	x			0.00	0.00
6905	x	x			0.00	0.00
6906	x	x			0.00	0.00
6910	x	x			0.00	0.00
6911	x	x			0.00	0.00



ЕБК код	"Други сметки и дейности"		"Други сметки и дейности"		"Други сметки и дейности"	
	НАЧАЛНО САЛДО		ОБОРОТИ ПРЕЗ ГОДИНАТА		КРАЙНО САЛДО	
с / ка	ДЕБИТ	КРЕДИТ	Дебитен оборот	Кредитен оборот	ДЕБИТ	КРЕДИТ
6912	x	x			0.00	0.00
6915	x	x			0.00	0.00
6916	x	x			0.00	0.00
6917	x	x			0.00	0.00
6918	x	x			0.00	0.00
6992	x	x	839 202.84		839 202.84	0.00
6993	x	x			0.00	0.00
6994	x	x			0.00	0.00
6995	x	x			0.00	0.00
6996	x	x			0.00	0.00
6997	x	x			0.00	0.00
6998	x	x			0.00	0.00
Р-сл 7						
7011	x	x			0.00	0.00
7012	x	x			0.00	0.00
7013	x	x			0.00	x
7014	x	x			0.00	0.00
7041	x	x			0.00	0.00
7042	x	x			0.00	0.00
7043	x	x			0.00	x
7044	x	x			0.00	0.00
7051	x	x			0.00	0.00
7052	x	x			0.00	0.00
7090	x	x			0.00	0.00
7110	x	x			0.00	0.00
7111	x	x			0.00	0.00
7112	x	x			0.00	0.00
7113	x	x			0.00	0.00
7114	x	x			0.00	0.00
7115	x	x			0.00	0.00
7121	x	x			0.00	0.00
7122	x	x			0.00	0.00
7123	x	x			0.00	0.00
7124	x	x			0.00	0.00
7131	x	x			0.00	0.00
7132	x	x			0.00	0.00
7133	x	x			0.00	0.00
7140	x	x			0.00	0.00
7141	x	x			0.00	0.00
7142	x	x			0.00	0.00
7143	x	x			0.00	0.00
7144	x	x			0.00	0.00
7145	x	x			0.00	0.00
7146	x	x			0.00	0.00
7147	x	x			0.00	0.00
7149	x	x			0.00	0.00
7151	x	x			0.00	0.00
7159	x	x			0.00	0.00
7161	x	x			0.00	0.00
7162	x	x			0.00	0.00
7163	x	x			0.00	0.00
7170	x	x	x	x	0.00	0.00
7171	x	x			0.00	0.00
7172	x	x			0.00	0.00
7173	x	x			0.00	0.00
7174	x	x			0.00	0.00
7175	x	x			0.00	0.00
7176	x	x			0.00	0.00
7177	x	x			0.00	0.00
7178	x	x			0.00	0.00
7179	x	x			0.00	0.00
7180	x	x			0.00	0.00
7181	x	x			0.00	0.00
7182	x	x			0.00	0.00



ЕБК код 6609	"Други сметки и дейности"		"Други сметки и дейности"		"Други сметки и дейности"	
	НАЧАЛНО САЛДО		ОБОРОТИ ПРЕЗ ГОДИНАТА		КРАЙНО САЛДО	
с / ка	ДЕБИТ	КРЕДИТ	Дебитен оборот	Кредитен оборот	ДЕБИТ	КРЕДИТ
7189	x	x			0.00	0.00
7190	x	x			0.00	0.00
7191	x	x			0.00	0.00
7192	x	x			0.00	0.00
7198	x	x			0.00	0.00
7199	x	x			0.00	0.00
7200	x	x			0.00	0.00
7211	x	x			0.00	0.00
7212	x	x			0.00	0.00
7215	x	x			0.00	0.00
7216	x	x			0.00	0.00
7217	x	x			0.00	0.00
7218	x	x			0.00	0.00
7219	x	x			0.00	0.00
7220	x	x	x	x	0.00	0.00
7221	x	x			0.00	0.00
7222	x	x			0.00	0.00
7223	x	x			0.00	0.00
7224	x	x			0.00	0.00
7226	x	x			0.00	0.00
7229	x	x			0.00	0.00
7231	x	x			0.00	0.00
7232	x	x			0.00	0.00
7241	x	x			0.00	0.00
7242	x	x			0.00	0.00
7250	x	x			0.00	0.00
7251	x	x			0.00	0.00
7252	x	x			0.00	0.00
7258	x	x			0.00	0.00
7270	x	x			0.00	0.00
7271	x	x			0.00	0.00
7274	x	x			0.00	0.00
7275	x	x			0.00	0.00
7277	x	x			0.00	0.00
7278	x	x			0.00	0.00
7282	x	x			0.00	0.00
7289	x	x			0.00	0.00
7291	x	x			0.00	0.00
7292	x	x			0.00	0.00
7298	x	x			0.00	0.00
7311	x	x			0.00	0.00
7313	x	x			0.00	0.00
7319	x	x			0.00	0.00
7381	x	x			0.00	0.00
7382	x	x			0.00	0.00
7383	x	x			0.00	0.00
7384	x	x			0.00	0.00
7385	x	x			0.00	0.00
7386	x	x			0.00	0.00
7387	x	x			0.00	0.00
7388	x	x			0.00	0.00
7391	x	x			0.00	0.00
7392	x	x			0.00	0.00
7400	x	x			0.00	0.00
7401	x	x			0.00	0.00
7402	x	x			0.00	0.00
7403	x	x			0.00	0.00
7404	x	x			0.00	0.00
7405	x	x			0.00	0.00
7406	x	x			0.00	0.00
7407	x	x			0.00	0.00
7408	x	x			0.00	0.00
7409	x	x			0.00	0.00
7411	x	x			0.00	0.00



ЕБК код 6609	"Други сметки и дейности"		"Други сметки и дейности"		"Други сметки и дейности"	
	НАЧАЛНО САЛДО		ОБОРОТИ ПРЕЗ ГОДИНАТА		КРАЙНО САЛДО	
с / ка	ДЕБИТ	КРЕДИТ	Дебитен оборот	Кредитен оборот	ДЕБИТ	КРЕДИТ
7412	x	x			0.00	0.00
7413	x	x			0.00	0.00
7414	x	x		86 279.30	0.00	86 279.30
7419	x	x			0.00	0.00
7450	x	x			0.00	0.00
7471	x	x			0.00	0.00
7472	x	x			0.00	0.00
7473	x	x			0.00	0.00
7474	x	x			0.00	0.00
7481	x	x			0.00	0.00
7482	x	x			0.00	0.00
7483	x	x			0.00	0.00
7484	x	x			0.00	0.00
7485	x	x			0.00	0.00
7486	x	x			0.00	0.00
7487	x	x			0.00	0.00
7488	x	x			0.00	0.00
7491	x	x			0.00	0.00
7492	x	x			0.00	0.00
7493	x	x			0.00	0.00
7494	x	x			0.00	0.00
7499	x	x			0.00	0.00
7500	x	x			0.00	0.00
7501	x	x			0.00	0.00
7502	x	x			0.00	0.00
7511	x	x			0.00	0.00
7519	x	x			0.00	0.00
7522	x	x			0.00	0.00
7524	x	x			0.00	0.00
7525	x	x			0.00	0.00
7532	x	x			0.00	0.00
7534	x	x			0.00	0.00
7535	x	x			0.00	0.00
7582	x	x			0.00	0.00
7584	x	x			0.00	0.00
7585	x	x			0.00	0.00
7591	x	x			0.00	0.00
7595	x	x			0.00	0.00
7596	x	x			0.00	0.00
7597	x	x			0.00	0.00
7598	x	x			0.00	0.00
7599	x	x			0.00	0.00
7600	x	x	1 606 891.45	1 606 891.45	0.00	0.00
7601	x	x			0.00	0.00
7602	x	x	525 173.86	345 010.00	180 163.86	0.00
7603	x	x			0.00	0.00
7609	x	x		39 176 043.90	0.00	39 176 043.90
7612	x	x			0.00	0.00
7613	x	x			0.00	0.00
7614	x	x			0.00	0.00
7615	x	x			0.00	0.00
7617	x	x			0.00	0.00
7618	x	x			0.00	0.00
7642	x	x			0.00	0.00
7643	x	x			0.00	0.00
7644	x	x			0.00	0.00
7645	x	x			0.00	0.00
7647	x	x			0.00	0.00
7648	x	x			0.00	0.00
7652	x	x			0.00	0.00
7653	x	x			0.00	0.00
7654	x	x			0.00	0.00
7655	x	x			0.00	0.00
7657	x	x			0.00	0.00





ЕБК код 6609	"Други сметки и дейности"		"Други сметки и дейности"		"Други сметки и дейности"	
	НАЧАЛНО САЛДО		ОБОРОТИ ПРЕЗ ГОДИНАТА		КРАЙНО САЛДО	
с / ка	ДЕБИТ	КРЕДИТ	Дебитен оборот	Кредитен оборот	ДЕБИТ	КРЕДИТ
7658	x	x			0.00	0.00
7672	x	x			0.00	0.00
7673	x	x			0.00	0.00
7674	x	x			0.00	0.00
7675	x	x			0.00	0.00
7677	x	x			0.00	0.00
7678	x	x			0.00	0.00
7682	x	x			0.00	0.00
7684	x	x			0.00	0.00
7685	x	x			0.00	0.00
7689	x	x			0.00	0.00
7692	x	x	600.00		600.00	0.00
7693	x	x			0.00	0.00
7694	x	x			0.00	0.00
7695	x	x			0.00	0.00
7697	x	x			0.00	0.00
7698	x	x			0.00	0.00
7699	x	x			0.00	0.00
7801	x	x	12 565 321.78	7 285 879.36	5 279 442.42	0.00
7802	x	x			0.00	0.00
7803	x	x			0.00	0.00
7804	x	x			0.00	0.00
7807	x	x			0.00	0.00
7808	x	x			0.00	0.00
7901	x	x			0.00	0.00
7902	x	x			0.00	0.00
7903	x	x			0.00	0.00
7904	x	x			0.00	0.00
7905	x	x			0.00	0.00
7906	x	x			0.00	0.00
7911	x	x			0.00	0.00
7912	x	x			0.00	0.00
7915	x	x			0.00	0.00
7916	x	x			0.00	0.00
7917	x	x			0.00	0.00
7918	x	x			0.00	0.00
7922	x	x			0.00	0.00
7923	x	x			0.00	0.00
7924	x	x			0.00	0.00
7925	x	x			0.00	0.00
7926	x	x			0.00	0.00
7992	x	x		8 244 940.68	0.00	8 244 940.68
7993	x	x			0.00	0.00
7994	x	x			0.00	0.00
7995	x	x			0.00	0.00
7996	x	x			0.00	0.00
7997	x	x			0.00	0.00
7998	x	x			0.00	0.00
1-7	584 696 218.26	584 696 218.26	85 231 157.64	85 231 157.64	632 028 953.73	632 028 953.73
P-ци 9						
9110		x			0.00	x
9120		x			0.00	x
9130		x			0.00	x
9200	x				x	0.00
9208	x				x	0.00
9211		x			0.00	
9212		x			0.00	
9214		x			0.00	
9215		x			0.00	
9216		x			0.00	
9221	x				x	0.00
9222	x				x	0.00
9231	x				x	0.00
9233	x				x	0.00



ЕБК код 6609	"Други сметки и дейности"		"Други сметки и дейности"		"Други сметки и дейности"	
	НАЧАЛНО САЛДО		ОБОРОТИ ПРЕЗ ГОДИНАТА		КРАЙНО САЛДО	
с / ка	ДЕБИТ	КРЕДИТ	Дебитен оборот	Кредитен оборот	ДЕБИТ	КРЕДИТ
9289		x			0.00	x
9295	x	x	x	x	x	x
9299	x				x	0.00
9800	x	x			0.00	0.00
9801	x	x			0.00	0.00
9803	x	x			0.00	0.00
9804	x	x			0.00	0.00
9805	x	x			0.00	0.00
9806	x	x			0.00	0.00
9808	x	x			0.00	0.00
9809	x	x			0.00	0.00
9860	x	x			0.00	0.00
9909		x			0.00	x
9911		x			0.00	x
9912		x			0.00	x
9913		x			0.00	x
9914		x			0.00	x
9915		x			0.00	x
9916		x			0.00	x
9917		x			0.00	x
9918		x			0.00	x
9919		x			0.00	x
9921	x				x	0.00
9922	x				x	0.00
9923	x				x	0.00
9924	x				x	0.00
9925	x				x	0.00
9926	x				x	0.00
9928	x				x	0.00
9929	x		8 080.00	39 091.18	x	31 011.18
9940	x	x			0.00	0.00
9941	x	x			0.00	0.00
9944	x	x			0.00	0.00
9945	x	x			0.00	0.00
9946	x	x			0.00	0.00
9947	x	x			0.00	0.00
9948	x	x			0.00	0.00
9949	x	x			0.00	0.00
9978		x			0.00	x
9979	x				x	0.00
9981	x				x	0.00
9989		x	39 091.18	8 080.00	31 011.18	x
9	0.00	0.00	47 173.18	47 171.18	31 011.18	31 011.18
Общо	584 696 218.26	584 696 218.26	85 278 328.82	85 278 328.82	632 059 964.91	632 059 964.91

