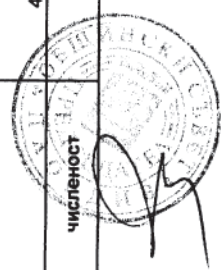


РАЗХОДИ ЗА ЗАПЛАТИ ПРЕЗ 2015 ГОДИНА
 ФУНКЦИЯ I "ОБЩИ ДЪРЖАВНИ СЛУЖБИ" - ДЕЛЕГИРАНА ОТ ДЪРЖАВАТА ДЕЙНОСТ


ДЕЙНОСТ	РАЗХОДИ ЗА ЗАПЛАТИ ПО МЕСЕЦИ ПРЕЗ 2015 ГОДИНА												ВСИЧКО:	ФРЗ за 2015 г. - ПМС 66	
	Януари	Февруари	Март	Април	Май	Юни	Юли	Август	Септември	Октомври	Ноември	Декември			
1	2	3	4	5	6	7	8	9	10	11	12	13	14	15	
ДЕЙНОСТ 122 - Общинска администрация	598 785	458 695	458 695	458 695	458 695	458 695	458 695	458 695	458 694	458 689	458 685	458 685	5 644 402	87 200	
численост	611,00	611,00	611,00	611,00	611,00	611,00	611,00	611,00	611,00	611,00	611,00	611,00			
в това число:															
СОБСТВЕН	370 352	286 262	287 372	287 372	287 372	287 372	287 372	287 372	287 372	287 370	287 370	287 369	3 530 327	56 000	
численост	365,0	365,0	367,0	367,0	367,0	367,0	367,0	367,0	367,0	367,0	367,0	367,0			
РАЙОН ТРАКИЯ	39 153	30 153	30 153	30 153	30 153	30 153	30 153	30 153	30 153	30 153	30 152	30 152	370 834		
численост	40,0	40,0	40,0	40,0	40,0	40,0	40,0	40,0	40,0	40,0	40,0	40,0			
РАЙОН ЮЖЕН	41 724	31 724	31 236	31 236	31 236	31 236	31 236	31 236	31 236	31 235	31 235	31 232	385 802	18 700	
численост	44,0	44,0	43,0	43,0	43,0	43,0	43,0	43,0	43,0	43,0	43,0	43,0			
РАЙОН ЗАПАДЕН	29 377	22 377	22 377	22 377	22 377	22 377	22 377	22 377	22 377	22 376	22 375	22 375	275 519		
численост	31,5	31,5	31,5	31,5	31,5	31,5	31,5	31,5	31,5	31,5	31,5	31,5			
РАЙОН СЕВЕРЕН	35 367	26 367	25 745	25 745	25 745	25 745	25 745	25 744	25 744	25 744	25 744	25 748	319 183		
численост	38,5	38,5	37,5	37,5	37,5	37,5	37,5	37,5	37,5	37,5	37,5	37,5			
РАЙОН ИЗТОЧЕН	38 178	28 178	28 178	28 178	28 178	28 178	28 178	28 178	28 178	28 178	28 177	28 177	348 134		
численост	42,0	42,0	42,0	42,0	42,0	42,0	42,0	42,0	42,0	42,0	42,0	42,0			
РАЙОН ЦЕНТРАЛЕН	44 634	33 634	33 634	33 634	33 634	33 634	33 634	33 634	33 634	33 633	33 632	33 632	414 603	12 500	
численост	50,0	50,0	50,0	50,0	50,0	50,0	50,0	50,0	50,0	50,0	50,0	50,0			



ФУНКЦИЯ 1 ОБЩИ ДЪРЖАВНИ СЛУЖБИ - ДЕЛЕГИРАНА ОТ ДЪРЖАВАТА ДЕЙНОСТ

Разходи за заплати,възнаграждения и задължителни осигурителни вноски на лицата по трудови,извънтрудови и служебни правоотношения (разходи за персонал)

ДЕЙНОСТ	РАЗХОДИ ЗА ПЕРСОНАЛ 2015 г.												ВСИЧКО:
	Януари	Февруари	Март	Април	Май	Юни	Юли	Август	Септември	Октомври	Ноември	Декември	
1	2	3	4	5	6	7	8	9	10	11	12	13	14
ДЕЙНОСТ 122 - Общинска администрация	794 921	610 810	611 177	603 680	603 686	603 686	598 670	598 674	598 674	599 164	599 163	603 273	7 425 578
СОБСТВЕН	465 369	381 279	382 389	382 062	382 063	382 063	377 052	377 052	377 052	377 050	377 050	377 049	4 637 530
РАЙОН ТРАКИЯ	53 828	37 959	38 328	38 328	38 328	38 328	38 328	38 328	38 328	38 328	38 327	38 327	475 065
РАЙОН ЮЖЕН	55 158	43 124	42 636	41 136	41 136	41 136	41 136	41 136	41 136	41 635	41 635	41 332	512 336
РАЙОН ЗАПАДЕН	43 773	34 377	34 377	28 707	28 712	28 712	28 707	28 712	28 712	28 706	28 710	28 710	370 915
РАЙОН СЕВЕРЕН	56 598	32 957	32 335	32 335	32 335	32 335	32 335	32 334	32 334	32 334	32 334	36 748	417 314
РАЙОН ИЗТОЧЕН	50 562	37 188	37 186	37 186	37 186	37 186	37 186	37 186	37 186	37 186	37 185	37 185	459 608
РАЙОН ЦЕНТРАЛЕН	69 633	43 926	43 926	43 926	43 926	43 926	43 926	43 926	43 926	43 925	43 922	43 922	552 810



РАЗХОДИ ЗА ЗАПЛАТИ ПРЕЗ 2015 ГОДИНА
 ФУНКЦИЯ I "ОБЩИ ДЪРЖАВНИ СЛУЖБИ" - ДОФИНАНСИРАНЕ С ОБЩИНСКИ ПРИХОДИ

ДЕЙНОСТ	РАЗХОДИ ЗА ЗАПЛАТИ ПО МЕСЕЦИ ПРЕЗ 2015 ГОДИНА												ВСИЧКО:	ФРЗ за 2015 г. - ПМС 66	
	Януари	Февруари	Март	Април	Май	Юни	Юли	Август	Септември	Октомври	Ноември	Декември			
1	2	3	4	5	6	7	8	9	10	11	12	13	14	15	
ДЕЙНОСТ 122 - Общинска администрация	84 756 127,0	84 756 127,0	86 835 130,0	86 835 130,0	86 835 130,0	86 835 130,0	86 835 130,0	86 835 130,0	86 835 130,0	86 835 130,0	86 835 130,0	86 835 130,0	1 046 962	25 000	
в това число:															
СОБСТВЕН	63 000	63 000	65 709	65 709	65 709	65 709	65 709	65 709	65 709	65 709	65 709	65 709	783 090	25 000	
щатна численост	91,0	91,0	95,0	95,0	95,0	95,0	95,0	95,0	95,0	95,0	95,0	95,0			
РАЙОН ЮЖЕН	7 564	7 564	7 564	7 564	7 564	7 564	7 564	7 564	7 564	7 564	7 564	7 564	90 768		
численост	12,0	12,0	12,0	12,0	12,0	12,0	12,0	12,0	12,0	12,0	12,0	12,0			
РАЙОН ЦЕНТРАЛЕН	14 192	14 192	13 562	13 562	13 562	13 562	13 562	13 562	13 562	13 562	13 562	13 562	164 004		
численост	23,0	23,0	22,0	22,0	22,0	22,0	22,0	22,0	22,0	22,0	22,0	22,0			
РАЙОН СЕВЕРЕН	760	760	760	760	760	760	760	760	760	760	760	740	9 100		
численост	1,0	1,0	1,0	1,0	1,0	1,0	1,0	1,0	1,0	1,0	1,0	1,0			



ФУНКЦИЯ 1 ОБЩИ ДЪРЖАВНИ СЛУЖБИ- ДОФИНАНСИРАНЕ НА ДЪРЖАВНИ ДЕЙНОСТИ С ОБЩИНСКИ ПРИХОДИ

Разходи за заплати,възнаграждения и задължителни осигурителни вноски на лицата по трудови,извънтрудови и служебни правоотношения (разходи за персонал)

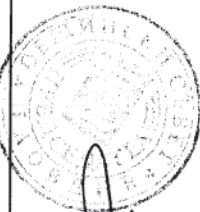
ДЕЙНОСТ	РАЗХОДИ ЗА ПЕРСОНАЛ 2015 г.												ВСИЧКО:
	Януари	Февруари	Март	Април	Май	Юни	Юли	Август	Септември	Октомври	Ноември	Декември	
1	2	3	4	5	6	7	8	9	10	11	12	13	14
ДЕЙНОСТ 122 - Общинска администрация	388 021	105 730	107 699	111 488	111 468	114 998	110 808	110 818	110 818	110 398	110 398	125 878	1 618 522
СОБСТВЕН	228 808	78 170	80 879	80 879	80 879	80 879	80 879	80 879	80 879	80 879	80 879	96 379	1 131 268
РАЙОН ТРАКИЯ	9 490					3 500							12 990
РАЙОН ЮЖЕН	37 534	9 484	9 484	12 864	12 864	12 864	12 184	12 184	12 184	12 184	12 184	12 184	168 198
РАЙОН ЗАПАДЕН	11 220												11 220
РАЙОН СЕВЕРЕН	19 235	900	900	900	900	900	900	900	900	900	900	880	29 115
РАЙОН ИЗТОЧЕН	17 895	414	414	413	413	413	413	413	413	413	413	413	22 440
РАЙОН ЦЕНТРАЛЕН	63 839	16 762	16 022	16 432	16 412	16 442	16 432	16 442	16 442	16 022	16 022	16 022	243 291



РАЗХОДИ ЗА ЗАПЛАТИ ПРЕЗ 2015 ГОДИНА
 ФУНКЦИЯ II "ОТБРАНА И СИГУРНОСТ"

/ в лева /

ДЕЙНОСТ	РАЗХОДИ ЗА ЗАПЛАТИ ПО МЕСЕЦИ ПРЕЗ 2015 ГОДИНА												ВСИЧКО 2015 г.
	Януари	Февруари	Март	Април	Май	Юни	Юли	Август	Септември	Октомври	Ноември	Декември	
1	2	3	4	5	6	7	8	9	10	11	12	13	14
Дейност 239 - Други дейности по вътрешната сигурност- Делегирани от държавата дейности	5 080	5 080	5 080	5 080	5 080	5 080	5 080	5 080	5 080	5 080	5 080	5 080	60 960
Дейност 239 - Други дейности по вътрешната сигурност- Делегирани от държавата дейности - численост	9	9	9	9	9	9	9	9	9	9	9	9	9
в това число:													
Община Пловдив	5 080	5 080	5 080	5 080	5 080	5 080	5 080	5 080	5 080	5 080	5 080	5 080	60 960
Общински съвет по наркотични вещества	4 320	4 320	4 320	4 320	4 320	4 320	4 320	4 320	4 320	4 320	4 320	4 320	51 840
Общински съвет по наркотични вещества - численост	8	8	8	8	8	8	8	8	8	8	8	8	8



РАЗХОДИ ЗА ЗАПЛАТИ ПО МЕСЕЦИ ПРЕЗ 2015 ГОДИНА

ДЕЙНОСТ	РАЗХОДИ ЗА ЗАПЛАТИ ПО МЕСЕЦИ ПРЕЗ 2015 ГОДИНА												ВСИЧКО 2015 Г.
	Януари	Февруари	Март	Април	Май	Юни	Юли	Август	Септември	Октомври	Ноември	Декември	
1	2	3	4	5	6	7	8	9	10	11	12	13	14
Местна комисия за борба с трафика на хора	760	760	760	760	760	760	760	760	760	760	760	760	9 120
Местна комисия за борба с трафика на хора - численост	1	1	1	1	1	1	1	1	1	1	1	1	1




РАЗХОДИ ЗА ЗАПЛАТИ ПРЕЗ 2015 ГОДИНА

ФУНКЦИЯ II "ОТБРАНА И СИГУРНОСТ"
ДЕЛЕГИРАНИ ОТ ДЪРЖАВАТА ДЕЙНОСТИ

(в лева)


ДЕЙНОСТ	РАЗХОДИ ЗА ЗАПЛАТИ ПО МЕСЕЦИ ПРЕЗ 2015 ГОДИНА														ВСИЧКО 2015 г.
	Януари	Февруари	Март	Април	Май	Юни	Юли	Август	Септември	Октомври	Ноември	Декември	13	14	
1	2	3	4	5	6	7	8	9	10	11	12	13	14		
Дейност 282 - Отбранително - мобилизационна подготовка, поддържане на запаси и мощности - Делегирани от държавата дейности	19 400	17 220	16 730	17 220	18 410	18 400	17 780	17 780	18 270	19 450	17 780	17 800	216 240		
Денонощни оперативни дежурни - численост	35	35	35	35	35	35	35	35	35	35	35	35	35		
в това число:															
Община Пловдив	2 760	2 500	2 430	2 500	2 670	2 670	2 580	2 580	2 650	2 820	2 580	2 580	31 320		
Денонощни оперативни дежурни - численост	5	5	5	5	5	5	5	5	5	5	5	5	5		
Район Тракия	2 710	2 450	2 380	2 450	2 620	2 620	2 530	2 530	2 600	2 770	2 530	2 530	30 720		



РАЗХОДИ ЗА ЗАПЛАТИ ПРЕЗ 2015 ГОДИНА
ФУНКЦИЯ II "ОТБРАНА И СИГУРНОСТ"
ДЕЛЕГИРАНИ ОТ ДЪРЖАВАТА ДЕЙНОСТИ

(в лева)

ДЕЙНОСТ	РАЗХОДИ ЗА ЗАПЛАТИ ПО МЕСЕЦИ ПРЕЗ 2015 ГОДИНА												ВСИЧКО 2015 г.
	Януари	Февруари	Март	Април	Май	Юни	Юли	Август	Септември	Октомври	Ноември	Декември	
1	2	3	4	5	6	7	8	9	10	11	12	13	14
Дейност 282 - Отбранително - мобилизационна подготовка, поддържане на запаси и мощности - Делегирани от държавата дейности	10 620	10 620	10 630	10 640	10 650	10 650	11 240	11 240	11 250	11 270	11 290	11 290	131 390
Изпълнители по поддръжка и по охрана на пунктове за управление - численост	25	25	25	25	25	25	25	25	25	25	25	25	25
в това число:													
Община Пловдив	10 620	10 620	10 630	10 640	10 650	10 650	11 240	11 240	11 250	11 270	11 290	11 290	131 390
Изпълнители по поддръжка и по охрана на пунктове за управление - численост	25	25	25	25	25	25	25	25	25	25	25	25	25



РАЗХОДИ ЗА ЗАПЛАТИ ПРЕЗ 2015 ГОДИНА

ФУНКЦИЯ II "ОТБРАНА И СИГУРНОСТ"
МЕСТНИ ДЕЙНОСТИ

(в лева)

ДЕЙНОСТ	РАЗХОДИ ЗА ЗАПЛАТИ ПО МЕСЕЦИ ПРЕЗ 2015 ГОДИНА												ВСИЧКО 2015 г.
	Януари	Февруари	Март	Април	Май	Юни	Юли	Август	Септември	Октомври	Ноември	Декември	
1	2	3	4	5	6	7	8	9	10	11	12	13	14
Дейност 283 - Превантивна дейност за намаляване на вредните последствия от бедствия и аварии - Местни дейности	4 917	4 917	4 917	4 917	4 917	4 917	4 917	4 917	4 917	4 917	4 917	4 917	59 004
Численост - брой	10	10	10	10	10	10	10	10	10	10	10	10	10
ОП "Градини и паркове"	4 917	4 917	4 917	4 917	4 917	4 917	4 917	4 917	4 917	4 917	4 917	4 917	59 004
ОП "Градини и паркове" - Численост - брой	10	10	10	10	10	10	10	10	10	10	10	10	10

РАЗХОДИ ЗА ЗАПЛАТИ ПРЕЗ 2015 ГОДИНА
ЗА ДЕЙНОСТ 389 - "ДРУГИ ДЕЙНОСТИ ПО ОБРАЗОВАНИЕТО" - МЕСТНИ ДЕЙНОСТИ

/в лева/

ДЕЙНОСТ	РАЗХОДИ ЗА ЗАПЛАТИ ПО МЕСЕЦИ ПРЕЗ 2015 ГОДИНА												ВСИЧКО
	Януари	Февруари	Март	Април	Май	Юни	Юли	Август	Септември	Октомври	Ноември	Декември	
1	2	3	4	5	6	7	8	9	10	11	12	13	14
389 - Други дейности по образованието													
Местни дейности	38587	38587	37962	37962	37962	37962	37963	37963	37963	37963	37963	37963	456800
численост	55	55	54	54	54	54	54	54	54	54	54	54	54
в това число:													
Район "Централен"	5245	5245	5245	5245	5245	5245	5245	5245	5245	5245	5245	5245	62940
численост	8	8	8	8	8	8	8	8	8	8	8	8	8
Район "Източен"	3855	3855	3855	3855	3855	3855	3855	3855	3855	3855	3855	3855	46260
численост	5	5	5	5	5	5	5	5	5	5	5	5	5
Район "Западен"	3570	3570	3570	3570	3570	3570	3570	3570	3570	3570	3570	3570	42840
численост	5	5	5	5	5	5	5	5	5	5	5	5	5
Район "Северен"	3530	3530	3530	3530	3530	3530	3530	3530	3530	3530	3530	3530	42360
численост	5	5	5	5	5	5	5	5	5	5	5	5	5
Район "Южен"	5040	5040	5040	5040	5040	5040	5040	5040	5040	5040	5040	5040	60480
численост	7	7	7	7	7	7	7	7	7	7	7	7	7
Район "Тракия"	3622	3622	3622	3622	3622	3622	3623	3623	3623	3623	3623	3623	43470
численост	5,5	5,5	5,5	5,5	5,5	5,5	5,5	5,5	5,5	5,5	5,5	5,5	5,5
Отдел "Образование и развитие"	13725	13725	13100	13100	13100	13100	13100	13100	13100	13100	13100	13100	158450
численост	19,5	19,5	18,5	18,5	18,5	18,5	18,5	18,5	18,5	18,5	18,5	18,5	18,5



РАЗХОДИ ЗА ЗАПЛАТИ ПРЕЗ 2015 ГОДИНА
ФУНКЦИЯ IV "ЗДРАВЕОПАЗВАНЕ"

/в лева/

ДЕЙНОСТ	РАЗХОДИ ЗА ЗАПЛАТИ ПО МЕСЕЦИ ПРЕЗ 2015 ГОДИНА													
	Януари	Февруари	Март	Април	Май	Юни	Юли	Август	Септември	Октомври	Ноември	Декември	ВСИЧКО	
1	2	3	4	5	6	7	8	9	10	11	12	13	14	
431 - Детски ясли, детски кухни и яслени групи в ОДЗ - Делегирани от държавата дейности	327 124	327 124	327 124	327 124	327 124	327 124	332 274	332 274	332 274	332 274	332 274	332 274	3 956 388	
численост	563,50	563,50	563,50	563,50	563,50	563,50	563,50	563,50	563,50	563,50	563,50	563,50	563,50	
в това число:														
Район "Тракия"	55 123	55 123	55 123	55 123	55 123	55 123	56 176	56 176	56 176	56 176	56 176	56 176	667 794	
численост	101,00	101,00	101,00	101,00	101,00	101,00	101,00	101,00	101,00	101,00	101,00	101,00	101,00	
Район "Южен"	68 538	68 538	68 538	68 538	68 538	68 538	69 544	69 544	69 544	69 544	69 544	69 544	828 492	
численост	118,00	118,00	118,00	118,00	118,00	118,00	118,00	118,00	118,00	118,00	118,00	118,00	118,00	
Район "Западен"	40 642	40 642	40 642	40 642	40 642	40 642	41 184	41 184	41 184	41 184	41 184	41 184	490 956	
численост	70,00	70,00	70,00	70,00	70,00	70,00	70,00	70,00	70,00	70,00	70,00	70,00	70,00	
Район "Северен"	50 870	50 870	50 870	50 870	50 870	50 870	51 512	51 512	51 512	51 512	51 512	51 512	614 292	
численост	85,50	85,50	85,50	85,50	85,50	85,50	85,50	85,50	85,50	85,50	85,50	85,50	85,50	
Район "Източен"	37 897	37 897	37 897	37 897	37 897	37 897	38 671	38 671	38 671	38 671	38 671	38 671	459 408	
численост	64,50	64,50	64,50	64,50	64,50	64,50	64,50	64,50	64,50	64,50	64,50	64,50	64,50	
Район "Централен"	74 054	74 054	74 054	74 054	74 054	74 054	75 187	75 187	75 187	75 187	75 187	75 187	895 446	
численост	124,50	124,50	124,50	124,50	124,50	124,50	124,50	124,50	124,50	124,50	124,50	124,50	124,50	



РАЗХОДИ ЗА ЗАПЛАТИ ПРЕЗ 2015 ГОДИНА
 ФУНКЦИЯ IV "ЗДРАВЕОПАЗВАНЕ"

/в лева/

ДЕЙНОСТ	РАЗХОДИ ЗА ЗАПЛАТИ ПО МЕСЕЦИ ПРЕЗ 2015 ГОДИНА													
	Януари	Февруари	Март	Април	Май	Юни	Юли	Август	Септември	Октомври	Ноември	Декември	ВСИЧКО	
1	2	3	4	5	6	7	8	9	10	11	12	13	14	
431 - Детски ясли, детски кухни и яслени групи в ОДЗ - счетоводство - Делегирани от държавата дейности	13 144	13 144	13 144	13 145	13 147	13 147	13 147	13 147	13 148	13 148	13 148	13 148	157 758	
численост	17,00	17,00	17,00	17,00	17,00	17,00	17,00	17,00	17,00	17,00	17,00	17,00	17,00	
в това число:														
Район "Тракия"	2 000	2 000	2 000	2 000	2 000	2 000	2 000	2 000	2 000	2 000	2 000	2 000	24 000	
численост	3,00	3,00	3,00	3,00	3,00	3,00	3,00	3,00	3,00	3,00	3,00	3,00	3,00	
Район "Южен"	3 381	3 381	3 381	3 381	3 382	3 382	3 382	3 382	3 382	3 382	3 382	3 382	40 580	
численост	4,00	4,00	4,00	4,00	4,00	4,00	4,00	4,00	4,00	4,00	4,00	4,00	4,00	
Район "Западен"	1 476	1 476	1 476	1 476	1 476	1 476	1 476	1 476	1 477	1 477	1 477	1 477	17 716	
численост	2,00	2,00	2,00	2,00	2,00	2,00	2,00	2,00	2,00	2,00	2,00	2,00	2,00	
Район "Северен"	2 354	2 354	2 354	2 354	2 354	2 354	2 354	2 354	2 354	2 354	2 354	2 354	28 249	
численост	3,00	3,00	3,00	3,00	3,00	3,00	3,00	3,00	3,00	3,00	3,00	3,00	3,00	
Район "Източен"	1 735	1 735	1 735	1 736	1 736	1 736	1 736	1 736	1 736	1 736	1 736	1 736	20 829	
численост	2,00	2,00	2,00	2,00	2,00	2,00	2,00	2,00	2,00	2,00	2,00	2,00	2,00	
Район "Централен"	2 198	2 198	2 198	2 198	2 199	2 199	2 199	2 199	2 199	2 199	2 199	2 199	26 384	
численост	3,00	3,00	3,00	3,00	3,00	3,00	3,00	3,00	3,00	3,00	3,00	3,00	3,00	

РАЗХОДИ ЗА ЗАПЛАТИ ПРЕЗ 2015 ГОДИНА
 ФУНКЦИЯ IV "ЗДРАВЕОПАЗВАНЕ"

/в лева/

ДЕЙНОСТ	РАЗХОДИ ЗА ЗАПЛАТИ ПО МЕСЕЦИ ПРЕЗ 2015 ГОДИНА													
	Януари	Февруари	Март	Април	Май	Юни	Юли	Август	Септември	Октомври	Ноември	Декември	ВСИЧКО	
1	2	3	4	5	6	7	8	9	10	11	12	13	14	
437 - Здравен кабинет в детски градини и училища - Делегирани от държавата дейности	106 390	106 390	106 390	106 390	106 390	106 390	106 390	106 390	106 390	106 390	106 390	106 390	1 276 680	
численост	156,50	156,50	156,50	156,50	156,50	156,50	156,50	156,50	156,50	156,50	156,50	156,50	156,50	
в това число:														
Район "Тракия"	12 339	12 339	12 339	12 339	12 339	12 339	12 339	12 339	12 339	12 339	12 339	12 339	148 068	
численост	18,00	18,00	18,00	18,00	18,00	18,00	18,00	18,00	18,00	18,00	18,00	18,00	18,00	
Район "Южен"	17 978	17 978	17 978	17 978	17 978	17 978	17 978	17 978	17 978	17 978	17 978	17 978	215 736	
численост	26,00	26,00	26,00	26,00	26,00	26,00	26,00	26,00	26,00	26,00	26,00	26,00	26,00	
Район "Западен"	11 288	11 288	11 288	11 288	11 288	11 288	11 288	11 288	11 288	11 288	11 288	11 288	135 456	
численост	17,00	17,00	17,00	17,00	17,00	17,00	17,00	17,00	17,00	17,00	17,00	17,00	17,00	
Район "Северен"	16 002	16 002	16 002	16 002	16 002	16 002	16 002	16 002	16 002	16 002	16 002	16 002	192 024	
численост	23,50	23,50	23,50	23,50	23,50	23,50	23,50	23,50	23,50	23,50	23,50	23,50	23,50	
Район "Източен"	18 526	18 526	18 526	18 526	18 526	18 526	18 526	18 526	18 526	18 526	18 526	18 526	222 312	
численост	27,00	27,00	27,00	27,00	27,00	27,00	27,00	27,00	27,00	27,00	27,00	27,00	27,00	
Район "Централен"	30 257	30 257	30 257	30 257	30 257	30 257	30 257	30 257	30 257	30 257	30 257	30 257	363 084	
численост	45,00	45,00	45,00	45,00	45,00	45,00	45,00	45,00	45,00	45,00	45,00	45,00	45,00	



РАЗХОДИ ЗА ЗАПЛАТИ ПРЕЗ 2015 ГОДИНА
 ФУНКЦИЯ IV "ЗДРАВЕОПАЗВАНЕ"

/в лева/

ДЕЙНОСТ	РАЗХОДИ ЗА ЗАПЛАТИ ПО МЕСЕЦИ ПРЕЗ 2015 ГОДИНА													
	Януари	Февруари	Март	Април	Май	Юни	Юли	Август	Септември	Октомври	Ноември	Декември	ВСИЧКО	
1	2	3	4	5	6	7	8	9	10	11	12	13	14	
469 - Други дейности по здравеопазването - делегирани от държавата дейности	1 529	1 529	1 533	1 533	1 533	1 533	1 610	1 610	1 614	1 614	1 619	1 619	18 876	
численост	4,00	4,00	4,00	4,00	4,00	4,00	4,00	4,00	4,00	4,00	4,00	4,00	4,00	
в това число:														
Район "Северен"	409	409	409	409	409	409	424	424	424	424	425	425	5 000	
численост	1,00	1,00	1,00	1,00	1,00	1,00	1,00	1,00	1,00	1,00	1,00	1,00	1,00	
Район "Източен"	1 120	1 120	1 124	1 124	1 124	1 124	1 186	1 186	1 190	1 190	1 194	1 194	13 876	
численост	3,00	3,00	3,00	3,00	3,00	3,00	3,00	3,00	3,00	3,00	3,00	3,00	3,00	




РАЗХОДИ ЗА ЗАПЛАТИ ПРЕЗ 2015 ГОДИНА
 ФУНКЦИЯ В "СОЦИАЛНО ОСИГУРЯВАНЕ, ПОДПОМАГАНЕ И ГРИЖИ"

/в лева/

НАИМЕНОВАНИЕ НА ДЕЙНОСТТА	РАЗХОДИ ЗА ЗАПЛАТИ ПО МЕСЕЦИ ПРЕЗ 2015 ГОДИНА												Към 01.01. 2015г.	Към 31.12. 2015г.	ФРЗ за 2015г.- ПМС 66 /96г. несписъчен състав	
	Януари	Февруари	Март	Април	Май	Юни	Юли	Август	Септември	Октомври	Ноември	Декември				ВСИЧКО
1	2	3	4	5	6	7	8	9	10	11	12	13	14	15	15	16
ГРУПА В) Програми, дейности и услуги по социалното осигуряване, подпомагане и заетостта																
ФУНКЦИЯ В "СОЦИАЛНО ОСИГУРЯВАНЕ, ПОДПОМАГАНЕ И ГРИЖИ" ДЕЛЕГИРАНИ ОТ ДЪРЖАВАТА ДЕЙНОСТИ																
численост	290 375	290 375	281 298	281 298	281 298	281 298	284 652	284 652	284 653	284 653	284 653	284 653	3 413 858	518,5	506,0	42 460
в това число	518,5	518,5	503,5	503,5	503,5	503,5	503,5	503,5	503,5	503,5	503,5	503,5	518,5	518,5	506,0	
ДЕЙНОСТ 526 Центрове за обществена подкрепа	13 300	13 300	13 300	13 300	13 300	13 300	13 300	13 300	13 300	13 300	13 300	13 300	159 600			
в т.ч.численост	23	23	23	23	23	23	23	23	23	23	23	23	23	23	23	23
в това число																
Център за обществена подкрепа към Комплекс за социални услуги за деца и семейства	13 300	13 300	13 300	13 300	13 300	13 300	13 300	13 300	13 300	13 300	13 300	13 300	159 600			
численост	23	23	23	23	23	23	23	23	23	23	23	23	23	23	23	23
ДЕЙНОСТ 527 Звена "Майка и бебе"	3 948	3 948	3 948	3 948	3 948	3 948	3 948	3 948	3 948	3 948	3 948	3 948	47 376			
в т.ч.численост	7,0	7,0	7,0	7,0	7,0	7,0	7,0	7,0	7,0	7,0	7,0	7,0	7,0	7,0	7,0	7,0
в това число																
Звено Майка и бебе към Комплекс за социални услуги за деца и семейства	3 948	3 948	3 948	3 948	3 948	3 948	3 948	3 948	3 948	3 948	3 948	3 948	47 376			
численост	7,0	7,0	7,0	7,0	7,0	7,0	7,0	7,0	7,0	7,0	7,0	7,0	7,0	7,0	7,0	7,0
ДЕЙНОСТ 528 Център за работа с деца на улицата	4 540	4 540	4 540	4 540	4 540	4 540	4 540	4 540	4 540	4 540	4 540	4 540	54 480			
в т.ч.численост	7,5	7,5	7,5	7,5	7,5	7,5	7,5	7,5	7,5	7,5	7,5	7,5	7,5	7,5	7,5	7,5

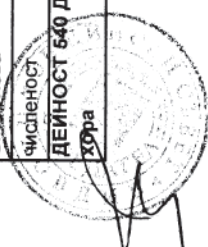
РАЗХОДИ ЗА ЗАПЛАТИ ПО МЕСЕЦИ ПРЕЗ 2015 ГОДИНА

НАИМЕНОВАНИЕ НА ДЕЙНОСТТА	РАЗХОДИ ЗА ЗАПЛАТИ ПО МЕСЕЦИ ПРЕЗ 2015 ГОДИНА												Към 01.01. 2015г.	Към 31.12. 2015г.	ФРЗ за 2015г.- ПМС 66 /96г. несписъчен състав	
	Януари	Февруари	Март	Април	Май	Юни	Юли	Август	Септември	Октомври	Ноември	Декември				ВСИЧКО
1	2	3	4	5	6	7	8	9	10	11	12	13	14	15	16	
В това число																
Център за работа с деца на улицата към Комплекс за социални услуги за деца и семейства	4 540	4 540	4 540	4 540	4 540	4 540	4 540	4 540	4 540	4 540	4 540	4 540	54 480	7,5	7,5	
численост	7,5	7,5	7,5	7,5	7,5	7,5	7,5	7,5	7,5	7,5	7,5	7,5	7,5	7,5	7,5	
ДЕЙНОСТ 529 Кризисен център	11 612	11 612	11 612	11 612	11 612	11 612	11 612	11 612	11 612	11 612	11 612	11 612	139 348			
численост	20,0	20,0	20,0	20,0	20,0	20,0	20,0	20,0	20,0	20,0	20,0	20,0	20,0	20,0	20,0	
В това число																
Кризисен център за деца с висока степен на риск към КСУ "Олга Скобелева"	3 997	3 997	3 997	3 997	3 997	3 997	3 997	3 997	3 997	3 997	3 997	3 997	47 964			
численост	7,0	7,0	7,0	7,0	7,0	7,0	7,0	7,0	7,0	7,0	7,0	7,0	7,0	7,0	7,0	
Кризисен център за деца с девиантно поведение	4 183	4 183	4 183	4 183	4 183	4 183	4 183	4 183	4 184	4 184	4 184	4 184	50 200			
численост	8,0	8,0	8,0	8,0	8,0	8,0	8,0	8,0	8,0	8,0	8,0	8,0	8,0	8,0	8,0	
Кризисен център за жени, жертви на домашно насилие	3 432	3 432	3 432	3 432	3 432	3 432	3 432	3 432	3 432	3 432	3 432	3 432	41 184			
численост	5,0	5,0	5,0	5,0	5,0	5,0	5,0	5,0	5,0	5,0	5,0	5,0	5,0	5,0	5,0	
ДЕЙНОСТ 530 Център за настаняване от семеен тип	53 235	53 235	53 235	53 235	53 235	53 235	53 235	53 235	53 235	53 235	53 235	53 235	638 820			3 900
в т.ч.численост	99	99	99	99	99	99	99	99	99	99	99	99	99	33	33	
В това число																
Център за настаняване от семеен тип "Детска къща" към Комплекс за социални услуги за деца и семейства	6 813	6 813	6 813	6 813	6 813	6 813	6 813	6 813	6 813	6 813	6 813	6 813	81 756			3900
численост	12	12	12	12	12	12	12	12	12	12	12	12	12	12	12	
В-ТОВА ЧИСЛО																
Център за настаняване от семеен тип "Майка Тереза" към Комплекс за социални услуги за деца и семейства	6 706	6 706	6 706	6 706	6 706	6 706	6 706	6 706	6 706	6 706	6 706	6 706	80 472			



РАЗХОДИ ЗА ЗАПЛАТИ ПО МЕСЕЦИ ПРЕЗ 2015 ГОДИНА

НАИМЕНОВАНИЕ НА ДЕЙНОСТТА	РАЗХОДИ ЗА ЗАПЛАТИ ПО МЕСЕЦИ ПРЕЗ 2015 ГОДИНА												ВСИЧКО	Към 01.01. 2015г.	Към 31.12. 2015г.	ФРЗ за 2015г.- ПМС 66 /96г. несписъчен състав
	Януари	Февруари	Март	Април	Май	Юни	Юли	Август	Септември	Октомври	Ноември	Декември				
1	2	3	4	5	6	7	8	9	10	11	12	13	14	15	15	16
численост	12															
Център за настаняване от семеен тип за деца към КСУ "Олга Скобелева"	4 530	4 530	4 530	4 530	4 530	4 530	4 530	4 530	4 530	4 530	4 530	4 530	54 360			
численост	9	9	9	9	9	9	9	9	9	9	9	9	9	9	9	9
Център за настаняване от семеен тип за лица с психични разстройства	6 774	6 774	6 774	6 774	6 774	6 774	6 774	6 774	6 774	6 774	6 774	6 774	81 288			
численост	11	11	11	11	11	11	11	11	11	11	11	11	11	11	11	11
Център за настаняване от семеен тип за деца и младежи с увреждания към КСУ "Св. Св. Константин и Елена"	22 890	22 890	22 890	22 890	22 890	22 890	22 890	22 890	22 890	22 890	22 890	22 890	274 680			
численост	44	44	44	44	44	44	44	44	44	44	44	44	44	44	44	44
Център за настаняване от семеен тип за деца и младежи без увреждания към КСУ "Св. Св. Константин и Елена"	5 522	5 522	5 522	5 522	5 522	5 522	5 522	5 522	5 522	5 522	5 522	5 522	66 264			
численост	11	11	11	11	11	11	11	11	11	11	11	11	11	11	11	11
в това число																
ДЕЙНОСТ 535 ПРЕХОДНИ ЖИЛИЩА	6 014	6 014	6 014	6 014	6 014	6 014	6 014	6 014	6 014	6 014	6 014	6 014	72 168			
численост	11	11	11	11	11	11	11	11	11	11	11	11	10,5	7	7	7
в това число																
Преходно жилище към КСУ "Свети Георги"	4 094	4 094	4 094	4 094	4 094	4 094	4 094	4 094	4 094	4 094	4 094	4 094	49 128			
численост	7	7	7	7	7	7	7	7	7	7	7	7	7	7	7	7
Преходно жилище към КСУ "Олга Скобелева"	1 920	1 920	1 920	1 920	1 920	1 920	1 920	1 920	1 920	1 920	1 920	1 920	23 040			
численост	3,5	3,5	3,5	3,5	3,5	3,5	3,5	3,5	3,5	3,5	3,5	3,5	3,5	3,5	3,5	3,5
ДЕЙНОСТ 640 Домове за стари хора	41 334	41 334	41 334	41 334	41 334	41 334	41 334	41 334	41 334	41 334	41 334	41 334	500 400			



РАЗХОДИ ЗА ЗАПЛАТИ ПО МЕСЕЦИ ПРЕЗ 2015 ГОДИНА

НАИМЕНОВАНИЕ НА ДЕЙНОСТТА	РАЗХОДИ ЗА ЗАПЛАТИ ПО МЕСЕЦИ ПРЕЗ 2015 ГОДИНА												Към 01.01. 2015г.	Към 31.12. 2015г.	ФРЗ за 2015г.- ПМС 66 /96г. неспийсч ен състав
	Януари	Февруари	Март	Април	Май	Юни	Юли	Август	Септември	Октомври	Ноември	Декември			
1	2	3	4	5	6	7	8	9	10	11	12	13	14	15	16
в т.ч. численост	80	80	80	80	80	80	80	80	80	80	80	80	80	80	80
в това число															
Дом за стари хора " Св. Василий Велики"	41 334	41 334	41 334	41 334	41 334	41 334	42 066	42 066	42 066	42 066	42 066	42 066	500 400		
численост	80	80	80	80	80	80	80	80	80	80	80	80	80	80	80
ДЕЙНОСТ 541 ДОМОВЕ ЗА ВЪЗРАСТНИ ХОРА С УВРЕЖДАНЯ	39 213	39 213	39 213	39 213	39 213	39 213	41 835	41 835	41 835	41 835	41 835	41 835	486 288		
численост	71	71	71	71	71	71	71	71	71	71	71	71	71	71	71
в това число															
Дом за възрастни хора с умствена изостаналост "Св. Врач"	16 693	16 693	16 693	16 693	16 693	16 693	16 693	16 693	16 693	16 693	16 693	16 693	200 316		
численост	29	29	29	29	29	29	29	29	29	29	29	29	29	29	29
Дом за възрастни хора с физически увреждания	22 520	22 520	22 520	22 520	22 520	22 520	25 142	25 142	25 142	25 142	25 142	25 142	285 972		
численост	42	42	42	42	42	42	42	42	42	42	42	42	42	42	42
ДЕЙНОСТ 545 СОЦИАЛЕН УЧЕБНО-ПРОФЕСИОНАЛЕН ЦЕНТЪР	29 287	29 287	29 287	29 287	29 287	29 287	29 287	29 287	29 287	29 287	29 287	29 287	351 444		26 000
численост	51	51	51	51	51	51	51	51	51	51	51	51	51	51	51
в това число															
Соц. учебно- проф. център към КСУ"СВЕТИ ГЕОРГИ" ПЛОВДИВ	29 287	29 287	29 287	29 287	29 287	29 287	29 287	29 287	29 287	29 287	29 287	29 287	351 444		26000
численост	51	51	51	51	51	51	51	51	51	51	51	51	51	51	51
ДЕЙНОСТ 546 ДОМОВЕ ЗА ДЕЦА	40 326	40 326	31 249	31 249	31 249	31 249	31 249	31 249	31 249	31 249	31 249	31 249	393 142		
численост	65	65	50	50	50	50	50	50	50	50	50	50	65	65	53
в това число															
Дом за деца "Олга Скобелева" към КСУ "Олга Скобелева"	13 094	13 094	13 094	13 094	13 094	13 094	13 094	13 094	13 094	13 094	13 094	13 094	157 128		
численост	20	20	20	20	20	20	20	20	20	20	20	20	20	20	20

РАЗХОДИ ЗА ЗАПЛАТИ ПО МЕСЕЦИ ПРЕЗ 2015 ГОДИНА

НАИМЕНОВАНИЕ НА ДЕЙНОСТТА	РАЗХОДИ ЗА ЗАПЛАТИ ПО МЕСЕЦИ ПРЕЗ 2015 ГОДИНА												ВСИЧКО	Към 01.01. 2015г.	Към 31.12. 2015г.	ФРЗ за 2015г.- ПМС 66 /96г. несписъчен състав
	Януари	Февруари	Март	Април	Май	Юни	Юли	Август	Септември	Октомври	Ноември	Декември				
1	2	3	4	5	6	7	8	9	10	11	12	13	14	15	15	16
Дом за деца "Княгиня Мария-Луиза"	27 232	27 232	18 155	18 155	18 155	18 155	18 155	18 155	18 155	18 155	18 155	18 155	236 014			
численост	45	45	30	30	30	30	30	30	30	30	30	30	45	45	33	
ДЕЙНОСТ 548 ДНЕВНИ ЦЕНТРОВЕ ЗА СТАРИ ХОРА	9 649	9 649	9 649	9 649	9 649	9 649	9 649	9 649	9 649	9 649	9 649	9 649	115 788			
численост	18,0	18,0	18,0	18,0	18,0	18,0	18,0	18,0	18,0	18,0	18,0	18,0	18,0	18,0	18,0	18,0
в това число																
Дневен център за възрастни с увреждания към КСУ "Свети Георги"	9 649	9 649	9 649	9 649	9 649	9 649	9 649	9 649	9 649	9 649	9 649	9 649	115 788			
численост	18	18	18	18	18	18	18	18	18	18	18	18	18	18	18	18
ДЕЙНОСТ 550 ЦЕНТРОВЕ ЗА СОЦИАЛНА РЕХАБИЛИТАЦИЯ И ИНТЕГРАЦИЯ	13 821	13 821	13 821	13 821	13 821	13 821	13 821	13 821	13 821	13 821	13 821	13 821	165 852			
численост	24	24	24	24	24	24	24	24	24	24	24	24	24	24	24	24
в това число																
Център за соц. рехабилитация и интеграция към КСУ "Свети Георги"	2 157	2 157	2 157	2 157	2 157	2 157	2 157	2 157	2 157	2 157	2 157	2 157	25 884			
численост	4	4	4	4	4	4	4	4	4	4	4	4	4	4	4	4
Център за соц. рехабилитация и интеграция към Комплекс за социални услуги за деца и семейства	4 000	4 000	4 000	4 000	4 000	4 000	4 000	4 000	4 000	4 000	4 000	4 000	48 000			
численост	7	7	7	7	7	7	7	7	7	7	7	7	7	5	5	5
Център за соц. рехабилитация и интеграция към КСУ "Олга Скобелева"	3 620	3 620	3 620	3 620	3 620	3 620	3 620	3 620	3 620	3 620	3 620	3 620	43 440			
численост	7	7	7	7	7	7	7	7	7	7	7	7	7	7	7	7
Център за соц. рехабилитация и интеграция за възрастни правонарушители и лица със статус на безработни	4 044	4 044	4 044	4 044	4 044	4 044	4 044	4 044	4 044	4 044	4 044	4 044	48 528			

НАИМЕНОВАНИЕ НА ДЕЙНОСТТА	РАЗХОДИ ЗА ЗАПЛАТИ ПО МЕСЕЦИ ПРЕЗ 2015 ГОДИНА												Към 01.01. 2015г.	Към 31.12. 2015г.	ФРЗ за 2015г.- ПМС 66 /96г. несписъчен състав	
	Януари	Февруари	Март	Април	Май	Юни	Юли	Август	Септември	Октомври	Ноември	Декември				ВСИЧКО
1	2	3	4	5	6	7	8	9	10	11	12	13	14	15	16	
численост	6	6	6	6	6	6	6	6	6	6	6	6	6	6	6	
ДЕЙНОСТ 551 ДНЕВНИ ЦЕНТРОВЕ ЗА ЛИЦА С УВРЕЖДЕНИЯ	12 425	12 425	12 425	12 425	12 425	12 425	12 425	12 425	12 425	12 425	12 425	12 425	149 100			
численост	22	22	22	22	22	22	22	22	22	22	22	22	22	22	22	12 560
в това число																
Дневен център за деца с увреждания към КСУ "Олга Скобелева"	12 425	12 425	12 425	12 425	12 425	12 425	12 425	12 425	12 425	12 425	12 425	12 425	149 100			12 560
численост	22	22	22	22	22	22	22	22	22	22	22	22	22	22	22	
ДЕЙНОСТ 554 ЗАЩИТЕНИ ЖИЛИЩА	11 671	11 671	11 671	11 671	11 671	11 671	11 671	11 671	11 671	11 671	11 671	11 671	140 052			
численост	20,5	20,5	20,5	20,5	20,5	20,5	20,5	20,5	20,5	20,5	20,5	20,5	20,5	20,5	20,5	20,5
в това число																
Защитено жилище към КСУ "Свети Георги"	5 140	5 140	5 140	5 140	5 140	5 140	5 140	5 140	5 140	5 140	5 140	5 140	61 680			
численост	9	9	9	9	9	9	9	9	9	9	9	9	9	9	9	9
Защитено жилище	3 725	3 725	3 725	3 725	3 725	3 725	3 725	3 725	3 725	3 725	3 725	3 725	44 700			
численост	6,5	6,5	6,5	6,5	6,5	6,5	6,5	6,5	6,5	6,5	6,5	6,5	6,5	6,5	6,5	6,5
Защитено жилище за хора с умствена изостаналост към КСУ "Св. Св. Константин и Елена"	2 806	2 806	2 806	2 806	2 806	2 806	2 806	2 806	2 806	2 806	2 806	2 806	33 672			
численост	5,0	5,0	5,0	5,0	5,0	5,0	5,0	5,0	5,0	5,0	5,0	5,0	5,0	5,0	5,0	5,0

Забележка: 1. Числеността в колона 14 е средногодишна численост за 2015 година.



РАЗХОДИ ЗА ЗАПЛАТИ ПРЕЗ 2015 ГОДИНА
 ФУНКЦИЯ В "СОЦИАЛНО ОСИГУРЯВАНЕ, ПОДПОМАГАНЕ И ГРИЖИ"

/в лева/

НАИМЕНОВАНИЕ НА ДЕЙНОСТТА	РАЗХОДИ ЗА ЗАПЛАТИ ПО МЕСЕЦИ ПРЕЗ 2015 ГОДИНА												Към 01.01. 2015г.	Към 31.12. 2015г.	
	Януари	Февруари	Март	Април	Май	Юни	Юли	Август	Септември	Октомври	Ноември	Декември			ВСИЧКО
1	2	3	4	5	6	7	8	9	10	11	12	13	14	15	15
ГРУПА В) Програми, дейности и служби по социалното осигуряване, подпомагане и заетостта															
ФУНКЦИЯ В "СОЦИАЛНО ОСИГУРЯВАНЕ, ПОДПОМАГАНЕ И ГРИЖИ" МЕСТНИ ДЕЙНОСТИ															
численост	56 006	56 006	56 006	56 006	56 006	56 006	57 126	57 126	57 126	57 126	57 126	57 126	678 792	108	108
в това число	108	108	108	108	108	108	108	108	108	108	108	108	108	108	108
ДЕЙНОСТ 524 'ДОМАШЕН СОЦИАЛЕН ПАТРОНАЖ	36 964	36 964	36 964	36 964	36 964	36 964	37 364	37 364	37 364	37 364	37 364	37 364	445 968		
численост	74	74	74	74	74	74	74	74	74	74	74	74	74	74	74
ДЕЙНОСТ 525 КЛУБОВЕ НА ПЕНСИОНЕРА, ИНВАЛИДА И ДРУГИ	6 400	6 400	6 400	6 400	6 400	6 400	6 880	6 880	6 880	6 880	6 880	6 880	79 680		
численост	12	12	12	12	12	12	12	12	12	12	12	12	12	12	12
ДЕЙНОСТ 589 ДРУГИ СЛУЖБИ И ДЕЙНОСТИ ПО СОЦИАЛНОТО ОСИГУРЯВАНЕ, ПОДПОМАГАНЕ И ЗАЕТОСТТА	12 642	12 642	12 642	12 642	12 642	12 642	12 882	12 882	12 882	12 882	12 882	12 882	153 144		
численост	22	22	22	22	22	22	22	22	22	22	22	22	22	22	22

Забележка: 1. Числеността в колона 14 е средногодишна численост за 2015 година.



РАЗХОДИ ЗА ЗАПЛАТИ ПРЕЗ 2015 ГОДИНА
 ФУНКЦИЯ VI ЖС, БКС И ОПАЗВАНЕ НА ОКОЛНАТА СРЕДА

/в лева/

НАИМЕНОВАНИЕ НА ДЕЙНОСТТА	РАЗХОДИ ЗА ЗАПЛАТИ ПО МЕСЕЦИ ПРЕЗ 2015 ГОДИНА												ОДОБРЕНА ЧИСЛЕНОСТ ПО БЮДЖЕТА ЗА 2015		
	Януари	Февруари	Март	Април	Май	Юни	Юли	Август	Септември	Октомври	Ноември	Декември	ВСИЧКО	Към 01.01. 2015г.	Към 31.12. 2015г.
1	2	3	4	5	6	7	8	9	10	11	12	13	14	15	16
ФУНКЦИЯ 6 ЖС, БКС И ОПАЗВАНЕ НА ОКОЛНАТА СРЕДА	816 740	816 740	816 740	875 996	902 748	902 748	904 840	904 840	904 840	904 840	867 440	822 839	10 441 351		
численост - бр.	1 535	1 535	1 535	1 684	1 749	1 749	1 749	1 749	1 749	1 749	1 658	1 545	1 666	1 658	1 668
в това число															
ДЕЙНОСТ 604 ОСВЕТЛЕНИЕ НА УЛИЦИ И ПЛОЩАДИ - МЕСТНА ДЕЙНОСТ	18 284	18 284	18 284	18 284	18 284	18 284	18 284	18 284	18 284	18 284	18 284	18 284	219 408		
численост - бр.	20	20	20	20	20	20	20	20	20	20	20	20	20	20	20
в това число															
ОП "Организация и контрол на транспорта"	18 284	18 284	18 284	18 284	18 284	18 284	18 284	18 284	18 284	18 284	18 284	18 284	219 408		
численост - бр.	20	20	20	20	20	20	20	20	20	20	20	20	20	20	20
ДЕЙНОСТ 606 ИЗГРАЖДАНЕ, РЕМОТ И ПОДДЪРЖАНЕ НА УЛИЧНАТА МРЕЖА - МЕСТНА ДЕЙНОСТ	14 250	14 250	14 250	14 250	14 250	14 250	14 250	14 250	14 250	14 250	14 250	14 250	171 000		
численост - бр.	18	18	18	18	18	18	18	18	18	18	18	18	18	18	18
в това число															
ОП "Организация и контрол на транспорта"	14 250	14 250	14 250	14 250	14 250	14 250	14 250	14 250	14 250	14 250	14 250	14 250	171 000		
численост - бр.	18	18	18	18	18	18	18	18	18	18	18	18	18	18	18
ДЕЙНОСТ 619 ДРУГИ ДЕЙНОСТИ ПО ЖИЛИЩНОТО СТРОИТЕЛСТВО, БЛАГОУСТРОЙСТВОТО И РЕГИОНАЛНОТО РАЗВИТИЕ - МЕСТНА ДЕЙНОСТ	116 533	116 533	116 533	122 263	122 263	122 263	122 263	122 263	122 263	122 263	122 263	122 263	1 449 966		
численост - бр.	203	203	203	213	213	213	213	213	213	213	213	213	211	203	213
в това число															
ОП "Паркиране и репатриране"	114 583	114 583	114 583	120 313	120 313	120 313	120 313	120 313	120 313	120 313	120 313	120 313	1 426 566		
численост - бр.	200	200	200	210	210	210	210	210	210	210	210	210	208	200	210
Община "Глодав" Мероприятие "Завиряване на р. Марица"	1 950	1 950	1 950	1 950	1 950	1 950	1 950	1 950	1 950	1 950	1 950	1 950	23 400		
численост - бр.	3	3	3	3	3	3	3	3	3	3	3	3	3	3	3
ДЕЙНОСТ 622 ОЗЕЛЕНЯВАНЕ - МЕСТНА ДЕЙНОСТ	134 588	134 588	134 588	158 591	184 249	184 249	184 618	184 618	184 618	184 618	150 683	134 957	1 954 965		

/в лева/

НАИМЕНОВАНИЕ НА ДЕЙНОСТТА	РАЗХОДИ ЗА ЗАПЛАТИ ПО МЕСЕЦИ ПРЕЗ 2015 ГОДИНА												ОДОБРЕНА ЧИСЛЕНОСТ ПО БЮДЖЕТА ЗА 2015		
	Януари	Февруари	Март	Април	Май	Юни	Юли	Август	Септември	Октомври	Ноември	Декември	ВСИЧКО	Към 01.01. 2015г.	Към 31.12. 2015г.
1															
численост - бр.	2	3	4	5	6	7	8	9	10	11	12	13	14	15	16
в това число	259	259	259	317	379	379	379	379	379	379	297	259	327	327	327
ОП "Градини и паркове" - всичко	134 588	134 588	134 588	158 591	184 249	184 249	184 618	184 618	184 618	184 618	150 683	134 957	1 954 965		
численост - бр.	259	259	259	317	379	379	379	379	379	379	297	259	327	327	327
ОП "Градини и паркове" щатен персонал	126 057	126 057	126 057	126 057	126 057	126 057	126 057	126 057	126 057	126 057	126 057	126 057	1 512 684		
численост - бр.	239	239	239	239	239	239	239	239	239	239	239	239	239	239	239
ОП "Градини и паркове" за сезонни работници	0	0	0	24 003	49 661	49 661	49 661	49 661	49 661	49 661	15 726	0	337 695		
численост - бр.	0	0	0	58	120	120	120	120	120	120	38	0	68	68	68
ОП "Градини и паркове" - работници за полагане на пътни и паважни настилки	8 531	8 531	8 531	8 531	8 531	8 531	8 900	8 900	8 900	8 900	8 900	8 900	104 586		
численост - бр.	20	20	20	20	20	20	20	20	20	20	20	20	20	20	20
ДЕЙНОСТ 623 ЧИСТОТА - МЕСТНА ДЕЙНОСТ	524 495	524 495	524 495	554 018	555 112	555 112	556 835	556 835	556 835	556 835	553 370	524 495	6 542 932		
численост - бр.	1 019	1 019	1 019	1 100	1 103	1 103	1 103	1 103	1 103	1 103	1 094	1 019	1 074	1 074	1 074
в това число															
ОП "Градини и паркове" - всичко	110 822	110 822	110 822	140 345	141 439	141 439	143 162	143 162	143 162	143 162	139 697	110 822	1 578 856		
численост - бр.	215	215	215	296	299	299	299	299	299	299	290	215	270	270	270
ОП "Градини и паркове" щатен персонал	110 822	110 822	110 822	110 822	110 822	110 822	110 822	110 822	110 822	110 822	110 822	110 822	1 329 864		
численост - бр.	215	215	215	215	215	215	215	215	215	215	215	215	215	215	215
ОП "Градини и паркове" за сезонни работници	0	0	0	29 523	30 617	30 617	32 340	32 340	32 340	32 340	28 875	0	248 992		
численост - бр.	0	0	0	81	84	84	84	84	84	84	75	0	55	55	55
ОП "Граурна дейност"	6 256	6 256	6 256	6 256	6 256	6 256	6 256	6 256	6 256	6 256	6 256	6 256	75 072		
численост - бр.	11	11	11	11	11	11	11	11	11	11	11	11	11	11	11
ОП "Чистота"	404 177	404 177	404 177	404 177	404 177	404 177	404 177	404 177	404 177	404 177	404 177	404 177	4 850 124		
численост - бр.	788	788	788	788	788	788	788	788	788	788	788	788	788	788	788
район "Западен"	1 851	1 851	1 851	1 851	1 851	1 851	1 851	1 851	1 851	1 851	1 851	1 851	22 212		
численост - бр.	3	3	3	3	3	3	3	3	3	3	3	3	3	3	3
район "Източен"	772	772	772	772	772	772	772	772	772	772	772	772	9 264		
численост - бр.	1	1	1	1	1	1	1	1	1	1	1	1	1	1	1
район "Централен"	617	617	617	617	617	617	617	617	617	617	617	617	7 404		
численост - бр.	1	1	1	1	1	1	1	1	1	1	1	1	1	1	1

/в лева/

НАИМЕНОВАНИЕ НА ДЕЙНОСТТА	РАЗХОДИ ЗА ЗАПЛАТИ ПО МЕСЕЦИ ПРЕЗ 2015 ГОДИНА												ОДОБРЕНА ЧИСЛЕНОСТ ПО БЮДЖЕТА ЗА 2015		
	Януари	Февруари	Март	Април	Май	Юни	Юли	Август	Септември	Октомври	Ноември	Декември	ВСИЧКО	Към 01.01. 2015г.	Към 31.12. 2015г.
1	2	3	4	5	6	7	8	9	10	11	12	13	14	15	16
ДЕЙНОСТ 627 УПРАВЛЕНИЕ НА ДЕЙНОСТИТЕ ПО ОТПАДЪЦИТЕ - МЕСТНА ДЕЙНОСТ	8 590	8 590	8 590	8 590	8 590	8 590	8 590	8 590	8 590	8 590	8 590	8 590	103 080	16	16
численост - бр.	16	16	16	16	16	16	16	16	16	16	16	16	16	16	16
в това число															
ОП "Общинска охрана"	7 122	7 122	7 122	7 122	7 122	7 122	7 122	7 122	7 122	7 122	7 122	7 122	85 464		
численост - бр.	13	13	13	13	13	13	13	13	13	13	13	13	13	13	13
Община Пловдив	1 468	1 468	1 468	1 468	1 468	1 468	1 468	1 468	1 468	1 468	1 468	1 468	17 616		
численост - бр.	3	3	3	3	3	3	3	3	3	3	3	3	3	3	3

Забележка: 1. Числеността в колона 14 е средногодишната численост за 2015 година.

2. Числеността в к.15 и к.16 реда за сезонните работници е одобрената средногодишна численост по бюджета за 2015 година.



РАЗХОДИ ЗА ЗАПЛАТИ ПРЕЗ 2015 ГОДИНА
ФУНКЦИЯ VII ПОЧИВНО ДЕЛО, КУЛТУРА, РЕЛИГИОЗНИ ДЕЙНОСТИ
ГРУПА - 3 КУЛТУРА - ДЕЛЕГИРАНИ ОТ ДЪРЖАВАТА ДЕЙНОСТИ

ДЕЙНОСТ	РАЗХОДИ ЗА ЗАПЛАТИ ПО МЕСЕЦИ ПРЕЗ 2015 ГОДИНА												ФРЗ за 2015 г. - ПМС 66	
	Януари	Февруари	Март	Април	Май	Юни	Юли	Август	Септември	Октомври	Ноември	Декември		ВСИЧКО:
1	2	3	4	5	6	7	8	9	10	11	12	13	14	15
Ф-я VII, Почивно дело, култура, религиозни дейности	79 312	79 312	79 312	79 312	79 312	79 312	79 312	79 312	79 312	79 312	79 312	79 312	951 744	42 023
в т.ч. численост Дейност 751	130,0	130,0	130,0	130,0	130,0	130,0	130,0	130,0	130,0	130,0	130,0	130,0	130,0	
в това число:	79 312	79 312	79 312	79 312	79 312	79 312	79 312	79 312	79 312	79 312	79 312	79 312	951 744	0
РНБ "Иван Вазов" численост	79 312	79 312	79 312	79 312	79 312	79 312	79 312	79 312	79 312	79 312	79 312	79 312	951 744	
	130,0	130,0	130,0	130,0	130,0	130,0	130,0	130,0	130,0	130,0	130,0	130,0	130,0	
Дейност 739	70 781	70 781	70 781	70 782	70 781	70 782	70 781	70 781	70 782	70 782	70 782	70 782	849 375	42 023
численост	122,5	122,5	122,5	122,5	122,5	122,5	122,5	122,5	122,5	122,5	122,5	122,5	122,5	
в това число:														
Исторически музей	12 390	12 390	12 390	12 390	12 390	12 390	12 390	12 390	12 390	12 390	12 390	12 390	148 680	10 523
численост	22,0	22,0	22,0	22,0	22,0	22,0	22,0	22,0	22,0	22,0	22,0	22,0	22,0	
Археологически музей	12 202	12 202	12 202	12 202	12 202	12 202	12 202	12 202	12 202	12 202	12 202	12 202	146 422	
численост	21,0	21,0	21,0	21,0	21,0	21,0	21,0	21,0	21,0	21,0	21,0	21,0	21,0	
Етнографски музей	9 261	9 262	9 261	9 262	9 261	9 262	9 261	9 262	9 262	9 262	9 262	9 262	111 140	7 500
численост	16,0	16,0	16,0	16,0	16,0	16,0	16,0	16,0	16,0	16,0	16,0	16,0	16,0	
Природонаучен музей	9 178	9 178	9 178	9 178	9 178	9 178	9 178	9 178	9 178	9 178	9 178	9 178	110 134	7 000
численост	15,0	15,0	15,0	15,0	15,0	15,0	15,0	15,0	15,0	15,0	15,0	15,0	15,0	
Градска художествена галерия	9 576	9 575	9 576	9 576	9 576	9 576	9 576	9 575	9 576	9 576	9 576	9 576	114 910	4 800
численост	18,0	18,0	18,0	18,0	18,0	18,0	18,0	18,0	18,0	18,0	18,0	18,0	18,0	
ОИ "Старинен Пловдив"	18 174	18 174	18 174	18 174	18 174	18 174	18 174	18 174	18 174	18 174	18 174	18 174	218 089	12 200
численост	30,5	30,5	30,5	30,5	30,5	30,5	30,5	30,5	30,5	30,5	30,5	30,5	30,5	

/в лева/

РАЗХОДИ ЗА ЗАПЛАТИ ПРЕЗ 2015 ГОДИНА
СОБСТВЕН

ФУНКЦИЯ VII - ПОЧИВНО ДЕЛО, КУЛТУРА, РЕЛИГИОЗНИ ДЕЙНОСТИ
ГРУПА 01 ПОЧИВНО ДЕЛО - МЕСТНИ ДЕЙНОСТИ

ДЕЙНОСТ	РАЗХОДИ ЗА ЗАПЛАТИ ПО МЕСЕЦИ ПРЕЗ 2015 ГОДИНА													
	Януари	Февруари	Март	Април	Май	Юни	Юли	Август	Септември	Октомври	Ноември	Декември	ВСИЧКО:	
1	2	3	4	5	6	7	8	9	10	11	12	13	14	
Ф-я VII Почивно дело, култура, религиозни дейности	1 544	1 543	1 544	1 543	1 544	1 543	1 544	1 543	1 544	1 543	1 543	1 544	18 522	
в т.ч. численост	3,0	3,0	3,0	3,0	3,0	3,0	3,0	3,0	3,0	3,0	3,0	3,0	3,0	
Дейност 701	1 544	1 543	1 544	1 543	1 544	1 543	1 544	1 543	1 544	1 543	1 543	1 544	18 522	
в това число:	1 544	1 543	1 544	1 543	1 544	1 543	1 544	1 543	1 544	1 543	1 543	1 544	18 522	
Община Пловдив	1 544	1 543	1 544	1 543	1 544	1 543	1 544	1 543	1 544	1 543	1 543	1 544	18 522	
численост	3,0	3,0	3,0	3,0	3,0	3,0	3,0	3,0	3,0	3,0	3,0	3,0	3,0	



РАЗХОДИ ЗА ЗАПЛАТИ ПРЕЗ 2015 ГОДИНА
 ФУНКЦИЯ VII ПОЧИВНО ДЕЛО, КУЛТУРА, РЕЛИГИОЗНИ ДЕЙНОСТИ
 ГРУПА 2 ФИЗИЧЕСКА КУЛТУРА И СПОРТ

НАИМЕНОВАНИЕ НА ДЕЙНОСТТА	РАЗХОДИ ЗА ЗАПЛАТИ ПО МЕСЕЦИ ПРЕЗ 2015 ГОДИНА												ОДОБРЕНА ЧИСЛЕНОСТ ПО БЮДЖЕТА ЗА 2015 ГОДИНА		
	Януари	Февруари	Март	Април	Май	Юни	Юли	Август	Септември	Октомври	Ноември	Декември	ВСИЧКО	Към 01.01. 2015г.	Към 31.12. 2015г.
1	2	3	4	5	6	7	8	9	10	11	12	13	14	15	16
ФУНКЦИЯ VII ПОЧИВНО ДЕЛО, КУЛТУРА, РЕЛИГИОЗНИ ДЕЙНОСТИ, ГРУПА 2 ФИЗИЧЕСКА КУЛТУРА И СПОРТ	20 673	20 673	20 673	20 673	20 673	20 673	20 673	20 673	20 673	20 673	20 673	20 673	248 076		
численост - бр.	39	39	39	39	39	39	39	39	39	39	39	39	39	39	39
в това число															
ДЕЙНОСТ 714 СПОРТНИ БАЗИ ЗА СПОРТ ЗА ВСИЧКИ - МЕСТНА ДЕЙНОСТ	20 673	20 673	20 673	20 673	20 673	20 673	20 673	20 673	20 673	20 673	20 673	20 673	248 076		
численост - бр.	39	39	39	39	39	39	39	39	39	39	39	39	39	39	39
в това число															
ОП "Жилфонд"	20 673	20 673	20 673	20 673	20 673	20 673	20 673	20 673	20 673	20 673	20 673	20 673	248 076		
численост - бр.	39	39	39	39	39	39	39	39	39	39	39	39	39	39	39

Забележка: 1. Числеността в колона 14 е средногодишната численост за 2015 година.



РАЗХОДИ ЗА ЗАПЛАТИ ПРЕЗ 2015 ГОДИНА

ФУНКЦИЯ VII - ПОЧИВНО ДЕЛО, КУЛТУРА, РЕЛИГИОЗНИ ДЕЙНОСТИ
ГРУПА 03 КУЛТУРА - МЕСТНИ ДЕЙНОСТИ

ДЕЙНОСТ	РАЗХОДИ ЗА ЗАПЛАТИ ПО МЕСЕЦИ ПРЕЗ 2015 ГОДИНА												ВСИЧКО:	ФРЗ за 2015 г. - ПМС 66	
	Януари	Февруари	Март	Април	Май	Юни	Юли	Август	Септември	Октомври	Ноември	Декември			
1	2	3	4	5	6	7	8	9	10	11	12	13	14	15	
Ф-я VII Почивно дело, култура, религиозни дейности	111 415	111 414	111 415	111 414	111 415	111 414	111 416	111 414	111 416	111 414	111 415	111 414	1 336 976	21 000	
в т.ч. численост	187,0	187,0	187,0	187,0	187,0	187,0	187,0	187,0	187,0	187,0	187,0	187,0	187,0	187,0	
Дейност 737	43 989	43 990	43 989	43 990	43 989	43 990	43 990	43 990	43 990	43 990	43 990	43 990	527 877	17 000	
ФА "Тракия"	43 989	43 990	43 989	43 990	43 989	43 990	43 990	43 990	43 990	43 990	43 990	43 990	527 877	17 000	
численост	76,0	76,0	76,0	76,0	76,0	76,0	76,0	76,0	76,0	76,0	76,0	76,0	76,0	76,0	
Дейност 745	48 601	48 600	48 601	48 600	48 601	48 600	48 601	48 600	48 601	48 600	48 601	48 600	583 206	0	
в това число:	42 196	42 195	42 196	42 195	42 196	42 195	42 196	42 195	42 196	42 195	42 196	42 195	506 346		
ОП "Граурна дейност"	73,0	73,0	73,0	73,0	73,0	73,0	73,0	73,0	73,0	73,0	73,0	73,0	73,0	73,0	
численост	6 405	6 405	6 405	6 405	6 405	6 405	6 405	6 405	6 405	6 405	6 405	6 405	76 860		
ОП "Радостни обреди"	10,0	10,0	10,0	10,0	10,0	10,0	10,0	10,0	10,0	10,0	10,0	10,0	10,0	10,0	
численост	2 991	2 990	2 991	2 990	2 991	2 990	2 991	2 990	2 991	2 990	2 990	2 990	35 885	4 000	
Дейност 746	2 991	2 990	2 991	2 990	2 991	2 990	2 991	2 990	2 991	2 990	2 990	2 990	35 885	4 000	
в това число:	2 991	2 990	2 991	2 990	2 991	2 990	2 991	2 990	2 991	2 990	2 990	2 990	35 885	4 000	
ОП "Зооветеринарен комплекс"	6,0	6,0	6,0	6,0	6,0	6,0	6,0	6,0	6,0	6,0	6,0	6,0	6,0	6,0	
численост	15 834	15 834	15 834	15 834	15 834	15 834	15 834	15 834	15 834	15 834	15 834	15 834	190 008		
Дейност 759	15 834	15 834	15 834	15 834	15 834	15 834	15 834	15 834	15 834	15 834	15 834	15 834	190 008		
в това число:	15 834	15 834	15 834	15 834	15 834	15 834	15 834	15 834	15 834	15 834	15 834	15 834	190 008		
Дирекция "Култура, Образование и развитие "Отдел "Култура"	15 834	15 834	15 834	15 834	15 834	15 834	15 834	15 834	15 834	15 834	15 834	15 834	190 008		
численост	22,0	22,0	22,0	22,0	22,0	22,0	22,0	22,0	22,0	22,0	22,0	22,0	22,0	22,0	

/в лева/



РАЗХОДИ ЗА ЗАПЛАТИ ПРЕЗ 2015 ГОДИНА

ОИ " СТАРИНЕН ПЛОВДИВ "

ФУНКЦИЯ VII ПОЧИВНО ДЕЛО, КУЛТУРА, РЕЛИГИОЗНИ ДЕЙНОСТИ
 ГРУПА - 3 КУЛТУРА - ДОФИНАНСИРАНЕ С ОБЩИНСКИ ПРИХОДИ, ДАРЕНИЯ И ДРУГИ

/в лева/

ДЕЙНОСТ	РАЗХОДИ ЗА ЗАПЛАТИ ПО МЕСЕЦИ ПРЕЗ 2015 ГОДИНА													
	Януари	Февруари	Март	Април	Май	Юни	Юли	Август	Септември	Октомври	Ноември	Декември	ВСИЧКО:	
1	2	3	4	5	6	7	8	9	10	11	12	13	14	
Ф-я VII, Почивно дело, култура, религиозни дейности	12 963	12 964	12 963	12 964	12 963	12 964	12 963	12 964	12 964	12 964	12 964	12 964	12 964	155 564
в т.ч. численост	21,0	21,0	21,0	21,0	21,0	21,0	21,0	21,0	21,0	21,0	21,0	21,0	21,0	21,0
Дейност 739	12 963	12 964	12 963	12 964	12 963	12 964	12 963	12 964	12 964	12 964	12 964	12 964	12 964	155 564
численост	21,0	21,0	21,0	21,0	21,0	21,0	21,0	21,0	21,0	21,0	21,0	21,0	21,0	21,0
в това число:														
Общински институт "Старинен Пловдив"	12 963	12 964	12 963	12 964	12 963	12 964	12 963	12 964	12 964	12 964	12 964	12 964	12 964	155 564
численост	21	21	21	21	21	21	21	21	21	21	21	21	21	21



/в лева/

ДЕЙНОСТИ	РАЗХОДИ ЗА ЗАПЛАТИ ПО МЕСЕЦИ ПРЕЗ 2015 ГОДИНА												ПМС 66/96г. Лимит ФРЗ несписъ- чен	
	Януари	Февруари	Март	Април	Май	Юни	Юли	Август	Септември	Октомври	Ноември	Декември		ВСИЧКО:
1	2	3	4	5	6	7	8	9	10	11	12	13	14	15
Д.898 - Други дейности по икономиката	294 645	294 645	294 645	294 645	304 941	304 941	305 543	305 543	305 543	305 543	305 543	294 645	3 610 822	40 626
в т.ч. численост	463,5	463,5	463,5	463,5	485,5	485,5	485,5	485,5	485,5	485,5	485,5	463,5	476,5	
в това число:														
Общинска администрация	4 305	4 305	4 305	4 305	4 305	4 305	4 305	4 305	4 305	4 305	4 305	4 305	51 660	
в т.ч. численост	6	6	6	6	6	6	6	6	6	6	6	6	6	
Район Тракия	5 558	5 558	5 558	5 558	5 558	5 558	5 558	5 558	5 558	5 558	5 558	5 558	66 696	0
в т.ч. численост	9	9	9	9	9	9	9	9	9	9	9	9	9	
Район Западен	7 380	7 380	7 380	7 380	7 380	7 380	7 380	7 380	7 380	7 380	7 380	7 380	88 560	6 660
в т.ч. численост	13	13	13	13	13	13	13	13	13	13	13	13	13	
Район Северен	6 236	6 236	6 236	6 236	6 236	6 236	6 236	6 236	6 236	6 236	6 236	6 236	74 832	6 216
в т.ч. численост	10	10	10	10	10	10	10	10	10	10	10	10	10	
Район Източен	3 784	3 784	3 784	3 784	3 784	3 784	3 784	3 784	3 784	3 784	3 784	3 784	45 408	0
в т.ч. численост	6	6	6	6	6	6	6	6	6	6	6	6	6	
ОП "ЖИЛФОНД" ОБЩО	43 341	43 341	43 341	43 341	53 637	53 637	54 239	54 239	54 239	54 239	54 239	43 341	595 174	21 312
в т.ч. численост	72	72	72	72	94	94	94	94	94	94	94	72	85	
ОП "ЖИЛФОНД" щатна численост	43 341	43 341	43 341	43 341	43 341	43 341	43 341	43 341	43 341	43 341	43 341	43 341	520 092	21 312
в т.ч. численост	72	72	72	72	72	72	72	72	72	72	72	72	72	
ОП "ЖИЛФОНД" сезонни работници					10 296	10 296	10 898	10 898	10 898	10 898	10 898		75 082	
в т.ч. численост					22	22	22	22	22	22	22		13	
ОП "ДЕЗИНФЕКЦИОННА СТАНЦИЯ"	22 595	22 595	22 595	22 595	22 595	22 595	22 595	22 595	22 595	22 595	22 595	22 595	271 140	6 438
в т.ч. численост	25	25	25	25	25	25	25	25	25	25	25	25	25	
ПО ИНСПЕКТОРАТ	40 205	40 205	40 205	40 205	40 205	40 205	40 205	40 205	40 205	40 205	40 205	40 205	482 460	0
в т.ч. численост	56	56	56	56	56	56	56	56	56	56	56	56	56	
ОП "ОБЩИНСКА ОХРАНА"	150 084	150 084	150 084	150 084	150 084	150 084	150 084	150 084	150 084	150 084	150 084	150 084	1 801 008	0
в т.ч. численост	251,5	251,5	251,5	251,5	251,5	251,5	251,5	251,5	251,5	251,5	251,5	251,5	251,5	
ОП "ЕВРОПЕЙСКИ ПОЛИТИКИ И СЪТРУДНИЧЕСТВО "	11 157	11 157	11 157	11 157	11 157	11 157	11 157	11 157	11 157	11 157	11 157	11 157	133 884	0
в т.ч. численост	15	15	15	15	15	15	15	15	15	15	15	15	15	

Забележка: 1. Числеността в колона 14 е средногодишна численост за 2015 година.

