

Р.2  
Район Южен



ОБЩИНА: 6609

ПЛОВДИВ

ОБЩИНА ПЛОВДИВ

ПОДЕЛЕНИЕ ПЛОВДИВ

МЕРОПРИЯТИЕ РАЙОН ЮЖЕН

СТОЙНОСТНИ ПОКАЗАТЕЛИ - ПРИХОДИ - УТОЧНЕН ПЛАН ДЪРЖАВНИ

-----

Име на приход/параграф/1 п-ф | Годишен пл. | I трим. | II трим. | III трим. | IV трим.

-----

## III. ТРАНСФЕРИ

ТРАНСФЕРИ М/У БЮДЖЕТИ(НЕ 6100	4150	2359	1791	0	0
-------------------------------	------	------	------	---	---

-ТРАНСФЕРИ ОТ МТСП ПО ПР					
--------------------------	--	--	--	--	--

МИ ЗА ОСИГ.НА ЗАЕТ.(+/-) 6105	4150	2359	1791	0	0
-------------------------------	------	------	------	---	---

ВСИЧКО ТРАНСФЕРИ:	4150	2359	1791	0	0
-------------------	------	------	------	---	---

## IV. ВРЕМЕННИ БЕЗЛИХВЕНИ ЗАЕМИ

ВС.ПРИХ.:(I+III+IV)	4150	2359	1791	0	0
---------------------	------	------	------	---	---

## V. ОПЕРАЦИИ С ФИН.АКТИВИ И ПАСИВИ

ВС.ПРИХОДИ(I+III+V):	4150	2359	1791	0	0
----------------------	------	------	------	---	---

ОБЩО ДЪРЖ.ПРИХОДИ:	4150	2359	1791	0	0
--------------------	------	------	------	---	---

588

ОБЩИНА: 6609

ПЛОВДИВ

ОБЩИНА ПЛОВДИВ

ПОДЕЛЕНИЕ ПЛОВДИВ

МЕРОПРИЯТИЕ РАЙОН ЮЖЕН

СТОЙНОСТНИ ПОКАЗАТЕЛИ - РАЗХОДИ - УТОЧНЕН ПЛАН ДЪРЖАВНИ ДЕЙНОСТИ

Име на параграф	Ip-ф	Годишен пл.	I трим.	II трим.	III трим.	IV трим.
ФУНКЦИЯ: 1 I. ОБЩИ ДЪРЖАВНИ СЛУЖБИ						
	ГРУПА: 1					
	1. ИЗПЪЛНИТЕЛНИ И ЗАКОНОДА ТЕЛНИ ОРГАНИ					
				ДЕЙНОСТ: 117		
				ДЪРЖ. И ОБЩ. СЛУЖБИ И ДЕЙН. ПО ИЗБОРИТЕ		
ДР. ВЪЗНАГРАЖДЕНИЯ И ПЛАЩА НИЯ ЗА ПЕРСОНАЛА	200	51994	0	51994	0	0
- ЗА НЕЩАТЕН ПЕРСОНАЛ ПО ТРУДОВИ ПРАВООТНОШЕНИЯ	201	44404	0	44404	0	0
- ЗА ПЕРСОНАЛ ИЗВЪН ТРУДОВИ ПРАВООТНОШЕНИЯ	202	7590	0	7590	0	0
ЗАДЪЛЖИТЕЛНИ ОСИГУРИТЕЛНИ ВНОСКИ ОТ РАБОТОДАТЕЛИ	500	14602	0	14602	0	0
- ОСИГУРИТЕЛНИ ВНОСКИ ОТ РАБОТОДАТЕЛИ ЗА ДЪРЖАВНО	551	9301	0	9301	0	0
- ЗДРАВНО-ОСИГУРИТЕЛНИ В НОСКИ ОТ РАБОТОДАТЕЛИ	560	3826	0	3826	0	0
- ВНОСКИ ЗА ДОПЪЛНИТЕЛНО ЗАДЪЛЖИТЕЛНО ОСИГУРЯВАНЕ	580	1475	0	1475	0	0
Всичко за дейност:		66596	0	66596	0	0

ОБЩИНА: 6609

ПЛОВДИВ

ОБЩИНА ПЛОВДИВ

ПОДЕЛЕНИЕ ПЛОВДИВ

МЕРОПРИЯТИЕ РАЙОН ЮЖЕН


СТОЙНОСТНИ ПОКАЗАТЕЛИ - РАЗХОДИ - УТОЧНЕН ПЛАН ДЪРЖАВНИ ДЕЙНОСТИ

Име на параграф	Гр-ф	Годишен пл.	I трим.	II трим.	III трим.	IV трим.
ФУНКЦИЯ: 1						
I. ОБЩИ ДЪРЖАВНИ СЛУЖБИ	ГРУПА: 1					
	1. ИЗПЪЛНИТЕЛНИ И ЗАКОНОДАТЕЛНИ ОРГАНИ					
ЗАПЛ. ЗА ПЕРС. , НАЕТ ПО ТР. И СЛ. ПРАВООТНОШЕНИЯ	100	370930	100010	89640	90640	90640
-ЗАПЛ. НА ПЕРСОНАЛА ПО ТР. ПРАВООТНОШЕНИЯ	101	194566	53426	46380	47380	47380
-ЗАПЛ. НА ПЕРСОНАЛА ПО СЛ. ПРАВООТНОШЕНИЯ	102	176364	46584	43260	43260	43260
ДР. ВЪЗНАГРАЖДЕНИЯ И ПЛАЩАНИЯ ЗА ПЕРСОНАЛА	200	25108	7535	6524	5524	5525
-ЗА НЕЩАТЕН ПЕРСОНАЛ ПО ТРУДОВИ ПРАВООТНОШЕНИЯ	201	16153	4038	4038	4038	4039
-ИЗПЛАТЕНИ СУМИ ОТ СБКО, ЗА ОБЛЕКЛО И ДРУГИ НА ПЕ	205	5945	1487	1486	1486	1486
-ОБЕЗЩЕТИЯ НА ПЕРС. С ХАРАКТ. НА ВЪЗНАГРАЖ.	208	9	9	0	0	0
-ДРУГИ ПЛАЩАНИЯ И ВЪЗНАГРАЖДЕНИЯ	209	3001	2001	1000	0	0
ЗАДЪЛЖИТЕЛНИ ОСИГУРИТЕЛНИ ВНОСКИ ОТ РАБОТОДАТЕЛИ	500	92507	22757	23250	23250	23250
-ОСИГУРИТЕЛНИ ВНОСКИ ОТ РАБОТОДАТЕЛИ ЗА ДЪРЖАВНО	551	58708	13708	15000	15000	15000
-ЗДРАВНО-ОСИГУРИТЕЛНИ ВНОСКИ ОТ РАБОТОДАТЕЛИ	560	23652	6402	5750	5750	5750
-ВНОСКИ ЗА ДОПЪЛНИТЕЛНО ЗАДЪЛЖИТЕЛНО ОСИГУРЯВАНЕ	580	10147	2647	2500	2500	2500
Всичко за дейност:		488545	130302	119414	119414	119415

## НАТУРАЛНИ ПОКАЗАТЕЛИ

Име на показател	Шифър	Към 01.01	Към 31.12.
ЩАТНИ БРОЙКИ	100	44.00	44.00
В Т.Ч. ПО ТРУДОВИ ПРАВО ОТНОШЕНИЯ	111	23.00	23.00
ПО СЛУЖЕБНИ ПРАВООТНОШЕНИЯ	112	21.00	21.00
КМЕТОВЕ ( 1+2+3+4 ), В Т.Ч.:	200	1.00	1.00
2.КМЕТОВЕ НА РАЙОНИ ( а+б+в ), в Г.т.:	220	1.00	1.00
б) кмеГ на район в навеление от 50 001	222	1.00	1.00

590



ОБЩИНА: 6609

ПЛОВДИВ

ОБЩИНА ПЛОВДИВ

ПОДЕЛЕНИЕ ПЛОВДИВ

МЕРОПРИЯТИЕ РАЙОН ЮЖЕН

СТОЙНОСТНИ ПОКАЗАТЕЛИ - РАЗХОДИ - УТОЧНЕН ПЛАН ДЪРЖАВНИ ДЕЙНОСТИ

Име на параграф	Ин-ф	Годишен пл.	I трим.	II трим.	III трим.	IV трим.
ФУНКЦИЯ: 1 I. ОБЩИ ДЪРЖАВНИ СЛУЖБИ						
	ГРУПА: 1					
	РЕКАПИТУЛАЦИЯ ЗА ГРУПА 1. ИЗПЪЛНИТЕЛНИ И ЗАКОНОДА ТЕЛНИ ОРГАНИ					
ЗАПЛ. ЗА ПЕРС., НАЕТ ПО ТР. И СЛ. ПРАВООТНОШЕНИЯ	100	370930	100010	89640	90640	90640
-ЗАПЛ. НА ПЕРСОНАЛА ПО ТР. ПРАВООТНОШЕНИЯ	101	194566	53426	46380	47380	47380
-ЗАПЛ. НА ПЕРСОНАЛА ПО СЛ. ПРАВООТНОШЕНИЯ	102	176364	46584	43260	43260	43260
ДР. ВЪЗНАГРАЖДЕНИЯ И ПЛАЩА НИЯ ЗА ПЕРСОНАЛА	200	77102	7535	58518	5524	5525
-ЗА НЕЩАТЕН ПЕРСОНАЛ ПО ТРУДОВИ ПРАВООТНОШЕНИЯ	201	60557	4038	48442	4038	4039
-ЗА ПЕРСОНАЛ ИЗВЪНТРУДОВИ ПРАВООТНОШЕНИЯ	202	7590	0	7590	0	0
-ИЗПЛАТЕНИ СУМИ ОТ СБКО, ЗА ОБЛЕКЛО И ДРУГИ НА ПЕ	205	5945	1487	1486	1486	1486
-ОБЕЗЩЕТЕНИЯ НА ПЕРС. С Х АРАКТ. НА ВЪЗНАГРАЖ.	208	9	9	0	0	0
-ДРУГИ ПЛАЩАНИЯ И ВЪЗНАГ РАЖДЕНИЯ	209	3001	2001	1000	0	0
ЗАДЪЛЖИТЕЛНИ ОСИГУРИТЕЛНИ ВНОСКИ ОТ РАБОТОДАТЕЛИ	500	107109	22757	37852	23250	23250
-ОСИГУРИТЕЛНИ ВНОСКИ ОТ РАБОТОДАТЕЛИ ЗА ДЪРЖАВНО	551	68009	13708	24301	15000	15000
-ЗДРАВНО-ОСИГУРИТЕЛНИ В НОСКИ ОТ РАБОТОДАТЕЛИ	560	27478	6402	9576	5750	5750
-ВНОСКИ ЗА ДОПЪЛНИТЕЛНО ЗАДЪЛЖИТЕЛНО ОСИГУРЯВАНЕ	580	11622	2647	3975	2500	2500
Всичко за група:		555141	130302	186010	119414	119415

## НАТУРАЛНИ ПОКАЗАТЕЛИ

Име на показател	Шифър	Към 01.01.	Към 31.12.
ЩАТНИ БРОЙКИ	100	44.00	44.00
В Т.Ч. ПО ТРУДОВИ ПРАВО ОТНОШЕНИЯ	111	23.00	23.00
ПО СЛУЖЕБНИ ПРАВООТНОШЕНИЯ	112	21.00	21.00
КМЕТОВЕ ( 1+2+3+4 ), В Т.Ч.:	200	1.00	1.00
2.КМЕТОВЕ НА РАЙОНИ ( а+б+в ), В Г.Т.:	220	1.00	1.00
б) кмеГ на район в навеление от 50 001	222	1.00	1.00

591

ОБЩИНА: 6609 ПЛОВДИВ  
 ОБЩИНА ПЛОВДИВ ПОДЕЛЕНИЕ ПЛОВДИВ МЕРОПРИЯТИЕ РАЙОН ЮЖЕН  
 СТОЙНОСТНИ ПОКАЗАТЕЛИ - РАЗХОДИ - УТОЧНЕН ПЛАН ДЪРЖАВНИ ДЕЙНОСТИ

Име на параграф	Ип-ф	Годишен пл.	I трим.	II трим.	III трим.	IV трим.
РЕКАПИТУЛАЦИЯ ЗА ФУНКЦИЯ						
ФУНКЦИЯ: 1						
I. ОБЩИ ДЪРЖАВНИ СЛУЖБИ						
ЗАПЛ. ЗА ПЕРС. , НАЕТ ПО ТР. И СЛ. ПРАВООТНОШЕНИЯ	100	370930	100010	89640	90640	90640
-ЗАПЛ. НА ПЕРСОНАЛА ПО ТР. ПРАВООТНОШЕНИЯ	101	194566	53426	46380	47380	47380
-ЗАПЛ. НА ПЕРСОНАЛА ПО СЛ. ПРАВООТНОШЕНИЯ	102	176364	46584	43260	43260	43260
ДР. ВЪЗНАГРАЖДЕНИЯ И ПЛАЩАНИЯ ЗА ПЕРСОНАЛА	200	77102	7535	58518	5524	5525
-ЗА НЕЩАТЕН ПЕРСОНАЛ ПО ТРУДОВИ ПРАВООТНОШЕНИЯ	201	60557	4038	48442	4038	4039
-ЗА ПЕРСОНАЛ ИЗВЪНТРУДОВИ ПРАВООТНОШЕНИЯ	202	7590	0	7590	0	0
-ИЗПЛАТЕНИ СУМИ ОТ СБКО, ЗА ОБЛЕКЛО И ДРУГИ НА ПЕ	205	5945	1487	1486	1486	1486
-ОБЕЗЩЕТЕНИЯ НА ПЕРС. С Х АРАКТ. НА ВЪЗНАГРАЖ.	208	9	9	0	0	0
-ДРУГИ ПЛАЩАНИЯ И ВЪЗНАГРАЖДЕНИЯ	209	3001	2001	1000	0	0
ЗАДЪЛЖИТЕЛНИ ОСИГУРИТЕЛНИ ВНОСКИ ОТ РАБОТОДАТЕЛИ	500	107109	22757	37852	23250	23250
-ОСИГУРИТЕЛНИ ВНОСКИ ОТ РАБОТОДАТЕЛИ ЗА ДЪРЖАВНО	551	68009	13708	24301	15000	15000
-ЗДРАВНО-ОСИГУРИТЕЛНИ ВНОСКИ ОТ РАБОТОДАТЕЛИ	560	27478	6402	9576	5750	5750
-ВНОСКИ ЗА ДОПЪЛНИТЕЛНО ЗАДЪЛЖИТЕЛНО ОСИГУРЯВАНЕ	580	11622	2647	3975	2500	2500
Всичко за функция:		555141	130302	186010	119414	119415

## НАТУРАЛНИ ПОКАЗАТЕЛИ

Име на показател	Шифър	Към 01.01.	Към 31.12.
ЩАТНИ БРОЙКИ	100	44.00	44.00
В Т.Ч. ПО ТРУДОВИ ПРАВО ОТНОШЕНИЯ	111	23.00	23.00
ПО СЛУЖЕБНИ ПРАВООТНОШЕНИЯ	112	21.00	21.00
КМЕТОВЕ ( 1+2+3+4 ), В Т.Ч.:	200	1.00	1.00
2.КМЕТОВЕ НА РАЙОНИ ( а+б+в ), в Г.Т.:	220	1.00	1.00
б) кмеГ на район в навеление от 50 001	222	1.00	1.00

592

ОБЩИНА: 6609

ПЛОВДИВ

ОБЩИНА ПЛОВДИВ

ПОДЕЛЕНИЕ ПЛОВДИВ

МЕРОПРИЯТИЕ РАЙОН ЮЖЕН

СТОЙНОСТНИ ПОКАЗАТЕЛИ - РАЗХОДИ - УТОЧНЕН ПЛАН ДЪРЖАВНИ ДЕЙНОСТИ

Име на параграф	Ip-ф	Годишен пл.	I трим.	II трим.	III трим.	IV трим.
ФУНКЦИЯ: 2 II. ОТБРАНА И СИГУРНОСТ		ГРУПА: 2 2.ПОЛИЦИЯ, ВЪТРЕШЕН РЕД И СИГУРНОСТ			ДЕЙНОСТ: 239 ДР.Д-СТИ ПО ВЪТРЕШНАТА СИ ГУРНОСТ	
ДР.ВЪЗНАГРАЖДЕНИЯ И ПЛАЩА НИЯ ЗА ПЕРСОНАЛА	200	24000	0	6000	6000	12000
-ЗА ПЕРСОНАЛ ИЗВЪНТРУДОВИ ПРАВООТНОШЕНИЯ	202	24000	0	6000	6000	12000
ЗАДЪЛЖИТЕЛНИ ОСИГУРИТЕЛНИ ВНОСКИ ОТ РАБОТОДАТЕЛИ	500	3930	0	1000	1000	1930
-ОСИГУРИТЕЛНИ ВНОСКИ ОТ РАБОТОДАТЕЛИ ЗА ДЪРЖАВНО	551	2380	0	600	600	1180
- ЗДРАВНО-ОСИГУРИТЕЛНИ В НОСКИ ОТ РАБОТОДАТЕЛИ	560	1150	0	300	300	550
- ВНОСКИ ЗА ДОПЪЛНИТЕЛНО ЗАДЪЛЖИТЕЛНО ОСИГУРЯВАНЕ	580	400	0	100	100	200
ИЗДРЪЖКА	1000	6820	1420	2720	1220	1460
-МАТЕРИАЛИ	1015	4200	800	1800	800	800
-ВОДА, ГОРИВА И ЕНЕРГИЯ	1016	840	300	200	100	240
-РАЗХОДИ ЗА ВЪНШНИ УСЛУГ И	1020	1280	320	320	320	320
-ТЕКУЩ РЕМОТ	1030	300	0	300	0	0
-КОМАНДИРОВКИ В СТРАНАТА	1051	200	0	100	0	100
Всичко за дейност:		34750	1420	9720	8220	15390

## НАТУРАЛНИ ПОКАЗАТЕЛИ

Име на показател	Шифър	Към 01.01	Към 31.12.
ОБЩЕСТ.ВЪЗПИТАТЕЛИ - БР.		8100	8.00
			8.00

593

ОБЩИНА: 6609

ПЛОВДИВ

ОБЩИНА ПЛОВДИВ

ПОДЕЛЕНИЕ ПЛОВДИВ

МЕРОПРИЯТИЕ РАЙОН ЮЖЕН

СТОЙНОСТНИ ПОКАЗАТЕЛИ - РАЗХОДИ - УТОЧНЕН ПЛАН ДЪРЖАВНИ ДЕЙНОСТИ

Име на параграф	Ип-ф	Годишен пл.	I трим.	II трим.	III трим.	IV трим.
ФУНКЦИЯ: 2 II. ОТБРАНА И СИГУРНОСТ						
	ГРУПА: 2					
	РЕКАПИТУЛАЦИЯ ЗА ГРУПА					
	2.ПОЛИЦИЯ,ВЪТРЕШЕН РЕД И СИГУРНОСТ					
ДР.ВЪЗНАГРАЖДЕНИЯ И ПЛАЩА НИЯ ЗА ПЕРСОНАЛА	200	24000	0	6000	6000	12000
-ЗА ПЕРСОНАЛ ИЗВЪНТРУДОВИ ПРАВООТНОШЕНИЯ	202	24000	0	6000	6000	12000
ЗАДЪЛЖИТЕЛНИ ОСИГУРИТЕЛНИ ВНОСКИ ОТ РАБОТОДАТЕЛИ	500	3930	0	1000	1000	1930
-ОСИГУРИТЕЛНИ ВНОСКИ ОТ РАБОТОДАТЕЛИ ЗА ДЪРЖАВНО	551	2380	0	600	600	1180
- ЗДРАВНО-ОСИГУРИТЕЛНИ В НОСКИ ОТ РАБОТОДАТЕЛИ	560	1150	0	300	300	550
- ВНОСКИ ЗА ДОПЪЛНИТЕЛНО ЗАДЪЛЖИТЕЛНО ОСИГУРЯВАНЕ	580	400	0	100	100	200
ИЗДРЪЖКА	1000	6820	1420	2720	1220	1460
-МАТЕРИАЛИ	1015	4200	800	1800	800	800
-ВОДА,ГОРИВА И ЕНЕРГИЯ	1016	840	300	200	100	240
-РАЗХОДИ ЗА ВЪНШНИ УСЛУГ И	1020	1280	320	320	320	320
-ТЕКУЩ РЕМОНТ	1030	300	0	300	0	0
-КОМАНДИРОВКИ В СТРАНАТА	1051	200	0	100	0	100
Всичко за група:		34750	1420	9720	8220	15390

## НАТУРАЛНИ ПОКАЗАТЕЛИ

Име на показател	Ишифър	Към 01.01.	Към 31.12.
ОБЩЕСТ.ВЪЗПИТАТЕЛИ - БР.		8100	8.00

594

ОБЩИНА: 6609

ПЛОВДИВ

ОБЩИНА ПЛОВДИВ

ПОДЕЛЕНИЕ ПЛОВДИВ

МЕРОПРИЯТИЕ РАЙОН ЮЖЕН

СТОЙНОСТНИ ПОКАЗАТЕЛИ - РАЗХОДИ - УТОЧНЕН ПЛАН ДЪРЖАВНИ ДЕЙНОСТИ

Име на параграф	Ип-ф	Годишен пл.	I трим.	II трим.	III трим.	IV трим.
ФУНКЦИЯ: 2		ГРУПА: 5			ДЕЙНОСТ: 282	
II. ОТБРАНА И СИГУРНОСТ		5.ГРУПА ЗАЩИТА НА НАСЕЛЕН			ОТБРАНИТЕЛНО МОБИЛИЗАЦИОН	
					НА ПОДГОТОВКА	
ЗАПЛ.ЗА ПЕРС.,НАЕТ ПО ТР.						
И СЛ.ПРАВООТНОШЕНИЯ	100	29232	7300	7300	7300	7332
-ЗАПЛ.НА ПЕРСОНАЛА ПО ТР.						
ПРАВООТНОШЕНИЯ	101	29232	7300	7300	7300	7332
ДР.ВЪЗНАГРАЖДЕНИЯ И ПЛАЩА						
НИЯ ЗА ПЕРСОНАЛА	200	3900	580	570	580	2170
-ИЗПЛАТЕНИ СУМИ ОТ СБКО,						
ЗА ОБЛЕКЛО И ДРУГИ НА ПЕ	205	2800	300	300	300	1900
-ОБЕЗЩЕТЕНИЯ НА ПЕРС.С Х						
АРАКТ.НА ВЪЗНАГРАЖ.	208	1000	250	250	250	250
-ДРУГИ ПЛАЩАНИЯ И ВЪЗНАГ						
РАЖДЕНИЯ	209	100	30	20	30	20
ЗАДЪЛЖИТЕЛНИ ОСИГУРИТЕЛНИ						
ВНОСКИ ОТ РАБОТОДАТЕЛИ	500	6400	1530	1530	1530	1810
-ОСИГУРИТЕЛНИ ВНОСКИ ОТ						
РАБОТОДАТЕЛИ ЗА ДЪРЖАВНО	551	4410	1050	1050	1050	1260
- ЗДРАВНО-ОСИГУРИТЕЛНИ В						
НОСКИ ОТ РАБОТОДАТЕЛИ	560	1590	380	380	380	450
- ВНОСКИ ЗА ДОПЪЛНИТЕЛНО						
ЗАДЪЛЖИТЕЛНО ОСИГУРЯВАНЕ	580	400	100	100	100	100
ИЗДРЪЖКА	1000	8970	2230	2010	2620	2110
-МАТЕРИАЛИ	1015	2000	500	500	500	500
-ВОДА,ГОРИВА И ЕНЕРГИЯ	1016	3100	1000	800	400	900
-РАЗХОДИ ЗА ВЪНШНИ УСЛУГ						
И	1020	2500	630	620	630	620
-КОМАНДИРОВКИ В СТРАНАТА	1051	1000	0	0	1000	0
-ДР.НЕКЛАСИФИЦИРАНИ В ДР.						
ПАРАГРАФИ И ПОДПАРАГРАФИ	1098	370	100	90	90	90
Всичко за дейност:		48502	11640	11410	12030	13422

## НАТУРАЛНИ ПОКАЗАТЕЛИ

Име на показател	Шифър	Към 01.01	Към 31.12.
Щ А Т Н И Б Р О Й К И	100	5.00	5.00
В Т.Ч. ПО ТРУДОВИ ПРАВО ОТНОШЕНИЯ	111	5.00	5.00
ДЕНОНОЩНИ ОПЕРАТИВНИ ДЕЖУРНИ	500	5.00	5.00

595

22/08/14

стр. N 10

ОБЩИНА: 6609

ПЛОВДИВ


ОБЩИНА ПЛОВДИВ

ПОДЕЛЕНИЕ ПЛОВДИВ

МЕРОПРИЯТИЕ РАЙОН ЮЖЕН

СТОЙНОСТНИ ПОКАЗАТЕЛИ - РАЗХОДИ - УТОЧНЕН ПЛАН ДЪРЖАВНИ ДЕЙНОСТИ

-----  
Име на параграф    Iп-ф |Годишен пл. |    I трим. |    II трим. |    III трим. |    IV трим.  
-----

  
596

ОБЩИНА: 6609

ПЛОВДИВ

ОБЩИНА ПЛОВДИВ

ПОДЕЛЕНИЕ ПЛОВДИВ

МЕРОПРИЯТИЕ РАЙОН ЮЖЕН

СТОЙНОСТНИ ПОКАЗАТЕЛИ - РАЗХОДИ - УТОЧНЕН ПЛАН ДЪРЖАВНИ ДЕЙНОСТИ

Име на параграф	Гр-ф	Годишен пл.	I трим.	II трим.	III трим.	IV трим.
ФУНКЦИЯ: 2	ГРУПА: 5	РЕКАПИТУЛАЦИЯ ЗА ГРУПА				
II. ОТБРАНА И СИГУРНОСТ	5.ГРУПА ЗАЩИТА НА НАСЕЛЕН					
ЗАПЛ.ЗА ПЕРС.,НАЕТ ПО ТР. И СЛ.ПРАВООТНОШЕНИЯ	100	29232	7300	7300	7300	7332
-ЗАПЛ.НА ПЕРСОНАЛА ПО ТР. ПРАВООТНОШЕНИЯ	101	29232	7300	7300	7300	7332
ДР.ВЪЗНАГРАЖДЕНИЯ И ПЛАЩА НИЯ ЗА ПЕРСОНАЛА	200	3900	580	570	580	2170
-ИЗПЛАТЕНИ СУМИ ОТ СВКО, ЗА ОБЛЕКЛО И ДРУГИ НА ПЕ	205	2800	300	300	300	1900
-ОБЕЗЩЕТЕНИЯ НА ПЕРС.С Х АРАКТ.НА ВЪЗНАГРАЖ.	208	1000	250	250	250	250
-ДРУГИ ПЛАЩАНИЯ И ВЪЗНАГ РАЖДЕНИЯ	209	100	30	20	30	20
ЗАДЪЛЖИТЕЛНИ ОСИГУРИТЕЛНИ ВНОСКИ ОТ РАБОТОДАТЕЛИ	500	6400	1530	1530	1530	1810
-ОСИГУРИТЕЛНИ ВНОСКИ ОТ РАБОТОДАТЕЛИ ЗА ДЪРЖАВНО	551	4410	1050	1050	1050	1260
- ЗДРАВНО-ОСИГУРИТЕЛНИ В НОСКИ ОТ РАБОТОДАТЕЛИ	560	1590	380	380	380	450
- ВНОСКИ ЗА ДОПЪЛНИТЕЛНО ЗАДЪЛЖИТЕЛНО ОСИГУРЯВАНЕ	580	400	100	100	100	100
ИЗДРЪЖКА	1000	8970	2230	2010	2620	2110
-МАТЕРИАЛИ	1015	2000	500	500	500	500
-ВОДА,ГОРИВА И ЕНЕРГИЯ	1016	3100	1000	800	400	900
-РАЗХОДИ ЗА ВЪШНИ УСЛУГ И	1020	2500	630	620	630	620
-КОМАНДИРОВКИ В СТРАНАТА	1051	1000	0	0	1000	0
ДР.НЕКЛАСИФИЦИРАНИ В ДР. ПАРАГРАФИ И ПОДПАРАГРАФИ	1098	370	100	90	90	90
Всичко за група:		48502	11640	11410	12030	13422

## НАТУРАЛНИ ПОКАЗАТЕЛИ

Име на показател	Шифър	Към 01.01.	Към 31.12.
ШАТНИ БРОЙКИ	100	5.00	5.00
В Т.Ч. ПО ТРУДОВИ ПРАВО ОТНОШЕНИЯ	111	5.00	5.00
ДЕНОНОШНИ ОПЕРАТИВНИ ДЕЖУРНИ	500	5.00	5.00

597

ОБЩИНА: 6609

ПЛОВДИВ

ОБЩИНА ПЛОВДИВ

ПОДЕЛЕНИЕ ПЛОВДИВ

МЕРОПРИЯТИЕ РАЙОН ЮЖЕН

СТОЙНОСТНИ ПОКАЗАТЕЛИ - РАЗХОДИ - УТОЧНЕН ПЛАН ДЪРЖАВНИ ДЕЙНОСТИ

Име на параграф	Ип-ф	Годишен пл.	I трим.	II трим.	III трим.	IV трим.
-----						
ФУНКЦИЯ: 2 РЕКАПИТУЛАЦИЯ ЗА ФУНКЦИЯ						
II. ОТБРАНА И СИГУРНОСТ						
ЗАПЛ.ЗА ПЕРС.,НАЕТ ПО ТР. И СЛ.ПРАВООТНОШЕНИЯ	100	29232	7300	7300	7300	7332
-ЗАПЛ.НА ПЕРСОНАЛА ПО ТР. ПРАВООТНОШЕНИЯ	101	29232	7300	7300	7300	7332
ДР.ВЪЗНАГРАЖДЕНИЯ И ПЛАЩАНИЯ ЗА ПЕРСОНАЛА	200	27900	580	6570	6580	14170
-ЗА ПЕРСОНАЛ ИЗВЪНТРУДОВИ ПРАВООТНОШЕНИЯ	202	24000	0	6000	6000	12000
-ИЗПЛАТЕНИ СУМИ ОТ СБКО, ЗА ОБЛЕКЛО И ДРУГИ НА ПЕ	205	2800	300	300	300	1900
-ОБЕЗЩЕТЕНИЯ НА ПЕРС.С Х АРАКТ.НА ВЪЗНАГРАЖ.	208	1000	250	250	250	250
-ДРУГИ ПЛАЩАНИЯ И ВЪЗНАГРАЖДЕНИЯ	209	100	30	20	30	20
ЗАДЪЛЖИТЕЛНИ ОСИГУРИТЕЛНИ ВНОСКИ ОТ РАБОТОДАТЕЛИ	500	10330	1530	2530	2530	3740
-ОСИГУРИТЕЛНИ ВНОСКИ ОТ РАБОТОДАТЕЛИ ЗА ДЪРЖАВНО	551	6790	1050	1650	1650	2440
- ЗДРАВНО-ОСИГУРИТЕЛНИ ВНОСКИ ОТ РАБОТОДАТЕЛИ	560	2740	380	680	680	1000
- ВНОСКИ ЗА ДОПЪЛНИТЕЛНО ЗАДЪЛЖИТЕЛНО ОСИГУРЯВАНЕ	580	800	100	200	200	300
ИЗДРЪЖКА	1000	15790	3650	4730	3840	3570
-МАТЕРИАЛИ	1015	6200	1300	2300	1300	1300
-ВОДА,ГОРИВА И ЕНЕРГИЯ	1016	3940	1300	1000	500	1140
-РАЗХОДИ ЗА ВЪНШНИ УСЛУГИ	1020	3780	950	940	950	940
-ТЕКУЩ РЕМОТ	1030	300	0	300	0	0
-КОМАНДИРОВКИ В СТРАНАТА	1051	1200	0	100	1000	100
-ДР.НЕКЛАСИФИЦИРАНИ В ДР. ПАРАГРАФИ И ПОДПАРАГРАФИ	1098	370	100	90	90	90
Всичко за функция:		83252	13060	21130	20250	28812

## НАТУРАЛНИ ПОКАЗАТЕЛИ

Име на показател	Шифър	Към 01.01.	Към 31.12.
Щ А Т Н И Б Р О Й К И	100	5.00	5.00

598

ОБЩИНА: 6609

ПЛОВДИВ

ОБЩИНА ПЛОВДИВ

ПОДЕЛЕНИЕ ПЛОВДИВ

МЕРОПРИЯТИЕ РАЙОН ЮЖЕН

СТОЙНОСТНИ ПОКАЗАТЕЛИ - РАЗХОДИ - УТОЧНЕН ПЛАН ДЪРЖАВНИ ДЕЙНОСТИ

Име на параграф	Ип-ф  Годишен пл.	I трим.	II трим.	III трим.	IV трим.
В Т.Ч. ПО ТРУДОВИ ПРАВО ОТНОШЕНИЯ	111		5.00		5.00
ДЕНОЩНИ ОПЕРАТИВНИ ДЕЖУРНИ	500		5.00		5.00
ОБЩЕСТ.ВЪЗПИТАТЕЛИ - БР.	8100		8.00		8.00



599

ОБЩИНА: 6609

ПЛОВДИВ

ОБЩИНА ПЛОВДИВ

ПОДЕЛЕНИЕ ПЛОВДИВ

МЕРОПРИЯТИЕ РАЙОН ЮЖЕН

СТОЙНОСТНИ ПОКАЗАТЕЛИ - РАЗХОДИ - УТОЧНЕН ПЛАН ДЪРЖАВНИ ДЕЙНОСТИ

Име на параграф	Гр-ф	Годишен пл.	I трим.	II трим.	III трим.	IV трим.
ФУНКЦИЯ: 3		ГРУПА: 0			ДЕЙНОСТ: 311	
III. ОБРАЗОВАНИЕ		ОБРАЗОВАНИЕ			ЦЕЛОДНЕВНИ ДЕТСКИ ГРАДИНИ И ОБЕДИН.ДЕТ.ЗАВЕДЕНИЯ	
ЗАПЛ.ЗА ПЕРС.,НАЕТ ПО ТР. И СЛ.ПРАВООТНОШЕНИЯ	100	3116512	1004492	749310	605650	757060
-ЗАПЛ.НА ПЕРСОНАЛА ПО ТР. ПРАВООТНОШЕНИЯ	101	3116512	1004492	749310	605650	757060
ДР.ВЪЗНАГРАЖДЕНИЯ И ПЛАЩА НИЯ ЗА ПЕРСОНАЛА	200	244338	77416	80944	39657	46321
-ЗА НЕЩАТЕН ПЕРСОНАЛ ПО ТРУДОВИ ПРАВООТНОШЕНИЯ	201	200	60	50	40	50
-ЗА ПЕРСОНАЛ ИЗВЪНТРУДОВИ ПРАВООТНОШЕНИЯ	202	3300	950	800	750	800
-ИЗПЛАТЕНИ СУМИ ОТ СБКО, ЗА ОБЛЕКЛО И ДРУГИ НА ПЕ	205	163587	58527	36452	32155	36453
-ОБЕЗЩЕТЕНИЯ НА ПЕРС.С Х АРАКТ.НА ВЪЗНАГРАЖ.	208	36372	0	36142	0	230
-ДРУГИ ПЛАЩАНИЯ И ВЪЗНАГ РАЖДЕНИЯ	209	40879	17879	7500	6712	8788
ЗАДЪЛЖИТЕЛНИ ОСИГУРИТЕЛНИ ВНОСКИ ОТ РАБОТОДАТЕЛИ	500	693833	230475	163554	133250	166554
-ОСИГУРИТЕЛНИ ВНОСКИ ОТ РАБОТОДАТЕЛИ ЗА ДЪРЖАВНО	551	368279	117621	89520	71618	89520
- ОСИГУРИТЕЛНИ ВНОСКИ ОТ РАБОТОДАТЕЛИ ЗА УЧИТЕЛС	552	99182	34773	21717	18975	23717
- ЗДРАВНО-ОСИГУРИТЕЛНИ В НОСКИ ОТ РАБОТОДАТЕЛИ	560	165428	55060	39417	31534	39417
- ВНОСКИ ЗА ДОПЪЛНИТЕЛНО ЗАДЪЛЖИТЕЛНО ОСИГУРЯВАНЕ	580	60944	23021	12900	11123	13900
ИЗДРЪЖКА	1000	492597	132932	173518	79851	106296
-ХРАНА	1011	173653	51615	53142	16527	52369
-ПОСТЕЛЕН ИНВЕНТАР И ОБЛЕ КЛО	1013	41600	11920	11303	8447	9930
-УЧЕБНИ И НАУЧНО-ИЗСЛЕД. РАЗХОДИ И КНИГИ ЗА БИБЛ.	1014	39775	10	19886	19879	0
-МАТЕРИАЛИ	1015	39221	23918	10110	2308	2885
-ВОДА,ГОРИВА И ЕНЕРГИЯ	1016	27707	14857	4500	3600	4750
-РАЗХОДИ ЗА ВЪНШНИ УСЛУГ И	1020	64440	27490	17375	8700	10875
-ТЕКУЩ РЕМОТ	1030	3752	3122	630	0	0
-КОМАНДИРОВКИ В СТРАНАТА	1051	500	0	500	0	0

-ДР.НЕКЛАСИФИЦИРАНИ В ДР.

600

ОБЩИНА: 6609

ПЛОВДИВ

ОБЩИНА ПЛОВДИВ

ПОДЕЛЕНИЕ ПЛОВДИВ

МЕРОПРИЯТИЕ РАЙОН ЮЖЕН

СТОЙНОСТНИ ПОКАЗАТЕЛИ - РАЗХОДИ - УТОЧНЕН ПЛАН ДЪРЖАВНИ ДЕЙНОСТИ

Име на параграф	Ip-ф	Годишен пл.	I трим.	II трим.	III трим.	IV трим.
ПАРАГРАФИ И ПОДПАРАГРАФИ	1098	101949	0	56072	20390	25487
Разходи:		4547280	1445315	1167326	858408	1076231
ПРИДОБИВАНЕ НА ДМА	5200	52976	0	36952	16024	0
-КОМПЮТРИ И ХАРДУЕР	5201	7719	0	7719	0	0
-ДР. ОБОРУДВАНЕ, МАШИНИ И						
СЪОРЪЖЕНИЯ	5203	32102	0	16078	16024	0
-СТОПАНСКИ ИНВЕНТАР	5205	13155	0	13155	0	0
Всичко кап.р-ди	52976		0	36952	16024	0
Всичко за дейност:		4600256	1445315	1204278	874432	1076231

## НАТУРАЛНИ ПОКАЗАТЕЛИ

Име на показател	Шифър	Към 01.01	Към 31.12.
Щ А Т Н И Б Р О Й К И	100	381.00	381.00
В Т.Ч. ПО ТРУДОВИ ПРАВО ОТНОШЕНИЯ	111	381.00	381.00
ДЕЦА В ЯСЛЕНИ ГРУПИ В ОДЗ	1500	22.00	22.00
БРОЙ ДЕЦА В ЦДГ И ОДЗ	1600	2491.00	2491.00

ОБЩИНА: 6609 ПЛОВДИВ  
 ОБЩИНА ПЛОВДИВ ПОДЕЛЕНИЕ ПЛОВДИВ МЕРОПРИЯТИЕ РАЙОН ЮЖЕН  
 СТОЙНОСТНИ ПОКАЗАТЕЛИ - РАЗХОДИ - УТОЧНЕН ПЛАН ДЪРЖАВНИ ДЕЙНОСТИ

Име на параграф	Ip-ф	Годишен пл.	I трим.	II трим.	III трим.	IV трим.
ФУНКЦИЯ: 3 РЕКАПИТУЛАЦИЯ ЗА ФУНКЦИЯ						
III. ОБРАЗОВАНИЕ						
ЗАПЛ.ЗА ПЕРС.,НАЕТ ПО ТР. И СЛ.ПРАВООТНОШЕНИЯ	100	3116512	1004492	749310	605650	757060
-ЗАПЛ.НА ПЕРСОНАЛА ПО ТР. ПРАВООТНОШЕНИЯ	101	3116512	1004492	749310	605650	757060
ДР.ВЪЗНАГРАЖДЕНИЯ И ПЛАЩАНИЯ ЗА ПЕРСОНАЛА	200	244338	77416	80944	39657	46321
-ЗА НЕЩАТЕН ПЕРСОНАЛ ПО ТРУДОВИ ПРАВООТНОШЕНИЯ	201	200	60	50	40	50
-ЗА ПЕРСОНАЛ ИЗВЪНТРУДОВИ ПРАВООТНОШЕНИЯ	202	3300	950	800	750	800
-ИЗПЛАТЕНИ СУМИ ОТ СБКО, ЗА ОБЛЕКЛО И ДРУГИ НА ПЕ	205	163587	58527	36452	32155	36453
-ОБЕЗЩЕТИЯ НА ПЕРС.С Х АРАКТ.НА ВЪЗНАГРАЖ.	208	36372	0	36142	0	230
-ДРУГИ ПЛАЩАНИЯ И ВЪЗНАГРАЖДЕНИЯ	209	40879	17879	7500	6712	8788
ЗАДЪЛЖИТЕЛНИ ОСИГУРИТЕЛНИ ВНОСКИ ОТ РАБОТОДАТЕЛИ	500	693833	230475	163554	133250	166554
-ОСИГУРИТЕЛНИ ВНОСКИ ОТ РАБОТОДАТЕЛИ ЗА ДЪРЖАВНО	551	368279	117621	89520	71618	89520
- ОСИГУРИТЕЛНИ ВНОСКИ ОТ РАБОТОДАТЕЛИ ЗА УЧИТЕЛС	552	99182	34773	21717	18975	23717
- ЗДРАВНО-ОСИГУРИТЕЛНИ ВНОСКИ ОТ РАБОТОДАТЕЛИ	560	165428	55060	39417	31534	39417
- ВНОСКИ ЗА ДОПЪЛНИТЕЛНО ЗАДЪЛЖИТЕЛНО ОСИГУРЯВАНЕ	580	60944	23021	12900	11123	13900
ИЗДРЪЖКА	1000	492597	132932	173518	79851	106296
-ХРАНА	1011	173653	51615	53142	16527	52369
-ПОСТЕЛЕН ИНВЕНТАР И ОБЛЕКЛО	1013	41600	11920	11303	8447	9930
-УЧЕБНИ И НАУЧНО-ИЗСЛЕД. РАЗХОДИ И КНИГИ ЗА БИБЛ.	1014	39775	10	19886	19879	0
-МАТЕРИАЛИ	1015	39221	23918	10110	2308	2885
-ВОДА,ГОРИВА И ЕНЕРГИЯ	1016	27707	14857	4500	3600	4750
-РАЗХОДИ ЗА ВЪНШНИ УСЛУГИ	1020	64440	27490	17375	8700	10875
-ТЕКУЩ РЕМОТ	1030	3752	3122	630	0	0
-КОМАНДИРОВКИ В СТРАНАТА	1051	500	0	500	0	0

-ДР.НЕКЛАСИФИЦИРАНИ В ДР.



602

ОБЩИНА: 6609

ПЛОВДИВ

ОБЩИНА ПЛОВДИВ

ПОДЕЛЕНИЕ ПЛОВДИВ

МЕРОПРИЯТИЕ РАЙОН ЮЖЕН

## СТОЙНОСТНИ ПОКАЗАТЕЛИ - РАЗХОДИ - УТОЧНЕН ПЛАН ДЪРЖАВНИ ДЕЙНОСТИ

Име на параграф	Ip-ф	Годишен пл.	I трим.	II трим.	III трим.	IV трим.
ПАРАГРАФИ И ПОДПАРАГРАФИ	1098	101949	0	56072	20390	25487
Разходи:		4547280	1445315	1167326	858408	1076231
ПРИДОБИВАНЕ НА ДМА	5200	52976	0	36952	16024	0
-КОМПЮТРИ И ХАРДУЕР	5201	7719	0	7719	0	0
-ДР. ОБОРУДВАНЕ, МАШИНИ И						
СЪОРЪЖЕНИЯ	5203	32102	0	16078	16024	0
-СТОПАНСКИ ИНВЕНТАР	5205	13155	0	13155	0	0
Всичко:		52976	0	36952	16024	0
Всичко за функция:		4600256	1445315	1204278	874432	1076231

## НАТУРАЛНИ ПОКАЗАТЕЛИ

Име на показател	Ишифър	Към 01.01.	Към 31.12.
Щ А Т Н И Б Р О Й К И	100	381.00	381.00
В Т.Ч. ПО ТРУДОВИ ПРАВО ОТНОШЕНИЯ	111	381.00	381.00
ДЕЦА В ЯСЛЕНИ ГРУПИ В ОДЗ	1500	22.00	22.00
БРОЙ ДЕЦА В ЦДГ И ОДЗ	1600	2491.00	2491.00

603

ОБЩИНА: 6609

ПЛОВДИВ

ОБЩИНА ПЛОВДИВ

ПОДЕЛЕНИЕ ПЛОВДИВ

МЕРОПРИЯТИЕ РАЙОН ЮЖЕН

СТОЙНОСТНИ ПОКАЗАТЕЛИ - РАЗХОДИ - УТОЧНЕН ПЛАН ДЪРЖАВНИ ДЕЙНОСТИ

Име на параграф	Гр-ф	Годишен пл.	I трим.	II трим.	III трим.	IV трим.
ФУНКЦИЯ: 4						
IV. ЗДРАВЕОПАЗВАНЕ						
	ГРУПА: 0					
	ЗДРАВЕОПАЗВАНЕ					
					ДЕЙНОСТ: 431	
					ДЕТ.ЯСЛИ, ДЕТ.КУХНИ И ЯСЛ	
					ГРУПИ В ОДЗ	
ЗАПЛ.ЗА ПЕРС.,НАЕТ ПО ТР.						
И СЛ.ПРАВООТНОШЕНИЯ	100	784658	196188	196187	196188	196095
-ЗАПЛ.НА ПЕРСОНАЛА ПО ТР.						
ПРАВООТНОШЕНИЯ	101	784658	196188	196187	196188	196095
ДР.ВЪЗНАГРАЖДЕНИЯ И ПЛАЩА						
НИЯ ЗА ПЕРСОНАЛА	200	109892	26370	8370	14930	60222
-ИЗПЛАТЕНИ СУМИ ОТ СБКО,						
ЗА ОБЛЕКЛО И ДРУГИ НА ПЕ	205	77332	6370	6370	6370	58222
ОБЕЗЩЕТЕНИЯ НА ПЕРС.С Х						
АРАКТ.НА ВЪЗНАГРАЖ.	208	24560	18000	0	6560	0
-ДРУГИ ПЛАЩАНИЯ И ВЪЗНАГ						
РАЖДЕНИЯ	209	8000	2000	2000	2000	2000
ЗАДЪЛЖИТЕЛНИ ОСИГУРИТЕЛНИ						
ВНОСКИ ОТ РАБОТОДАТЕЛИ	500	174467	43510	40199	40509	50249
-ОСИГУРИТЕЛНИ ВНОСКИ ОТ						
РАБОТОДАТЕЛИ ЗА ДЪРЖАВНО	551	117552	29288	26888	26888	34488
- ОСИГУРИТЕЛНИ ВНОСКИ ОТ						
РАБОТОДАТЕЛИ ЗА УЧИТЕЛС	552	2500	630	620	630	620
- ЗДРАВНО-ОСИГУРИТЕЛНИ В						
НОСКИ ОТ РАБОТОДАТЕЛИ	560	42415	10592	9691	9991	12141
- ВНОСКИ ЗА ДОПЪЛНИТЕЛНО						
ЗАДЪЛЖИТЕЛНО ОСИГУРЯВАНЕ	580	12000	3000	3000	3000	3000
ИЗДРЪЖКА	1000	4600	2300	0	2300	0
-РАЗХОДИ ЗА ВЪНШНИ УСЛУГ						
И	1020	4600	2300	0	2300	0
Всичко за дейност:		1073617	268368	244756	253927	306566

## НАТУРАЛНИ ПОКАЗАТЕЛИ

Име на показател	Шифър	Към 01.01	Към 31.12.
Щ А Т Н И Б Р О Й К И	100	122.00	122.00
В Т.Ч. ПО ТРУДОВИ ПРАВО ОТНОШЕНИЯ	111	122.00	122.00
ДЕЦА В ДЕТСКИ ЯСЛИ - БР.	3500	397.00	397.00
ДЕЦА В ДЕТСКИ КУХНИ - БР.	3600	490.00	490.00
ЧИСЛЕНОСТ НА ПЕРС. НА МИН.РАБОТНА ЗАПЛА	8700	55.00	55.00

604

ОБЩИНА: 6609

ПЛОВДИВ

ОБЩИНА ПЛОВДИВ

ПОДЕЛЕНИЕ ПЛОВДИВ

МЕРОПРИЯТИЕ РАЙОН ЮЖЕН

СТОЙНОСТНИ ПОКАЗАТЕЛИ - РАЗХОДИ - УТОЧНЕН ПЛАН ДЪРЖАВНИ ДЕЙНОСТИ

Име на параграф	Ип-ф	Годишен пл.	I трим.	II трим.	III трим.	IV трим.
ФУНКЦИЯ: 4		ГРУПА: 0			ДЕЙНОСТ: 437	
IV. ЗДРАВЕОПАЗВАНЕ		ЗДРАВЕОПАЗВАНЕ			ЗДРАВЕН КАБИНЕТ В ДЕТСКИ ГРАДИНИ И УЧИЛИЩА	
ЗАПЛ.ЗА ПЕРС.,НАЕТ ПО ТР. И СЛ.ПРАВООТНОШЕНИЯ	100	201544	50300	50741	50300	50203
-ЗАПЛ.НА ПЕРСОНАЛА ПО ТР. ПРАВООТНОШЕНИЯ	101	201544	50300	50741	50300	50203
ДР.ВЪЗНАГРАЖДЕНИЯ И ПЛАЩА НИЯ ЗА ПЕРСОНАЛА	200	59090	14000	14000	8000	23090
-ИЗПЛАТЕНИ СУМИ ОТ СБКО, ЗА ОБЛЕКЛО И ДРУГИ НА ПЕ	205	17090	1500	1500	1500	12590
ОБЕЗЩЕТЕНИЯ НА ПЕРС.С Х АРАКТ.НА ВЪЗНАГРАЖ.	208	40000	12000	12000	6000	10000
-ДРУГИ ПЛАЩАНИЯ И ВЪЗНАГ РАЖДЕНИЯ	209	2000	500	500	500	500
ЗАДЪЛЖИТЕЛНИ ОСИГУРИТЕЛНИ ВНОСКИ ОТ РАБОТОДАТЕЛИ	500	42900	10260	10260	10260	12120
-ОСИГУРИТЕЛНИ ВНОСКИ ОТ РАБОТОДАТЕЛИ ЗА ДЪРЖАВНО	551	29300	7000	7000	7000	8300
- ЗДРАВНО-ОСИГУРИТЕЛНИ В НОСКИ ОТ РАБОТОДАТЕЛИ	560	10600	2510	2510	2510	3070
- ВНОСКИ ЗА ДОПЪЛНИТЕЛНО ЗАДЪЛЖИТЕЛНО ОСИГУРЯВАНЕ	580	3000	750	750	750	750
ИЗДРЪЖКА	1000	77683	8850	8100	34900	25833
-МЕДИКАМЕНТИ	1012	9000	0	0	9000	0
-ПОСТЕЛЕН ИНВЕНТАР И ОБЛЕ КЛО	1013	13150	3000	3000	4000	3150
-МАТЕРИАЛИ	1015	11000	3300	2750	2200	2750
-РАЗХОДИ ЗА ВЪНШНИ УСЛУГ И	1020	8500	2550	2100	1700	2150
-ТЕКУЩ РЕМОТ	1030	35533	0	0	18000	17533
-КОМАНДИРОВКИ В СТРАНАТА	1051	500	0	250	0	250
Всичко за дейност:		381217	83410	83101	103460	111246

## НАТУРАЛНИ ПОКАЗАТЕЛИ

Име на показател	Шифър	Към 01.01	Към 31.12.
Щ А Т Н И Б Р О Й К И	100	26.00	26.00
В Т.Ч. ПО ТРУДОВИ ПРАВО ОТНОШЕНИЯ	111	26.00	26.00

605

ОБЩИНА: 6609

ПЛОВДИВ

ОБЩИНА ПЛОВДИВ

ПОДЕЛЕНИЕ ПЛОВДИВ

МЕРОПРИЯТИЕ РАЙОН ЮЖЕН

СТОЙНОСТНИ ПОКАЗАТЕЛИ - РАЗХОДИ - УТОЧНЕН ПЛАН ДЪРЖАВНИ ДЕЙНОСТИ

Име на параграф	Ип-ф	Годишен пл.	I трим.	II трим.	III трим.	IV трим.
ФУНКЦИЯ: 4 РЕКАПИТУЛАЦИЯ ЗА ФУНКЦИЯ						
IV. ЗДРАВЕОПАЗВАНЕ						
ЗАПЛ. ЗА ПЕРС., НАЕТ ПО ТР. И СЛ. ПРАВООТНОШЕНИЯ	100	986202	246488	246928	246488	246298
-ЗАПЛ. НА ПЕРСОНАЛА ПО ТР. ПРАВООТНОШЕНИЯ	101	986202	246488	246928	246488	246298
ДР. ВЪЗНАГРАЖДЕНИЯ И ПЛАЩАНИЯ ЗА ПЕРСОНАЛА	200	168982	40370	22370	22930	83312
-ИЗПЛАТЕНИ СУМИ ОТ СБКО, ЗА ОБЛЕКЛО И ДРУГИ НА ПЕ	205	94422	7870	7870	7870	70812
ОБЕЗЩЕТЕНИЯ НА ПЕРС. С ХАРАКТ. НА ВЪЗНАГРАЖ.	208	64560	30000	12000	12560	10000
-ДРУГИ ПЛАЩАНИЯ И ВЪЗНАГРАЖДЕНИЯ	209	10000	2500	2500	2500	2500
ЗАДЪЛЖИТЕЛНИ ОСИГУРИТЕЛНИ ВНОСКИ ОТ РАБОТОДАТЕЛИ	500	217367	53770	50459	50769	62369
-ОСИГУРИТЕЛНИ ВНОСКИ ОТ РАБОТОДАТЕЛИ ЗА ДЪРЖАВНО	551	146852	36288	33888	33888	42788
-ОСИГУРИТЕЛНИ ВНОСКИ ОТ РАБОТОДАТЕЛИ ЗА УЧИТЕЛС	552	2500	630	620	630	620
-ЗДРАВНО-ОСИГУРИТЕЛНИ ВНОСКИ ОТ РАБОТОДАТЕЛИ	560	53015	13102	12201	12501	15211
-ВНОСКИ ЗА ДОПЪЛНИТЕЛНО ЗАДЪЛЖИТЕЛНО ОСИГУРЯВАНЕ	580	15000	3750	3750	3750	3750
ИЗДРЪЖКА	1000	82283	11150	8100	37200	25833
-МЕДИКАМЕНТИ	1012	9000	0	0	9000	0
-ПОСТЕЛЕН ИНВЕНТАР И ОБЛЕКЛО	1013	13150	3000	3000	4000	3150
-МАТЕРИАЛИ	1015	11000	3300	2750	2200	2750
РАЗХОДИ ЗА ВЪНШНИ УСЛУГИ	1020	13100	4850	2100	4000	2150
-ТЕКУЩ РЕМОТ	1030	35533	0	0	18000	17533
-КОМАНДИРОВКИ В СТРАНАТА	1051	500	0	250	0	250
Всичко за функция:		1454834	351778	327857	357387	417812

## НАТУРАЛНИ ПОКАЗАТЕЛИ

Име на показател	Шифър	Към 01.01.	Към 31.12.
ЩАТНИ БРОЙКИ	100	148.00	148.00
В Т.Ч. ПО ТРУДОВИ ПРАВО ОТНОШЕНИЯ	111	148.00	148.00

ОБЩИНА: 6609

ПЛОВДИВ

ОБЩИНА ПЛОВДИВ

ПОДЕЛЕНИЕ ПЛОВДИВ

МЕРОПРИЯТИЕ РАЙОН ЮЖЕН

СТОЙНОСТНИ ПОКАЗАТЕЛИ - РАЗХОДИ - УТОЧНЕН ПЛАН ДЪРЖАВНИ ДЕЙНОСТИ

Име на параграф	Ip-ф	Годишен пл.	I трим.	II трим.	III трим.	IV трим.
ДЕЦА В ДЕТСКИ ЯСЛИ - БР.		3500		397.00		397.00
ДЕЦА В ДЕТСКИ КУХНИ - БР.		3600		490.00		490.00
ЧИСЛЕНОСТ НА ПЕРС. НА МИН. РАБОТНА ЗАПЛА		8700		55.00		55.00



60+

ОБЩИНА: 6609

ПЛОВДИВ

ОБЩИНА ПЛОВДИВ

ПОДЕЛЕНИЕ ПЛОВДИВ

МЕРОПРИЯТИЕ РАЙОН ЮЖЕН

СТОЙНОСТНИ ПОКАЗАТЕЛИ - РАЗХОДИ - УТОЧНЕН ПЛАН ДЪРЖАВНИ ДЕЙНОСТИ

Име на параграф	Ип-ф	Годишен пл.	I трим.	II трим.	III трим.	IV трим.
ФУНКЦИЯ: 5 V. СОЦИАЛНО ОСИГУРЯВАНЕ, ПОДПОМАГАНЕ И ГРИЖИ		ГРУПА: 3 3. ПРОГР. ДЕЙНОС. И СЛУЖ. ПО СОЦ. ОСИГ. ПОДПОМ. И ЗАЕТ.			ДЕЙНОСТ: 532 ПРОГРАМИ ЗА ВРЕМЕННА ЗАЕ ТОСТ	
ДР. ВЪЗНАГРАЖДЕНИЯ И ПЛАЩА НИЯ ЗА ПЕРСОНАЛА	200	3515	1998	1517	0	0
- ЗА НЕЩАТЕН ПЕРСОНАЛ ПО ТРУДОВИ ПРАВООТНОШЕНИЯ	201	3515	1998	1517	0	0
ЗАДЪЛЖИТЕЛНИ ОСИГУРИТЕЛНИ ВНОСКИ ОТ РАБОТОДАТЕЛИ	500	635	361	274	0	0
- ОСИГУРИТЕЛНИ ВНОСКИ ОТ РАБОТОДАТЕЛИ ЗА ДЪРЖАВНО	551	423	238	185	0	0
ЗДРАВНО-ОСИГУРИТЕЛНИ В НОСКИ ОТ РАБОТОДАТЕЛИ	560	169	96	73	0	0
- ВНОСКИ ЗА ДОПЪЛНИТЕЛНО ЗАДЪЛЖИТЕЛНО ОСИГУРЯВАНЕ	580	43	27	16	0	0
Всичко за дейност:		4150	2359	1791	0	0

## НАТУРАЛНИ ПОКАЗАТЕЛИ

Име на показател	Шифър	Към 01.01	Към 31.12.
ЩАТНИ БРОЙКИ	100	1.00	1.00
В Т.Ч. ПО ТРУДОВИ ПРАВО ОТНОШЕНИЯ	111	1.00	1.00

600

ОБЩИНА: 6609

ПЛОВДИВ

ОБЩИНА ПЛОВДИВ

ПОДЕЛЕНИЕ ПЛОВДИВ

МЕРОПРИЯТИЕ РАЙОН ЮЖЕН

СТОЙНОСТНИ ПОКАЗАТЕЛИ - РАЗХОДИ - УТОЧНЕН ПЛАН ДЪРЖАВНИ ДЕЙНОСТИ

Име на параграф	Гп-ф	Годишен пл.	I трим.	II трим.	III трим.	IV трим.
ФУНКЦИЯ: 5 V. СОЦИАЛНО ОСИГУРЯВАНЕ, ПОДПОМАГАНЕ И ГРИЖИ						
	ГРУПА: 3					
	РЕКАПИТУЛАЦИЯ ЗА ГРУПА					
	3. ПРОГР. ДЕЙНОС. И СЛУЖ. ПО					
	СОЦ. ОСИГ. ПОДПОМ. И ЗАЕТ.					
ДР. ВЪЗНАГРАЖДЕНИЯ И ПЛАЩА						
НИЯ ЗА ПЕРСОНАЛА	200	3515	1998	1517	0	0
- ЗА НЕЩАТЕН ПЕРСОНАЛ ПО						
ТРУДОВИ ПРАВООТНОШЕНИЯ	201	3515	1998	1517	0	0
ЗАДЪЛЖИТЕЛНИ ОСИГУРИТЕЛНИ						
ВНОСКИ ОТ РАБОТОДАТЕЛИ	500	635	361	274	0	0
- ОСИГУРИТЕЛНИ ВНОСКИ ОТ						
РАБОТОДАТЕЛИ ЗА ДЪРЖАВНО	551	423	238	185	0	0
ЗДРАВНО-ОСИГУРИТЕЛНИ В						
НОСКИ ОТ РАБОТОДАТЕЛИ	560	169	96	73	0	0
- ВНОСКИ ЗА ДОПЪЛНИТЕЛНО						
ЗАДЪЛЖИТЕЛНО ОСИГУРЯВАНЕ	580	43	27	16	0	0
Всичко за група:		4150	2359	1791	0	0

## НАТУРАЛНИ ПОКАЗАТЕЛИ

Име на показател	Ишифър	Към 01.01.	Към 31.12.
Щ А Т Н И Б Р О Й К И	100	1.00	1.00
В Т.Ч. ПО ТРУДОВИ ПРАВО ОТНОШЕНИЯ	111	1.00	1.00



609

ОБЩИНА: 6609

ПЛОВДИВ

ОБЩИНА ПЛОВДИВ

ПОДЕЛЕНИЕ ПЛОВДИВ

МЕРОПРИЯТИЕ РАЙОН ЮЖЕН

СТОЙНОСТНИ ПОКАЗАТЕЛИ - РАЗХОДИ - УТОЧНЕН ПЛАН ДЪРЖАВНИ ДЕЙНОСТИ

Име на параграф	Ip-ф	Годишен пл.	I трим.	II трим.	III трим.	IV трим.
РЕКАПИТУЛАЦИЯ ЗА ФУНКЦИЯ						
ФУНКЦИЯ: 5						
V. СОЦИАЛНО ОСИГУРЯВАНЕ, ПОДПОМАГАНЕ И ГРИЖИ						
ДР. ВЪЗНАГРАЖДЕНИЯ И ПЛАША						
НИЯ ЗА ПЕРСОНАЛА	200	3515	1998	1517	0	0
- ЗА НЕЩАТЕН ПЕРСОНАЛ ПО						
ТРУДОВИ ПРАВООТНОШЕНИЯ	201	3515	1998	1517	0	0
ЗАДЪЛЖИТЕЛНИ ОСИГУРИТЕЛНИ						
ВНОСКИ ОТ РАБОТОДАТЕЛИ	500	635	361	274	0	0
- ОСИГУРИТЕЛНИ ВНОСКИ ОТ						
РАБОТОДАТЕЛИ ЗА ДЪРЖАВНО	551	423	238	185	0	0
ЗДРАВНО-ОСИГУРИТЕЛНИ В						
НОСКИ ОТ РАБОТОДАТЕЛИ	560	169	96	73	0	0
- ВНОСКИ ЗА ДОПЪЛНИТЕЛНО						
ЗАДЪЛЖИТЕЛНО ОСИГУРЯВАНЕ	580	43	27	16	0	0
Всичко за функция:		4150	2359	1791	0	0

## НАТУРАЛНИ ПОКАЗАТЕЛИ

Име на показател	Шифър	Към 01.01.	Към 31.12.
Щ А Т Н И Б Р О Й К И	100	1.00	1.00
В Т.Ч. ПО ТРУДОВИ ПРАВО ОТНОШЕНИЯ	111	1.00	1.00

  
 6/10

ОБЩИНА: 6609

ПЛОВДИВ

ОБЩИНА ПЛОВДИВ

ПОДЕЛЕНИЕ ПЛОВДИВ

МЕРОПРИЯТИЕ РАЙОН ЮЖЕН

СТОЙНОСТНИ ПОКАЗАТЕЛИ - РАЗХОДИ - УТОЧНЕН ПЛАН ДЪРЖАВНИ ДЕЙНОСТИ

Име на параграф	Ип-ф	Годишен пл.	I трим.	II трим.	III трим.	IV трим.
Всичко разходи по бюджета:		6697633	1942814	1741066	1371483	1642270
РЕЗЕРВ	9700	0	0	0	0	0
ЧИСЛ. НА ПЕРСОН.: 100			579.00	579.00		
ЧИСЛЕНОСТ ПО ТЗ:	5100		0.00	0.00		
Общо разх. по бюдж.:		6697633	1942814	1741066	1371483	1642270
ЧИСЛ. НА ПЕРСОН.: 100			579.00	579.00		
ЧИСЛЕНОСТ ПО ТЗ:	5100		0.00	0.00		

611

ОБЩИНА: 6609

ПЛОВДИВ

ОБЩИНА

ПЛОВДИВ

ПОДЕЛЕНИЕ ПЛОВДИВ

МЕРОПРИЯТИЕ РАЙОН ЮЖЕН

СТОЙНОСТНИ ПОКАЗАТЕЛИ - ПРИХОДИ - УТОЧНЕН ПЛАН МЕСТНИ

-----

Име на приход/параграф/І п-ф|Годишен пл.| I трим. | II трим. | III трим.| IV трим.

-----

## I. ИМУЩЕСТВЕНИ ДАНЪЦИ И НЕДАНЪЧНИ ПРИХОДИ

## 1. ИМУЩЕСТ. И ДР. ДАНЪЦИ

## 2. НЕДАНЪЧНИ ПРИХОДИ

## ПОМОЩИ И ДАРЕНИЯ ОТ

## СТРАНАТА

4500

750

0

750

0

0

## -ТЕКУЩИ ПОМОЩИ И ДАРЕНИЯ

## ОТ СТРАНАТА

4501

750

0

750

0

0

## ВСИЧКО НЕДАНЪЧНИ ПРИХОДИ:

750

0

750

0

0

## ВСИЧКО ПРИХОДИ (1+2):

750

0

750

0

0

## III. ТРАНСФЕРИ

## ВСИЧКО ТРАНСФЕРИ:

0

0

0

0

0

## IV. ВРЕМЕННО БЕЗЛИХВЕНИ ЗАЕМИ

## ВС. ПРИХ. : (I+III+IV)

750

0

750

0

0

## V. ОПЕРАЦИИ С ФИН. АКТИВИ И ПАСИВИ

## ВС. ПРИХОДИ (I+III+IV+V):

750

0

750

0

0

## ОБЩО МЕСТНИ ПРИХОДИ:

750

0

750

0

0

612

ОБЩИНА: 6609

ПЛОВДИВ

ОБЩИНА ПЛОВДИВ

ПОДЕЛЕНИЕ ПЛОВДИВ

МЕРОПРИЯТИЕ РАЙОН ЮЖЕН

СТОЙНОСТНИ ПОКАЗАТЕЛИ - РАЗХОДИ - УТОЧНЕН ПЛАН МЕСТНИ ДЕЙНОСТИ

Име на параграф	Гр-ф	Годишен пл.	I трим.	II трим.	III трим.	IV трим.
ФУНКЦИЯ: 1	ГРУПА: 1	ДЕЙНОСТ: 122				
I. ОБЩИ ДЪРЖАВНИ СЛУЖБИ	1. ИЗПЪЛНИТЕЛНИ И ЗАКОНОДАТЕЛНИ ОРГАНИ	ОБЩИНСКА АДМИНИСТРАЦИЯ				
ИЗДРЪЖКА	1000	177222	48400	41822	38500	48500
-МАТЕРИАЛИ	1015	32750	12250	0	6250	14250
-ВОДА, ГОРИВА И ЕНЕРГИЯ	1016	44000	12000	10000	10000	12000
-РАЗХОДИ ЗА ВЪНШНИ УСЛУГИ	1020	85900	22900	21000	21000	21000
-ТЕКУЩ РЕМОТ	1030	6572	0	6572	0	0
-КОМАНДИРОВКИ В СТРАНАТА	1051	2000	500	500	500	500
-РАЗХОДИ ЗА ЗАСТРАХОВКИ	1062	1000	250	250	250	250
-РАЗХ. ЗА ДОГОВОРЕНИ САНКЦИИ	1092	3000	0	3000	0	0
-ДР. НЕКЛАСИФИЦИРАНИ В ДР. ПАРАГРАФИ И ПОДПАРАГРАФИ	1098	2000	500	500	500	500
ПЛАТЕНИ ДАНЪЦИ, ТАКСИ И АДМИН. САНКЦИИ	1900	3000	1000	2000	0	0
-ПЛАТЕНИ ОБЩИН. ДАНЪЦИ, ТАКСИ И АДМИН. САНКЦИИ	1981	3000	1000	2000	0	0
Разходи:		180222	49400	43822	38500	48500
ПРИДОБИВАНЕ НА ДМА	5200	15250	0	15250	0	0
-КОМПЮТРИ И ХАРДУЕР	5201	15250	0	15250	0	0
Всичко кап. р-ди		15250	0	15250	0	0
Всичко за дейност:		195472	49400	59072	38500	48500

613

ОБЩИНА: 6609

ПЛОВДИВ

ОБЩИНА ПЛОВДИВ

ПОДЕЛЕНИЕ ПЛОВДИВ

МЕРОПРИЯТИЕ РАЙОН ЮЖЕН

СТОЙНОСТНИ ПОКАЗАТЕЛИ - РАЗХОДИ - УТОЧНЕН ПЛАН МЕСТНИ ДЕЙНОСТИ

Име на параграф	Ip-ф	Годишен пл.	I трим.	II трим.	III трим.	IV трим.
ФУНКЦИЯ: 1						
I. ОБЩИ ДЪРЖАВНИ СЛУЖБИ						
	ГРУПА: 1					
	1.ИЗПЪЛНИТЕЛНИ И ЗАКОНОДАТЕЛНИ ОРГАНИ					
ИЗДРЪЖКА	1000	177222	48400	41822	38500	48500
-МАТЕРИАЛИ	1015	32750	12250	0	6250	14250
-ВОДА,ГОРИВА И ЕНЕРГИЯ	1016	44000	12000	10000	10000	12000
-РАЗХОДИ ЗА ВЪНШНИ УСЛУГИ	1020	85900	22900	21000	21000	21000
-ТЕКУЩ РЕМОТ	1030	6572	0	6572	0	0
-КОМАНДИРОВКИ В СТРАНАТА	1051	2000	500	500	500	500
-РАЗХОДИ ЗА ЗАСТРАХОВКИ	1062	1000	250	250	250	250
-РАЗХ.ЗА ДОГОВОРЕНИ САНКНЕУСТ.,СЪД.ОБЕЩ.И РАЗНОСК	1092	3000	0	3000	0	0
-ДР.НЕКЛАСИФИЦИРАНИ В ДР.ПАРАГРАФИ И ПОДПАРАГРАФИ	1098	2000	500	500	500	500
ПЛАТЕНИ ДАНЪЦИ, ТАКСИ И АДМИН.САНКЦИИ	1900	3000	1000	2000	0	0
-ПЛАТЕНИ ОБЩИН.ДАНЪЦИ,ТАНАК.ЛИХВИ,АДМИН.САНКЦИИ	1981	3000	1000	2000	0	0
Разходи:		180222	49400	43822	38500	48500
ПРИДОБИВАНЕ НА ДМА	5200	15250	0	15250	0	0
-КОМПЮТРИ И ХАРДУЕР	5201	15250	0	15250	0	0
Всичко кап.р-ди		15250	0	15250	0	0
Всичко за група:		195472	49400	59072	38500	48500

014

ОБЩИНА: 6609

ПЛОВДИВ

ОБЩИНА ПЛОВДИВ

ПОДЕЛЕНИЕ ПЛОВДИВ

МЕРОПРИЯТИЕ РАЙОН ЮЖЕН

СТОЙНОСТНИ ПОКАЗАТЕЛИ - РАЗХОДИ - УТОЧНЕН ПЛАН МЕСТНИ ДЕЙНОСТИ

Име на параграф	Ip-ф	Годишен пл.	I трим.	II трим.	III трим.	IV трим.
-----						
ФУНКЦИЯ: 1 РЕКАПИТУЛАЦИЯ ЗА ФУНКЦИЯ						
I. ОБЩИ ДЪРЖАВНИ СЛУЖБИ						
ИЗДРЪЖКА	1000	177222	48400	41822	38500	48500
-МАТЕРИАЛИ	1015	32750	12250	0	6250	14250
-ВОДА, ГОРИВА И ЕНЕРГИЯ	1016	44000	12000	10000	10000	12000
-РАЗХОДИ ЗА ВЪНШНИ УСЛУГ И	1020	85900	22900	21000	21000	21000
-ТЕКУЩ РЕМОТ	1030	6572	0	6572	0	0
-КОМАНДИРОВКИ В СТРАНАТА	1051	2000	500	500	500	500
-РАЗХОДИ ЗА ЗАСТРАХОВКИ	1062	1000	250	250	250	250
-РАЗХ. ЗА ДОГОВОРЕНИ САНК НЕУСТ., СЪД. ОБЕЩ. И РАЗНОСК	1092	3000	0	3000	0	0
-ДР. НЕКЛАСИФИЦИРАНИ В ДР. ПАРАГРАФИ И ПОДПАРАГРАФИ	1098	2000	500	500	500	500
ПЛАТЕНИ ДАНЪЦИ, ТАКСИ И АДМИН. САНКЦИИ	1900	3000	1000	2000	0	0
-ПЛАТЕНИ ОБЩИН. ДАНЪЦИ, ТА НАК. ЛИХВИ, АДМИН. САНКЦИИ	1981	3000	1000	2000	0	0
Разходи:		180222	49400	43822	38500	48500
ПРИДОБИВАНЕ НА ДМА	5200	15250	0	15250	0	0
-КОМПЮТРИ И ХАРДУЕР	5201	15250	0	15250	0	0
Всичко:		15250	0	15250	0	0
Всичко за функция:		195472	49400	59072	38500	48500

015

ОБЩИНА: 6609 ПЛОВДИВ  
 ОБЩИНА ПЛОВДИВ ПОДЕЛЕНИЕ ПЛОВДИВ МЕРОПРИЯТИЕ РАЙОН ЮЖЕН  
 СТОЙНОСТНИ ПОКАЗАТЕЛИ - РАЗХОДИ - УТОЧНЕН ПЛАН МЕСТНИ ДЕЙНОСТИ

Име на параграф	Ip-ф	Годишен пл.	I трим.	II трим.	III трим.	IV трим.
ФУНКЦИЯ: 3 III. ОБРАЗОВАНИЕ		ГРУПА: 0 ОБРАЗОВАНИЕ		ДЕЙНОСТ: 311 ЦЕЛОДНЕВНИ ДЕТСКИ ГРАДИНИ И ОБЕДИН.ДЕТ.ЗАВЕДЕНИЯ		
ИЗДРЪЖКА	1000	1728785	432009	432759	432008	432009
-ХРАНА	1011	848716	223429	178429	223429	223429
-ПОСТЕЛЕН ИНВЕНТАР И ОБЛЕ КЛО	1013	7756	1939	1939	1939	1939
-УЧЕБНИ И НАУЧНО-ИЗСЛЕД. РАЗХОДИ И КНИГИ ЗА БИБЛ.	1014	34725	8681	8681	8681	8682
-МАТЕРИАЛИ	1015	169470	40930	46680	40930	40930
-ВОДА, ГОРИВА И ЕНЕРГИЯ	1016	508950	115988	160988	115987	115987
-РАЗХОДИ ЗА ВЪНШНИ УСЛУГ И	1020	152313	39329	34328	39328	39328
-КОМАНДИРОВКИ В СТРАНАТА	1051	6755	1688	1689	1689	1689
-РАЗХ.ЗА ДОГОВОРЕНИ САНК НЕУСТ., СЪД. ОБЕШ. И РАЗНОСК	1092	100	25	25	25	25
Разходи:		1728785	432009	432759	432008	432009
ПРИДОБИВАНЕ НА ДМА	5200	12601	12601	0	0	0
-СГРАДИ	5202	12601	12601	0	0	0
Всичко кап.р-ди		12601	12601	0	0	0
Всичко за дейност:		1741386	444610	432759	432008	432009

ОБЩИНА: 6609

ПЛОВДИВ

ОБЩИНА ПЛОВДИВ

ПОДЕЛЕНИЕ ПЛОВДИВ

МЕРОПРИЯТИЕ РАЙОН ЮЖЕН

СТОЙНОСТНИ ПОКАЗАТЕЛИ - РАЗХОДИ - УТОЧНЕН ПЛАН МЕСТНИ ДЕЙНОСТИ

Име на параграф	Ип-ф	Годишен пл.	I трим.	II трим.	III трим.	IV трим.
ФУНКЦИЯ: 3 III. ОБРАЗОВАНИЕ		ГРУПА: 0 ОБРАЗОВАНИЕ			ДЕЙНОСТ: 389 ДРУГИ ДЕЙНОСТИ ПО ОБРАЗОВАНИЕТО	
ЗАПЛ. ЗА ПЕРС., НАЕТ ПО ТР. И СЛ. ПРАВООТНОШЕНИЯ	100	51840	12960	12960	12960	12960
-ЗАПЛ. НА ПЕРСОНАЛА ПО ТР. ПРАВООТНОШЕНИЯ	101	51840	12960	12960	12960	12960
ДР. ВЪЗНАГРАЖДЕНИЯ И ПЛАЩА НИЯ ЗА ПЕРСОНАЛА	200	4960	1240	1240	1240	1240
-ИЗПЛАТЕНИ СУМИ ОТ СБКО, ЗА ОБЛЕКЛО И ДРУГИ НА ПЕ -ОБЕЗЩЕТЕНИЯ НА ПЕРС. С Х АРАКТ. НА ВЪЗНАГРАЖ.	205	3660	915	915	915	915
-ДРУГИ ПЛАЩАНИЯ И ВЪЗНАГ РАЖДЕНИЯ	209	300	75	75	75	75
ЗАДЪЛЖИТЕЛНИ ОСИГУРИТЕЛНИ ВНОСКИ ОТ РАБОТОДАТЕЛИ	500	10110	2525	2530	2525	2530
-ОСИГУРИТЕЛНИ ВНОСКИ ОТ РАБОТОДАТЕЛИ ЗА ДЪРЖАВНО - ЗДРАВНО-ОСИГУРИТЕЛНИ В НОСКИ ОТ РАБОТОДАТЕЛИ	551	6380	1595	1595	1595	1595
- ВНОСКИ ЗА ДОПЪЛНИТЕЛНО ЗАДЪЛЖИТЕЛНО ОСИГУРЯВАНЕ	560	2680	670	670	670	670
ИЗДРЪЖКА	580	1050	260	265	260	265
-МАТЕРИАЛИ	1000	10800	2700	2700	2700	2700
-ВОДА, ГОРИВА И ЕНЕРГИЯ	1015	2000	500	500	500	500
-РАЗХОДИ ЗА ВЪНШНИ УСЛУГ И	1016	5000	1250	1250	1250	1250
-КОМАНДИРОВКИ В СТРАНАТА	1020	3500	875	875	875	875
	1051	300	75	75	75	75
Всичко за дейност:		77710	19425	19430	19425	19430

## НАТУРАЛНИ ПОКАЗАТЕЛИ

Име на показател	Ишифър	Към 01.01	Към 31.12.
ЩАТНИ БРОЙКИ	100	7.00	7.00
В Т.Ч. ПО ТРУДОВИ ПРАВО ОТНОШЕНИЯ	111	7.00	7.00

617

ОБЩИНА: 6609

ПЛОВДИВ

ОБЩИНА ПЛОВДИВ

ПОДЕЛЕНИЕ ПЛОВДИВ

МЕРОПРИЯТИЕ РАЙОН ЮЖЕН

СТОЙНОСТНИ ПОКАЗАТЕЛИ - РАЗХОДИ - УТОЧНЕН ПЛАН МЕСТНИ ДЕЙНОСТИ

Име на параграф	Ip-ф	Годишен пл.	I трим.	II трим.	III трим.	IV трим.
ФУНКЦИЯ: 3 РЕКАПИТУЛАЦИЯ ЗА ФУНКЦИЯ						
III. ОБРАЗОВАНИЕ						
ЗАПЛ.ЗА ПЕРС.,НАЕТ ПО ТР. И СЛ.ПРАВООТНОШЕНИЯ	100	51840	12960	12960	12960	12960
-ЗАПЛ.НА ПЕРСОНАЛА ПО ТР. ПРАВООТНОШЕНИЯ	101	51840	12960	12960	12960	12960
ДР.ВЪЗНАГРАЖДЕНИЯ И ПЛАЩА НИЯ ЗА ПЕРСОНАЛА	200	4960	1240	1240	1240	1240
-ИЗПЛАТЕНИ СУМИ ОТ СБКО, ЗА ОБЛЕКЛО И ДРУГИ НА ПЕ	205	3660	915	915	915	915
-ОБЕЗЩЕТЕНИЯ НА ПЕРС.С Х АРАКТ.НА ВЪЗНАГРАЖ.	208	1000	250	250	250	250
-ДРУГИ ПЛАЩАНИЯ И ВЪЗНАГ РАЖДЕНИЯ	209	300	75	75	75	75
ЗАДЪЛЖИТЕЛНИ ОСИГУРИТЕЛНИ ВНОСКИ ОТ РАБОТОДАТЕЛИ	500	10110	2525	2530	2525	2530
-ОСИГУРИТЕЛНИ ВНОСКИ ОТ РАБОТОДАТЕЛИ ЗА ДЪРЖАВНО	551	6380	1595	1595	1595	1595
- ЗДРАВНО-ОСИГУРИТЕЛНИ В НОСКИ ОТ РАБОТОДАТЕЛИ	560	2680	670	670	670	670
- ВНОСКИ ЗА ДОПЪЛНИТЕЛНО ЗАДЪЛЖИТЕЛНО ОСИГУРЯВАНЕ	580	1050	260	265	260	265
ИЗДРЪЖКА	1000	1739585	434709	435459	434708	434709
-ХРАНА	1011	848716	223429	178429	223429	223429
-ПОСТЕЛЕН ИНВЕНТАР И ОБЛЕ КЛО	1013	7756	1939	1939	1939	1939
-УЧЕБНИ И НАУЧНО-ИЗСЛЕД. РАЗХОДИ И КНИГИ ЗА БИБЛ.	1014	34725	8681	8681	8681	8682
-МАТЕРИАЛИ	1015	171470	41430	47180	41430	41430
-ВОДА,ГОРИВА И ЕНЕРГИЯ	1016	513950	117238	162238	117237	117237
-РАЗХОДИ ЗА ВЪНШНИ УСЛУГ И	1020	155813	40204	35203	40203	40203
-КОМАНДИРОВКИ В СТРАНАТА	1051	7055	1763	1764	1764	1764
-РАЗХ.ЗА ДОГОВОРЕНИ САНК НЕУСТ.,СЪД.ОБЕЩ.И РАЗНОСК	1092	100	25	25	25	25
Разходи:		1806495	451434	452189	451433	451439
ПРИДОБИВАНЕ НА ДМА	5200	12601	12601	0	0	0
-СГРАДИ	5202	12601	12601	0	0	0
Всичко:		12601	12601	0	0	0

618

ОБЩИНА: 6609

ПЛОВДИВ

ОБЩИНА ПЛОВДИВ

ПОДЕЛЕНИЕ ПЛОВДИВ

МЕРОПРИЯТИЕ РАЙОН ЮЖЕН

СТОЙНОСТНИ ПОКАЗАТЕЛИ - РАЗХОДИ - УТОЧНЕН ПЛАН МЕСТНИ ДЕЙНОСТИ

Име на параграф	Ip-ф  Годишен пл.	I трим.	II трим.	III трим.	IV трим.
Всичко за функция:	1819096	464035	452189	451433	451439

## НАТУРАЛНИ ПОКАЗАТЕЛИ

Име на показател	шифър	Към 01.01.	Към 31.12.
Щ А Т Н И Б Р О Й К И	100	7.00	7.00
В Т.Ч. ПО ТРУДОВИ ПРАВО ОТНОШЕНИЯ	111	7.00	7.00

619

ОБЩИНА: 6609

ПЛОВДИВ

ОБЩИНА ПЛОВДИВ

ПОДЕЛЕНИЕ ПЛОВДИВ

МЕРОПРИЯТИЕ РАЙОН ЮЖЕН

СТОЙНОСТНИ ПОКАЗАТЕЛИ - РАЗХОДИ - УТОЧНЕН ПЛАН МЕСТНИ ДЕЙНОСТИ

Име на параграф	Ip-ф	Годишен пл.	I трим.	II трим.	III трим.	IV трим.
ФУНКЦИЯ: 4		ГРУПА: 0		ДЕЙНОСТ: 431		
IV. ЗДРАВЕОПАЗВАНЕ		ЗДРАВЕОПАЗВАНЕ		ДЕТ.ЯСЛИ, ДЕТ.КУХНИ И ЯСЛ		ГРУПИ В ОДЗ
ИЗДРЪЖКА	1000	631500	172500	142500	135600	180900
-ХРАНА	1011	396000	110000	90000	80000	116000
-МЕДИКАМЕНТИ	1012	700	0	0	700	0
-ПОСТЕЛЕН ИНВЕНТАР И ОБЛЕ						
КЛО	1013	4800	0	0	2400	2400
-МАТЕРИАЛИ	1015	30000	7500	7500	7500	7500
-ВОДА, ГОРИВА И ЕНЕРГИЯ	1016	180000	50000	40000	40000	50000
-РАЗХОДИ ЗА ВЪНШНИ УСЛУГ						
И	1020	20000	5000	5000	5000	5000
ПЛАТЕНИ ДАНЪЦИ, ТАКСИ						
И АДМИН. САНКЦИИ	1900	24300	6500	17800	0	0
-ПЛАТЕНИ ОБЩИН. ДАНЪЦИ, ТА						
НАК. ЛИХВИ, АДМИН. САНКЦИИ	1981	24300	6500	17800	0	0
Всичко за дейност:		655800	179000	160300	135600	180900

600

ОБЩИНА: 6609

ПЛОВДИВ

ОБЩИНА ПЛОВДИВ

ПОДЕЛЕНИЕ ПЛОВДИВ

МЕРОПРИЯТИЕ РАЙОН ЮЖЕН

СТОЙНОСТНИ ПОКАЗАТЕЛИ - РАЗХОДИ - УТОЧНЕН ПЛАН МЕСТНИ ДЕЙНОСТИ

Име на параграф	Ip-ф	Годишен пл.	I трим.	II трим.	III трим.	IV трим.
ФУНКЦИЯ: 4		РЕКАПИТУЛАЦИЯ ЗА ФУНКЦИЯ				
IV. ЗДРАВЕОПАЗВАНЕ						
ИЗДРЪЖКА	1000	631500	172500	142500	135600	180900
-ХРАНА	1011	396000	110000	90000	80000	116000
-МЕДИКАМЕНТИ	1012	700	0	0	700	0
-ПОСТЕЛЕН ИНВЕНТАР И ОБЛЕ						
КЛО	1013	4800	0	0	2400	2400
-МАТЕРИАЛИ	1015	30000	7500	7500	7500	7500
-ВОДА, ГОРИВА И ЕНЕРГИЯ	1016	180000	50000	40000	40000	50000
-РАЗХОДИ ЗА ВЪНШНИ УСЛУГ						
И	1020	20000	5000	5000	5000	5000
ПЛАТЕНИ ДАНЪЦИ, ТАКСИ						
И АДМИН. САНКЦИИ	1900	24300	6500	17800	0	0
-ПЛАТЕНИ ОБЩИН. ДАНЪЦИ, ТА						
НАК. ЛИХВИ, АДМИН. САНКЦИИ	1981	24300	6500	17800	0	0
Всичко за функция:		655800	179000	160300	135600	180900

621

ОБЩИНА: 6609

ПЛОВДИВ

ОБЩИНА ПЛОВДИВ

ПОДЕЛЕНИЕ ПЛОВДИВ

МЕРОПРИЯТИЕ РАЙОН ЮЖЕН

СТОЙНОСТНИ ПОКАЗАТЕЛИ - РАЗХОДИ - УТОЧНЕН ПЛАН МЕСТНИ ДЕЙНОСТИ

Име на параграф	Ip-ф	Годишен пл.	I трим.	II трим.	III трим.	IV трим.
ФУНКЦИЯ: 5 V. СОЦИАЛНО ОСИГУРЯВАНЕ, ПОДПОМАГАНЕ И ГРИЖИ						
	ГРУПА: 3					
	3. ПРОГР. ДЕЙНОС. И СЛУЖ. ПО СОЦ. ОСИГ. ПОДПОМ. И ЗАЕТ.					
		ДЕЙНОСТ: 589				
		ДРУГИ СЛУЖБИ И ДЕЙНОСТИ ПО ОСИГ., ПОДП. И ЗАЕТОСТТА				
ТЕКУЩИ ТРАНСФЕРИ, ОБЕЗЩЕТ ЕНИЯ И ПОМОЩИ ЗА ДОМАКИНС 4200	51300	51300	0	0	0	0
-ОБЕЗЩЕТЕНИЯ И ПОМОЩИ ПО РЕШЕНИЕ НА ОБЩИНСКИЯ СЪВЕ 4214	51300	51300	0	0	0	0
Всичко за дейност:	51300	51300	0	0	0	0

622

ОБЩИНА: 6609

ПЛОВДИВ

ОБЩИНА ПЛОВДИВ

ПОДЕЛЕНИЕ ПЛОВДИВ

МЕРОПРИЯТИЕ РАЙОН ЮЖЕН

СТОЙНОСТНИ ПОКАЗАТЕЛИ - РАЗХОДИ - УТОЧНЕН ПЛАН МЕСТНИ ДЕЙНОСТИ

Име на параграф	Ip-ф	Годишен пл.	I трим.	II трим.	III трим.	IV трим.
ФУНКЦИЯ: 5 V. СОЦИАЛНО ОСИГУРЯВАНЕ, ПОДПОМАГАНЕ И ГРИЖИ	ГРУПА: 3	РЕКАПИТУЛАЦИЯ ЗА ГРУПА				
	3. ПРОГР. ДЕЙНОС. И СЛУЖ. ПО					
	СОЦ. ОСИГ. ПОДПОМ. И ЗАЕТ.					
ТЕКУЩИ ТРАНСФЕРИ, ОБЕЗЩЕТ						
ЕНИЯ И ПОМОЩИ ЗА ДОМАКИНС 4200	51300	51300	0	0	0	0
-ОБЕЗЩЕТЕНИЯ И ПОМОЩИ ПО						
РЕШЕНИЕ НА ОБЩИНСКИЯ СЪВЕ 4214	51300	51300	0	0	0	0
Всичко за група:	51300	51300	0	0	0	0

623

ОБЩИНА: 6609

ПЛОВДИВ

ОБЩИНА ПЛОВДИВ

ПОДЕЛЕНИЕ ПЛОВДИВ

МЕРОПРИЯТИЕ РАЙОН ЮЖЕН

СТОЙНОСТНИ ПОКАЗАТЕЛИ - РАЗХОДИ - УТОЧНЕН ПЛАН МЕСТНИ ДЕЙНОСТИ

-----

Име на параграф      Ip-ф |Годишен пл. |    I трим. |    II трим. |    III трим. |    IV трим.

-----

ФУНКЦИЯ: 5

РЕКАПИТУЛАЦИЯ ЗА ФУНКЦИЯ

V. СОЦИАЛНО ОСИГУРЯВАНЕ,  
ПОДПОМАГАНЕ И ГРИЖИ

ТЕКУЩИ ТРАНСФЕРИ, ОБЕЗЩЕТ					
ЕНИЯ И ПОМОЩИ ЗА ДОМАКИНС 4200	51300	51300	0	0	0
-ОБЕЗЩЕТЕНИЯ И ПОМОЩИ ПО					
РЕШЕНИЕ НА ОБЩИНСКИЯ СЪВЕ 4214	51300	51300	0	0	0
Всичко за функция:	51300	51300	0	0	0

624

ОБЩИНА: 6609

ПЛОВДИВ

ОБЩИНА ПЛОВДИВ

ПОДЕЛЕНИЕ ПЛОВДИВ

МЕРОПРИЯТИЕ РАЙОН ЮЖЕН

СТОЙНОСТНИ ПОКАЗАТЕЛИ - РАЗХОДИ - УТОЧНЕН ПЛАН МЕСТНИ ДЕЙНОСТИ

Име на параграф	Ip-ф	Годишен пл.	I трим.	II трим.	III трим.	IV трим.	
ФУНКЦИЯ: 6 VI.ЖИЛ.СТР.БКС И ОПАЗВАНЕ НА ОКОЛНАТА СРЕДА		ГРУПА: 1 ЖИЛ.СТРОИТЕЛСТ.,БЛАГОУСТР .,КОМУНАЛНО СТОПАНСТВО		ДЕЙНОСТ: 601 УПР.КОНТ.И РЕГУЛ.НА Д-СТИ ТЕ ПО ЖИЛ.СТР.И ТЕР.РАЗВ.			
ИЗДРЪЖКА	1000	117691	105061	0	0	12630	
-РАЗХОДИ ЗА ВЪНШНИ УСЛУГ И	1020	117691	105061	0	0	12630	
Всичко за дейност:		117691	105061	0	0	12630	

625

ОБЩИНА: 6609

ПЛОВДИВ

ОБЩИНА ПЛОВДИВ

ПОДЕЛЕНИЕ ПЛОВДИВ

МЕРОПРИЯТИЕ РАЙОН ЮЖЕН

СТОЙНОСТНИ ПОКАЗАТЕЛИ - РАЗХОДИ - УТОЧНЕН ПЛАН МЕСТНИ ДЕЙНОСТИ

Име на параграф	Ip-ф	Годишен пл.	I трим.	II трим.	III трим.	IV трим.
ФУНКЦИЯ: 6 VI.ЖИЛ.СТР.БКС И ОПАЗВАНЕ НА ОКОЛНАТА СРЕДА		ГРУПА: 1 ЖИЛ.СТРОИТЕЛСТ.,БЛАГОУСТР . ,КОМУНАЛНО СТОПАНСТВО		ДЕЙНОСТ: 606 ИГРАЖД., РЕМОНТ И ПОДДЪРЖ НА УЛИЧНАТА МРЕЖА		
ИЗДРЪЖКА	1000	589088	25165	60000	400000	103923
-ТЕКУЩ РЕМОНТ	1030	589088	25165	60000	400000	103923
Разходи:		589088	25165	60000	400000	103923
ПРИДОБИВАНЕ НА ДМА	5200	60000	0	0	60000	0
-ИНФРАСТРУКТУРНИ ОБЕТИ	5206	60000	0	0	60000	0
Всичко кап.р-ди		60000	0	0	60000	0
Всичко за дейност:		649088	25165	60000	460000	103923

626

ОБЩИНА: 6609

ПЛОВДИВ

ОБЩИНА ПЛОВДИВ

ПОДЕЛЕНИЕ ПЛОВДИВ

МЕРОПРИЯТИЕ РАЙОН ЮЖЕН

СТОЙНОСТНИ ПОКАЗАТЕЛИ - РАЗХОДИ - УТОЧНЕН ПЛАН МЕСТНИ ДЕЙНОСТИ

Име на параграф	Ip-ф	Годишен пл.	I трим.	II трим.	III трим.	IV трим.
ФУНКЦИЯ: 6 VI.ЖИЛ.СТР.БКС И ОПАЗВАНЕ НА ОКОЛНАТА СРЕДА		ГРУПА: 1 ЖИЛ.СТРОИТЕЛСТ.,БЛАГОУСТР . ,КОМУНАЛНО СТОПАНСТВО		ДЕЙНОСТ: 619 ДР.Д-СТИ ПО ЖИЛ.СТР.,БКС И РЕГИОНАЛНОТО РАЗВИТИЕ		
ИЗДРЪЖКА	1000	22000	6600	15400	0	0
-МАТЕРИАЛИ	1015	22000	6600	15400	0	0
Разходи:		22000	6600	15400	0	0
ПРИДОБИВАНЕ НА ДМА	5200	104880	0	4880	50000	50000
-ИНФРАСТРУКТУРНИ ОБЕТИ	5206	104880	0	4880	50000	50000
Всичко кап.р-д		104880	0	4880	50000	50000
Всичко за дейност:		126880	6600	20280	50000	50000

627

ОБЩИНА: 6609

ПЛОВДИВ


ОБЩИНА ПЛОВДИВ

ПОДЕЛЕНИЕ ПЛОВДИВ

МЕРОПРИЯТИЕ РАЙОН ЮЖЕН

СТОЙНОСТНИ ПОКАЗАТЕЛИ - РАЗХОДИ - УТОЧНЕН ПЛАН МЕСТНИ ДЕЙНОСТИ

Име на параграф	Ip-ф	Годишен пл.	I трим.	II трим.	III трим.	IV трим.
ФУНКЦИЯ: 6 VI.ЖИЛ.СТР.БКС И ОПАЗВАНЕ НА ОКОЛНАТА СРЕДА						
ГРУПА: 1 ЖИЛ.СТРОИТЕЛСТ.,БЛАГОУСТР . ,КОМУНАЛНО СТОПАНСТВО						
РЕКАПИТУЛАЦИЯ ЗА ГРУПА						
ИЗДРЪЖКА	1000	728779	136826	75400	400000	116553
-МАТЕРИАЛИ	1015	220000	6600	15400	0	0
-РАЗХОДИ ЗА ВЪНШНИ УСЛУГ И	1020	117691	105061	0	0	12630
-ТЕКУЩ РЕМОИТ	1030	589088	25165	60000	400000	103923
Разходи:		728779	136826	75400	400000	116553
ПРИДОБИВАНЕ НА ДМА	5200	164880	0	4880	110000	50000
-ИНФРАСТРУКТУРНИ ОБЕТИ	5206	164880	0	4880	110000	50000
Всичко кап.р-д		164880	0	4880	110000	50000
Всичко за група:		893659	136826	80280	510000	166553

628 

ОБЩИНА: 6609

ПЛОВДИВ

ОБЩИНА ПЛОВДИВ

ПОДЕЛЕНИЕ ПЛОВДИВ

МЕРОПРИЯТИЕ РАЙОН КЪЖЕН

СТОЙНОСТНИ ПОКАЗАТЕЛИ - РАЗХОДИ - УТОЧНЕН ПЛАН МЕСТНИ ДЕЙНОСТИ

Име на параграф	Ip-ф	Годишен пл.	I трим.	II трим.	III трим.	IV трим.
-----						
Име на параграф Ip-ф   Годишен пл.   I трим.   II трим.   III трим.   IV трим.						
-----						
ФУНКЦИЯ: 6	РЕКАПИТУЛАЦИЯ ЗА ФУНКЦИЯ					
VI. ЖИЛ. СТР. БКС И ОПАЗВАНЕ						
НА ОКОЛНАТА СРЕДА						
ИЗДРЪЖКА	1000	728779	136826	75400	400000	116553
-МАТЕРИАЛИ	1015	220000	6600	15400	0	0
-РАЗХОДИ ЗА ВЪНШНИ УСЛУГ						
И	1020	117691	105061	0	0	12630
-ТЕКУЩ РЕМОТ	1030	589088	25165	60000	400000	103923
	Разходи:	728779	136826	75400	400000	116553
ПРИДОБИВАНЕ НА ДМА	5200	164880	0	4880	110000	50000
-ИНФРАСТРУКТУРНИ ОБЕТИ	5206	164880	0	4880	110000	50000
	Всичко:	164880	0	4880	110000	50000
	Всичко за функция:	893659	136826	80280	510000	166553

ОБЩИНА: 6609

ПЛОВДИВ

ОБЩИНА ПЛОВДИВ

ПОДЕЛЕНИЕ ПЛОВДИВ

МЕРОПРИЯТИЕ РАЙОН ЮЖЕН

СТОЙНОСТНИ ПОКАЗАТЕЛИ - РАЗХОДИ - УТОЧНЕН ПЛАН МЕСТНИ ДЕЙНОСТИ

Име на параграф	Ip-ф	Годишен пл.	I трим.	II трим.	III трим.	IV трим.
Всичко разходи по бюджета:		3615327	880561	751841	1135533	847392
РЕЗЕРВ	9700	0	0	0	0	0
ЧИСЛ. НА ПЕРСОН.: 100			7.00	7.00		
ЧИСЛЕНОСТ ПО ТЗ:	5100		0.00	0.00		
Общо разх. по бюдж.:		3615327	880561	751841	1135533	847392
ЧИСЛ. НА ПЕРСОН.: 100			7.00	7.00		
ЧИСЛЕНОСТ ПО ТЗ:	5100		0.00	0.00		

630



ОБЩИНА: 6609 ПЛОВДИВ  
 ОБЩИНА ПЛОВДИВ ПОДЕЛЕНИЕ ПЛОВДИВ МЕРОПРИЯТИЕ РАЙОН ЮЖЕН  
 СТОЙНОСТНИ ПОКАЗАТЕЛИ - РАЗХОДИ - УТОЧНЕН ПЛАН ДОФИНАНСИРАНЕ

Име на параграф	Ип-ф	Годишен пл.	I трим.	II трим.	III трим.	IV трим.
ФУНКЦИЯ: 1 I. ОБЩИ ДЪРЖАВНИ СЛУЖБИ						
		ГРУПА: 1 1.ИЗПЪЛНИТЕЛНИ И ЗАКОНОДА ТЕЛНИ ОРГАНИ			ДЕЙНОСТ: 122 ОБЩИНСКА АДМИНИСТРАЦИЯ	
ЗАПЛ.ЗА ПЕРС.,НАЕТ ПО ТР. И СЛ.ПРАВООТНОШЕНИЯ	100	86000	21500	21500	21500	21500
-ЗАПЛ.НА ПЕРСОНАЛА ПО ТР. ПРАВООТНОШЕНИЯ	101	72500	8000	21500	21500	21500
-ЗАПЛ.НА ПЕРСОНАЛА ПО СЛ. ПРАВООТНОШЕНИЯ	102	13500	13500	0	0	0
ДР.ВЪЗНАГРАЖДЕНИЯ И ПЛАЩА НИЯ ЗА ПЕРСОНАЛА	200	50500	25500	8250	8250	8500
-ЗА ПЕРСОНАЛ ИЗВЪНТРУДОВИ ПРАВООТНОШЕНИЯ	202	5000	1250	1250	1250	1250
-ИЗПЛАТЕНИ СУМИ ОТ СБКО, ЗА ОБЛЕКЛО И ДРУГИ НА ПЕ	205	30000	20000	3250	3250	3500
-ОБЕЗЩЕТЕНИЯ НА ПЕРС.С Х АРАКТ.НА ВЪЗНАГРАЖ.	208	15000	3750	3750	3750	3750
-ДРУГИ ПЛАЩАНИЯ И ВЪЗНАГ РАЖДЕНИЯ	209	500	500	0	0	0
ЗАДЪЛЖИТЕЛНИ ОСИГУРИТЕЛНИ ВНОСКИ ОТ РАБОТОДАТЕЛИ	500	24500	5750	6250	6250	6250
-ОСИГУРИТЕЛНИ ВНОСКИ ОТ РАБОТОДАТЕЛИ ЗА ДЪРЖАВНО	551	16000	4000	4000	4000	4000
- ЗДРАВНО-ОСИГУРИТЕЛНИ В НОСКИ ОТ РАБОТОДАТЕЛИ	560	5000	1250	1250	1250	1250
- ВНОСКИ ЗА ДОПЪЛНИТЕЛНО ЗАДЪЛЖИТЕЛНО ОСИГУРЯВАНЕ	580	3500	500	1000	1000	1000
Всичко за дейност:		161000	52750	36000	36000	36250

## НАТУРАЛНИ ПОКАЗАТЕЛИ

Име на показател	Шифър	Към 01.01	Към 31.12.
Щ А Т Н И Б Р О Й К И	100	12.00	12.00
В Т.Ч. ПО ТРУДОВИ ПРАВО ОТНОШЕНИЯ	111	10.00	10.00
ПО СЛУЖЕБНИ ПРАВООТНОШЕНИЯ	112	2.00	2.00

631

ОБЩИНА: 6609

ПЛОВДИВ

ОБЩИНА ПЛОВДИВ

ПОДЕЛЕНИЕ ПЛОВДИВ

МЕРОПРИЯТИЕ РАЙОН ЮЖЕН

СТОЙНОСТНИ ПОКАЗАТЕЛИ - РАЗХОДИ - УТОЧНЕН ПЛАН ДОФИНАНСИРАНЕ

Име на параграф	Ip-ф	Годишен пл.	I трим.	II трим.	III трим.	IV трим.
ФУНКЦИЯ: 1						
I. ОБЩИ ДЪРЖАВНИ СЛУЖБИ						
			ГРУПА: 1 РЕКАПИТУЛАЦИЯ ЗА ГРУПА 1. ИЗПЪЛНИТЕЛНИ И ЗАКОНОДА ТЕЛНИ ОРГАНИ			
ЗАПЛ. ЗА ПЕРС., НАЕТ ПО ТР. И СЛ. ПРАВООТНОШЕНИЯ	100	86000	21500	21500	21500	21500
-ЗАПЛ. НА ПЕРСОНАЛА ПО ТР. ПРАВООТНОШЕНИЯ	101	72500	8000	21500	21500	21500
-ЗАПЛ. НА ПЕРСОНАЛА ПО СЛ. ПРАВООТНОШЕНИЯ	102	13500	13500	0	0	0
ДР. ВЪЗНАГРАЖДЕНИЯ И ПЛАЩА НИЯ ЗА ПЕРСОНАЛА	200	50500	25500	8250	8250	8500
-ЗА ПЕРСОНАЛ ИЗВЪНТРУДОВИ ПРАВООТНОШЕНИЯ	202	5000	1250	1250	1250	1250
-ИЗПЛАТЕНИ СУМИ ОТ СЪКО, ЗА ОБЛЕКЛО И ДРУГИ НА ПЕ	205	30000	20000	3250	3250	3500
-ОБЕЗЩЕТЕНИЯ НА ПЕРС. С Х АРАКТ. НА ВЪЗНАГРАЖ.	208	15000	3750	3750	3750	3750
-ДРУГИ ПЛАЩАНИЯ И ВЪЗНАГ РАЖДЕНИЯ	209	500	500	0	0	0
ЗАДЪЛЖИТЕЛНИ ОСИГУРИТЕЛНИ ВНОСКИ ОТ РАБОТОДАТЕЛИ	500	24500	5750	6250	6250	6250
-ОСИГУРИТЕЛНИ ВНОСКИ ОТ РАБОТОДАТЕЛИ ЗА ДЪРЖАВНО	551	16000	4000	4000	4000	4000
-ЗДРАВНО-ОСИГУРИТЕЛНИ В НОСКИ ОТ РАБОТОДАТЕЛИ	560	5000	1250	1250	1250	1250
-ВНОСКИ ЗА ДОПЪЛНИТЕЛНО ЗАДЪЛЖИТЕЛНО ОСИГУРЯВАНЕ	580	3500	500	1000	1000	1000
Всичко за група:		161000	52750	36000	36000	36250

## НАТУРАЛНИ ПОКАЗАТЕЛИ

Име на показател	Шифър	Към 01.01.	Към 31.12.
Щ А Т Н И Б Р О Й К И	100	12.00	12.00
В Т.Ч. ПО ТРУДОВИ ПРАВО ОТНОШЕНИЯ	111	10.00	10.00
ПО СЛУЖЕБНИ ПРАВООТНОШЕНИЯ	112	2.00	2.00

632

ОБЩИНА: 6609

ПЛОВДИВ

ОБЩИНА ПЛОВДИВ

ПОДЕЛЕНИЕ ПЛОВДИВ

МЕРОПРИЯТИЕ РАЙОН ЮЖЕН

СТОЙНОСТНИ ПОКАЗАТЕЛИ - РАЗХОДИ - УТОЧНЕН ПЛАН ДОФИНАНСИРАНЕ

Име на параграф	Гр-ф	Годишен пл.	I трим.	II трим.	III трим.	IV трим.
-----						
ФУНКЦИЯ: 1	РЕКАПИТУЛАЦИЯ ЗА ФУНКЦИЯ					
I. ОБЩИ ДЪРЖАВНИ СЛУЖБИ						
ЗАПЛ. ЗА ПЕРС., НАЕТ ПО ТР. И СЛ. ПРАВООТНОШЕНИЯ	100	86000	21500	21500	21500	21500
-ЗАПЛ. НА ПЕРСОНАЛА ПО ТР. ПРАВООТНОШЕНИЯ	101	72500	8000	21500	21500	21500
-ЗАПЛ. НА ПЕРСОНАЛА ПО СЛ. ПРАВООТНОШЕНИЯ	102	13500	13500	0	0	0
ДР. ВЪЗНАГРАЖДЕНИЯ И ПЛАЩАНИЯ ЗА ПЕРСОНАЛА	200	50500	25500	8250	8250	8500
-ЗА ПЕРСОНАЛ ИЗВЪНТРУДОВИ ПРАВООТНОШЕНИЯ	202	5000	1250	1250	1250	1250
-ИЗПЛАТЕНИ СУМИ ОТ СБКО, ЗА ОБЛЕКЛО И ДРУГИ НА ПЕ	205	30000	20000	3250	3250	3500
-ОБЕЗШЕТЕНИЯ НА ПЕРС. С Х АРАКТ. НА ВЪЗНАГРАЖ.	208	15000	3750	3750	3750	3750
-ДРУГИ ПЛАЩАНИЯ И ВЪЗНАГРАЖДЕНИЯ	209	500	500	0	0	0
ЗАДЪЛЖИТЕЛНИ ОСИГУРИТЕЛНИ ВНОСКИ ОТ РАБОТОДАТЕЛИ	500	24500	5750	6250	6250	6250
-ОСИГУРИТЕЛНИ ВНОСКИ ОТ РАБОТОДАТЕЛИ ЗА ДЪРЖАВНО	551	16000	4000	4000	4000	4000
-ЗДРАВНО-ОСИГУРИТЕЛНИ ВНОСКИ ОТ РАБОТОДАТЕЛИ	560	5000	1250	1250	1250	1250
-ВНОСКИ ЗА ДОПЪЛНИТЕЛНО ЗАДЪЛЖИТЕЛНО ОСИГУРЯВАНЕ	580	3500	500	1000	1000	1000
Всичко за функция:		161000	52750	36000	36000	36250

## НАТУРАЛНИ ПОКАЗАТЕЛИ

Име на показател	Шифър	Към 01.01.	Към 31.12.
-----			
ЩАТНИ БРОЙКИ	100	12.00	12.00
В Т.Ч. ПО ТРУДОВИ ПРАВО ОТНОШЕНИЯ	111	10.00	10.00
ПО СЛУЖЕБНИ ПРАВООТНОШЕНИЯ	112	2.00	2.00

633

ОБЩИНА: 6609

ПЛОВДИВ

ОБЩИНА ПЛОВДИВ

ПОДЕЛЕНИЕ ПЛОВДИВ

МЕРОПРИЯТИЕ РАЙОН ЮЖЕН

СТОЙНОСТНИ ПОКАЗАТЕЛИ - РАЗХОДИ - УТОЧНЕН ПЛАН ДОФИНАНСИРАНЕ

Име на параграф	Ип-ф	Годишен пл.	I трим.	II трим.	III трим.	IV трим.
Всичко разходи по бюджета:		161000	52750	36000	36000	36250
РЕЗЕРВ	9700	0	0	0	0	0
ЧИСЛ. НА ПЕРСОН.: 100			12.00	12.00		
ЧИСЛЕНОСТ ПО ТЗ:	5100		0.00	0.00		
Общо разх. по бюдж.:		161000	52750	36000	36000	36250
ЧИСЛ. НА ПЕРСОН.: 100			12.00	12.00		
ЧИСЛЕНОСТ ПО ТЗ:	5100		0.00	0.00		

634

ОБЩИНА: 6609 ПЛОВДИВ

ОБЩИНА ПЛОВДИВ

ПОДЕЛЕНИЕ ПЛОВДИВ

МЕРОПРИЯТИЕ РАЙОН ЮЖЕН

СТОЙНОСТНИ ПОКАЗАТЕЛИ - ПРИХОДИ - УТОЧНЕН ПЛАН О Б Щ А

-----  
 Име на приход/параграф/І п-ф|Годишен пл.| I трим. | II трим. | III трим.| IV трим.  
 -----

## I. ИМУЩЕСТВЕНИ ДАНЪЦИ И НЕДАНЪЧНИ ПРИХОДИ

## 1. ИМУЩЕСТ. И ДР. ДАНЪЦИ

## 2. НЕДАНЪЧНИ ПРИХОДИ

## ПОМОЩИ И ДАРЕНИЯ ОТ

СТРАНАТА	4500	750	0	750	0	0
-ТЕКУЩИ ПОМОЩИ И ДАРЕНИЯ						
ОТ СТРАНАТА	4501	750	0	750	0	0
ВСИЧКО НЕДАНЪЧНИ ПРИХОДИ:		750	0	750	0	0
ВСИЧКО ПРИХОДИ (1+2):		750	0	750	0	0

## III. ТРАНСФЕРИ

ТРАНСФЕРИ М/У БЮДЖЕТИ(НЕ 6100	4150	2359	1791	0	0
-------------------------------	------	------	------	---	---

-ТРАНСФЕРИ ОТ МТСП ПО ПР					
--------------------------	--	--	--	--	--

МИ ЗА ОСИГ. НА ЗАЕТ.(+/-) 6105	4150	2359	1791	0	0
--------------------------------	------	------	------	---	---

ВСИЧКО ТРАНСФЕРИ:	4150	2359	1791	0	0
-------------------	------	------	------	---	---

## IV. ВРЕМЕННИ БЕЗЛИХВЕНИ ЗАЕМИ

ВС.ПРИХ.:(I+III+IV)	4900	2359	2541	0	0
---------------------	------	------	------	---	---

## V. ОПЕРАЦИИ С ФИН. АКТИВИ И ПАСИВИ

ВС.ПРИХОДИ(I+III+IV+V):	4900	2359	2541	0	0
-------------------------	------	------	------	---	---

ОБЩО ПРИХОДИ ПО БЮДЖ:	4900	2359	2541	0	0
-----------------------	------	------	------	---	---

635

ОБЩИНА: 6609

ПЛОВДИВ

ОБЩИНА ПЛОВДИВ

ПОДЕЛЕНИЕ ПЛОВДИВ

МЕРОПРИЯТИЕ РАЙОН ЮЖЕН

СТОЙНОСТНИ ПОКАЗАТЕЛИ - РАЗХОДИ - УТОЧНЕН ПЛАН О Б Щ А

Име на параграф	Гр-ф	Годишен пл.	I трим.	II трим.	III трим.	IV трим.
ФУНКЦИЯ: 1						
I. ОБЩИ ДЪРЖАВНИ СЛУЖБИ						
	ГРУПА: 1					
	1.ИЗПЪЛНИТЕЛНИ И ЗАКОНОДАТЕЛНИ ОРГАНИ					
				ДЕЙНОСТ: 117		
				ДЪРЖ.И ОБЩ.СЛУЖБИ И ДЕЙН. ПО ИЗБОРИТЕ		
ДР.ВЪЗНАГРАЖДЕНИЯ И ПЛАЩА						
НИЯ ЗА ПЕРСОНАЛА	200	51994	0	51994	0	0
-ЗА НЕЩАТЕН ПЕРСОНАЛ ПО						
ТРУДОВИ ПРАВООТНОШЕНИЯ	201	44404	0	44404	0	0
-ЗА ПЕРСОНАЛ ИЗВЪНТРУДОВИ						
ПРАВООТНОШЕНИЯ	202	7590	0	7590	0	0
ЗАДЪЛЖИТЕЛНИ ОСИГУРИТЕЛНИ						
ВНОСКИ ОТ РАБОТОДАТЕЛИ	500	14602	0	14602	0	0
-ОСИГУРИТЕЛНИ ВНОСКИ ОТ						
РАБОТОДАТЕЛИ ЗА ДЪРЖАВНО	551	9301	0	9301	0	0
- ЗДРАВНО-ОСИГУРИТЕЛНИ В						
НОСКИ ОТ РАБОТОДАТЕЛИ	560	3826	0	3826	0	0
- ВНОСКИ ЗА ДОПЪЛНИТЕЛНО						
ЗАДЪЛЖИТЕЛНО ОСИГУРЯВАНЕ	580	1475	0	1475	0	0
Всичко за дейност:		66596	0	66596	0	0

636

ОБЩИНА: 6609

ПЛОВДИВ

ОБЩИНА ПЛОВДИВ

ПОДЕЛЕНИЕ ПЛОВДИВ

МЕРОПРИЯТИЕ РАЙОН КЮЖЕН

СТОЙНОСТНИ ПОКАЗАТЕЛИ - РАЗХОДИ - УТОЧНЕН ПЛАН О Б Щ А

Име на параграф	Гр-ф	Годишен пл.	I трим.	II трим.	III трим.	IV трим.
ФУНКЦИЯ: 1						
I. ОБЩИ ДЪРЖАВНИ СЛУЖБИ		ГРУПА: 1			ДЕЙНОСТ: 122	
		1. ИЗПЪЛНИТЕЛНИ И ЗАКОНОДАТЕЛНИ ОРГАНИ			ОБЩИНСКА АДМИНИСТРАЦИЯ	
ЗАПЛ. ЗА ПЕРС., НАЕТ ПО ТР. И СЛ. ПРАВООТНОШЕНИЯ	100	456930	121510	111140	112140	112140
-ЗАПЛ. НА ПЕРСОНАЛА ПО ТР. ПРАВООТНОШЕНИЯ	101	267066	61426	67880	68880	68880
-ЗАПЛ. НА ПЕРСОНАЛА ПО СЛ. ПРАВООТНОШЕНИЯ	102	189864	60084	43260	43260	43260
ДР. ВЪЗНАГРАЖДЕНИЯ И ПЛАЩАНИЯ ЗА ПЕРСОНАЛА	200	75608	33035	14774	13774	14025
-ЗА НЕЩАТЕН ПЕРСОНАЛ ПО ТРУДОВИ ПРАВООТНОШЕНИЯ	201	16153	4038	4038	4038	4039
-ЗА ПЕРСОНАЛ ИЗВЪНТРУДОВИ ПРАВООТНОШЕНИЯ	202	5000	1250	1250	1250	1250
-ИЗПЛАТЕНИ СУМИ ОТ СБКО, ЗА ОБЛЕКЛО И ДРУГИ НА ПЕ	205	35945	21487	4736	4736	4986
-ОБЕЗЩЕТЕНИЯ НА ПЕРС. С ХАРАКТ. НА ВЪЗНАГРАЖ.	208	15009	3759	3750	3750	3750
-ДРУГИ ПЛАЩАНИЯ И ВЪЗНАГРАЖДЕНИЯ	209	3501	2501	1000	0	0
ЗАДЪЛЖИТЕЛНИ ОСИГУРИТЕЛНИ ВНОСКИ ОТ РАБОТОДАТЕЛИ	500	117007	28507	29500	29500	29500
-ОСИГУРИТЕЛНИ ВНОСКИ ОТ РАБОТОДАТЕЛИ ЗА ДЪРЖАВНО	551	74708	17708	19000	19000	19000
-ЗДРАВНО-ОСИГУРИТЕЛНИ ВНОСКИ ОТ РАБОТОДАТЕЛИ	560	28652	7652	7000	7000	7000
-ВНОСКИ ЗА ДОПЪЛНИТЕЛНО ЗАДЪЛЖИТЕЛНО ОСИГУРЯВАНЕ	580	13647	3147	3500	3500	3500
ИЗДРЪЖКА	1000	177222	48400	41822	38500	48500
-МАТЕРИАЛИ	1015	32750	12250	0	6250	14250
-ВОДА, ГОРИВА И ЕНЕРГИЯ	1016	44000	12000	10000	10000	12000
-РАЗХОДИ ЗА ВЪНШНИ УСЛУГИ	1020	85900	22900	21000	21000	21000
И						
-ТЕКУЩ РЕМОТ	1030	6572	0	6572	0	0
-КОМАНДИРОВКИ В СТРАНАТА	1051	2000	500	500	500	500
-РАЗХОДИ ЗА ЗАСТРАХОВКИ	1062	1000	250	250	250	250
-РАЗХ. ЗА ДОГОВОРЕНИ САНК						
НЕУСТ., СЪД. ОБЕЩ. И РАЗНОСК	1092	3000	0	3000	0	0
-ДР. НЕКЛАСИФИЦИРАНИ В ДР.						
ПАРАГРАФИ И ПОДПАРАГРАФИ	1098	2000	500	500	500	500
ПЛАТЕНИ ДАНЪЦИ, ТАКСИ						
И АДМИН. САНКЦИИ	1900	3000	1000	2000	0	0

637

ОБЩИНА: 6609

ПЛОВДИВ

ОБЩИНА ПЛОВДИВ

ПОДЕЛЕНИЕ ПЛОВДИВ

МЕРОПРИЯТИЕ РАЙОН КУЖЕН

СТОЙНОСТНИ ПОКАЗАТЕЛИ - РАЗХОДИ - УТОЧНЕН ПЛАН О Б Щ А

Име на параграф	Ип-ф	Годишен пл.	I трим.	II трим.	III трим.	IV трим.
-ПЛАТЕНИ ОБЩИН.ДАНЪЦИ,ТА НАК.ЛИХВИ,АДМИН.САНКЦИИ	1981	3000	1000	2000	0	0
Разходи:		829767	232452	199236	193914	204165
ПРИДОБИВАНЕ НА ДМА	5200	15250	0	15250	0	0
-КОМПЮТРИ И ХАРДУЕР	5201	15250	0	15250	0	0
Всичко кап.р-ди	15250		0	15250	0	0
Всичко за дейност:		845017	232452	214486	193914	204165

## НАТУРАЛНИ ПОКАЗАТЕЛИ

Име на показател	Шифър	Към 01.01	Към 31.12.
Щ А Т Н И Б Р О Й К И	100	56.00	56.00
В Т.Ч. ПО ТРУДОВИ ПРАВО ОТНОШЕНИЯ	111	33.00	33.00
ПО СЛУЖЕБНИ ПРАВООТНОШЕНИЯ	112	23.00	23.00
КМЕТОВЕ ( 1+2+3+4 ), В Т.Ч.:	200	1.00	1.00
2.КМЕТОВЕ НА РАЙОНИ ( а+б+в ), в Г.т.:	220	1.00	1.00
б) кмеГ на район в навеление оГ 50 001	222	1.00	1.00

638

ОБЩИНА: 6609

ПЛОВДИВ

ОБЩИНА ПЛОВДИВ

ПОДЕЛЕНИЕ ПЛОВДИВ

МЕРОПРИЯТИЕ РАЙОН ЮЖЕН

СТОЙНОСТНИ ПОКАЗАТЕЛИ - РАЗХОДИ - УТОЧНЕН ПЛАН О Б Щ А

Име на параграф	Гр-ф	Годишен пл.	I трим.	II трим.	III трим.	IV трим.
ФУНКЦИЯ: 1						
I. ОБЩИ ДЪРЖАВНИ СЛУЖБИ						
			РЕКАПИТУЛАЦИЯ ЗА ГРУПА			
			1. ИЗПЪЛНИТЕЛНИ И ЗАКОНОДАТЕЛНИ ОРГАНИ			
ЗАПЛ. ЗА ПЕРС., НАЕТ ПО ТР. И СЛ. ПРАВООТНОШЕНИЯ	100	456930	121510	111140	112140	112140
-ЗАПЛ. НА ПЕРСОНАЛА ПО ТР. ПРАВООТНОШЕНИЯ	101	267066	61426	67880	68880	68880
-ЗАПЛ. НА ПЕРСОНАЛА ПО СЛ. ПРАВООТНОШЕНИЯ	102	189864	60084	43260	43260	43260
ДР. ВЪЗНАГРАЖДЕНИЯ И ПЛАЩАНИЯ ЗА ПЕРСОНАЛА	200	127602	33035	66768	13774	14025
-ЗА НЕЩАТЕН ПЕРСОНАЛ ПО ТРУДОВИ ПРАВООТНОШЕНИЯ	201	60557	4038	48442	4038	4039
-ЗА ПЕРСОНАЛ ИЗВЪНТРУДОВИ ПРАВООТНОШЕНИЯ	202	12590	1250	8840	1250	1250
-ИЗПЛАТЕНИ СУМИ ОТ СБКО, ЗА ОБЛЕКЛО И ДРУГИ НА ПЕ	205	35945	21487	4736	4736	4986
-ОБЕЗШЕТЕНИЯ НА ПЕРС. С Х АРАКТ. НА ВЪЗНАГРАЖ.	208	15009	3759	3750	3750	3750
-ДРУГИ ПЛАЩАНИЯ И ВЪЗНАГРАЖДЕНИЯ	209	3501	2501	1000	0	0
ЗАДЪЛЖИТЕЛНИ ОСИГУРИТЕЛНИ ВНОСКИ ОТ РАБОТОДАТЕЛИ	500	131609	28507	44102	29500	29500
-ОСИГУРИТЕЛНИ ВНОСКИ ОТ РАБОТОДАТЕЛИ ЗА ДЪРЖАВНО	551	84009	17708	28301	19000	19000
-ЗДРАВНО-ОСИГУРИТЕЛНИ ВНОСКИ ОТ РАБОТОДАТЕЛИ	560	32478	7652	10826	7000	7000
-ВНОСКИ ЗА ДОПЪЛНИТЕЛНО ЗАДЪЛЖИТЕЛНО ОСИГУРЯВАНЕ	580	15122	3147	4975	3500	3500
ИЗДРЪЖКА	1000	177222	48400	41822	38500	48500
-МАТЕРИАЛИ	1015	32750	12250	0	6250	14250
-ВОДА, ГОРИВА И ЕНЕРГИЯ	1016	44000	12000	10000	10000	12000
-РАЗХОДИ ЗА ВЪНШНИ УСЛУГИ	1020	85900	22900	21000	21000	21000
И						
-ТЕКУЩ РЕМОНТ	1030	6572	0	6572	0	0
-КОМАНДИРОВКИ В СТРАНАТА	1051	2000	500	500	500	500
-РАЗХОДИ ЗА ЗАСТРАХОВКИ	1062	1000	250	250	250	250
-РАЗХ. ЗА ДОГОВОРЕНИ САНК						
НЕУСТ., СЪД. ОБЕЩ. И РАЗНОСК	1092	3000	0	3000	0	0
-ДР. НЕКЛАСИФИЦИРАНИ В ДР.						
ПАРАГРАФИ И ПОДПАРАГРАФИ	1098	2000	500	500	500	500
ПЛАТЕНИ ДАЊЬЦИ, ТАКСИ						
И АДМИН. САНКЦИИ	1900	3000	1000	2000	0	0

639

ОБЩИНА: 6609

ПЛОВДИВ

ОБЩИНА ПЛОВДИВ

ПОДЕЛЕНИЕ ПЛОВДИВ

МЕРОПРИЯТИЕ РАЙОН ЮЖЕН

СТОЙНОСТНИ ПОКАЗАТЕЛИ - РАЗХОДИ - УТОЧНЕН ПЛАН О Б Щ А

Име на параграф	Гп-ф	Годишен пл.	I трим.	II трим.	III трим.	IV трим.
-ПЛАТЕНИ ОБЩИН.ДАНЪЦИ,ТА						
НАК.ЛИХВИ,АДМИН.САНКЦИИ	1981	3000	1000	2000	0	0
Разходи:		896363	232452	265832	193914	204165
ПРИДОБИВАНЕ НА ДМА						
-КОМПЮТРИ И ХАРДУЕР	5201	15250	0	15250	0	0
Всичко кап.р-ди		15250	0	15250	0	0
Всичко за група:		911613	232452	281082	193914	204165

## НАТУРАЛНИ ПОКАЗАТЕЛИ

Име на показател	шифър	Към 01.01.	Към 31.12.
Щ А Т Н И Б Р О Й К И	100	56.00	56.00
В Т.Ч. ПО ТРУДОВИ ПРАВО ОТНОШЕНИЯ	111	33.00	33.00
ПО СЛУЖЕБНИ ПРАВООТНОШЕНИЯ	112	23.00	23.00
КМЕТОВЕ ( 1+2+3+4 ), В Т.Ч.:	200	1.00	1.00
2.КМЕТОВЕ НА РАЙОНИ ( а+б+в ), в Г.т.:	220	1.00	1.00
б) кмеГ на район в навеление от 50 001	222	1.00	1.00

640

ОБЩИНА: 6609

ПЛОВДИВ

ОБЩИНА ПЛОВДИВ

ПОДЕЛЕНИЕ ПЛОВДИВ

МЕРОПРИЯТИЕ РАЙОН ЮЖЕН

СТОЙНОСТНИ ПОКАЗАТЕЛИ - РАЗХОДИ - УТОЧНЕН ПЛАН О Б Щ А

Име на параграф	Ip-ф	Годишен пл.	I трим.	II трим.	III трим.	IV трим.
-----						
ФУНКЦИЯ: 1	РЕКАПИТУЛАЦИЯ ЗА ФУНКЦИЯ					
I. ОБЩИ ДЪРЖАВНИ СЛУЖБИ						
ЗАПЛ.ЗА ПЕРС.,НАЕТ ПО ТР. И СЛ.ПРАВООТНОШЕНИЯ	100	456930	121510	111140	112140	112140
-ЗАПЛ.НА ПЕРСОНАЛА ПО ТР. ПРАВООТНОШЕНИЯ	101	267066	61426	67880	68880	68880
-ЗАПЛ.НА ПЕРСОНАЛА ПО СЛ. ПРАВООТНОШЕНИЯ	102	189864	60084	43260	43260	43260
ДР.ВЪЗНАГРАЖДЕНИЯ И ПЛАЩА НИЯ ЗА ПЕРСОНАЛА	200	127602	33035	66768	13774	14025
-ЗА НЕЩАТЕН ПЕРСОНАЛ ПО ТРУДОВИ ПРАВООТНОШЕНИЯ	201	60557	4038	48442	4038	4039
-ЗА ПЕРСОНАЛ ИЗВЪНТРУДОВИ ПРАВООТНОШЕНИЯ	202	12590	1250	8840	1250	1250
-ИЗПЛАТЕНИ СУМИ ОТ СБКО, ЗА ОБЛЕКЛО И ДРУГИ НА ПЕ	205	35945	21487	4736	4736	4986
-ОБЕЗЩЕТЕНИЯ НА ПЕРС.С Х АРАКТ.НА ВЪЗНАГРАЖ.	208	15009	3759	3750	3750	3750
-ДРУГИ ПЛАЩАНИЯ И ВЪЗНАГ РАЖДЕНИЯ	209	3501	2501	1000	0	0
ЗАДЪЛЖИТЕЛНИ ОСИГУРИТЕЛНИ ВНОСКИ ОТ РАБОТОДАТЕЛИ	500	131609	28507	44102	29500	29500
-ОСИГУРИТЕЛНИ ВНОСКИ ОТ РАБОТОДАТЕЛИ ЗА ДЪРЖАВНО	551	84009	17708	28301	19000	19000
- ЗДРАВНО-ОСИГУРИТЕЛНИ В НОСКИ ОТ РАБОТОДАТЕЛИ	560	32478	7652	10826	7000	7000
- ВНОСКИ ЗА ДОПЪЛНИТЕЛНО ЗАДЪЛЖИТЕЛНО ОСИГУРЯВАНЕ	580	15122	3147	4975	3500	3500
ИЗДРЪЖКА	1000	177222	48400	41822	38500	48500
-МАТЕРИАЛИ	1015	32750	12250	0	6250	14250
-ВОДА,ГОРИВА И ЕНЕРГИЯ	1016	44000	12000	10000	10000	12000
-РАЗХОДИ ЗА ВЪНШНИ УСЛУГ И	1020	85900	22900	21000	21000	21000
-ТЕКУЩ РЕМОНТ	1030	6572	0	6572	0	0
-КОМАНДИРОВКИ В СТРАНАТА	1051	2000	500	500	500	500
-РАЗХОДИ ЗА ЗАСТРАХОВКИ	1062	1000	250	250	250	250
-РАЗХ.ЗА ДОГОВОРЕНИ САНК НЕУСТ.,СЪД.ОБЕЩ.И РАЗНОСК	1092	3000	0	3000	0	0
-ДР.НЕКЛАСИФИЦИРАНИ В ДР. ПАРАГРАФИ И ПОДПАРАГРАФИ	1098	2000	500	500	500	500
ПЛАТЕНИ ДАНЫЦИ,ТАКСИ И АДМИН.САНКЦИИ	1900	3000	1000	2000	0	0

641

ОБЩИНА: 6609

ПЛОВДИВ

ОБЩИНА ПЛОВДИВ

ПОДЕЛЕНИЕ ПЛОВДИВ

МЕРОПРИЯТИЕ РАЙОН ЮЖЕН

СТОЙНОСТНИ ПОКАЗАТЕЛИ - РАЗХОДИ - УТОЧНЕН ПЛАН О Б Щ А

Име на параграф	Ип-ф	Годишен пл.	I трим.	II трим.	III трим.	IV трим.
-ПЛАТЕНИ ОБЩИН.ДАНЪЦИ,ТА						
НАК.ЛИХВИ,АДМИН.САНКЦИИ	1981	3000	1000	2000	0	0
Разходи:		896363	232452	265832	193914	204165
ПРИДОБИВАНЕ НА ДМА	5200	15250	0	15250	0	0
-КОМПЮТРИ И ХАРДУЕР	5201	15250	0	15250	0	0
Всичко:		15250	0	15250	0	0
Всичко за функция:		911613	232452	281082	193914	204165

## НАТУРАЛНИ ПОКАЗАТЕЛИ

Име на показател	Шифър	Към 01.01.	Към 31.12.
Щ А Т Н И Б Р О Й К И	100	56.00	56.00
В Т.Ч. ПО ТРУДОВИ ПРАВО ОТНОШЕНИЯ	111	33.00	33.00
ПО СЛУЖЕБНИ ПРАВООТНОШЕНИЯ	112	23.00	23.00
КМЕТОВЕ ( 1+2+3+4 ), В Т.Ч.:	200	1.00	1.00
2.КМЕТОВЕ НА РАЙОНИ ( а+б+в ), в Г.т.:	220	1.00	1.00
б) кмеГ на район в навеление от 50 001	222	1.00	1.00

642

ОБЩИНА: 6609

ПЛОВДИВ

ОБЩИНА ПЛОВДИВ

ПОДЕЛЕНИЕ ПЛОВДИВ


МЕРОПРИЯТИЕ РАЙОН ЮЖЕН

СТОЙНОСТНИ ПОКАЗАТЕЛИ - РАЗХОДИ - УТОЧНЕН ПЛАН О Б Щ А

Име на параграф	Гр-ф	Годишен пл.	I трим.	II трим.	III трим.	IV трим.
ФУНКЦИЯ: 2						
II. ОТБРАНА И СИГУРНОСТ						
	ГРУПА: 2					
	2.ПОЛИЦИЯ,ВЪТРЕШЕН РЕД И СИГУРНОСТ					
				ДЕЙНОСТ: 239		
				ДР.Д-СТИ ПО ВЪТРЕШНАТА СИГУРНОСТ		
ДР.ВЪЗНАГРАЖДЕНИЯ И ПЛАЩАНИЯ ЗА ПЕРСОНАЛА	200	24000	0	6000	6000	12000
-ЗА ПЕРСОНАЛ ИЗВЪНТРУДОВИ ПРАВООТНОШЕНИЯ	202	24000	0	6000	6000	12000
ЗАДЪЛЖИТЕЛНИ ОСИГУРИТЕЛНИ ВНОСКИ ОТ РАБОТОДАТЕЛИ	500	3930	0	1000	1000	1930
-ОСИГУРИТЕЛНИ ВНОСКИ ОТ РАБОТОДАТЕЛИ ЗА ДЪРЖАВНО	551	2380	0	600	600	1180
- ЗДРАВНО-ОСИГУРИТЕЛНИ ВНОСКИ ОТ РАБОТОДАТЕЛИ	560	1150	0	300	300	550
- ВНОСКИ ЗА ДОПЪЛНИТЕЛНО ЗАДЪЛЖИТЕЛНО ОСИГУРЯВАНЕ	580	400	0	100	100	200
ИЗДРЪЖКА	1000	6820	1420	2720	1220	1460
-МАТЕРИАЛИ	1015	4200	800	1800	800	800
-ВОДА,ГОРИВА И ЕНЕРГИЯ	1016	840	300	200	100	240
-РАЗХОДИ ЗА ВЪНШНИ УСЛУГИ	1020	1280	320	320	320	320
-ТЕКУЩ РЕМОТ	1030	300	0	300	0	0
-КОМАНДИРОВКИ В СТРАНАТА	1051	200	0	100	0	100
Всичко за дейност:		34750	1420	9720	8220	15390

## НАТУРАЛНИ ПОКАЗАТЕЛИ

Име на показател	Шифър	Към 01.01	Към 31.12.
ОБЩЕСТ.ВЪЗПИТАТЕЛИ - БР.		8100	8.00

643 

ОБЩИНА: 6609

ПЛОВДИВ

ОБЩИНА ПЛОВДИВ

ПОДЕЛЕНИЕ ПЛОВДИВ

МЕРОПРИЯТИЕ РАЙОН ЮЖЕН

СТОЙНОСТНИ ПОКАЗАТЕЛИ - РАЗХОДИ - УТОЧНЕН ПЛАН О Б Щ А

Име на параграф	Ip-ф	Годишен пл.	I трим.	II трим.	III трим.	IV трим.
ФУНКЦИЯ: 2						
II. ОТБРАНА И СИГУРНОСТ						
	ГРУПА: 2					
	2. ПОЛИЦИЯ, ВЪТРЕШЕН РЕД И СИГУРНОСТ					
РЕКАПИТУЛАЦИЯ ЗА ГРУПА						
ДР. ВЪЗНАГРАЖДЕНИЯ И ПЛАЩА						
НИА ЗА ПЕРСОНАЛА	200	24000	0	6000	6000	12000
-ЗА ПЕРСОНАЛ ИЗВЪНТРУДОВИ						
ПРАВООТНОШЕНИЯ	202	24000	0	6000	6000	12000
ЗАДЪЛЖИТЕЛНИ ОСИГУРИТЕЛНИ						
ВНОСКИ ОТ РАБОТОДАТЕЛИ	500	3930	0	1000	1000	1930
-ОСИГУРИТЕЛНИ ВНОСКИ ОТ						
РАБОТОДАТЕЛИ ЗА ДЪРЖАВНО	551	2380	0	600	600	1180
- ЗДРАВНО-ОСИГУРИТЕЛНИ В						
НОСКИ ОТ РАБОТОДАТЕЛИ	560	1150	0	300	300	550
- ВНОСКИ ЗА ДОПЪЛНИТЕЛНО						
ЗАДЪЛЖИТЕЛНО ОСИГУРЯВАНЕ	580	400	0	100	100	200
ИЗДРЪЖКА	1000	6820	1420	2720	1220	1460
-МАТЕРИАЛИ	1015	4200	800	1800	800	800
-ВОДА, ГОРИВА И ЕНЕРГИЯ	1016	840	300	200	100	240
-РАЗХОДИ ЗА ВЪШНИ УСЛУГ						
И	1020	1280	320	320	320	320
-ТЕКУЩ РЕМОТ	1030	300	0	300	0	0
-КОМАНДИРОВКИ В СТРАНАТА	1051	200	0	100	0	100
Всичко за група:		34750	1420	9720	8220	15390

## НАТУРАЛНИ ПОКАЗАТЕЛИ

Име на показател	Шифър	Към 01.01.	Към 31.12.
ОБЩЕСТ. ВЪЗПИТАТЕЛИ - БР.	8100	8.00	8.00

644

ОБЩИНА: 6609

ПЛОВДИВ

ОБЩИНА ПЛОВДИВ

ПОДЕЛЕНИЕ ПЛОВДИВ

МЕРОПРИЯТИЕ РАЙОН ЮЖЕН

СТОЙНОСТНИ ПОКАЗАТЕЛИ - РАЗХОДИ - УТОЧНЕН ПЛАН О Б Щ А

Име на параграф	Гр-ф	Годишен пл.	I трим.	II трим.	III трим.	IV трим.
ФУНКЦИЯ: 2						
II. ОТБРАНА И СИГУРНОСТ						
ГРУПА: 5						
5.ГРУПА ЗАЩИТА НА НАСЕЛЕН						
ДЕЙНОСТ: 282						
ОТБРАНИТЕЛНО МОБИЛИЗАЦИОН НА ПОДГОТОВКА						
ЗАПЛ.ЗА ПЕРС.,НАЕТ ПО ТР. И СЛ.ПРАВООТНОШЕНИЯ	100	29232	7300	7300	7300	7332
-ЗАПЛ.НА ПЕРСОНАЛА ПО ТР. ПРАВООТНОШЕНИЯ	101	29232	7300	7300	7300	7332
ДР.ВЪЗНАГРАЖДЕНИЯ И ПЛАЩА НИЯ ЗА ПЕРСОНАЛА	200	3900	580	570	580	2170
-ИЗПЛАТЕНИ СУМИ ОТ СБКО, ЗА ОБЛЕКЛО И ДРУГИ НА ПЕ	205	2800	300	300	300	1900
-ОБЕЗЩЕТЕНИЯ НА ПЕРС.С Х АРАКТ.НА ВЪЗНАГРАЖ.	208	1000	250	250	250	250
-ДРУГИ ПЛАЩАНИЯ И ВЪЗНАГ РАЖДЕНИЯ	209	100	30	20	30	20
ЗАДЪЛЖИТЕЛНИ ОСИГУРИТЕЛНИ ВНОСКИ ОТ РАБОТОДАТЕЛИ	500	6400	1530	1530	1530	1810
-ОСИГУРИТЕЛНИ ВНОСКИ ОТ РАБОТОДАТЕЛИ ЗА ДЪРЖАВНО	551	4410	1050	1050	1050	1260
- ЗДРАВНО-ОСИГУРИТЕЛНИ В НОСКИ ОТ РАБОТОДАТЕЛИ	560	1590	380	380	380	450
- ВНОСКИ ЗА ДОПЪЛНИТЕЛНО ЗАДЪЛЖИТЕЛНО ОСИГУРЯВАНЕ	580	400	100	100	100	100
ИЗДРЪЖКА	1000	8970	2230	2010	2620	2110
-МАТЕРИАЛИ	1015	2000	500	500	500	500
-ВОДА,ГОРИВА И ЕНЕРГИЯ	1016	3100	1000	800	400	900
-РАЗХОДИ ЗА ВЪНШНИ УСЛУГ И	1020	2500	630	620	630	620
-КОМАНДИРОВКИ В СТРАНАТА	1051	1000	0	0	1000	0
-ДР.НЕКЛАСИФИЦИРАНИ В ДР. ПАРАГРАФИ И ПОДПАРАГРАФИ	1098	370	100	90	90	90
Всичко за дейност:		48502	11640	11410	12030	13422

## НАТУРАЛНИ ПОКАЗАТЕЛИ

Име на показател	Шифър	Към 01.01	Към 31.12.
Щ А Т Н И Б Р О Й К И	100	5.00	5.00
В Т.Ч. ПО ТРУДОВИ ПРАВО ОТНОШЕНИЯ	111	5.00	5.00
ДЕНОНОЩНИ ОПЕРАТИВНИ ДЕЖУРНИ	500	5.00	5.00

645

ОБЩИНА: 6609

ПЛОВДИВ

ОБЩИНА ПЛОВДИВ

ПОДЕЛЕНИЕ ПЛОВДИВ

МЕРОПРИЯТИЕ РАЙОН ЮЖЕН

СТОЙНОСТНИ ПОКАЗАТЕЛИ - РАЗХОДИ - УТОЧНЕН ПЛАН О Б Щ А

-----  
Име на параграф    Ip-ф |Годишен пл. |    I трим. |    II трим. |    III трим. |    IV трим.  
-----

646 

ОБЩИНА: 6609

ПЛОВДИВ

ОБЩИНА ПЛОВДИВ

ПОДЕЛЕНИЕ ПЛОВДИВ

МЕРОПРИЯТИЕ РАЙОН ЮЖЕН


СТОЙНОСТНИ ПОКАЗАТЕЛИ - РАЗХОДИ - УТОЧНЕН ПЛАН О Б Щ А

Име на параграф	Гр-ф	Годишен пл.	I трим.	II трим.	III трим.	IV трим.
ФУНКЦИЯ: 2						
II. ОТБРАНА И СИГУРНОСТ						
			РЕКАПИТУЛАЦИЯ ЗА ГРУПА			
			5.ГРУПА ЗАЩИТА НА НАСЕЛЕН			
ЗАПЛ.ЗА ПЕРС.,НАЕТ ПО ТР. И СЛ.ПРАВООТНОШЕНИЯ	100	29232	7300	7300	7300	7332
-ЗАПЛ.НА ПЕРСОНАЛА ПО ТР. ПРАВООТНОШЕНИЯ	101	29232	7300	7300	7300	7332
ДР.ВЪЗНАГРАЖДЕНИЯ И ПЛАЩА НИЯ ЗА ПЕРСОНАЛА	200	3900	580	570	580	2170
-ИЗПЛАТЕНИ СУМИ ОТ СБКО, ЗА ОБЛЕКЛО И ДРУГИ НА ПЕ	205	2800	300	300	300	1900
-ОБЕЗЩЕТЕНИЯ НА ПЕРС.С Х АРАКТ.НА ВЪЗНАГРАЖ.	208	1000	250	250	250	250
-ДРУГИ ПЛАЩАНИЯ И ВЪЗНАГ РАЖДЕНИЯ	209	100	30	20	30	20
ЗАДЪЛЖИТЕЛНИ ОСИГУРИТЕЛНИ ВНОСКИ ОТ РАБОТОДАТЕЛИ	500	6400	1530	1530	1530	1810
-ОСИГУРИТЕЛНИ ВНОСКИ ОТ РАБОТОДАТЕЛИ ЗА ДЪРЖАВНО	551	4410	1050	1050	1050	1260
- ЗДРАВНО-ОСИГУРИТЕЛНИ В НОСКИ ОТ РАБОТОДАТЕЛИ	560	1590	380	380	380	450
- ВНОСКИ ЗА ДОПЪЛНИТЕЛНО ЗАДЪЛЖИТЕЛНО ОСИГУРЯВАНЕ	580	400	100	100	100	100
ИЗДРЪЖКА	1000	8970	2230	2010	2620	2110
-МАТЕРИАЛИ	1015	2000	500	500	500	500
-ВОДА,ГОРИВА И ЕНЕРГИЯ	1016	3100	1000	800	400	900
-РАЗХОДИ ЗА ВЪНШНИ УСЛУГ И	1020	2500	630	620	630	620
-КОМАНДИРОВКИ В СТРАНАТА	1051	1000	0	0	1000	0
-ДР.НЕКЛАСИФИЦИРАНИ В ДР. ПАРАГРАФИ И ПОДПАРАГРАФИ	1098	370	100	90	90	90
Всичко за група:		48502	11640	11410	12030	13422

## НАТУРАЛНИ ПОКАЗАТЕЛИ

Име на показател	Шифър	Към 01.01.	Към 31.12.
Щ А Т Н И Б Р О Й К И	100	5.00	5.00
В Т.Ч. ПО ТРУДОВИ ПРАВО ОТНОШЕНИЯ	111	5.00	5.00
ДЕНОНОШНИ ОПЕРАТИВНИ ДЕЖУРНИ	500	5.00	5.00

648



ОБЩИНА: 6609

ПЛОВДИВ

ОБЩИНА ПЛОВДИВ

ПОДЕЛЕНИЕ ПЛОВДИВ

МЕРОПРИЯТИЕ РАЙОН ЮЖЕН

СТОЙНОСТНИ ПОКАЗАТЕЛИ - РАЗХОДИ - УТОЧНЕН ПЛАН О Б Щ А

Име на параграф	П-ф	Годишен пл.	I трим.	II трим.	III трим.	IV трим.
-----						
ФУНКЦИЯ: 2	РЕКАПИТУЛАЦИЯ ЗА ФУНКЦИЯ					
II. ОТБРАНА И СИГУРНОСТ						
ЗАПЛ. ЗА ПЕРС., НАЕТ ПО ТР. И СЛ. ПРАВООТНОШЕНИЯ	100	29232	7300	7300	7300	7332
- ЗАПЛ. НА ПЕРСОНАЛА ПО ТР. ПРАВООТНОШЕНИЯ	101	29232	7300	7300	7300	7332
ДР. ВЪЗНАГРАЖДЕНИЯ И ПЛАЩАНИЯ ЗА ПЕРСОНАЛА	200	27900	580	6570	6580	14170
- ЗА ПЕРСОНАЛ ИЗВЪНТРУДОВИ ПРАВООТНОШЕНИЯ	202	24000	0	6000	6000	12000
- ИЗПЛАТЕНИ СУМИ ОТ СБКО, ЗА ОБЛЕКЛО И ДРУГИ НА ПЕ	205	2800	300	300	300	1900
- ОБЕЗЩЕТЕНИЯ НА ПЕРС. С ХАРАКТ. НА ВЪЗНАГРАЖ.	208	1000	250	250	250	250
- ДРУГИ ПЛАЩАНИЯ И ВЪЗНАГРАЖДЕНИЯ	209	100	30	20	30	20
ЗАДЪЛЖИТЕЛНИ ОСИГУРИТЕЛНИ ВНОСКИ ОТ РАБОТОДАТЕЛИ	500	10330	1530	2530	2530	3740
- ОСИГУРИТЕЛНИ ВНОСКИ ОТ РАБОТОДАТЕЛИ ЗА ДЪРЖАВНО	551	6790	1050	1650	1650	2440
- ЗДРАВНО-ОСИГУРИТЕЛНИ ВНОСКИ ОТ РАБОТОДАТЕЛИ	560	2740	380	680	680	1000
- ВНОСКИ ЗА ДОПЪЛНИТЕЛНО ЗАДЪЛЖИТЕЛНО ОСИГУРЯВАНЕ	580	800	100	200	200	300
ИЗДРЪЖКА	1000	15790	3650	4730	3840	3570
- МАТЕРИАЛИ	1015	6200	1300	2300	1300	1300
- ВОДА, ГОРИВА И ЕНЕРГИЯ	1016	3940	1300	1000	500	1140
- РАЗХОДИ ЗА ВЪНШНИ УСЛУГИ	1020	3780	950	940	950	940
- ТЕКУЩ РЕМОНТ	1030	300	0	300	0	0
- КОМАНДИРОВКИ В СТРАНАТА	1051	1200	0	100	1000	100
- ДР. НЕКЛАСИФИЦИРАНИ В ДР. ПАРАГРАФИ И ПОДПАРАГРАФИ	1098	370	100	90	90	90
Всичко за функция:		83252	13060	21130	20250	28812

## НАТУРАЛНИ ПОКАЗАТЕЛИ

Име на показател	Шифър	Към 01.01.	Към 31.12.
Щ А Т Н И Б Р О Й К И	100	5.00	5.00

648

ОБЩИНА: 6609

ПЛОВДИВ

ОБЩИНА ПЛОВДИВ

ПОДЕЛЕНИЕ ПЛОВДИВ

МЕРОПРИЯТИЕ РАЙОН ЮЖЕН

СТОЙНОСТНИ ПОКАЗАТЕЛИ - РАЗХОДИ - УТОЧНЕН ПЛАН О Б Щ А

Име на параграф	Ip-ф	Годишен пл.	I трим.	II трим.	III трим.	IV трим.
В Т.Ч. ПО ТРУДОВИ ПРАВО ОТНОШЕНИЯ		111	5.00	5.00	5.00	
ДЕНОНОШНИ ОПЕРАТИВНИ ДЕЖУРНИ		500	5.00	5.00	5.00	
ОБЩЕСТ.ВЪЗПИТАТЕЛИ - БР.		8100	8.00	8.00	8.00	

649



ОБЩИНА: 6609

ПЛОВДИВ

ОБЩИНА ПЛОВДИВ

ПОДЕЛЕНИЕ ПЛОВДИВ

МЕРОПРИЯТИЕ РАЙОН ЮЖЕН

СТОЙНОСТНИ ПОКАЗАТЕЛИ - РАЗХОДИ - УТОЧНЕН ПЛАН О Б Щ А

Име на параграф	Ип-ф	Годишен пл.	I трим.	II трим.	III трим.	IV трим.
ФУНКЦИЯ: 3 III. ОБРАЗОВАНИЕ	ГРУПА: 0 ОБРАЗОВАНИЕ	ДЕЙНОСТ: 311 ЦЕЛОДНЕВНИ ДЕТСКИ ГРАДИНИ И ОБЕДИН.ДЕТ.ЗАВЕДЕНИЯ				
ЗАПЛ.ЗА ПЕРС.,НАЕТ ПО ТР. И СЛ.ПРАВООТНОШЕНИЯ	100	3116512	1004492	749310	605650	757060
-ЗАПЛ.НА ПЕРСОНАЛА ПО ТР. ПРАВООТНОШЕНИЯ	101	3116512	1004492	749310	605650	757060
ДР.ВЪЗНАГРАЖДЕНИЯ И ПЛАЩА НИЯ ЗА ПЕРСОНАЛА	200	244338	77416	80944	39657	46321
-ЗА НЕЩАТЕН ПЕРСОНАЛ ПО ТРУДОВИ ПРАВООТНОШЕНИЯ	201	200	60	50	40	50
-ЗА ПЕРСОНАЛ ИЗВЪНТРУДОВИ ПРАВООТНОШЕНИЯ	202	3300	950	800	750	800
-ИЗПЛАТЕНИ СУМИ ОТ СБКО, ЗА ОБЛЕКЛО И ДРУГИ НА ПЕ	205	163587	58527	36452	32155	36453
-ОБЕЗЩЕТЕНИЯ НА ПЕРС.С Х АРАКТ.НА ВЪЗНАГРАЖ.	208	36372	0	36142	0	230
-ДРУГИ ПЛАЩАНИЯ И ВЪЗНАГ РАЖДЕНИЯ	209	40879	17879	7500	6712	8788
ЗАДЪЛЖИТЕЛНИ ОСИГУРИТЕЛНИ ВНОСКИ ОТ РАБОТОДАТЕЛИ	500	693833	230475	163554	133250	166554
-ОСИГУРИТЕЛНИ ВНОСКИ ОТ РАБОТОДАТЕЛИ ЗА ДЪРЖАВНО	551	368279	117621	89520	71618	89520
- ОСИГУРИТЕЛНИ ВНОСКИ ОТ РАБОТОДАТЕЛИ ЗА УЧИТЕЛС	552	99182	34773	21717	18975	23717
- ЗДРАВНО-ОСИГУРИТЕЛНИ В НОСКИ ОТ РАБОТОДАТЕЛИ	560	165428	55060	39417	31534	39417
- ВНОСКИ ЗА ДОПЪЛНИТЕЛНО ЗАДЪЛЖИТЕЛНО ОСИГУРЯВАНЕ	580	60944	23021	12900	11123	13900
ИЗДРЪЖКА	1000	2221382	564941	606277	511859	538305
-ХРАНА	1011	1022369	275044	231571	239956	275798
-ПОСТЕЛЕН ИНВЕНТАР И ОБЛЕ КЛО	1013	49356	13859	13242	10386	11869
-УЧЕБНИ И НАУЧНО-ИЗСЛЕД. РАЗХОДИ И КНИГИ ЗА БИБЛ.	1014	74500	8691	28567	28560	8682
-МАТЕРИАЛИ	1015	208691	64848	56790	43238	43815
-ВОДА,ГОРИВА И ЕНЕРГИЯ	1016	536657	130845	165488	119587	120737
-РАЗХОДИ ЗА ВЪНШНИ УСЛУГ И	1020	216753	66819	51703	48028	50203
-ТЕКУЩ РЕМОНТ	1030	3752	3122	630	0	0
-КОМАНДИРОВКИ В СТРАНАТА	1051	7255	1688	2189	1689	1689
-РАЗХ.ЗА ДОГОВОРЕНИ САНК НЕУСТ.,СЪД.ОБЕЩ.И РАЗНОСК	1092	100	25	25	25	25

650

ОБЩИНА: 6609

ПЛОВДИВ

ОБЩИНА ПЛОВДИВ

ПОДЕЛЕНИЕ ПЛОВДИВ

МЕРОПРИЯТИЕ РАЙОН ЮЖЕН

СТОЙНОСТНИ ПОКАЗАТЕЛИ - РАЗХОДИ - УТОЧНЕН ПЛАН О Б Щ А

Име на параграф	Ip-ф	Годишен пл.	I трим.	II трим.	III трим.	IV трим.
-ДР. НЕКЛАСИФИЦИРАНИ В ДР.						
ПАРАГРАФИ И ПОДПАРАГРАФИ	1098	101949	0	56072	20390	25487
Разходи:	6276065	1877324	1600085	1290416	1508240	
ПРИДОБИВАНЕ НА ДМА	5200	65577	12601	36952	16024	0
-КОМПЮТРИ И ХАРДУЕР	5201	7719	0	7719	0	0
-СТРАДИ	5202	12601	12601	0	0	0
-ДР. ОБОРУДВАНЕ, МАШИНИ И СЪОРЪЖЕНИЯ	5203	32102	0	16078	16024	0
-СТОПАНСКИ ИНВЕНТАР	5205	13155	0	13155	0	0
Всичко кап.р-ди	65577	12601	36952	16024	0	
Всичко за дейност:	6341642	1889925	1637037	1306440	1508240	

## НАТУРАЛНИ ПОКАЗАТЕЛИ

Име на показател	Шифър	Към 01.01	Към 31.12.
Щ А Т Н И Б Р О Й К И	100	381.00	381.00
В Т.Ч. ПО ТРУДОВИ ПРАВО ОТНОШЕНИЯ	111	381.00	381.00
ДЕЦА В ЯСЛЕНИ ГРУПИ В ОДЗ	1500	22.00	22.00
БРОЙ ДЕЦА В ЦДГ И ОДЗ	1600	2491.00	2491.00

651

ОБЩИНА: 6609

ПЛОВДИВ

ОБЩИНА ПЛОВДИВ

ПОДЕЛЕНИЕ ПЛОВДИВ

МЕРОПРИЯТИЕ РАЙОН ЮЖЕН

СТОЙНОСТНИ ПОКАЗАТЕЛИ - РАЗХОДИ - УТОЧНЕН ПЛАН О Б Щ А

Име на параграф	Гр-ф	Годишен пл.	I трим.	II трим.	III трим.	IV трим.
ФУНКЦИЯ: 3 III. ОБРАЗОВАНИЕ		ГРУПА: 0 ОБРАЗОВАНИЕ			ДЕЙНОСТ: 389 ДРУГИ ДЕЙНОСТИ ПО ВАНИЕТО	ОБРАЗОВАНИЕТО
ЗАПЛ. ЗА ПЕРС., НАЕТ ПО ТР. И СЛ. ПРАВООТНОШЕНИЯ	100	51840	12960	12960	12960	12960
- ЗАПЛ. НА ПЕРСОНАЛА ПО ТР. ПРАВООТНОШЕНИЯ	101	51840	12960	12960	12960	12960
ДР. ВЪЗНАГРАЖДЕНИЯ И ПЛАЩА НИЯ ЗА ПЕРСОНАЛА	200	4960	1240	1240	1240	1240
- ИЗПЛАТЕНИ СУМИ ОТ СБКО, ЗА ОБЛЕКЛО И ДРУГИ НА ПЕ	205	3660	915	915	915	915
- ОБЕЗЩЕТЕНИЯ НА ПЕРС. С Х АРАКТ. НА ВЪЗНАГРАЖ.	208	1000	250	250	250	250
- ДРУГИ ПЛАЩАНИЯ И ВЪЗНАГ РАЖДЕНИЯ	209	300	75	75	75	75
ЗАДЪЛЖИТЕЛНИ ОСИГУРИТЕЛНИ ВНОСКИ ОТ РАБОТОДАТЕЛИ	500	10110	2525	2530	2525	2530
- ОСИГУРИТЕЛНИ ВНОСКИ ОТ РАБОТОДАТЕЛИ ЗА ДЪРЖАВНО	551	6380	1595	1595	1595	1595
- ЗДРАВНО-ОСИГУРИТЕЛНИ В НОСКИ ОТ РАБОТОДАТЕЛИ	560	2680	670	670	670	670
- ВНОСКИ ЗА ДОПЪЛНИТЕЛНО ЗАДЪЛЖИТЕЛНО ОСИГУРЯВАНЕ	580	1050	260	265	260	265
ИЗДРЪЖКА	1000	10800	2700	2700	2700	2700
- МАТЕРИАЛИ	1015	2000	500	500	500	500
- ВОДА, ГОРИВА И ЕНЕРГИЯ	1016	5000	1250	1250	1250	1250
- РАЗХОДИ ЗА ВЪНШНИ УСЛУГ И	1020	3500	875	875	875	875
- КОМАНДИРОВКИ В СТРАНАТА	1051	300	75	75	75	75
Всичко за дейност:		77710	19425	19430	19425	19430

## НАТУРАЛНИ ПОКАЗАТЕЛИ

Име на показател	Шифър	Към 01.01	Към 31.12.
Щ А Т Н И Б Р О Й К И	100	7.00	7.00
В Т.Ч. ПО ТРУДОВИ ПРАВО ОТНОШЕНИЯ	111	7.00	7.00

652

ОБЩИНА: 6609

ПЛОВДИВ

ОБЩИНА ПЛОВДИВ

ПОДЕЛЕНИЕ ПЛОВДИВ

МЕРОПРИЯТИЕ РАЙОН ЮЖЕН

СТОЙНОСТНИ ПОКАЗАТЕЛИ - РАЗХОДИ - УТОЧНЕН ПЛАН О Б Щ А

Име на параграф	Ip-ф	Годишен пл.	I трим.	II трим.	III трим.	IV трим.
-----						
ФУНКЦИЯ: 3	РЕКАПИТУЛАЦИЯ ЗА ФУНКЦИЯ					
III. ОБРАЗОВАНИЕ						
ЗАПЛ.ЗА ПЕРС.,НАЕТ ПО ТР.						
И СЛ.ПРАВООТНОШЕНИЯ	100	3168352	1017452	762270	618610	770020
-ЗАПЛ.НА ПЕРСОНАЛА ПО ТР.						
ПРАВООТНОШЕНИЯ	101	3168352	1017452	762270	618610	770020
ДР.ВЪЗНАГРАЖДЕНИЯ И ПЛАЩА						
НИЯ ЗА ПЕРСОНАЛА	200	249298	78656	82184	40897	47561
-ЗА НЕЩАТЕН ПЕРСОНАЛ ПО						
ТРУДОВИ ПРАВООТНОШЕНИЯ	201	200	60	50	40	50
-ЗА ПЕРСОНАЛ ИЗВЪНТРУДОВИ						
ПРАВООТНОШЕНИЯ	202	3300	950	800	750	800
-ИЗПЛАТЕНИ СУМИ ОТ СБКО,						
ЗА ОБЛЕКЛО И ДРУГИ НА ПЕ	205	167247	59442	37367	33070	37368
-ОБЕЗЩЕТИЕНИЯ НА ПЕРС.С Х						
АРАКТ.НА ВЪЗНАГРАЖ.	208	37372	250	36392	250	480
-ДРУГИ ПЛАЩАНИЯ И ВЪЗНАГ						
РАЖДЕНИЯ	209	41179	17954	7575	6787	8863
ЗАДЪЛЖИТЕЛНИ ОСИГУРИТЕЛНИ						
ВНОСКИ ОТ РАБОТОДАТЕЛИ	500	703943	233000	166084	135775	169084
-ОСИГУРИТЕЛНИ ВНОСКИ ОТ						
РАБОТОДАТЕЛИ ЗА ДЪРЖАВНО	551	374659	119216	91115	73213	91115
- ОСИГУРИТЕЛНИ ВНОСКИ ОТ						
РАБОТОДАТЕЛИ ЗА УЧИТЕЛС	552	99182	34773	21717	18975	23717
- ЗДРАВНО-ОСИГУРИТЕЛНИ В						
НОСКИ ОТ РАБОТОДАТЕЛИ	560	168108	55730	40087	32204	40087
- ВНОСКИ ЗА ДОПЪЛНИТЕЛНО						
ЗАДЪЛЖИТЕЛНО ОСИГУРЯВАНЕ	580	61994	23281	13165	11383	14165
ИЗДРЪЖКА	1000	2232182	567641	608977	514559	541005
-ХРАНА	1011	1022369	275044	231571	239956	275798
-ПОСТЕЛЕН ИНВЕНТАР И ОБЛЕ						
КЛО	1013	49356	13859	13242	10386	11869
-УЧЕБНИ И НАУЧНО-ИЗСЛЕД.						
РАЗХОДИ И КНИГИ ЗА БИБЛ.	1014	74500	8691	28567	28560	8682
-МАТЕРИАЛИ	1015	210691	65348	57290	43738	44315
-ВОДА,ГОРИВА И ЕНЕРГИЯ	1016	541657	132095	166738	120837	121987
-РАЗХОДИ ЗА ВЪНШНИ УСЛУГ						
И	1020	220253	67694	52578	48903	51078
-ТЕКУЩ РЕМОТ	1030	3752	3122	630	0	0
-КОМАНДИРОВКИ В СТРАНАТА	1051	7555	1763	2264	1764	1764
-РАЗХ.ЗА ДОГОВОРЕНИ САНК						
НЕУСТ.,СЪД.ОБЕЩ.И РАЗНОСК	1092	100	25	25	25	25

653

ОБЩИНА: 6609

ПЛОВДИВ

ОБЩИНА ПЛОВДИВ

ПОДЕЛЕНИЕ ПЛОВДИВ

МЕРОПРИЯТИЕ РАЙОН ЮЖЕН

СТОЙНОСТНИ ПОКАЗАТЕЛИ - РАЗХОДИ - УТОЧНЕН ПЛАН О Б Щ А

Име на параграф	Ип-ф	Годишен пл.	I трим.	II трим.	III трим.	IV трим.
-ДР.НЕКЛАСИФИЦИРАНИ В ДР.						
ПАРАГРАФИ И ПОДПАРАГРАФИ	1098	101949	0	56072	20390	25487
Разходи:	6353775	1896749	1619515	1309841	1527670	
ПРИДОБИВАНЕ НА ДМА	5200	65577	12601	36952	16024	0
-КОМПЮТРИ И ХАРДУЕР	5201	7719	0	7719	0	0
-СГРАДИ	5202	12601	12601	0	0	0
-ДР.ОБОРУДВАНЕ,МАШИНИ И СЪОРЪЖЕНИЯ	5203	32102	0	16078	16024	0
-СТОПАНСКИ ИНВЕНТАР	5205	13155	0	13155	0	0
Всичко:	65577	12601	36952	16024	0	
Всичко за функция:	6419352	1909350	1656467	1325865	1527670	

## НАТУРАЛНИ ПОКАЗАТЕЛИ

Име на показател	шифър	Към 01.01.	Към 31.12.
Щ А Т Н И Б Р О Й К И	100	388.00	388.00
В Т.Ч. ПО ТРУДОВИ ПРАВО ОТНОШЕНИЯ	111	388.00	388.00
ДЕЦА В ЯСЛЕНИ ГРУПИ В ОДЗ	1500	22.00	22.00
БРОЙ ДЕЦА В ЦДГ И ОДЗ	1600	2491.00	2491.00

654

ОБЩИНА: 6609

ПЛОВДИВ

ОБЩИНА ПЛОВДИВ

ПОДЕЛЕНИЕ ПЛОВДИВ

МЕРОПРИЯТИЕ РАЙОН ЮЖЕН

СТОЙНОСТНИ ПОКАЗАТЕЛИ - РАЗХОДИ - УТОЧНЕН ПЛАН О Б Щ А

Име на параграф	Гр-ф	Годишен пл.	I трим.	II трим.	III трим.	IV трим.
ФУНКЦИЯ: 4 IV. ЗДРАВЕОПАЗВАНЕ		ГРУПА: 0 ЗДРАВЕОПАЗВАНЕ			ДЕЙНОСТ: 431 ДЕТ.ЯСЛИ, ДЕТ.КУХНИ И ЯСЛ ГРУПИ В ОДЗ	
ЗАПЛ.ЗА ПЕРС.,НАЕТ ПО ТР. И СЛ.ПРАВООТНОШЕНИЯ	100	784658	196188	196187	196188	196095
-ЗАПЛ.НА ПЕРСОНАЛА ПО ТР. ПРАВООТНОШЕНИЯ	101	784658	196188	196187	196188	196095
ДР.ВЪЗНАГРАЖДЕНИЯ И ПЛАЩА НИЯ ЗА ПЕРСОНАЛА	200	109892	26370	8370	14930	60222
-ИЗПЛАТЕНИ СУМИ ОТ СБКО, ЗА ОБЛЕКЛО И ДРУГИ НА ПЕ	205	77332	6370	6370	6370	58222
ОБЕЗЩЕТЕНИЯ НА ПЕРС.С Х АРАКТ.НА ВЪЗНАГРАЖ.	208	24560	18000	0	6560	0
-ДРУГИ ПЛАЩАНИЯ И ВЪЗНАГ РАЖДЕНИЯ	209	8000	2000	2000	2000	2000
ЗАДЪЛЖИТЕЛНИ ОСИГУРИТЕЛНИ ВНОСКИ ОТ РАБОТОДАТЕЛИ	500	174467	43510	40199	40509	50249
-ОСИГУРИТЕЛНИ ВНОСКИ ОТ РАБОТОДАТЕЛИ ЗА ДЪРЖАВНО	551	117552	29288	26888	26888	34488
- ОСИГУРИТЕЛНИ ВНОСКИ ОТ РАБОТОДАТЕЛИ ЗА УЧИТЕЛС	552	2500	630	620	630	620
- ЗДРАВНО-ОСИГУРИТЕЛНИ В НОСКИ ОТ РАБОТОДАТЕЛИ	560	42415	10592	9691	9991	12141
- ВНОСКИ ЗА ДОПЪЛНИТЕЛНО ЗАДЪЛЖИТЕЛНО ОСИГУРЯВАНЕ	580	12000	3000	3000	3000	3000
ИЗДРЪЖКА	1000	636100	174800	142500	137900	180900
-ХРАНА	1011	396000	110000	90000	80000	116000
-МЕДИКАМЕНТИ	1012	700	0	0	700	0
-ПОСТЕЛЕН ИНВЕНТАР И ОБЛЕ КЛО	1013	4800	0	0	2400	2400
МАТЕРИАЛИ	1015	30000	7500	7500	7500	7500
-ВОДА,ГОРИВА И ЕНЕРГИЯ	1016	180000	50000	40000	40000	50000
-РАЗХОДИ ЗА ВЪШНИ УСЛУГ И	1020	24600	7300	5000	7300	5000
ПЛАТЕНИ ДАНЪЦИ,ТАКСИ И АДМИН.САНКЦИИ	1900	24300	6500	17800	0	0
-ПЛАТЕНИ ОБЩИН.ДАНЪЦИ,ТА НАК.ЛИХВИ,АДМИН.САНКЦИИ	1981	24300	6500	17800	0	0
Всичко за дейност:		1729417	447368	405056	389527	487466

## НАТУРАЛНИ ПОКАЗАТЕЛИ

Име на показател	Шифър	Към 01.01	Към 31.12.
------------------	-------	-----------	------------

655

ОБЩИНА: 6609

ПЛОВДИВ


ОБЩИНА ПЛОВДИВ

ПОДЕЛЕНИЕ ПЛОВДИВ

МЕРОПРИЯТИЕ РАЙОН ЮЖЕН

СТОЙНОСТНИ ПОКАЗАТЕЛИ - РАЗХОДИ - УТОЧНЕН ПЛАН О Б Щ А

Име на параграф	Годишен пл.	I трим.	II трим.	III трим.	IV трим.
Щ А Т Н И Б Р О Й К И	100	122.00		122.00	
В Т.Ч. ПО ТРУДОВИ ПРАВО ОТНОШЕНИЯ	111	122.00		122.00	
ДЕЦА В ДЕТСКИ ЯСЛИ - БР.	3500	397.00		397.00	
ДЕЦА В ДЕТСКИ КУХНИ - БР.	3600	490.00		490.00	
ЧИСЛЕНОСТ НА ПЕРС. НА МИН.РАБОТНА ЗАПЛА	8700	55.00		55.00	

656 

ОБЩИНА: 6609

ПЛОВДИВ

ОБЩИНА ПЛОВДИВ

ПОДЕЛЕНИЕ ПЛОВДИВ

МЕРОПРИЯТИЕ РАЙОН ЮЖЕН

СТОЙНОСТНИ ПОКАЗАТЕЛИ - РАЗХОДИ - УТОЧНЕН ПЛАН О Б Щ А

Име на параграф	Ип-ф	Годишен пл.	I трим.	II трим.	III трим.	IV трим.
ФУНКЦИЯ: 4		ГРУПА: 0			ДЕЙНОСТ: 437	
IV. ЗДРАВЕОПАЗВАНЕ		ЗДРАВЕОПАЗВАНЕ			ЗДРАВЕН КАБИНЕТ В ДЕТСКИ ГРАДИНИ И УЧИЛИЩА	
ЗАПЛ.ЗА ПЕРС.,НАЕТ ПО ТР. И СЛ.ПРАВООТНОШЕНИЯ	100	201544	50300	50741	50300	50203
-ЗАПЛ.НА ПЕРСОНАЛА ПО ТР. ПРАВООТНОШЕНИЯ	101	201544	50300	50741	50300	50203
ДР.ВЪЗНАГРАЖДЕНИЯ И ПЛАЩА НИЯ ЗА ПЕРСОНАЛА	200	59090	14000	14000	8000	23090
-ИЗПЛАТЕНИ СУМИ ОТ СБКО, ЗА ОБЛЕКЛО И ДРУГИ НА ПЕ ОБЕЗЩЕТЕНИЯ НА ПЕРС.С Х АРАКТ.НА ВЪЗНАГРАЖ.	205	17090	1500	1500	1500	12590
-ДРУГИ ПЛАЩАНИЯ И ВЪЗНАГ РАЖДЕНИЯ	209	2000	500	500	500	500
ЗАДЪЛЖИТЕЛНИ ОСИГУРИТЕЛНИ ВНОСКИ ОТ РАБОТОДАТЕЛИ	500	42900	10260	10260	10260	12120
-ОСИГУРИТЕЛНИ ВНОСКИ ОТ РАБОТОДАТЕЛИ ЗА ДЪРЖАВНО - ЗДРАВНО-ОСИГУРИТЕЛНИ В НОСКИ ОТ РАБОТОДАТЕЛИ	551	29300	7000	7000	7000	8300
- ВНОСКИ ЗА ДОПЪЛНИТЕЛНО ЗАДЪЛЖИТЕЛНО ОСИГУРЯВАНЕ	580	3000	750	750	750	750
ИЗДРЪЖКА	1000	77683	8850	8100	34900	25833
-МЕДИКАМЕНТИ	1012	9000	0	0	9000	0
-ПОСТЕЛЕН ИНВЕНТАР И ОБЛЕ КЛО	1013	13150	3000	3000	4000	3150
-МАТЕРИАЛИ	1015	11000	3300	2750	2200	2750
-РАЗХОДИ ЗА ВЪНШНИ УСЛУГ И	1020	8500	2550	2100	1700	2150
ТЕКУЩ РЕМОТ	1030	35533	0	0	18000	17533
-КОМАНДИРОВКИ В СТРАНАТА	1051	500	0	250	0	250
Всичко за дейност:		381217	83410	83101	103460	111246

## НАТУРАЛНИ ПОКАЗАТЕЛИ

Име на показател	Ишифър	Към 01.01	Към 31.12.
Щ А Т Н И Б Р О Й К И	100	26.00	26.00
В Т.Ч. ПО ТРУДОВИ ПРАВО ОТНОШЕНИЯ	111	26.00	26.00

657

ОБЩИНА: 6609 ПЛОВДИВ  
 ОБЩИНА ПЛОВДИВ ПОДЕЛЕНИЕ ПЛОВДИВ МЕРОПРИЯТИЕ РАЙОН ЮЖЕН  
 СТОЙНОСТНИ ПОКАЗАТЕЛИ - РАЗХОДИ - УТОЧНЕН ПЛАН О Б Щ А

Име на параграф	Ип-ф	Годишен пл.	I трим.	II трим.	III трим.	IV трим.
-----						
Име на параграф	Ип-ф	Годишен пл.	I трим.	II трим.	III трим.	IV трим.
-----						
ФУНКЦИЯ: 4	РЕКАПИТУЛАЦИЯ ЗА ФУНКЦИЯ					
IV. ЗДРАВЕОПАЗВАНЕ						
ЗАПЛ. ЗА ПЕРС., НАЕТ ПО ТР.						
И СЛ. ПРАВООТНОШЕНИЯ	100	986202	246488	246928	246488	246298
-ЗАПЛ. НА ПЕРСОНАЛА ПО ТР.						
ПРАВООТНОШЕНИЯ	101	986202	246488	246928	246488	246298
ДР. ВЪЗНАГРАЖДЕНИЯ И ПЛАЩА						
НИЯ ЗА ПЕРСОНАЛА	200	168982	40370	22370	22930	83312
-ИЗПЛАТЕНИ СУМИ ОТ СБКО,						
ЗА ОБЛЕКЛО И ДРУГИ НА ПЕ	205	94422	7870	7870	7870	70812
ОБЕЗЩЕТЕНИЯ НА ПЕРС. С Х						
АРАКТ. НА ВЪЗНАГРАЖ.	208	64560	30000	12000	12560	10000
-ДРУГИ ПЛАЩАНИЯ И ВЪЗНАГ						
РАЖДЕНИЯ	209	10000	2500	2500	2500	2500
ЗАДЪЛЖИТЕЛНИ ОСИГУРИТЕЛНИ						
ВНОСКИ ОТ РАБОТОДАТЕЛИ	500	217367	53770	50459	50769	62369
-ОСИГУРИТЕЛНИ ВНОСКИ ОТ						
РАБОТОДАТЕЛИ ЗА ДЪРЖАВНО	551	146852	36288	33888	33888	42788
-ОСИГУРИТЕЛНИ ВНОСКИ ОТ						
РАБОТОДАТЕЛИ ЗА УЧИТЕЛС	552	2500	630	620	630	620
-ЗДРАВНО-ОСИГУРИТЕЛНИ В						
НОСКИ ОТ РАБОТОДАТЕЛИ	560	53015	13102	12201	12501	15211
-ВНОСКИ ЗА ДОПЪЛНИТЕЛНО						
ЗАДЪЛЖИТЕЛНО ОСИГУРЯВАНЕ	580	15000	3750	3750	3750	3750
ИЗДРЪЖКА	1000	713783	183650	150600	172800	206733
-ХРАНА	1011	396000	110000	90000	80000	116000
-МЕДИКАМЕНТИ	1012	9700	0	0	9700	0
-ПОСТЕЛЕН ИНВЕНТАР И ОБЛЕ						
КЛО	1013	17950	3000	3000	6400	5550
МАТЕРИАЛИ	1015	41000	10800	10250	9700	10250
-ВОДА, ГОРИВА И ЕНЕРГИЯ	1016	180000	50000	40000	40000	50000
-РАЗХОДИ ЗА ВЪНШНИ УСЛУГ						
И	1020	33100	9850	7100	9000	7150
-ТЕКУЩ РЕМОНТ	1030	35533	0	0	18000	17533
-КОМАНДИРОВКИ В СТРАНАТА	1051	500	0	250	0	250
ПЛАТЕНИ ДАНЪЦИ, ТАКСИ						
И АДМИН. САНКЦИИ	1900	24300	6500	17800	0	0
-ПЛАТЕНИ ОБЩИН. ДАНЪЦИ, ТА						
НАК. ЛИХВИ, АДМИН. САНКЦИИ	1981	24300	6500	17800	0	0
Всичко за функция:		2110634	530778	488157	492987	598712

## НАТУРАЛНИ ПОКАЗАТЕЛИ

Име на показател	Шифър	Към 01.01.	Към 31.12.
-----			

658

ОБЩИНА: 6609

ПЛОВДИВ

ОБЩИНА ПЛОВДИВ

ПОДЕЛЕНИЕ ПЛОВДИВ

МЕРОПРИЯТИЕ РАЙОН ЮЖЕН

СТОЙНОСТНИ ПОКАЗАТЕЛИ - РАЗХОДИ - УТОЧНЕН ПЛАН ОБЩА

Име на параграф	Ип-ф  Годишен пл.	I трим.	II трим.	III трим.	IV трим.
ЩАТНИ БРОЙКИ	100		148.00		148.00
В Т.Ч. ПО ТРУДОВИ ПРАВО ОТНОШЕНИЯ	111		148.00		148.00
ДЕЦА В ДЕТСКИ ЯСЛИ - БР.	3500		397.00		397.00
ДЕЦА В ДЕТСКИ КУХНИ - БР.	3600		490.00		490.00
ЧИСЛЕНОСТ НА ПЕРС. НА МИН. РАБОТНА ЗАПЛА	8700		55.00		55.00

659



ОБЩИНА: 6609

ПЛОВДИВ

ОБЩИНА ПЛОВДИВ

ПОДЕЛЕНИЕ ПЛОВДИВ


МЕРОПРИЯТИЕ РАЙОН ЮЖЕН

СТОЙНОСТНИ ПОКАЗАТЕЛИ - РАЗХОДИ - УТОЧНЕН ПЛАН О Б Щ А

Име на параграф	Ип-ф	Годишен пл.	I трим.	II трим.	III трим.	IV трим.
ФУНКЦИЯ: 5		ГРУПА: 3			ДЕЙНОСТ: 532	
V. СОЦИАЛНО ОСИГУРЯВАНЕ, ПОДПОМАГАНЕ И ГРИЖИ		3. ПРОГР. ДЕЙНОС. И СЛУЖ. ПО СОЦ. ОСИГ. ПОДПОМ. И ЗАЕТ.			ПРОГРАМИ ЗА ВРЕМЕННА ЗАЕ ТОСТ	
ДР. ВЪЗНАГРАЖДЕНИЯ И ПЛАЩА НИЯ ЗА ПЕРСОНАЛА	200	3515	1998	1517	0	0
- ЗА НЕЩАТЕН ПЕРСОНАЛ ПО ТРУДОВИ ПРАВОТНОШЕНИЯ	201	3515	1998	1517	0	0
ЗАДЪЛЖИТЕЛНИ ОСИГУРИТЕЛНИ ВНОСКИ ОТ РАБОТОДАТЕЛИ	500	635	361	274	0	0
- ОСИГУРИТЕЛНИ ВНОСКИ ОТ РАБОТОДАТЕЛИ ЗА ДЪРЖАВНО	551	423	238	185	0	0
ЗДРАВНО-ОСИГУРИТЕЛНИ В НОСКИ ОТ РАБОТОДАТЕЛИ	560	169	96	73	0	0
- ВНОСКИ ЗА ДОПЪЛНИТЕЛНО ЗАДЪЛЖИТЕЛНО ОСИГУРЯВАНЕ	580	43	27	16	0	0
Всичко за дейност:		4150	2359	1791	0	0

## НАТУРАЛНИ ПОКАЗАТЕЛИ

Име на показател	{шифър}	Към 01.01	Към 31.12.
Щ А Т Н И Б Р О Й К И	100	1.00	1.00
В Т.Ч. ПО ТРУДОВИ ПРАВО ОТНОШЕНИЯ	111	1.00	1.00

660 

ОБЩИНА: 6609

ПЛОВДИВ

ОБЩИНА ПЛОВДИВ

ПОДЕЛЕНИЕ ПЛОВДИВ

МЕРОПРИЯТИЕ РАЙОН ЮЖЕН

СТОЙНОСТНИ ПОКАЗАТЕЛИ - РАЗХОДИ - УТОЧНЕН ПЛАН О Б Щ А

Име на параграф	Ип-ф  Годишен пл.	I трим.	II трим.	III трим.	IV трим.
ФУНКЦИЯ: 5 V. СОЦИАЛНО ОСИГУРЯВАНЕ, ПОДПОМАГАНЕ И ГРИЖИ	ГРУПА: 3 3. ПРОГР. ДЕЙНОС. И СЛУЖ. ПО СОЦ. ОСИГ. ПОДПОМ. И ЗАЕТ.	ДЕЙНОСТ: 589 ДРУГИ СЛУЖБИ И ДЕЙНОСТИ ПО ОСИГ., ПОДП. И ЗАЕТОСТТА			
ТЕКУЩИ ТРАНСФЕРИ, ОБЕЗЩЕТ ЕНИЯ И ПОМОЩИ ЗА ДОМАКИНС 4200	51300	51300	0	0	0
-ОБЕЗЩЕТЕНИЯ И ПОМОЩИ ПО РЕШЕНИЕ НА ОБЩИНСКИЯ СЪВЕ 4214	51300	51300	0	0	0
Всичко за дейност:	51300	51300	0	0	0

661



ОБЩИНА: 6609

ПЛОВДИВ

ОБЩИНА ПЛОВДИВ

ПОДЕЛЕНИЕ ПЛОВДИВ


МЕРОПРИЯТИЕ РАЙОН ЮЖЕН

СТОЙНОСТНИ ПОКАЗАТЕЛИ - РАЗХОДИ - УТОЧНЕН ПЛАН О Б Щ А

Име на параграф	Ип-ф	Годишен пл.	I трим.	II трим.	III трим.	IV трим.
ФУНКЦИЯ: 5 V. СОЦИАЛНО ОСИГУРЯВАНЕ, ПОДПОМАГАНЕ И ГРИЖИ						
	ГРУПА: 3	РЕКАПИТУЛАЦИЯ ЗА ГРУПА				
		3. ПРОГР.ДЕЙНОС.И СЛУЖ.ПО СОЦ.ОСИГ.ПОДПОМ.И ЗАЕТ.				
ДР.ВЪЗНАГРАЖДЕНИЯ И ПЛАЩА НИЯ ЗА ПЕРСОНАЛА	200	3515	1998	1517	0	0
-ЗА НЕЩАТЕН ПЕРСОНАЛ ПО ТРУДОВИ ПРАВООТНОШЕНИЯ	201	3515	1998	1517	0	0
ЗАДЪЛЖИТЕЛНИ ОСИГУРИТЕЛНИ ВНОСКИ ОТ РАБОТОДАТЕЛИ	500	635	361	274	0	0
-ОСИГУРИТЕЛНИ ВНОСКИ ОТ РАБОТОДАТЕЛИ ЗА ДЪРЖАВНО	551	423	238	185	0	0
- ЗДРАВНО-ОСИГУРИТЕЛНИ В НОСКИ ОТ РАБОТОДАТЕЛИ	560	169	96	73	0	0
- ВНОСКИ ЗА ДОПЪЛНИТЕЛНО ЗАДЪЛЖИТЕЛНО ОСИГУРЯВАНЕ	580	43	27	16	0	0
ТЕКУЩИ ТРАНСФЕРИ, ОБЕЗЩЕТ ЕНИЯ И ПОМОЩИ ЗА ДОМАКИНС	4200	51300	51300	0	0	0
-ОБЕЗЩЕТЕНИЯ И ПОМОЩИ ПО РЕШЕНИЕ НА ОБЩИНСКИЯ СЪВЕ	4214	51300	51300	0	0	0
Всичко за група:	55450	53659	1791	0	0	0

## НАТУРАЛНИ ПОКАЗАТЕЛИ

Име на показател	Шифър	Към 01.01.	Към 31.12.
Щ А Т Н И Б Р О Й К И	100	1.00	1.00
В Т.Ч. ПО ТРУДОВИ ПРАВО ОТНОШЕНИЯ	111	1.00	1.00

662 

ОБЩИНА: 6609

ПЛОВДИВ

ОБЩИНА ПЛОВДИВ

ПОДЕЛЕНИЕ ПЛОВДИВ

МЕРОПРИЯТИЕ РАЙОН ЮЖЕН

СТОЙНОСТНИ ПОКАЗАТЕЛИ - РАЗХОДИ - УТОЧНЕН ПЛАН О Б Щ А

Име на параграф	Ип-ф	Годишен пл.	I трим.	II трим.	III трим.	IV трим.
-----						
ФУНКЦИЯ: 5						
V. СОЦИАЛНО ОСИГУРЯВАНЕ, ПОДПОМАГАНЕ И ГРИЖИ			РЕКАПИТУЛАЦИЯ ЗА ФУНКЦИЯ			
ДР. ВЪЗНАГРАЖДЕНИЯ И ПЛАЩА						
НИА ЗА ПЕРСОНАЛА	200	3515	1998	1517	0	0
-ЗА НЕЩАТЕН ПЕРСОНАЛ ПО						
ТРУДОВИ ПРАВООТНОШЕНИЯ	201	3515	1998	1517	0	0
ЗАДЪЛЖИТЕЛНИ ОСИГУРИТЕЛНИ						
ВНОСКИ ОТ РАБОТОДАТЕЛИ	500	635	361	274	0	0
-ОСИГУРИТЕЛНИ ВНОСКИ ОТ						
РАБОТОДАТЕЛИ ЗА ДЪРЖАВНО	551	423	238	185	0	0
- ЗДРАВНО-ОСИГУРИТЕЛНИ В						
НОСКИ ОТ РАБОТОДАТЕЛИ	560	169	96	73	0	0
- ВНОСКИ ЗА ДОПЪЛНИТЕЛНО						
ЗАДЪЛЖИТЕЛНО ОСИГУРЯВАНЕ	580	43	27	16	0	0
ТЕКУЩИ ТРАНСФЕРИ, ОБЕЗЩЕТ						
ЕНИЯ И ПОМОЩИ ЗА ДОМАКИНС	4200	51300	51300	0	0	0
-ОБЕЗЩЕТЕНИЯ И ПОМОЩИ ПО						
РЕШЕНИЕ НА ОБЩИНСКИЯ СЪВЕ	4214	51300	51300	0	0	0
Всичко за функция:		55450	53659	1791	0	0

## НАТУРАЛНИ ПОКАЗАТЕЛИ

Име на показател	Шифър	Към 01.01.	Към 31.12.
-----			
Щ А Т Н И Б Р О Й К И	100	1.00	1.00
В Т.Ч. ПО ТРУДОВИ ПРАВО ОТНОШЕНИЯ	111	1.00	1.00

663



ОБЩИНА: 6609

ПЛОВДИВ


ОБЩИНА ПЛОВДИВ

ПОДЕЛЕНИЕ ПЛОВДИВ

МЕРОПРИЯТИЕ РАЙОН ЮЖЕН

СТОЙНОСТНИ ПОКАЗАТЕЛИ - РАЗХОДИ - УТОЧНЕН ПЛАН О Б Щ А

Име на параграф	Гр-ф	Годишен пл.	I трим.	II трим.	III трим.	IV трим.
ФУНКЦИЯ: 6						
VI.ЖИЛ.СТР.БКС И ОПАЗВАНЕ НА ОКОЛНАТА СРЕДА						
	ГРУПА: 1					
	ЖИЛ.СТРОИТЕЛСТ.,БЛАГОУСТР .,КОМУНАЛНО СТОПАНСТВО					
	ДЕЙНОСТ: 601					
	УПР.КОНТ.И РЕГУЛ.НА Д-СТИ ТЕ ПО ЖИЛ.СТР.И ТЕР.РАЗВ.					
ИЗДРЪЖКА	1000	117691	105061	0	0	12630
-РАЗХОДИ ЗА ВЪНШНИ УСЛУГ И	1020	117691	105061	0	0	12630
Всичко за дейност:		117691	105061	0	0	12630

664 

ОБЩИНА: 6609

ПЛОВДИВ

ОБЩИНА ПЛОВДИВ

ПОДЕЛЕНИЕ ПЛОВДИВ

МЕРОПРИЯТИЕ РАЙОН ЮЖЕН

СТОЙНОСТНИ ПОКАЗАТЕЛИ - РАЗХОДИ - УТОЧНЕН ПЛАН О Б Щ А

Име на параграф	Ip-ф	Годишен пл.	I трим.	II трим.	III трим.	IV трим.
ФУНКЦИЯ: 6 VI.ЖИЛ.СТР.БКС И ОПАЗВАНЕ НА ОКОЛНАТА СРЕДА						
ГРУПА: 1 ЖИЛ.СТРОИТЕЛСТ.,БЛАГОУСТР .,КОМУНАЛНО СТОПАНСТВО						
ДЕЙНОСТ: 606 ИГРАЖД., РЕМОНТ И ПОДДЪРЖ НА УЛИЧНАТА МРЕЖА						
ИЗДРЪЖКА	1000	589088	25165	60000	400000	103923
-ТЕКУЩ РЕМОНТ	1030	589088	25165	60000	400000	103923
Разходи:		589088	25165	60000	400000	103923
ПРИДОБИВАНЕ НА ДМА	5200	60000	0	0	60000	0
-ИНФРАСТРУКТУРНИ ОБЕТИ	5206	60000	0	0	60000	0
Всичко кап.р-ди		60000	0	0	60000	0
Всичко за дейност:		649088	25165	60000	460000	103923

ОБЩИНА: 6609

ПЛОВДИВ

ОБЩИНА ПЛОВДИВ

ПОДЕЛЕНИЕ ПЛОВДИВ

МЕРОПРИЯТИЕ РАЙОН ЮЖЕН

СТОЙНОСТНИ ПОКАЗАТЕЛИ - РАЗХОДИ - УТОЧНЕН ПЛАН О Б Щ А

Име на параграф	Ip-ф	Годишен пл.	I трим.	II трим.	III трим.	IV трим.
ФУНКЦИЯ: 6						
VI. ЖИЛ. СТР. БКС И ОПАЗВАНЕ НА ОКОЛНАТА СРЕДА						
ГРУПА: 1						
ЖИЛ. СТРОИТЕЛСТ., БЛАГОУСТР., КОМУНАЛНО СТОПАНСТВО						
ДЕЙНОСТ: 619						
ДР. Д-СТИ ПО ЖИЛ. СТР., БКС И РЕГИОНАЛНОТО РАЗВИТИЕ						
ИЗДРЪЖКА	1000	22000	6600	15400	0	0
-МАТЕРИАЛИ	1015	22000	6600	15400	0	0
Разходи:		22000	6600	15400	0	0
ПРИДОБИВАНЕ НА ДМА	5200	104880	0	4880	50000	50000
-ИНФРАСТРУКТУРНИ ОБЕТИ	5206	104880	0	4880	50000	50000
Всичко кап.р-д	04880	0	4880	50000	50000	
Всичко за дейност:	126880	6600	20280	50000	50000	

666

ОБЩИНА: 6609

ПЛОВДИВ

ОБЩИНА ПЛОВДИВ

ПОДЕЛЕНИЕ ПЛОВДИВ

МЕРОПРИЯТИЕ РАЙОН ЮЖЕН

СТОЙНОСТНИ ПОКАЗАТЕЛИ - РАЗХОДИ - УТОЧНЕН ПЛАН О Б Щ А

Име на параграф	Ип-ф	Годишен пл.	I трим.	II трим.	III трим.	IV трим.
-----						
ФУНКЦИЯ: 6	ГРУПА: 1	РЕКАПИТУЛАЦИЯ ЗА ГРУПА				
VI.ЖИЛ.СТР.БКС И ОПАЗВАНЕ	ЖИЛ.СТРОИТЕЛСТ.,БЛАГОУСТР					
НА ОКОЛНАТА СРЕДА	.,КОМУНАЛНО СТОПАНСТВО					
-----						
ИЗДРЪЖКА	1000	728779	136826	75400	400000	116553
-МАТЕРИАЛИ	1015	22000	6600	15400	0	0
-РАЗХОДИ ЗА ВЪНШНИ УСЛУГ						
И	1020	117691	105061	0	0	12630
-ТЕКУЩ РЕМОТ	1030	589088	25165	60000	400000	103923
	Разходи:	728779	136826	75400	400000	116553
ПРИДОБИВАНЕ НА ДМА	5200	164880	0	4880	110000	50000
-ИНФРАСТРУКТУРНИ ОБЕТИ	5206	164880	0	4880	110000	50000
	Всичко кап.р-д	164880	0	4880	110000	50000
	Всичко за група:	893659	136826	80280	510000	166553

667

ОБЩИНА: 6609

ПЛОВДИВ

ОБЩИНА ПЛОВДИВ

ПОДЕЛЕНИЕ ПЛОВДИВ

МЕРОПРИЯТИЕ РАЙОН ЮЖЕН

СТОЙНОСТНИ ПОКАЗАТЕЛИ - РАЗХОДИ - УТОЧНЕН ПЛАН О Б Щ А

Име на параграф	Ip-ф	Годишен пл.	I трим.	II трим.	III трим.	IV трим.
-----						
Име на параграф	Ip-ф	Годишен пл.	I трим.	II трим.	III трим.	IV трим.
-----						
ФУНКЦИЯ: 6						
РЕКАПИТУЛАЦИЯ ЗА ФУНКЦИЯ						
VI. ЖИЛ. СТР. БКС И ОПАЗВАНЕ						
НА ОКОЛНАТА СРЕДА						
ИЗДРЪЖКА	1000	728779	136826	75400	400000	116553
-МАТЕРИАЛИ	1015	22000	6600	15400	0	0
-РАЗХОДИ ЗА ВЪНШНИ УСЛУГ						
И	1020	117691	105061	0	0	12630
-ТЕКУЩ РЕМОТ	1030	589088	25165	60000	400000	103923
Разходи:		728779	136826	75400	400000	116553
ПРИДОБИВАНЕ НА ДМА	5200	164880	0	4880	110000	50000
-ИНФРАСТРУКТУРНИ ОБЕТИ	5206	164880	0	4880	110000	50000
Всичко:		164880	0	4880	110000	50000
Всичко за функция:		893659	136826	80280	510000	166553

ОБЩИНА: 6609

ПЛОВДИВ

ОБЩИНА ПЛОВДИВ

ПОДЕЛЕНИЕ ПЛОВДИВ

МЕРОПРИЯТИЕ РАЙОН ЮЖЕН

СТОЙНОСТНИ ПОКАЗАТЕЛИ - РАЗХОДИ - УТОЧНЕН ПЛАН О Б Щ А

Име на параграф	Ип-ф	Годишен пл.	I трим.	II трим.	III трим.	IV трим.
Всичко разходи по бюджета:	10473960	2876125	2528907	2543016	2525912	
РЕЗЕРВ	9700	0	0	0	0	0
ЧИСЛ. НА ПЕРСОН.: 100		598.00	598.00			
ЧИСЛЕНОСТ ПО ТЗ:	5100	0.00	0.00			
Общо разх. по бюдж.:	10473960	2876125	2528907	2543016	2525912	
ЧИСЛ. НА ПЕРСОН.: 100		598.00	598.00			
ЧИСЛЕНОСТ ПО ТЗ:	5100	0.00	0.00			

669



ОБЛАСТ: ПЛОВДИВ ОБЩИНА: 6609 ПЛОВДИВ  
 ОБЩИНА ПЛОВДИВ ПОДЕЛЕНИЕ ПЛОВДИВ МЕРОПРИЯТИЕ РАЙОН ЮЖЕН  
 РЕКАПИТУЛАЦИЯ ПО ФУНКЦИИ - УТОЧНЕН ПЛАН - ДЪРЖАВНИ ДЕЙНОСТИ

I	НАИМЕНОВАНИЕ	I	I	01	I	02	I	03	I	04	I					
I	НА	IP-ф	I	I.	Общи	II.	Отбрана	и	сигурност	I	III.	I	V.	Здраве-		
I	РАЗХОДИТЕ	I	I	държавни	I	IA.	Отбрана	IB.	Полиция	IC.	Гр.защита	I	Всичко	I		
I	РАЗХОДИТЕ	I	I	служби	IA.	Отбрана	IB.	Полиция	IC.	Гр.защита	I	Всичко	I	I		
	Числ.на персонала на 01.01.2014:			44.0		0		0		5.0		5.0		381.0		148.0
	Числ.на персонала на 31.12.2014:			44.0		0		0		5.0		5.0		381.0		148.0
	И СЛ.ПРАВООТНОШЕНИЯ	100		370930		0		0		29232		29232		3116512		986202
	ПРАВООТНОШЕНИЯ	101		194566		0		0		29232		29232		3116512		986202
	ПРАВООТНОШЕНИЯ	102		176364		0		0		0		0		0		0
	НИЯ ЗА ПЕРСОНАЛА	200		77102		0		24000		3900		27900		244338		168982
	ТРУДОВИ ПРАВООТНОШЕНИЯ	201		60557		0		0		0		0		200		0
	ПРАВООТНОШЕНИЯ	202		7590		0		24000		0		24000		3300		0
	ЗА ОБЛЕКЛО И ДРУГИ НА ПЕ	205		5945		0		0		2800		2800		163587		94422
	АРАКТ.НА ВЪЗНАГРАЖ.	208		9		0		0		1000		1000		36372		64560
	РАЖДЕНИЯ	209		3001		0		0		100		100		40879		100000
	ВНОСКИ ОТ РАБОТОДАТЕЛИ	500		107109		0		3930		6400		10330		693833		217367
	РАБОТОДАТЕЛИ ЗА ДЪРЖАВНО	551		68009		0		2380		4410		6790		368279		146852
	РАБОТОДАТЕЛИ ЗА УЧИТЕЛС	552		0		0		0		0		0		99182		2500
	НОСКИ ОТ РАБОТОДАТЕЛИ	560		27478		0		1150		1590		2740		165428		53015
	ЗАДЪЛЖИТЕЛНО ОСИГУРЯВАНЕ	580		11622		0		400		400		800		60944		15000
	ИЗДРЪЖКА	1000		0		0		6820		8970		15790		492597		82283
	-ХРАНА	1011		0		0		0		0		0		173653		0
	-МЕДИКАМЕНТИ	1012		0		0		0		0		0		0		9000
	КЛО	1013		0		0		0		0		0		41600		13150
	РАЗХОДИ И КНИГИ ЗА БИБЛ.	1014		0		0		0		0		0		39775		0
	-МАТЕРИАЛИ	1015		0		0		4200		2000		6200		39221		11000
	-ВОДА,ГОРИВА И ЕНЕРГИЯ	1016		0		0		840		3100		3940		27707		0
	И	1020		0		0		1280		2500		3780		64440		13100
	-ТЕКУЩ РЕМОТ	1030		0		0		300		0		300		3752		35533
	-КОМАНДИРОВКИ В СТРАНАТА	1051		0		0		200		1000		1200		500		500
	ПАРАГРАФИ И ПОДПАРАГРАФИ	1098		0		0		0		370		370		101949		0
	Разходи:			555141		0		34750		48502		83252		4547280		1454834
	Други:			0		0		0		0		0		0		0
	ПРИДОБИВАНЕ НА ДМА	5200		0		0		0		0		0		52976		0
	-КОМПЮТРИ И ХАРДУЕР	5201		0		0		0		0		0		7719		0
	СЪОРЪЖЕНИЯ	5203		0		0		0		0		0		32102		0
	-СТОПАНСКИ ИНВЕНТАР	5205		0		0		0		0		0		13155		0
	Капиталови разходи:			0		0		0		0		0		52976		0
	Всичко разходи:			555141		0		34750		48502		83252		4600256		1454834

ОБЛАСТ: ПЛОВДИВ

ОБЩИНА: 6609 ПЛОВДИВ

ОБЩИНА ПЛОВДИВ

ПОДЕЛЕНИЕ ПЛОВДИВ

МЕРОПРИЯТИЕ РАЙОН ЮЖЕН

РЕКАПИТУЛАЦИЯ ПО ФУНКЦИИ - УТОЧНЕН ПЛАН - ДЪРЖАВНИ ДЕЙНОСТИ

I	I П I	05	I	06	I	07	I	I
I	I а I	I	I	I	I	I	I	I
I	НАИМЕНОВАНИЕ	I р	IV. Социално	VI. Жилищно строителство, БКС	I	I	I	I
I	НА	I а	осигуряване	и опазване на околната среда	IVII.Д-сти по почивното, културното и религ.дело	I	I	I
I	РАЗХОДИТЕ	I г I	I и грижи	I	I	I	I	I
I	РАЗХОДИТЕ	I р I	I	I	I	I	I	I
I	РАЗХОДИТЕ	I а I	IA. Жил.стр.	IB. Опазване	I	IA. Почивно	IB. Физкулт.	IV. Култура
I	РАЗХОДИТЕ	I ф I	I и БКС	I на окол. ср. I	ВСИЧКО	I дело	I и спорт	I ВСИЧКО
I	РАЗХОДИТЕ	I	I	I	I	I	I	I
Числ.на персонала на 01.01.2014:		1.0	0	0	0	0	0	0
Числ.на персонала на 31.12.2014:		1.0	0	0	0	0	0	0
НИА ЗА ПЕРСОНАЛА	200	3515	0	0	0	0	0	0
ТРУДОВИ ПРАВООТНОШЕНИЯ	201	3515	0	0	0	0	0	0
ВНОСКИ ОТ РАБОТОДАТЕЛИ	500	635	0	0	0	0	0	0
РАБОТОДАТЕЛИ ЗА ДЪРЖАВНО	551	423	0	0	0	0	0	0
НОСКИ ОТ РАБОТОДАТЕЛИ	560	169	0	0	0	0	0	0
ЗАДЪЛЖИТЕЛНО ОСИГУРЯВАНЕ	580	43	0	0	0	0	0	0
Разходи:		4150	0	0	0	0	0	0
Други:		0	0	0	0	0	0	0
Капиталови разходи:		0	0	0	0	0	0	0
Всичко разходи:		4150	0	0	0	0	0	0

681

ОБЛАСТ: ПЛОВДИВ

ОБЩИНА: 6609 ПЛОВДИВ

ОБЩИНА ПЛОВДИВ

ПОДЕЛЕНИЕ ПЛОВДИВ

МЕРОПРИЯТИЕ РАЙОН ЮЖЕН


РЕКАПИТУЛАЦИЯ ПО ФУНКЦИИ - УТОЧНЕН ПЛАН - ДЪРЖАВНИ ДЕЙНОСТИ

	08	09
НАИМЕНОВАНИЕ	VIII. Икономически дейности и услуги	
НА	IX. Други	
РАЗХОДИТЕ	Б. Селско стопанство	В. Транспорт и съобщения
	Г. Туризъм	Д. Идейности на икономиката
	Е. Други	ВСИЧКО
Числ. на персонала на 01.01.2014:	0	0
Числ. на персонала на 31.12.2014:	0	0
Разходи:	0	0
Всичко субсидии:	0	0
Други:	0	0
Капиталови разходи:	0	0
Всичко разходи:	0	0

672 

ОБЛАСТ: ПЛОВДИВ ОБЩИНА: 6609 ПЛОВДИВ  
 ОБЩИНА ПЛОВДИВ ПОДЕЛЕНИЕ ПЛОВДИВ МЕРОПРИЯТИЕ РАЙОН КЪЖЕН  
 РЕКАПИТУЛАЦИЯ ПО ФУНКЦИИ - УТОЧНЕН ПЛАН - ДЪРЖАВНИ ДЕЙНОСТИ

I	I П I	I
I	I а I	I
I	I р I	ВСИЧКО I
I	I а I	I
I	I г I	ПО I
I	I р I	I
I	I а I	БЮДЖЕТА I
I	I ф I	I
I-----I-----I-----I		
Числ.на перс.на 01.01.2014 г.:	6968.00	
Числ.на перс.на 31.12.2014 г.:	6968.00	
Ч.на перс.по ТЗ на 01.01.2014:	0	
Ч.на перс.по ТЗ на 31.12.2014г	0	
ЗАПЛ.ЗА ПЕРС.,НАЕТ ПО ТР. И СЛ.ПРАВООТНОШЕНИЯ	100	4502876
-ЗАПЛ.НА ПЕРСОНАЛА ПО ТР. ПРАВООТНОШЕНИЯ	101	4326512
-ЗАПЛ.НА ПЕРСОНАЛА ПО СЛ. ПРАВООТНОШЕНИЯ	102	176364
ДР.ВЪЗНАГРАЖДЕНИЯ И ПЛАЩА НИЯ ЗА ПЕРСОНАЛА	200	521837
-ЗА НЕЩАТЕН ПЕРСОНАЛ ПО ТРУДОВИ ПРАВООТНОШЕНИЯ	201	64272
-ЗА ПЕРСОНАЛ ИЗВЪНТРУДОВИ ПРАВООТНОШЕНИЯ	202	34890
-ИЗПЛАТЕНИ СУМИ ОТ СБКО, ЗА ОБЛЕКЛО И ДРУГИ НА ПЕ	205	266754
-ОБЕЗЩЕТЕНИЯ НА ПЕРС.С Х АРАКТ.НА ВЪЗНАГРАЖ.	208	101941
-ДРУГИ ПЛАЩАНИЯ И ВЪЗНАГ РАЖДЕНИЯ	209	53980
ЗАДЪЛЖИТЕЛНИ ОСИГУРИТЕЛНИ ВНОСКИ ОТ РАБОТОДАТЕЛИ	500	1029274
-ОСИГУРИТЕЛНИ ВНОСКИ ОТ РАБОТОДАТЕЛИ ЗА ДЪРЖАВНО	551	590353
- ОСИГУРИТЕЛНИ ВНОСКИ ОТ РАБОТОДАТЕЛИ ЗА УЧИТЕЛС	552	101682
- ЗДРАВНО-ОСИГУРИТЕЛНИ В НОСКИ ОТ РАБОТОДАТЕЛИ	560	248830
- ВНОСКИ ЗА ДОПЪЛНИТЕЛНО ЗАДЪЛЖИТЕЛНО ОСИГУРЯВАНЕ	580	88409
ИЗДРЪЖКА	1000	590670
-ХРАНА	1011	173653
-МЕДИКАМЕНТИ	1012	9000
-ПОСТЕЛЕН ИНВЕНТАР И ОБЛЕ КЛО	1013	54750
-УЧЕБНИ И НАУЧНО-ИЗСЛЕД. РАЗХОДИ И КНИГИ ЗА БИБЛ.	1014	39775

673 

ОБЛАСТ: ПЛОВДИВ

ОБЩИНА: 6609 ПЛОВДИВ

ОБЩИНА ПЛОВДИВ

ПОДЕЛЕНИЕ ПЛОВДИВ

МЕРОПРИЯТИЕ РАЙОН ЮЖЕН

РЕКАПИТУЛАЦИЯ ПО ФУНКЦИИ - НАЧАЛЕН ПЛАН - ДЪРЖАВНИ ДЕЙНОСТИ

I	I	п	I	I
I	I	а	I	I
I	НАИМЕНОВАНИЕ	р	I	ВСИЧКО
I		а	I	I
I	НА	г	I	ПО
I		р	I	I
I	РАЗХОДИТЕ	а	I	БЮДЖЕТА
I		ф	I	I
I-----I-----I				
	-МАТЕРИАЛИ	1015		56421
	-ВОДА, ГОРИВА И ЕНЕРГИЯ	1016		31647
	-РАЗХОДИ ЗА ВЪНШНИ УСЛУГ			
	И	1020		81320
	-ТЕКУЩ РЕМОНТ	1030		39585
	-КОМАНДИРОВКИ В СТРАНАТА	1051		2200
	-РАЗХ. ЗА ДОГОВОРЕНИ САНК			
	НЕУСТ., СЪД. ОБЕЩ. И РАЗНОСК	1092		0
	-ДР. НЕКЛАСИФИЦИРАНИ В ДР.			
	ПАРАГРАФИ И ПОДПАРАГРАФИ	1098		102319
	Разходи:			6644657

654

ОБЛАСТ: ПЛОВДИВ

ОБЩИНА: 6609 ПЛОВДИВ

ОБЩИНА ПЛОВДИВ

ПОДЕЛЕНИЕ ПЛОВДИВ

МЕРОПРИЯТИЕ РАЙОН ЮЖЕН

РЕКАПИТУЛАЦИЯ ПО ФУНКЦИИ - НАЧАЛЕН ПЛАН - ДЪРЖАВНИ ДЕЙНОСТИ

I	I П I	I
I	I а I	I
I	I р I	ВСИЧКО I
I	I а I	I
I	I г I	ПО I
I	I р I	I
I	I а I	БЮДЖЕТА I
I	I ф I	I
I-----I-----I		
	Всичко субсидии:	0
	Други:	0

ПРИДОБИВАНЕ НА ДМА	5200	52976
-КОМПЮТРИ И ХАРДУЕР	5201	7719
-ДР.ОБОРУДВАНЕ,МАШИНИ И		
СЪОРЪЖЕНИЯ	5203	32102
-СТОПАНСКИ ИНВЕНТАР	5205	13155
Капиталови разходи:		52976

Всичко разходи: 6697633

Общо разходи по бюдж.: 6697633

645

ОБЛАСТ: ПЛОВДИВ ОБЩИНА: 6609 ПЛОВДИВ  
 ОБЩИНА ПЛОВДИВ ПОДЕЛЕНИЕ ПЛОВДИВ МЕРОПРИЯТИЕ РАЙОН ЮЖЕН  
 РЕКАПИТУЛАЦИЯ ПО ФУНКЦИИ - УТОЧНЕН ПЛАН - МЕСТНИ ДЕЙНОСТИ


I	НАИМЕНОВАНИЕ	I	I	01	I	02	I	03	I	04	I
I	НА	I	I	I	I	II. Отбрана и сигурност	I	III.	I	V. Здраве-	I
I	РАЗХОДИТЕ	I	I	държавни	I	IA. Отбрана	IB. Полиция	ID. Гр. защита	I	Изграждане	I
I	РАЗХОДИТЕ	I	I	служби	IA. Отбрана	IB. Полиция	ID. Гр. защита	I	Всичко	I	I
	Числ. на персонала на 01.01.2014:			0		0	0	0	7.0		0
	Числ. на персонала на 31.12.2014:			0		0	0	0	7.0		0
	И СЛ. ПРАВООТНОШЕНИЯ	100		0		0	0	0	0	51840	0
	ПРАВООТНОШЕНИЯ	101		0		0	0	0	0	51840	0
	НИЯ ЗА ПЕРСОНАЛА	200		0		0	0	0	0	4960	0
	ЗА ОБЛЕКЛО И ДРУГИ НА ПЕ	205		0		0	0	0	0	3660	0
	АРАКТ. НА ВЪЗНАГРАЖ.	208		0		0	0	0	0	1000	0
	РАЖДЕНИЯ	209		0		0	0	0	0	300	0
	ВНОСКИ ОТ РАБОТОДАТЕЛИ	500		0		0	0	0	0	10110	0
	РАБОТОДАТЕЛИ ЗА ДЪРЖАВНО	551		0		0	0	0	0	6380	0
	НОСКИ ОТ РАБОТОДАТЕЛИ	560		0		0	0	0	0	2680	0
	ЗАДЪЛЖИТЕЛНО ОСИГУРЯВАНЕ	580		0		0	0	0	0	1050	0
	ИЗДРЪЖКА	1000		177222		0	0	0	0	1739585	631500
	-ХРАНА	1011		0		0	0	0	0	848716	396000
	-МЕДИКАМЕНТИ	1012		0		0	0	0	0	0	700
	КЛО	1013		0		0	0	0	0	7756	4800
	РАЗХОДИ И КНИГИ ЗА БИБЛ.	1014		0		0	0	0	0	34725	0
	-МАТЕРИАЛИ	1015		32750		0	0	0	0	171470	30000
	-ВОДА, ГОРИВА И ЕНЕРГИЯ	1016		44000		0	0	0	0	513950	180000
	И	1020		85900		0	0	0	0	155813	20000
	-ТЕКУЩ РЕМОТ	1030		6572		0	0	0	0	0	0
	-КОМАНДИРОВКИ В СТРАНАТА	1051		2000		0	0	0	0	7055	0
	-РАЗХОДИ ЗА ЗАСТРАХОВКИ	1062		1000		0	0	0	0	0	0
	НЕУСТ., СЪД. ОБЕЩ. И РАЗНОСК	1092		3000		0	0	0	0	100	0
	ПАРАГРАФИ И ПОДПАРАГРАФИ	1098		2000		0	0	0	0	0	0
	И АДМИН. САНКЦИИ	1900		3000		0	0	0	0	0	24300
	НАК. ЛИХВИ, АДМИН. САНКЦИИ	1981		3000		0	0	0	0	0	24300
	Разходи:			180222		0	0	0	0	1806495	655800
	Други:			0		0	0	0	0	0	0
	ПРИДОБИВАНЕ НА ДМА	5200		15250		0	0	0	0	12601	0
	-КОМПЮТРИ И ХАРДУЕР	5201		15250		0	0	0	0	0	0
	-СГРАДИ	5202		0		0	0	0	0	12601	0
	Капиталови разходи:			15250		0	0	0	0	12601	0
	Всичко разходи:			195472		0	0	0	0	1819096	655800

676

ОБЛАСТ: ПЛОВДИВ ОБЩИНА: 6609 ПЛОВДИВ  
 ОБЩИНА ПЛОВДИВ ПОДЕЛЕНИЕ ПЛОВДИВ МЕРОПРИЯТИЕ РАЙОН КЪЖЕН  
 РЕКАПИТУЛАЦИЯ ПО ФУНКЦИИ - УТОЧНЕН ПЛАН - МЕСТНИ ДЕЙНОСТИ

	05	06	07
НАИМЕНОВАНИЕ	IV. Социално осигуряване и грижи	VI. Жилищно строителство, БКС и опазване на околната среда	VII.Д-сти по почивното, културното и религ.дело
НА	и грижи		
РАЗХОДИТЕ	IA. Жил. стр. и БКС	IB. Опазване на окол. ср.	IA. Почивно дело IB. Физкулт. и спорт IC. Култура и ВСИЧКО
Числ.на персонала на 01.01.2014:	0	0	0
Числ.на персонала на 31.12.2014:	0	0	0
ИЗДРЪЖКА	1000	728779	728779
-МАТЕРИАЛИ	1015	22000	22000
И	1020	117691	117691
-ТЕКУЩ РЕМОТ	1030	589088	589088
ЕНИЯ И ПОМОЩИ ЗА ДОМАКИНС	4200	51300	51300
РЕШЕНИЕ НА ОБЩИНСКИЯ СЪВЕ	4214	51300	51300
Разходи:	51300	728779	728779
Други:	0	0	0
ПРИДОБИВАНЕ НА ДМА	5200	164880	164880
-ИНФРАСТРУКТУРНИ ОБЕТИ	5206	164880	164880
Капиталови разходи:	0	164880	164880
Всичко разходи:	51300	893659	893659

674



ОБЛАСТ: ПЛОВДИВ

ОБЩИНА: 6609 ПЛОВДИВ

ОБЩИНА ПЛОВДИВ

ПОДЕЛЕНИЕ ПЛОВДИВ

МЕРОПРИЯТИЕ РАЙОН ЮЖЕН

РЕКАПИТУЛАЦИЯ ПО ФУНКЦИИ - УТОЧНЕН ПЛАН - МЕСТНИ ДЕЙНОСТИ

I	I П I	08				I 09 I
I	I а I	-----I				I
I	I р I	VIII. Икономически дейности и услуги				I IX. Други I
I	I а I	-----I				I
I	I г I	-----I				I
I	I р I	I	I	I	I E. Други I	I
I	I а I	I B. Селско	I B. Транспорт	I D. Туризм	I дейности на I	I
I	I ф I	I стопанство	I и съобщения	I	I Икономиката I	I ВСИЧКО I
I	I	I	I	I	I	I
Числ.на персонала на 01.01.2014:	0	0	0	0	0	0
Числ.на персонала на 31.12.2014:	0	0	0	0	0	0
Разходи:	0	0	0	0	0	0
Всичко субсидии:	0	0	0	0	0	0
Други:	0	0	0	0	0	0
Капиталови разходи:	0	0	0	0	0	0
Всичко разходи:	0	0	0	0	0	0

688



ОБЛАСТ: ПЛОВДИВ

ОБЩИНА: 6609 ПЛОВДИВ

ОБЩИНА ПЛОВДИВ

ПОДЕЛЕНИЕ ПЛОВДИВ

МЕРОПРИЯТИЕ РАЙОН ЮЖЕН

РЕКАПИТУЛАЦИЯ ПО ФУНКЦИИ - НАЧАЛЕН ПЛАН - МЕСТНИ ДЕЙНОСТИ

I	I П I	I
I	I а I	I
I	I р I	ВСИЧКО I
I	I а I	I
I	I г I	ПО I
I	I р I	I
I	I а I	БЮДЖЕТА I
I	I ф I	I
I-----I-----I		
НЕУСТ., СЪД. ОБЕЩ. И РАЗНОСК	1092	3100
-ДР. НЕКЛАСИФИЦИРАНИ В ДР.		
ПАРАГРАФИ И ПОДПАРАГРАФИ	1098	2000
ПЛАТЕНИ ДАНЪЦИ, ТАКСИ		
И АДМИН. САНКЦИИ	1900	27300
-ПЛАТЕНИ ОБЩИН. ДАНЪЦИ, ТА		
НАК. ЛИХВИ, АДМИН. САНКЦИИ	1981	27300
ТЕКУЩИ ТРАНСФЕРИ, ОБЕЗЩЕТ		
ЕНИЯ И ПОМОЩИ ЗА ДОМАКИНС	4200	51300
-ОБЕЗЩЕТЕНИЯ И ПОМОЩИ ПО		
РЕШЕНИЕ НА ОБЩИНСКИЯ СЪВЕ	4214	51300
Разходи:		3422596

648

ОБЛАСТ: ПЛОВДИВ

ОБЩИНА: 6609 ПЛОВДИВ

ОБЩИНА ПЛОВДИВ

ПОДЕЛЕНИЕ ПЛОВДИВ

МЕРОПРИЯТИЕ РАЙОН ЮЖЕН


РЕКАПИТУЛАЦИЯ ПО ФУНКЦИИ - НАЧАЛЕН ПЛАН - МЕСТНИ ДЕЙНОСТИ

I	I П I	I
I	I а I	I
I	I р I	I ВСИЧКО I
I	I а I	I
I	I г I	I ПО I
I	I р I	I
I	I а I	I БЮДЖЕТА I
I	I ф I	I
-----I-----I-----I		
	Всичко субсидии:	0
	Други:	0

ПРИДОБИВАНЕ НА ДМА	5200	192731
-КОМПЮТРИ И ХАРДУЕР	5201	15250
-СГРАДИ	5202	12601
-ИНФРАСТРУКТУРНИ ОБЕТИ	5206	164880
Капиталови разходи:		192731

Всичко разходи: 3615327

Общо разходи по бюдж.: 3615327

679 

ОБЛАСТ: ПЛОВДИВ

ОБЩИНА: 6609 ПЛОВДИВ

ОБЩИНА ПЛОВДИВ

ПОДЕЛЕНИЕ ПЛОВДИВ

МЕРОПРИЯТИЕ РАЙОН ЮЖЕН

РЕКАПИТУЛАЦИЯ ПО ФУНКЦИИ - УТОЧНЕН ПЛАН - ДОФИНАНСИРАНЕ

НАИМЕНОВАНИЕ	Ø1			Ø2				Ø3		Ø4	
	ИП-ф	Общи държавни	Общи държавни	Отбрана	Полиция	Гр.защита	Всичко	Образование	Здравеопазване		
Числ.на персонала на 01.01.2014:		12.0		0	0	0	0	0	0		
Числ.на персонала на 31.12.2014:		12.0		0	0	0	0	0	0		
И СЛ.ПРАВООТНОШЕНИЯ	100	86000		0	0	0	0	0	0		
ПРАВООТНОШЕНИЯ	101	72500		0	0	0	0	0	0		
ПРАВООТНОШЕНИЯ	102	13500		0	0	0	0	0	0		
НИА ЗА ПЕРСОНАЛА	200	50500		0	0	0	0	0	0		
ПРАВООТНОШЕНИЯ	202	5000		0	0	0	0	0	0		
ЗА ОБЛЕКЛО И ДРУГИ НА ПЕ	205	30000		0	0	0	0	0	0		
АРАКТ.НА ВЪЗНАГРАЖ.	208	15000		0	0	0	0	0	0		
РАЖДЕНИЯ	209	500		0	0	0	0	0	0		
ВНОСКИ ОТ РАБОТОДАТЕЛИ	500	24500		0	0	0	0	0	0		
РАБОТОДАТЕЛИ ЗА ДЪРЖАВНО	551	16000		0	0	0	0	0	0		
НОСКИ ОТ РАБОТОДАТЕЛИ	560	5000		0	0	0	0	0	0		
ЗАДЪЛЖИТЕЛНО ОСИГУРЯВАНЕ	580	3500		0	0	0	0	0	0		
Разходи:		161000		0	0	0	0	0	0		
Други:		0		0	0	0	0	0	0		
Капиталови разходи:		0		0	0	0	0	0	0		
Всичко разходи:		161000		0	0	0	0	0	0		

ОБЛАСТ: ПЛОВДИВ

ОБЩИНА: 6609 ПЛОВДИВ

ОБЩИНА ПЛОВДИВ

ПОДЕЛЕНИЕ ПЛОВДИВ

МЕРОПРИЯТИЕ РАЙОН КЮЖЕН

РЕКАПИТУЛАЦИЯ ПО ФУНКЦИИ - УТОЧНЕН ПЛАН - ДОФИНАНСИРАНЕ

	05	06	07	
НАИМЕНОВАНИЕ	IV. Социално и осигуряване	VI. Жилищно строителство, БКС и опазване на околната среда и грижи	VII. Д-сти по почивното, културното и религ. дело	
РАЗХОДИТЕ	А. Жил. стр. и БКС	Б. Опазване на окол. ср.	А. Почивно дело и спорт	Б. Физкулт. и спорт
	ВСИЧКО	ВСИЧКО	ВСИЧКО	ВСИЧКО
Числ. на персонала на 01.01.2014:	0	0	0	0
Числ. на персонала на 31.12.2014:	0	0	0	0
Разходи:	0	0	0	0
Други:	0	0	0	0
Капиталови разходи:	0	0	0	0
Всичко разходи:	0	0	0	0

601



ОБЛАСТ: ПЛОВДИВ

ОБЩИНА: 6609 ПЛОВДИВ

ОБЩИНА ПЛОВДИВ

ПОДЕЛЕНИЕ ПЛОВДИВ

МЕРОПРИЯТИЕ РАЙОН ЮЖЕН

РЕКАПИТУЛАЦИЯ ПО ФУНКЦИИ - УТОЧНЕН ПЛАН - ДОФИНАНСИРАНЕ

	08	09					
НАИМЕНОВАНИЕ	VIII. Икономически дейности и услуги				IX. Други		
НА	Е. Други				И		
РАЗХОДИТЕ	Б. Селско стопанство	В. Транспорт и съобщения	Д. Туризм	Е. Други Идейности на Икономиката	ВСИЧКО		
Числ. на персонала на 01.01.2014:	0	0	0	0	0		
Числ. на персонала на 31.12.2014:	0	0	0	0	0		
Разходи:	0	0	0	0	0	0	0
Всичко субсидии:	0	0	0	0	0	0	0
Други:	0	0	0	0	0	0	0
Капиталови разходи:	0	0	0	0	0	0	0
Всичко разходи:	0	0	0	0	0	0	0

682

ОБЛАСТ: ПЛОВДИВ

ОБЩИНА: 6609 ПЛОВДИВ

ОБЩИНА ПЛОВДИВ

ПОДЕЛЕНИЕ ПЛОВДИВ

МЕРОПРИЯТИЕ РАЙОН ЮЖЕН

## РЕКАПИТУЛАЦИЯ ПО ФУНКЦИИ - УТОЧНЕН ПЛАН - ДОФИНАНСИРАНЕ

I	I П I	I
I	I а I	I
I	I р I	I ВСИЧКО I
I	I а I	I
I	I г I	I ПО I
I	I р I	I
I	I а I	I БЮДЖЕТА I
I	I ф I	I
I-----I	I-----I	I-----I
Числ.на перс.на 01.01.2014 г.:	143.00	
Числ.на перс.на 31.12.2014 г.:	143.00	
Ч.на перс.по ТЗ на 01.01.2014г:	0	
Ч.на перс.по ТЗ на 31.12.2014г	0	
ЗАПЛ.ЗА ПЕРС.,НАЕТ ПО ТР. И СЛ.ПРАВООТНОШЕНИЯ	100	86000
-ЗАПЛ.НА ПЕРСОНАЛА ПО ТР. ПРАВООТНОШЕНИЯ	101	72500
-ЗАПЛ.НА ПЕРСОНАЛА ПО СЛ. ПРАВООТНОШЕНИЯ	102	13500
ДР.ВЪЗНАГРАЖДЕНИЯ И ПЛАЩА НИЯ ЗА ПЕРСОНАЛА	200	50500
-ЗА ПЕРСОНАЛ ИЗВЪНТРУДОВИ ПРАВООТНОШЕНИЯ	202	5000
-ИЗПЛАТЕНИ СУМИ ОТ СБКО, ЗА ОБЛЕКЛО И ДРУГИ НА ПЕ	205	30000
-ОБЕЗЩЕТЕНИЯ НА ПЕРС.С Х АРАКТ.НА ВЪЗНАГРАЖ.	208	15000
-ДРУГИ ПЛАЩАНИЯ И ВЪЗНАГ РАЖДЕНИЯ	209	500
ЗАДЪЛЖИТЕЛНИ ОСИГУРИТЕЛНИ ВНОСКИ ОТ РАБОТОДАТЕЛИ	500	24500
-ОСИГУРИТЕЛНИ ВНОСКИ ОТ РАБОТОДАТЕЛИ ЗА ДЪРЖАВНО	551	16000
- ЗДРАВНО-ОСИГУРИТЕЛНИ В НОСКИ ОТ РАБОТОДАТЕЛИ	560	5000
- ВНОСКИ ЗА ДОПЪЛНИТЕЛНО ЗАДЪЛЖИТЕЛНО ОСИГУРЯВАНЕ	580	3500
Разходи:	161000	

683

ОБЛАСТ: ПЛОВДИВ

ОБЩИНА: 6609 ПЛОВДИВ

ОБЩИНА ПЛОВДИВ

ПОДЕЛЕНИЕ ПЛОВДИВ

МЕРОПРИЯТИЕ РАЙОН ЮЖЕН

РЕКАПИТУЛАЦИЯ ПО ФУНКЦИИ - НАЧАЛЕН ПЛАН - ДОФИНАНСИРАНЕ

I	I П I	I
I	I а I	I
I	I р I	I ВСИЧКО I
I	I а I	I
I	I г I	I ПО I
I	I р I	I
I	I а I	I БЮДЖЕТА I
I	I ф I	I
I-----I-----I		

Всичко субсидии: 0

Други: 0

Капиталови разходи: 0

Всичко разходи: 161000

Общо разходи по бюдж.: 161000

684

ОБЛАСТ: ПЛОВДИВ ОБЩИНА: 6609 ПЛОВДИВ  
 ОБЩИНА ПЛОВДИВ ПОДЕЛЕНИЕ ПЛОВДИВ МЕРОПРИЯТИЕ РАЙОН ЮЖЕН  
 РЕКАПИТУЛАЦИЯ ПО ФУНКЦИИ - УТОЧНЕН ПЛАН - О Б Щ А

I	НАИМЕНОВАНИЕ	I	I	01	I	02	I	03	I	04	I
I	I	I	I	I	I	I	I	I	I	I	I
I	НА	IP-ф	I	I. Общи	I	II. Отбрана и сигурност	I	III.	I	V. Здраве-	I
I	I	I	I	държавни	I	I	I	Образование	I	опазване	I
I	РАЗХОДИТЕ	I	I	служби	I	IA. Отбрана	IB. Полиция	ID. Гр. защита	I	I	I
I	I	I	I	I	I	I	I	I	I	I	I
I	I	I	I	I	I	I	I	I	I	I	I
	Числ. на персонала на 01.01.2014:			56.0		0	0	5.0	5.0	388.0	148.0
	Числ. на персонала на 31.12.2014:			56.0		0	0	5.0	5.0	388.0	148.0
	И СЛ. ПРАВООТНОШЕНИЯ	100		456930		0	0	29232	29232	3168352	986202
	ПРАВООТНОШЕНИЯ	101		267066		0	0	29232	29232	3168352	986202
	ПРАВООТНОШЕНИЯ	102		189864		0	0	0	0	0	0
	НИЯ ЗА ПЕРСОНАЛА	200		127602		0	24000	3900	27900	249298	168982
	ТРУДОВИ ПРАВООТНОШЕНИЯ	201		60557		0	0	0	0	200	0
	ПРАВООТНОШЕНИЯ	202		12590		0	24000	0	24000	3300	0
	ЗА ОБЛЕКЛО И ДРУГИ НА ПЕ	205		35945		0	0	2800	2800	167247	94422
	АРАКТ. НА ВЪЗНАГРАЖ.	208		15009		0	0	1000	1000	37372	64560
	РАЖДЕНИЯ	209		3501		0	0	100	100	41179	10000
	ВНОСКИ ОТ РАБОТОДАТЕЛИ	500		131609		0	3930	6400	10330	703943	217367
	РАБОТОДАТЕЛИ ЗА ДЪРЖАВНО	551		84009		0	2380	4410	6790	374659	146852
	РАБОТОДАТЕЛИ ЗА УЧИТЕЛС	552		0		0	0	0	0	99182	2500
	НОСКИ ОТ РАБОТОДАТЕЛИ	560		32478		0	1150	1590	2740	168108	53015
	ЗАДЪЛЖИТЕЛНО ОСИГУРЯВАНЕ	580		15122		0	400	400	800	61994	15000
	ИЗДРЪЖКА	1000		177222		0	6820	8970	15790	2232182	713783
	-ХРАНА	1011		0		0	0	0	0	1022369	396000
	-МЕДИКАМЕНТИ	1012		0		0	0	0	0	0	9700
	КЛО	1013		0		0	0	0	0	49356	17950
	РАЗХОДИ И КНИГИ ЗА БИБЛ.	1014		0		0	0	0	0	74500	0
	-МАТЕРИАЛИ	1015		32750		0	4200	2000	6200	210691	41000
	-ВОДА, ГОРИВА И ЕНЕРГИЯ	1016		44000		0	840	3100	3940	541657	180000
	И	1020		85900		0	1280	2500	3780	220253	33100
	-ТЕКУЩ РЕМОТ	1030		6572		0	300	0	300	3752	35533
	-КОМАНДИРОВКИ В СТРАНАТА	1051		2000		0	200	1000	1200	7555	500
	-РАЗХОДИ ЗА ЗАСТРАХОВКИ	1062		1000		0	0	0	0	0	0
	НЕУСТ., СЪД. ОБЕШ. И РАЗНОСК	1092		3000		0	0	0	0	100	0
	ПАРАГРАФИ И ПОДПАРАГРАФИ	1098		2000		0	0	370	370	101949	0
	И АДМИН. САНКЦИИ	1900		3000		0	0	0	0	0	24300
	НАК. ЛИХВИ, АДМИН. САНКЦИИ	1981		3000		0	0	0	0	0	24300
	Разходи:			896363		0	34750	48502	83252	6353775	2110634
	Други:			0		0	0	0	0	0	0
	ПРИДОБИВАНЕ НА ДМА	5200		15250		0	0	0	0	65577	0
	-КОМПЮТРИ И ХАРДУЕР	5201		15250		0	0	0	0	7719	0
	-СГРАДИ	5202		0		0	0	0	0	12601	0
	СЪОРЪЖЕНИЯ	5203		0		0	0	0	0	32102	0
	-СТОПАНСКИ ИНВЕНТАР	5205		0		0	0	0	0	13155	0
	Капиталови разходи:			15250		0	0	0	0	65577	0
	Всичко разходи:			911613		0	34750	48502	83252	6419352	2110634

685

ОБЛАСТ: ПЛОВДИВ ОБЩИНА: 6609 ПЛОВДИВ  
 ОБЩИНА ПЛОВДИВ ПОДЕЛЕНИЕ ПЛОВДИВ МЕРОПРИЯТИЕ РАЙОН ЮЖЕН  
 РЕКАПИТУЛАЦИЯ ПО ФУНКЦИИ - УТОЧНЕН ПЛАН - О Б Щ А

I	I П I	05	I	06	I	07	I
I	I а I	I	I	I	I	I	I
I	I р I	IV. Социално I	VI. Жилищно строителство, БКС I	I	I	I	I
I	I а I	осигуряване I	и опазване на околната среда I	IVII. Д-сти по почивното, културното и религ. дело I	I	I	I
I	I г I	I и грижи I	I	I	I	I	I
I	I р I	I	I	I	I	I	I
I	I а I	IA. Жил. стр. IB. Опазване I	IA. Почивно IB. Физкулт. IB. Култура I	I	I	I	I
I	I ф I	I и БКС I	на окол. ср. I	ВСИЧКО I	дело I	I и спорт I	ВСИЧКО I
I	I	I	I	I	I	I	I
Числ. на персонала на 01.01.2014:	1.0	0	0	0	0	0	0
Числ. на персонала на 31.12.2014:	1.0	0	0	0	0	0	0
НИА ЗА ПЕРСОНАЛА	200	3515	0	0	0	0	0
ТРУДОВИ ПРАВОТНОШЕНИЯ	201	3515	0	0	0	0	0
ВНОСКИ ОТ РАБОТОДАТЕЛИ	500	635	0	0	0	0	0
РАБОТОДАТЕЛИ ЗА ДЪРЖАВНО	551	423	0	0	0	0	0
НОСКИ ОТ РАБОТОДАТЕЛИ	560	169	0	0	0	0	0
ЗАДЪЛЖИТЕЛНО ОСИГУРЯВАНЕ	580	43	0	0	0	0	0
ИЗДРЪЖКА	1000	0	728779	0	728779	0	0
-МАТЕРИАЛИ	1015	0	22000	0	22000	0	0
И	1020	0	117691	0	117691	0	0
-ТЕКУЩ РЕМОТ	1030	0	589088	0	589088	0	0
ЕНИЯ И ПОМОЩИ ЗА ДОМАКИНС	4200	51300	0	0	0	0	0
РЕШЕНИЕ НА ОБЩНСКИЯ СЪВЕ	4214	51300	0	0	0	0	0
Разходи:	55450	728779	0	728779	0	0	0
Други:	0	0	0	0	0	0	0
ПРИДОБИВАНЕ НА ДМА	5200	0	164880	0	164880	0	0
-ИНФРАСТРУКТУРНИ ОБЕТИ	5206	0	164880	0	164880	0	0
Капиталови разходи:	0	164880	0	164880	0	0	0
Всичко разходи:	55450	893659	0	893659	0	0	0

ОБЛАСТ: ПЛОВДИВ

ОБЩИНА: 6609 ПЛОВДИВ

ОБЩИНА ПЛОВДИВ

ПОДЕЛЕНИЕ ПЛОВДИВ

МЕРОПРИЯТИЕ РАЙОН ЮЖЕН

РЕКАПИТУЛАЦИЯ ПО ФУНКЦИИ - УТОЧНЕН ПЛАН - ОБЩА

	08						09
НАИМЕНОВАНИЕ	VIII. Икономически дейности и услуги					IX. Други	
НА							
РАЗХОДИТЕ	Б. Селско стопанство	В. Транспорт и съобщения	Д. Туризм	Е. Други дейности на икономиката	И. Икономиката	ВСИЧКО	
Числ. на персонала на 01.01.2014:	0	0	0	0	0		
Числ. на персонала на 31.12.2014:	0	0	0	0	0		
Разходи:	0	0	0	0	0	0	0
Всичко субсидии:	0	0	0	0	0	0	0
Други:	0	0	0	0	0	0	0
Капиталови разходи:	0	0	0	0	0	0	0
Всичко разходи:	0	0	0	0	0	0	0

687

ОБЛАСТ: ПЛОВДИВ

ОБЩИНА: 6609 ПЛОВДИВ

ОБЩИНА ПЛОВДИВ

ПОДЕЛЕНИЕ ПЛОВДИВ

МЕРОПРИЯТИЕ РАЙОН ЮЖЕН

## РЕКАПИТУЛАЦИЯ ПО ФУНКЦИИ - УТОЧНЕН ПЛАН - ОБЩА

I	I П I	I
I	I а I	I
I	I р I	ВСИЧКО I
I	I а I	I
I	I г I	ПО I
I	I р I	I
I	I а I	БЮДЖЕТА I
I	I ф I	I
I-----I	I-----I	I-----I
Числ.на перс.на 01.01.2014 г.:		9791.50
Числ.на перс.на 31.12.2014 г.:		9582.50
Ч.на перс.по ТЗ на 01.01.2014:		0
Ч.на перс.по ТЗ на 31.12.2014г		0
ЗАПЛ.ЗА ПЕРС.,НАЕТ ПО ТР.		
И СЛ.ПРАВООТНОШЕНИЯ	100	4640716
-ЗАПЛ.НА ПЕРСОНАЛА ПО ТР.		
ПРАВООТНОШЕНИЯ	101	4450852
-ЗАПЛ.НА ПЕРСОНАЛА ПО СЛ.		
ПРАВООТНОШЕНИЯ	102	189864
ДР.ВЪЗНАГРАЖДЕНИЯ И ПЛАЩА		
НИЯ ЗА ПЕРСОНАЛА	200	577297
-ЗА НЕЩАТЕН ПЕРСОНАЛ ПО		
ТРУДОВИ ПРАВООТНОШЕНИЯ	201	64272
-ЗА ПЕРСОНАЛ ИЗВЪНТРУДОВИ		
ПРАВООТНОШЕНИЯ	202	39890
-ИЗПЛАТЕНИ СУМИ ОТ СБКО,		
ЗА ОБЛЕКЛО И ДРУГИ НА ПЕ	205	300414
-ОБЕЗЩЕТЕНИЯ НА ПЕРС.С Х		
АРАКТ.НА ВЪЗНАГРАЖ.	208	117941
-ДРУГИ ПЛАЩАНИЯ И ВЪЗНАГ		
РАЖДЕНИЯ	209	54780
ЗАДЪЛЖИТЕЛНИ ОСИГУРИТЕЛНИ		
ВНОСКИ ОТ РАБОТОДАТЕЛИ	500	1063884
-ОСИГУРИТЕЛНИ ВНОСКИ ОТ		
РАБОТОДАТЕЛИ ЗА ДЪРЖАВНО	551	612733
- ОСИГУРИТЕЛНИ ВНОСКИ ОТ		
РАБОТОДАТЕЛИ ЗА УЧИТЕЛС	552	101682
- ЗДРАВНО-ОСИГУРИТЕЛНИ В		
НОСКИ ОТ РАБОТОДАТЕЛИ	560	256510
- ВНОСКИ ЗА ДОПЪЛНИТЕЛНО		
ЗАДЪЛЖИТЕЛНО ОСИГУРЯВАНЕ	580	92959
ИЗДРЪЖКА	1000	3867756
-ХРАНА	1011	1418369
-МЕДИКАМЕНТИ	1012	9700
-ПОСТЕЛЕН ИНВЕНТАР И ОБЛЕ		
КЛО	1013	67306
-УЧЕБНИ И НАУЧНО-ИЗСЛЕД.		
РАЗХОДИ И КНИГИ ЗА БИБЛ.	1014	74500

688

ОБЛАСТ: ПЛОВДИВ

ОБЩИНА: 6609 ПЛОВДИВ

ОБЩИНА ПЛОВДИВ

ПОДЕЛЕНИЕ ПЛОВДИВ

МЕРОПРИЯТИЕ РАЙОН ЮЖЕН

## РЕКАПИТУЛАЦИЯ ПО ФУНКЦИИ - НАЧАЛЕН ПЛАН - ОБЩА

И	И П	И	И
И	И а	И	И
И	И р	И	И
И	И а	И	И
И	И г	И	И
И	И р	И	И
И	И а	И	И
И	И ф	И	И
-МАТЕРИАЛИ	1015	312641	
-ВОДА, ГОРИВА И ЕНЕРГИЯ	1016	769597	
-РАЗХОДИ ЗА ВЪНШНИ УСЛУГ			
И	1020	460724	
-ТЕКУЩ РЕМОНТ	1030	635245	
-КОМАНДИРОВКИ В СТРАНАТА	1051	11255	
-РАЗХОДИ ЗА ЗАСТРАХОВКИ	1062	1000	
-РАЗХ. ЗА ДОГОВОРЕНИ САНК			
НЕУСТ., СЪД. ОБЕЩ. И РАЗНОСК	1092	3100	
-ДР. НЕКЛАСИФИЦИРАНИ В ДР.			
ПАРАГРАФИ И ПОДПАРАГРАФИ	1098	104319	
ПЛАТЕНИ ДАНЪЦИ, ТАКСИ			
И АДМИН. САНКЦИИ	1900	27300	
-ПЛАТЕНИ ОБЩИН. ДАНЪЦИ, ТА			
НАК. ЛИХВИ, АДМИН. САНКЦИИ	1981	27300	
ТЕКУЩИ ТРАНСФЕРИ, ОБЕЗЩЕ			
ТЕНИЯ И ПОМОЩИ ЗА ДОМАКИНС	4200	51300	
-ОБЕЗЩЕТЕНИЯ И ПОМОЩИ ПО			
РЕШЕНИЕ НА ОБЩИНСКИЯ СЪВЕ	4214	51300	
Разходи:	10228253		

689

ОБЛАСТ: ПЛОВДИВ

ОБЩИНА: 6609 ПЛОВДИВ

ОБЩИНА ПЛОВДИВ

ПОДЕЛЕНИЕ ПЛОВДИВ

МЕРОПРИЯТИЕ РАЙОН ЮЖЕН

## РЕКАПИТУЛАЦИЯ ПО ФУНКЦИИ - НАЧАЛЕН ПЛАН - О Б Щ А

I	I П I	I
I	I а I	I
I	I р I	ВСИЧКО I
I	I а I	I
I	I г I	ПО I
I	I р I	I
I	I а I	БЮДЖЕТА I
I	I ф I	I
I-----I	I-----I	I-----I
	Всичко субсидии:	0
	Други:	0

ПРИДОБИВАНЕ НА ДМА	5200	245707
-КОМПЮТРИ И ХАРДУЕР	5201	22969
-СГРАДИ	5202	12601
-ДР. ОБОРУДВАНЕ, МАШИНИ И СЪОРЪЖЕНИЯ	5203	32102
-СТОПАНСКИ ИНВЕНТАР	5205	13155
-ИНФРАСТРУКТУРНИ ОБЕТИ	5206	164880
Капиталови разходи:		245707

Всичко разходи: 10473960

Общо разходи по бюдж.: 10473960

690