

# Р.1 Район Тракия



475

ОБЩИНА: 6609 ПЛОВДИВ

ОБЩИНА ПЛОВДИВ

ПОДЕЛЕНИЕ ПЛОВДИВ

МЕРОПРИЯТИЕ РАЙОН ТРАКИЯ

СТОЙНОСТНИ ПОКАЗАТЕЛИ - ПРИХОДИ - УТОЧНЕН ПЛАН ДЪРЖАВНИ

-----  
Име на приход/параграф/І п-ф/Годишен пл. | І трим. | ІІ трим. | ІІІ трим. | ІV трим.  
-----

## III. ТРАНСФЕРИ

ВСИЧКО ТРАНСФЕРИ:

0 0 0 0 0

IV. ВРЕМЕННИ БЕЗЛИХВЕНИ ЗАЕМИ

V. ОПЕРАЦИИ С ФИН. АКТИВИ И ПАСИВИ



476

ОБЩИНА: 6609

ПЛОВДИВ

ОБЩИНА ПЛОВДИВ

ПОДЕЛЕНИЕ ПЛОВДИВ

МЕРОПРИЯТИЕ РАЙОН ТРАКИЯ

СТОЙНОСТНИ ПОКАЗАТЕЛИ - РАЗХОДИ - УТОЧНЕН ПЛАН ДЪРЖАВНИ ДЕЙНОСТИ

Име на параграф	Ip-ф	Годишен пл.	I трим.	II трим.	III трим.	IV трим.
ФУНКЦИЯ: 1						
I. ОБЩИ ДЪРЖАВНИ СЛУЖБИ						
	ГРУПА: 1					
	1.ИЗПЪЛНИТЕЛНИ И ЗАКОНОДАТЕЛНИ ОРГАНИ					
				ДЕЙНОСТ: 117		
				ДЪРЖ.И ОБЩ.СЛУЖБИ И ДЕЙН. ПО ИЗБОРИТЕ		
ДР.ВЪЗНАГРАЖДЕНИЯ И ПЛАЩАНИЯ ЗА ПЕРСОНАЛА	200	38475	0	38475	0	0
-ЗА НЕЩАТЕН ПЕРСОНАЛ ПО ТРУДОВИ ПРАВООТНОШЕНИЯ	201	32936	0	32936	0	0
-ЗА ПЕРСОНАЛ ИЗВЪНТРУДОВИ ПРАВООТНОШЕНИЯ	202	5539	0	5539	0	0
ЗАДЪЛЖИТЕЛНИ ОСИГУРИТЕЛНИ ВНОСКИ ОТ РАБОТОДАТЕЛИ	500	10826	0	10826	0	0
-ОСИГУРИТЕЛНИ ВНОСКИ ОТ РАБОТОДАТЕЛИ ЗА ДЪРЖАВНО - ЗДРАВНО-ОСИГУРИТЕЛНИ ВНОСКИ ОТ РАБОТОДАТЕЛИ	551	6910	0	6910	0	0
- ВНОСКИ ЗА ДОПЪЛНИТЕЛНО ЗАДЪЛЖИТЕЛНО ОСИГУРЯВАНЕ	580	1080	0	1080	0	0
Всичко за дейност:		49301	0	49301	0	0



477

ОБЩИНА: 6609

ПЛОВДИВ

ОБЩИНА ПЛОВДИВ

ПОДЕЛЕНИЕ ПЛОВДИВ

МЕРОПРИЯТИЕ РАЙОН ТРАКИЯ

СТОЙНОСТНИ ПОКАЗАТЕЛИ - РАЗХОДИ - УТОЧНЕН ПЛАН ДЪРЖАВНИ ДЕЙНОСТИ

Име на параграф	Ip-ф	Годишен пл.	I трим.	II трим.	III трим.	IV трим.
ФУНКЦИЯ: 1						
I. ОБЩИ ДЪРЖАВНИ СЛУЖБИ						
ГРУПА: 1						
1.ИЗПЪЛНИТЕЛНИ И ЗАКОНОДАТЕЛНИ ОРГАНИ						
ДЕЙНОСТ: 122						
ОБЩИНСКА АДМИНИСТРАЦИЯ						
ЗАПЛ.ЗА ПЕРС.,НАЕТ ПО ТР. И СЛ.ПРАВООТНОШЕНИЯ	100	352782	96330	84151	86151	86150
-ЗАПЛ.НА ПЕРСОНАЛА ПО ТР. ПРАВООТНОШЕНИЯ	101	128227	32307	31307	32307	32306
-ЗАПЛ.НА ПЕРСОНАЛА ПО СЛ. ПРАВООТНОШЕНИЯ	102	224555	64023	52844	53844	53844
ДР.ВЪЗНАГРАЖДЕНИЯ И ПЛАЩАНИЯ ЗА ПЕРСОНАЛА	200	27658	6401	8456	8400	4401
-ЗА ПЕРСОНАЛ ИЗВЪНТРУДОВИ ПРАВООТНОШЕНИЯ	202	8290	2072	2073	2072	2073
-ИЗПЛАТЕНИ СУМИ ОТ СБКО, ЗА ОБЛЕКЛО И ДРУГИ НА ПЕ	205	9313	2329	2328	2328	2328
-ОБЕЗЩЕТЕНИЯ НА ПЕРС.С ХАРАКТ.НА ВЪЗНАГРАЖ.	208	6055	0	2055	4000	0
-ДРУГИ ПЛАЩАНИЯ И ВЪЗНАГРАЖДЕНИЯ	209	4000	2000	2000	0	0
ЗАДЪЛЖИТЕЛНИ ОСИГУРИТЕЛНИ ВНОСКИ ОТ РАБОТОДАТЕЛИ	500	95568	25068	23500	23500	23500
-ОСИГУРИТЕЛНИ ВНОСКИ ОТ РАБОТОДАТЕЛИ ЗА ДЪРЖАВНО	551	61138	16138	15000	15000	15000
- ЗДРАВНО-ОСИГУРИТЕЛНИ ВНОСКИ ОТ РАБОТОДАТЕЛИ	560	24425	6425	6000	6000	6000
- ВНОСКИ ЗА ДОПЪЛНИТЕЛНО ЗАДЪЛЖИТЕЛНО ОСИГУРЯВАНЕ	580	10005	2505	2500	2500	2500
Всичко за дейност:		476008	127799	116107	118051	114051

## НАТУРАЛНИ ПОКАЗАТЕЛИ

Име на показател	Ишифър	Към 01.01	Към 31.12.
ЩАТНИ БРОЙКИ	100	40.00	40.00
В Т.Ч. ПО ТРУДОВИ ПРАВО ОТНОШЕНИЯ	111	15.00	15.00
ПО СЛУЖЕБНИ ПРАВООТНОШЕНИЯ	112	25.00	25.00
КМЕТОВЕ ( 1+2+3+4 ), В Т.Ч.:	200	1.00	1.00
2.КМЕТОВЕ НА РАЙОНИ ( а+б+в ), в Г.т.:	220	1.00	1.00
б) кмеГ на район в навеление оГ 50 001	222	1.00	1.00



478

ОБЩИНА: 6609

ПЛОВДИВ

ОБЩИНА ПЛОВДИВ

ПОДЕЛЕНИЕ ПЛОВДИВ

МЕРОПРИЯТИЕ РАЙОН ТРАКИЯ

СТОЙНОСТНИ ПОКАЗАТЕЛИ - РАЗХОДИ - УТОЧНЕН ПЛАН ДЪРЖАВНИ ДЕЙНОСТИ

Име на параграф	Ip-ф	Годишен пл.	I трим.	II трим.	III трим.	IV трим.
ФУНКЦИЯ: 1						
I. ОБЩИ ДЪРЖАВНИ СЛУЖБИ						
			РЕКАПИТУЛАЦИЯ ЗА ГРУПА			
			1. ИЗПЪЛНИТЕЛНИ И ЗАКОНОДАТЕЛНИ ОРГАНИ			
ЗАПЛ. ЗА ПЕРС., НАЕТ ПО ТР. И СЛ. ПРАВООТНОШЕНИЯ	100	352782	96330	84151	86151	86150
- ЗАПЛ. НА ПЕРСОНАЛА ПО ТР. ПРАВООТНОШЕНИЯ	101	128227	32307	31307	32307	32306
- ЗАПЛ. НА ПЕРСОНАЛА ПО СЛ. ПРАВООТНОШЕНИЯ	102	224555	64023	52844	53844	53844
ДР. ВЪЗНАГРАЖДЕНИЯ И ПЛАЩАНИЯ ЗА ПЕРСОНАЛА	200	66133	6401	46931	8400	4401
- ЗА НЕЩАТЕН ПЕРСОНАЛ ПО ТРУДОВИ ПРАВООТНОШЕНИЯ	201	32936	0	32936	0	0
- ЗА ПЕРСОНАЛ ИЗВЪНТРУДОВИ ПРАВООТНОШЕНИЯ	202	13829	2072	7612	2072	2073
- ИЗПЛАТЕНИ СУМИ ОТ СБКО, ЗА ОБЛЕКЛО И ДРУГИ НА ПЕ	205	9313	2329	2328	2328	2328
- ОБЕЗЩЕТЕНИЯ НА ПЕРС. С ХАРАКТ. НА ВЪЗНАГРАЖ.	208	6055	0	2055	4000	0
- ДРУГИ ПЛАЩАНИЯ И ВЪЗНАГРАЖДЕНИЯ	209	4000	2000	2000	0	0
ЗАДЪЛЖИТЕЛНИ ОСИГУРИТЕЛНИ ВНОСКИ ОТ РАБОТОДАТЕЛИ	500	106394	25068	34326	23500	23500
- ОСИГУРИТЕЛНИ ВНОСКИ ОТ РАБОТОДАТЕЛИ ЗА ДЪРЖАВНО	551	68048	16138	21910	15000	15000
- ЗДРАВНО-ОСИГУРИТЕЛНИ ВНОСКИ ОТ РАБОТОДАТЕЛИ	560	27261	6425	8836	6000	6000
- ВНОСКИ ЗА ДОПЪЛНИТЕЛНО ЗАДЪЛЖИТЕЛНО ОСИГУРЯВАНЕ	580	11085	2505	3580	2500	2500
Всичко за група:		525309	127799	165408	118051	114051

## НАТУРАЛНИ ПОКАЗАТЕЛИ

Име на показател	Ишифър	Към 01.01.	Към 31.12.
ЩАТНИ БРОЙКИ	100	40.00	40.00
В Т.Ч. ПО ТРУДОВИ ПРАВО ОТНОШЕНИЯ	111	15.00	15.00
ПО СЛУЖЕБНИ ПРАВООТНОШЕНИЯ	112	25.00	25.00
КМЕТОВЕ ( 1+2+3+4 ), В Т.Ч.:	200	1.00	1.00
2. КМЕТОВЕ НА РАЙОНИ ( а+б+в ), в Г.т.:	220	1.00	1.00
б) кмеГ на район в навеление оГ 50 001	222	1.00	1.00



479

ОБЩИНА: 6609

ПЛОВДИВ

ОБЩИНА ПЛОВДИВ

ПОДЕЛЕНИЕ ПЛОВДИВ

МЕРОПРИЯТИЕ РАЙОН ТРАКИЯ

СТОЙНОСТНИ ПОКАЗАТЕЛИ - РАЗХОДИ - УТОЧНЕН ПЛАН ДЪРЖАВНИ ДЕЙНОСТИ

Име на параграф	Ip-ф	Годишен пл.	I трим.	II трим.	III трим.	IV трим.
-----						
ФУНКЦИЯ: 1	РЕКАПИТУЛАЦИЯ ЗА ФУНКЦИЯ					
I. ОБЩИ ДЪРЖАВНИ СЛУЖБИ						
ЗАПЛ. ЗА ПЕРС., НАЕТ ПО ТР. И СЛ. ПРАВООТНОШЕНИЯ	100	352782	96330	84151	86151	86150
-ЗАПЛ. НА ПЕРСОНАЛА ПО ТР. ПРАВООТНОШЕНИЯ	101	128227	32307	31307	32307	32306
-ЗАПЛ. НА ПЕРСОНАЛА ПО СЛ. ПРАВООТНОШЕНИЯ	102	224555	64023	52844	53844	53844
ДР. ВЪЗНАГРАЖДЕНИЯ И ПЛАЩАНИЯ ЗА ПЕРСОНАЛА	200	66133	6401	46931	8400	4401
-ЗА НЕЩАТЕН ПЕРСОНАЛ ПО ТРУДОВИ ПРАВООТНОШЕНИЯ	201	32936	0	32936	0	0
-ЗА ПЕРСОНАЛ ИЗВЪНТРУДОВИ ПРАВООТНОШЕНИЯ	202	13829	2072	7612	2072	2073
-ИЗПЛАТЕНИ СУМИ ОТ СБКО, ЗА ОБЛЕКЛО И ДРУГИ НА ПЕ	205	9313	2329	2328	2328	2328
-ОБЕЗШЕТЕНИЯ НА ПЕРС. С Х АРАКТ. НА ВЪЗНАГРАЖ.	208	6055	0	2055	4000	0
-ДРУГИ ПЛАЩАНИЯ И ВЪЗНАГРАЖДЕНИЯ	209	4000	2000	2000	0	0
ЗАДЪЛЖИТЕЛНИ ОСИГУРИТЕЛНИ ВНОСКИ ОТ РАБОТОДАТЕЛИ	500	106394	25068	34326	23500	23500
-ОСИГУРИТЕЛНИ ВНОСКИ ОТ РАБОТОДАТЕЛИ ЗА ДЪРЖАВНО	551	68048	16138	21910	15000	15000
-ЗДРАВНО-ОСИГУРИТЕЛНИ ВНОСКИ ОТ РАБОТОДАТЕЛИ	560	27261	6425	8836	6000	6000
-ВНОСКИ ЗА ДОПЪЛНИТЕЛНО ЗАДЪЛЖИТЕЛНО ОСИГУРЯВАНЕ	580	11085	2505	3580	2500	2500
Всичко за функция:		525309	127799	165408	118051	114051

## НАТУРАЛНИ ПОКАЗАТЕЛИ

Име на показател	шифър	Към 01.01.	Към 31.12.
ЩАТНИ БРОЙКИ	100	40.00	40.00
В Т.Ч. ПО ТРУДОВИ ПРАВО ОТНОШЕНИЯ	111	15.00	15.00
ПО СЛУЖЕБНИ ПРАВООТНОШЕНИЯ	112	25.00	25.00
КМЕТОВЕ ( 1+2+3+4 ), В Т.Ч.:	200	1.00	1.00
2.КМЕТОВЕ НА РАЙОНИ ( а+б+в ), в Г.т.:	220	1.00	1.00
б) кмеГ на район в навление от 50 001	222	1.00	1.00



480

ОБЩИНА: 6609

ПЛОВДИВ

ОБЩИНА ПЛОВДИВ

ПОДЕЛЕНИЕ ПЛОВДИВ

МЕРОПРИЯТИЕ РАЙОН ТРАКИЯ

СТОЙНОСТНИ ПОКАЗАТЕЛИ - РАЗХОДИ - УТОЧНЕН ПЛАН ДЪРЖАВНИ ДЕЙНОСТИ

Име на параграф	Ip-ф	!Годишен пл.!	I трим. !	II трим. !	III трим. !	IV трим. !
ФУНКЦИЯ: 2						
II. ОТБРАНА И СИГУРНОСТ	ГРУПА: 2					
	2.ПОЛИЦИЯ,ВЪТРЕШЕН РЕД И СИГУРНОСТ					
				ДЕЙНОСТ: 239		
				ДР.Д-СТИ ПО ВЪТРЕШНАТА СИГУРНОСТ		
ДР.ВЪЗНАГРАЖДЕНИЯ И ПЛАЩАНИЯ ЗА ПЕРСОНАЛА	200	11000	0	2750	2750	5500
-ЗА ПЕРСОНАЛ ИЗВЪНТРУДОВИ ПРАВООТНОШЕНИЯ	202	11000	0	2750	2750	5500
ЗАДЪЛЖИТЕЛНИ ОСИГУРИТЕЛНИ ВНОСКИ ОТ РАБОТОДАТЕЛИ	500	1720	0	430	430	860
-ОСИГУРИТЕЛНИ ВНОСКИ ОТ РАБОТОДАТЕЛИ ЗА ДЪРЖАВНО	551	1090	0	270	270	550
ЗДРАВНО-ОСИГУРИТЕЛНИ ВНОСКИ ОТ РАБОТОДАТЕЛИ	560	530	0	130	130	270
- ВНОСКИ ЗА ДОПЪЛНИТЕЛНО ЗАДЪЛЖИТЕЛНО ОСИГУРЯВАНЕ	580	100	0	30	30	40
ИЗДРЪЖКА	1000	1500	320	430	320	430
-МАТЕРИАЛИ	1015	600	150	150	150	150
-РАЗХОДИ ЗА ВЪНШНИ УСЛУГИ	1020	700	170	180	170	180
И	1051	200	0	100	0	100
-КОМАНДИРОВКИ В СТРАНАТА						
Всичко за дейност:	14220	320	3610	3500	6790	

## НАТУРАЛНИ ПОКАЗАТЕЛИ

Име на показател	!шифър!	Към 01.01 !	Към 31.12. !
ОБЩЕСТ.ВЪЗПИТАТЕЛИ - БР.	8100	5.00	5.00



481

ОБЩИНА: 6609

ПЛОВДИВ

ОБЩИНА ПЛОВДИВ

ПОДЕЛЕНИЕ ПЛОВДИВ

МЕРОПРИЯТИЕ РАЙОН ТРАКИЯ

СТОЙНОСТНИ ПОКАЗАТЕЛИ - РАЗХОДИ - УТОЧНЕН ПЛАН ДЪРЖАВНИ ДЕЙНОСТИ

Име на параграф	Ip-ф	Годишен пл.	I трим.	II трим.	III трим.	IV трим.
ФУНКЦИЯ: 2 II. ОТБРАНА И СИГУРНОСТ						
	ГРУПА: 2					
	РЕКАПИТУЛАЦИЯ ЗА ГРУПА					
	2. ПОЛИЦИЯ, ВЪТРЕШЕН РЕД И СИГУРНОСТ					
ДР. ВЪЗНАГРАЖДЕНИЯ И ПЛАЩА НИЯ ЗА ПЕРСОНАЛА	200	11000	0	2750	2750	5500
- ЗА ПЕРСОНАЛ ИЗВЪНТРУДОВИ ПРАВООТНОШЕНИЯ	202	11000	0	2750	2750	5500
ЗАДЪЛЖИТЕЛНИ ОСИГУРИТЕЛНИ ВНОСКИ ОТ РАБОТОДАТЕЛИ	500	1720	0	430	430	860
- ОСИГУРИТЕЛНИ ВНОСКИ ОТ РАБОТОДАТЕЛИ ЗА ДЪРЖАВНО	551	1090	0	270	270	550
ЗДРАВНО-ОСИГУРИТЕЛНИ В НОСКИ ОТ РАБОТОДАТЕЛИ	560	530	0	130	130	270
- ВНОСКИ ЗА ДОПЪЛНИТЕЛНО ЗАДЪЛЖИТЕЛНО ОСИГУРЯВАНЕ	580	100	0	30	30	40
ИЗДРЪЖКА	1000	1500	320	430	320	430
- МАТЕРИАЛИ	1015	600	150	150	150	150
- РАЗХОДИ ЗА ВЪНШНИ УСЛУГ И	1020	700	170	180	170	180
- КОМАНДИРОВКИ В СТРАНАТА	1051	200	0	100	0	100
Всичко за група:		14220	320	3610	3500	6790

## НАТУРАЛНИ ПОКАЗАТЕЛИ

Име на показател	Шифър	Към 01.01.	Към 31.12.
ОБЩЕСТ. ВЪЗПИТАТЕЛИ - БР.	8100	5.00	5.00



482

ОБЩИНА: 6609

ПЛОВДИВ

ОБЩИНА ПЛОВДИВ

ПОДЕЛЕНИЕ ПЛОВДИВ

МЕРОПРИЯТИЕ РАЙОН ТРАКИЯ

СТОЙНОСТНИ ПОКАЗАТЕЛИ - РАЗХОДИ - УТОЧНЕН ПЛАН ДЪРЖАВНИ ДЕЙНОСТИ

Име на параграф	Ip-ф	Годишен пл.	I трим.	II трим.	III трим.	IV трим.
ФУНКЦИЯ: 2						
II. ОТБРАНА И СИГУРНОСТ						
ГРУПА: 5						
5.ГРУПА ЗАЩИТА НА НАСЕЛЕН						
ДЕЙНОСТ: 282						
ОТБРАНТЕЛНО МОБИЛИЗАЦИОН						
НА ПОДГОТОВКА						
ЗАПЛ.ЗА ПЕРС.,НАЕТ ПО ТР.						
И СЛ.ПРАВООТНОШЕНИЯ	100	29232	7300	7300	7300	7332
-ЗАПЛ.НА ПЕРСОНАЛА ПО ТР.						
ПРАВООТНОШЕНИЯ	101	29232	7300	7300	7300	7332
ДР.ВЪЗНАГРАЖДЕНИЯ И ПЛАЩА						
НИЯ ЗА ПЕРСОНАЛА	200	2500	620	630	620	630
-ИЗПЛАТЕНИ СУМИ ОТ СБКО,						
ЗА ОБЛЕКЛО И ДРУГИ НА ПЕ	205	1200	300	300	300	300
-ОБЕЗЩЕТИЕНИЯ НА ПЕРС.С Х						
АРАКТ.НА ВЪЗНАГРАЖ.	208	1000	250	250	250	250
-ДРУГИ ПЛАЩАНИЯ И ВЪЗНАГ						
РАЖДЕНИЯ	209	300	70	80	70	80
ЗАДЪЛЖИТЕЛНИ ОСИГУРИТЕЛНИ						
ВНОСКИ ОТ РАБОТОДАТЕЛИ	500	6140	1530	1540	1530	1540
-ОСИГУРИТЕЛНИ ВНОСКИ ОТ						
РАБОТОДАТЕЛИ ЗА ДЪРЖАВНО	551	4220	1050	1060	1050	1060
-ЗДРАВНО-ОСИГУРИТЕЛНИ В						
НОСКИ ОТ РАБОТОДАТЕЛИ	560	1520	380	380	380	380
-ВНОСКИ ЗА ДОПЪЛНИТЕЛНО						
ЗАДЪЛЖИТЕЛНО ОСИГУРЯВАНЕ	580	400	100	100	100	100
ИЗДРЪЖКА	1000	10020	2120	4060	1720	2120
-ПОСТЕЛЕН ИНВЕНТАР И ОБЛЕ						
КЛО	1013	1250	0	1250	0	0
-МАТЕРИАЛИ	1015	900	230	220	230	220
-ВОДА,ГОРИВА И ЕНЕРГИЯ	1016	2500	800	500	400	800
-РАЗХОДИ ЗА ВЪНШНИ УСЛУГ						
И	1020	4000	1000	1000	1000	1000
-КОМАНДИРОВКИ В СТРАНАТА	1051	1000	0	1000	0	0
-ДР.НЕКЛАСИФИЦИРАНИ В ДР.						
ПАРАГРАФИ И ПОДПАРАГРАФИ	1098	370	90	90	90	100
Всичко за дейност:		47892	11570	13530	11170	11622

## НАТУРАЛНИ ПОКАЗАТЕЛИ

Име на показател	Шифър	Към 01.01	Към 31.12.
ЩАТНИ БРОЙКИ	100	5.00	5.00
В Т.Ч. ПО ТРУДОВИ ПРАВО ОТНОШЕНИЯ	111	5.00	5.00



483

ОБЩИНА: 6609

ПЛОВДИВ

ОБЩИНА ПЛОВДИВ

ПОДЕЛЕНИЕ ПЛОВДИВ

МЕРОПРИЯТИЕ РАЙОН ТРАКИЯ

СТОЙНОСТНИ ПОКАЗАТЕЛИ - РАЗХОДИ - УТОЧНЕН ПЛАН ДЪРЖАВНИ ДЕЙНОСТИ

Име на параграф	Ip-ф	Годишен пл.	I трим.	II трим.	III трим.	IV трим.
ДЕНОНОЩНИ ОПЕРАТИВНИ	ДЕЖУРНИ	500		5.00		5.00



184

ОБЩИНА: 6609

ПЛОВДИВ

ОБЩИНА ПЛОВДИВ

ПОДЕЛЕНИЕ ПЛОВДИВ

МЕРОПРИЯТИЕ РАЙОН ТРАКИЯ

СТОЙНОСТНИ ПОКАЗАТЕЛИ - РАЗХОДИ - УТОЧНЕН ПЛАН ДЪРЖАВНИ ДЕЙНОСТИ

Име на параграф	Ip-ф	Годишен пл.	I трим.	II трим.	III трим.	IV трим.
ФУНКЦИЯ: 2						
II. ОТБРАНА И СИГУРНОСТ						
ГРУПА: 5						
РЕКАПИТУЛАЦИЯ ЗА ГРУПА						
5.ГРУПА ЗАЩИТА НА НАСЕЛЕН						
ЗАПЛ.ЗА ПЕРС.,НАЕТ ПО ТР. И СЛ.ПРАВООТНОШЕНИЯ	100	29232	7300	7300	7300	7332
-ЗАПЛ.НА ПЕРСОНАЛА ПО ТР. ПРАВООТНОШЕНИЯ	101	29232	7300	7300	7300	7332
ДР.ВЪЗНАГРАЖДЕНИЯ И ПЛАЩА НИЯ ЗА ПЕРСОНАЛА	200	2500	620	630	620	630
-ИЗПЛАТЕНИ СУМИ ОТ СБКО, ЗА ОБЛЕКЛО И ДРУГИ НА ПЕ	205	1200	300	300	300	300
-ОБЕЗШЕТЕНИЯ НА ПЕРС.С Х АРАКТ.НА ВЪЗНАГРАЖ.	208	1000	250	250	250	250
-ДРУГИ ПЛАЩАНИЯ И ВЪЗНАГ РАЖДЕНИЯ	209	300	70	80	70	80
ЗАДЪЛЖИТЕЛНИ ОСИГУРИТЕЛНИ ВНОСКИ ОТ РАБОТОДАТЕЛИ	500	6140	1530	1540	1530	1540
-ОСИГУРИТЕЛНИ ВНОСКИ ОТ РАБОТОДАТЕЛИ ЗА ДЪРЖАВНО	551	4220	1050	1060	1050	1060
- ЗДРАВНО-ОСИГУРИТЕЛНИ В НОСКИ ОТ РАБОТОДАТЕЛИ	560	1520	380	380	380	380
- ВНОСКИ ЗА ДОПЪЛНИТЕЛНО ЗАДЪЛЖИТЕЛНО ОСИГУРЯВАНЕ	580	400	100	100	100	100
ИЗДРЪЖКА	1000	10020	2120	4060	1720	2120
-ПОСТЕЛЕН ИНВЕНТАР И ОБЛЕ КЛО	1013	1250	0	1250	0	0
-МАТЕРИАЛИ	1015	900	230	220	230	220
-ВОДА,ГОРИВА И ЕНЕРГИЯ	1016	2500	800	500	400	800
-РАЗХОДИ ЗА ВЪНШНИ УСЛУГ И	1020	4000	1000	1000	1000	1000
-КОМАНДИРОВКИ В СТРАНАТА	1051	1000	0	1000	0	0
-ДР.НЕКЛАСИФИЦИРАНИ В ДР. ПАРАГРАФИ И ПОДПАРАГРАФИ	1098	370	90	90	90	100
Всичко за група:		47892	11570	13530	11170	11622

## НАТУРАЛНИ ПОКАЗАТЕЛИ

Име на показател	шифър	Към 01.01.	Към 31.12.
Щ А Т Н И Б Р О Й К И	100	5.00	5.00
В Т.Ч. ПО ТРУДОВИ ПРАВО ОТНОШЕНИЯ	111	5.00	5.00



485

ОБЩИНА: 6609

ПЛОВДИВ

ОБЩИНА ПЛОВДИВ

ПОДЕЛЕНИЕ ПЛОВДИВ

МЕРОПРИЯТИЕ РАЙОН ТРАКИЯ

СТОЙНОСТНИ ПОКАЗАТЕЛИ - РАЗХОДИ - УТОЧНЕН ПЛАН ДЪРЖАВНИ ДЕЙНОСТИ

Име на параграф	Ip-ф  Годишен пл.	I трим.	II трим.	III трим.	IV трим.
ДЕНОНОЩНИ ОПЕРАТИВНИ	ДЕЖУРНИ	500	5.00	5.00	



486

ОБЩИНА: 6609

ПЛОВДИВ

ОБЩИНА ПЛОВДИВ

ПОДЕЛЕНИЕ ПЛОВДИВ

МЕРОПРИЯТИЕ РАЙОН ТРАКИЯ

СТОЙНОСТНИ ПОКАЗАТЕЛИ - РАЗХОДИ - УТОЧНЕН ПЛАН ДЪРЖАВНИ ДЕЙНОСТИ

Име на параграф	Ин-ф	Годишен пл.	I трим.	II трим.	III трим.	IV трим.
РЕКАПИТУЛАЦИЯ ЗА ФУНКЦИЯ						
ФУНКЦИЯ: 2						
II. ОТБРАНА И СИГУРНОСТ						
ЗАПЛ.ЗА ПЕРС.,НАЕТ ПО ТР. И СЛ.ПРАВООТНОШЕНИЯ	100	29232	7300	7300	7300	7332
-ЗАПЛ.НА ПЕРСОНАЛА ПО ТР. ПРАВООТНОШЕНИЯ	101	29232	7300	7300	7300	7332
ДР.ВЪЗНАГРАЖДЕНИЯ И ПЛАЩА НИЯ ЗА ПЕРСОНАЛА	200	13500	620	3380	3370	6130
-ЗА ПЕРСОНАЛ ИЗВЪНТРУДОВИ ПРАВООТНОШЕНИЯ	202	11000	0	2750	2750	5500
-ИЗПЛАТЕНИ СУМИ ОТ СБКО, ЗА ОБЛЕКЛО И ДРУГИ НА ПЕ	205	1200	300	300	300	300
-ОБЕЗЩЕТЕНИЯ НА ПЕРС.С Х АРАКТ.НА ВЪЗНАГРАЖ.	208	1000	250	250	250	250
-ДРУГИ ПЛАЩАНИЯ И ВЪЗНАГ РАЖДЕНИЯ	209	300	70	80	70	80
ЗАДЪЛЖИТЕЛНИ ОСИГУРИТЕЛНИ ВНОСКИ ОТ РАБОТОДАТЕЛИ	500	7860	1530	1970	1960	2400
-ОСИГУРИТЕЛНИ ВНОСКИ ОТ РАБОТОДАТЕЛИ ЗА ДЪРЖАВНО	551	5310	1050	1330	1320	1610
- ЗДРАВНО-ОСИГУРИТЕЛНИ В НОСКИ ОТ РАБОТОДАТЕЛИ	560	2050	380	510	510	650
- ВНОСКИ ЗА ДОПЪЛНИТЕЛНО ЗАДЪЛЖИТЕЛНО ОСИГУРЯВАНЕ	580	500	100	130	130	140
ИЗДРЪЖКА	1000	11520	2440	4490	2040	2550
-ПОСТЕЛЕН ИНВЕНТАР И ОБЛЕ КЛО	1013	1250	0	1250	0	0
-МАТЕРИАЛИ	1015	1500	380	370	380	370
-ВОДА,ГОРИВА И ЕНЕРГИЯ	1016	2500	800	500	400	800
-РАЗХОДИ ЗА ВЪНШНИ УСЛУГ И	1020	4700	1170	1180	1170	1180
-КОМАНДИРОВКИ В СТРАНАТА	1051	1200	0	1100	0	100
-ДР.НЕКЛАСИФИЦИРАНИ В ДР. ПАРАГРАФИ И ПОДПАРАГРАФИ	1098	370	90	90	90	100
Всичко за функция:		62112	11890	17140	14670	18412

## НАТУРАЛНИ ПОКАЗАТЕЛИ

Име на показател	{шифър}	Към 01.01.	Към 31.12.
------------------	---------	------------	------------



487

ОБЩИНА: 6609

ПЛОВДИВ

ОБЩИНА ПЛОВДИВ

ПОДЕЛЕНИЕ ПЛОВДИВ

МЕРОПРИЯТИЕ РАЙОН ТРАКИЯ

СТОЙНОСТНИ ПОКАЗАТЕЛИ - РАЗХОДИ - УТОЧНЕН ПЛАН ДЪРЖАВНИ ДЕЙНОСТИ

Име на параграф	Ип-ф	Годишен пл.	I трим.	II трим.	III трим.	IV трим.
Щ А Т Н И Б Р О Й К И		100		5.00		5.00
В Т.Ч. ПО ТРУДОВИ ПРАВО ОТНОШЕНИЯ		111		5.00		5.00
ДЕНОНОШНИ ОПЕРАТИВНИ ДЕЖУРНИ		500		5.00		5.00
ОБЩЕСТ.ВЪЗПИТАТЕЛИ - БР.		8100		5.00		5.00



488

ОБЩИНА: 6609

ПЛОВДИВ

ОБЩИНА ПЛОВДИВ

ПОДЕЛЕНИЕ ПЛОВДИВ

МЕРОПРИЯТИЕ РАЙОН ТРАКИЯ

СТОЙНОСТНИ ПОКАЗАТЕЛИ - РАЗХОДИ - УТОЧНЕН ПЛАН ДЪРЖАВНИ ДЕЙНОСТИ

Име на параграф	Ip-ф	Годишен пл.	I трим.	II трим.	III трим.	IV трим.
ФУНКЦИЯ: 3 III. ОБРАЗОВАНИЕ		ГРУПА: 0 ОБРАЗОВАНИЕ		ДЕЙНОСТ: 311 ЦЕЛОДНЕВНИ ДЕТСКИ ГРАДИНИ И ОБЕДИН.ДЕТ.ЗАВЕДЕНИЯ		
ЗАПЛ.ЗА ПЕРС.,НАЕТ ПО ТР. И СЛ.ПРАВООТНОШЕНИЯ	100	2408019	738801	596020	476978	596220
-ЗАПЛ.НА ПЕРСОНАЛА ПО ТР. ПРАВООТНОШЕНИЯ	101	2408019	738801	596020	476978	596220
ДР.ВЪЗНАГРАЖДЕНИЯ И ПЛАЩА НИЯ ЗА ПЕРСОНАЛА	200	211950	99996	47007	28864	36083
-ЗА ПЕРСОНАЛ ИЗВЪНТРУДОВИ ПРАВООТНОШЕНИЯ	202	650	205	288	69	88
-ИЗПЛАТЕНИ СУМИ ОТ СБКО, ЗА ОБЛЕКЛО И ДРУГИ НА ПЕ -ОБЕЗЩЕТЕНИЯ НА ПЕРС.С Х АРАКТ.НА ВЪЗНАГРАЖ.	205	124968	43024	28816	23612	29516
-ДРУГИ ПЛАЩАНИЯ И ВЪЗНАГ РАЖДЕНИЯ	209	27700	12374	5924	4179	5223
ЗАДЪЛЖИТЕЛНИ ОСИГУРИТЕЛНИ ВНОСКИ ОТ РАБОТОДАТЕЛИ	500	543864	187774	127245	101600	127245
-ОСИГУРИТЕЛНИ ВНОСКИ ОТ РАБОТОДАТЕЛИ ЗА ДЪРЖАВНО	551	303586	104201	71209	56967	71209
- ОСИГУРИТЕЛНИ ВНОСКИ ОТ РАБОТОДАТЕЛИ ЗА УЧИТЕЛС	552	70690	24563	16474	13179	16474
- ЗДРАВНО-ОСИГУРИТЕЛНИ В НОСКИ ОТ РАБОТОДАТЕЛИ	560	130711	43753	31057	24844	31057
- ВНОСКИ ЗА ДОПЪЛНИТЕЛНО ЗАДЪЛЖИТЕЛНО ОСИГУРЯВАНЕ	580	38877	15257	8505	6610	8505
ИЗДРЪЖКА	1000	522568	129994	176204	104979	111391
-ХРАНА	1011	152274	45290	46728	14270	45986
-ПОСТЕЛЕН ИНВЕНТАР И ОБЛЕ КЛО	1013	39610	11883	9903	7921	9903
-УЧЕБНИ И НАУЧНО-ИЗСЛЕД. РАЗХОДИ И КНИГИ ЗА БИБЛ.	1014	32068	2	16036	16030	0
-МАТЕРИАЛИ	1015	72424	38435	18210	7013	8766
-ВОДА,ГОРИВА И ЕНЕРГИЯ	1016	65200	16200	17500	14000	17500
-РАЗХОДИ ЗА ВЪНШНИ УСЛУГ И	1020	50456	17741	14577	8061	10077
-ТЕКУЩ РЕМОТ	1030	33900	443	11100	22357	0
-ДР.НЕКЛАСИФИЦИРАНИ В ДР. ПАРАГРАФИ И ПОДПАРАГРАФИ	1098	76636	0	42150	15327	19159
Разходи:		3686401	1156565	946476	712421	870939



489

ОБЩИНА: 6609

ПЛОВДИВ

ОБЩИНА ПЛОВДИВ

ПОДЕЛЕНИЕ ПЛОВДИВ

МЕРОПРИЯТИЕ РАЙОН ТРАКИЯ

СТОЙНОСТНИ ПОКАЗАТЕЛИ - РАЗХОДИ - УТОЧНЕН ПЛАН ДЪРЖАВНИ ДЕЙНОСТИ

Име на параграф	Ип-ф	Годишен пл.	I трим.	II трим.	III трим.	IV трим.	
ПРИДОБИВАНЕ НА ДМА	5200	53490	0	35190	18300	0	
-ДР.ОБОРУДВАНЕ,МАШИНИ И							
СЪОРЪЖЕНИЯ	5203	48300	0	30000	18300	0	
-СТОПАНСКИ ИНВЕНТАР	5205	5190	0	5190	0	0	
ПРИДОБИВАНЕ НА НДА	5300	310	0	310	0	0	
-ПРИДОБ. И ЛИЦЕНЗИ							
НА ПРОГРАМ.ПРОДУКТИ	5301	310	0	310	0	0	
		Всичко кап.р-ди53800	0	35500	18300	0	
		Всичко за дейност:	3740201	1156565	981976	730721	870939

## НАТУРАЛНИ ПОКАЗАТЕЛИ

Име на показател	шифър	Към 01.01	Към 31.12.
ЩАТНИ БРОЙКИ	100	306.00	306.00
В Т.Ч. ПО ТРУДОВИ ПРАВО ОТНОШЕНИЯ	111	306.00	306.00
ДЕЦА В ЯСЛЕНИ ГРУПИ В ОДЗ	1500	50.00	50.00
БРОЙ ДЕЦА В ЦДГ И ОДЗ	1600	1997.00	1997.00



490

ОБЩИНА: 6609

ПЛОВДИВ

ОБЩИНА ПЛОВДИВ

ПОДЕЛЕНИЕ ПЛОВДИВ

МЕРОПРИЯТИЕ РАЙОН ТРАКИЯ

СТОЙНОСТНИ ПОКАЗАТЕЛИ - РАЗХОДИ - УТОЧНЕН ПЛАН ДЪРЖАВНИ ДЕЙНОСТИ

Име на параграф	Ин-ф	Годишен пл.	I трим.	II трим.	III трим.	IV трим.
-----						
ФУНКЦИЯ: 3						
III. ОБРАЗОВАНИЕ						
						РЕКАПИТУЛАЦИЯ ЗА ФУНКЦИЯ
ЗАПЛ.ЗА ПЕРС.,НАЕТ ПО ТР. И СЛ.ПРАВООТНОШЕНИЯ	100	2408019	738801	596020	476978	596220
-ЗАПЛ.НА ПЕРСОНАЛА ПО ТР. ПРАВООТНОШЕНИЯ	101	2408019	738801	596020	476978	596220
ДР.ВЪЗНАГРАЖДЕНИЯ И ПЛАЩА НИЯ ЗА ПЕРСОНАЛА	200	211950	99996	47007	28864	36083
-ЗА ПЕРСОНАЛ ИЗВЪНТРУДОВИ ПРАВООТНОШЕНИЯ	202	650	205	288	69	88
-ИЗПЛАТЕНИ СУМИ ОТ СБКО, ЗА ОБЛЕКЛО И ДРУГИ НА ПЕ -ОБЕЗЩЕТЕНИЯ НА ПЕРС.С Х АРАКТ.НА ВЪЗНАГРАЖ.	205	124968	43024	28816	23612	29516
-ДРУГИ ПЛАЩАНИЯ И ВЪЗНАГ РАЖДЕНИЯ	209	27700	12374	5924	4179	5223
ЗАДЪЛЖИТЕЛНИ ОСИГУРИТЕЛНИ ВНОСКИ ОТ РАБОТОДАТЕЛИ	500	543864	187774	127245	101600	127245
-ОСИГУРИТЕЛНИ ВНОСКИ ОТ РАБОТОДАТЕЛИ ЗА ДЪРЖАВНО	551	303586	104201	71209	56967	71209
- ОСИГУРИТЕЛНИ ВНОСКИ ОТ РАБОТОДАТЕЛИ ЗА УЧИТЕЛС	552	70690	24563	16474	13179	16474
- ЗДРАВНО-ОСИГУРИТЕЛНИ В НОСКИ ОТ РАБОТОДАТЕЛИ	560	130711	43753	31057	24844	31057
- ВНОСКИ ЗА ДОПЪЛНИТЕЛНО ЗАДЪЛЖИТЕЛНО ОСИГУРЯВАНЕ	580	38877	15257	8505	6610	8505
ИЗДРЪЖКА	1000	522568	129994	176204	104979	111391
-ХРАНА	1011	152274	45290	46728	14270	45986
-ПОСТЕЛЕН ИНВЕНТАР И ОБЛЕ КЛО	1013	39610	11883	9903	7921	9903
-УЧЕБНИ И НАУЧНО-ИЗСЛЕД. РАЗХОДИ И КНИГИ ЗА БИБЛ.	1014	32068	2	16036	16030	0
-МАТЕРИАЛИ	1015	72424	38435	18210	7013	8766
-ВОДА,ГОРИВА И ЕНЕРГИЯ	1016	65200	16200	17500	14000	17500
-РАЗХОДИ ЗА ВЪШНИ УСЛУГ И	1020	50456	17741	14577	8061	10077
-ТЕКУЩ РЕМОНТ	1030	33900	443	11100	22357	0
-ДР.НЕКЛАСИФИЦИРАНИ В ДР. ПАРАГРАФИ И ПОДПАРАГРАФИ	1098	76636	0	42150	15327	19159
Разходи:		3686401	1156565	946476	712421	870939



491

ОБЩИНА: 6609

ПЛОВДИВ

ОБЩИНА ПЛОВДИВ

ПОДЕЛЕНИЕ ПЛОВДИВ

МЕРОПРИЯТИЕ РАЙОН ТРАКИЯ

СТОЙНОСТНИ ПОКАЗАТЕЛИ - РАЗХОДИ - УТОЧНЕН ПЛАН ДЪРЖАВНИ ДЕЙНОСТИ

Име на параграф	Гп-ф	Годишен пл.	I трим.	II трим.	III трим.	IV трим.
ПРИДОБИВАНЕ НА ДМА	5200	53490	0	35190	18300	0
-ДР.ОБОРУДВАНЕ,МАШИНИ И						
СЪОРЪЖЕНИЯ	5203	48300	0	30000	18300	0
-СТОПАНСКИ ИНВЕНТАР	5205	5190	0	5190	0	0
ПРИДОБИВАНЕ НА НДА	5300	310	0	310	0	0
-ПРИДОБ. И ЛИЦЕНЗИ						
НА ПРОГРАМ.ПРОДУКТИ	5301	310	0	310	0	0
Всичко:		53800	0	35500	18300	0
Всичко за функция:		3740201	1156565	981976	730721	870939

## НАТУРАЛНИ ПОКАЗАТЕЛИ

Име на показател	шифър	Към 01.01.	Към 31.12.
Щ А Т Н И Б Р О Й К И	100	306.00	306.00
В Т.Ч. ПО ТРУДОВИ ПРАВО ОТНОШЕНИЯ	111	306.00	306.00
ДЕЦА В ЯСЛЕНИ ГРУПИ В ОДЗ	1500	50.00	50.00
БРОЙ ДЕЦА В ЦДГ И ОДЗ	1600	1997.00	1997.00



492

ОБЩИНА: 6609

ПЛОВДИВ

ОБЩИНА ПЛОВДИВ

ПОДЕЛЕНИЕ ПЛОВДИВ

МЕРОПРИЯТИЕ РАЙОН ТРАКИЯ

СТОЙНОСТНИ ПОКАЗАТЕЛИ - РАЗХОДИ - УТОЧНЕН ПЛАН ДЪРЖАВНИ ДЕЙНОСТИ

Име на параграф	Гр-ф	Годишен пл.	I трим.	II трим.	III трим.	IV трим.
ФУНКЦИЯ: 4	ГРУПА: 0					
IV. ЗДРАВЕОПАЗВАНЕ	ЗДРАВЕОПАЗВАНЕ					
						ДЕЙНОСТ: 431
						ДЕТ.ЯСЛИ, ДЕТ.КУХНИ И ЯСЛ
						ГРУПИ В ОДЗ
ЗАПЛ.ЗА ПЕРС.,НАЕТ ПО ТР.						
И СЛ.ПРАВООТНОШЕНИЯ	100	725972	181488	181489	181489	181506
-ЗАПЛ.НА ПЕРСОНАЛА ПО ТР.						
ПРАВООТНОШЕНИЯ	101	725972	181488	181489	181489	181506
ДР.ВЪЗНАГРАЖДЕНИЯ И ПЛАЩА						
НИЯ ЗА ПЕРСОНАЛА	200	80330	10580	10580	9580	49590
-ИЗПЛАТЕНИ СУМИ ОТ СБКО,						
ЗА ОБЛЕКЛО И ДРУГИ НА ПЕ	205	61330	5330	5330	5330	45340
-ОБЕЗЩЕТЕНИЯ НА ПЕРС.С Х						
АРАКТ.НА ВЪЗНАГРАЖ.	208	14000	4000	4000	3000	3000
-ДРУГИ ПЛАЩАНИЯ И ВЪЗНАГ						
РАЖДЕНИЯ	209	5000	1250	1250	1250	1250
ЗАДЪЛЖИТЕЛНИ ОСИГУРИТЕЛНИ						
ВНОСКИ ОТ РАБОТОДАТЕЛИ	500	148322	35642	35644	35642	41394
-ОСИГУРИТЕЛНИ ВНОСКИ ОТ						
РАБОТОДАТЕЛИ ЗА ДЪРЖАВНО	551	103890	25082	25083	25082	28643
- ЗДРАВНО-ОСИГУРИТЕЛНИ В						
НОСКИ ОТ РАБОТОДАТЕЛИ	560	38432	9060	9061	9060	11251
- ВНОСКИ ЗА ДОПЪЛНИТЕЛНО						
ЗАДЪЛЖИТЕЛНО ОСИГУРЯВАНЕ	580	6000	1500	1500	1500	1500
ИЗДРЪЖКА	1000	3600	0	0	0	3600
-РАЗХОДИ ЗА ВЪНШНИ УСЛУГ						
И	1020	3600	0	0	0	3600
Всичко за дейност:		958224	227710	227713	226711	276090

## НАТУРАЛНИ ПОКАЗАТЕЛИ

Име на показател	Шифър	Към 01.01	Към 31.12.
Щ А Т Н И Б Р О Й К И	100	120.00	120.00
В Т.Ч. ПО ТРУДОВИ ПРАВО ОТНОШЕНИЯ	111	120.00	120.00
ДЕЦА В ДЕТСКИ ЯСЛИ - БР.	3500	326.00	326.00
ДЕЦА В ДЕТСКИ КУХНИ - БР.	3600	192.00	192.00
ЧИСЛЕНОСТ НА ПЕРС. НА МИН.РАБОТНА ЗАПЛА	8700	47.00	47.00



493

ОБЩИНА: 6609

ПЛОВДИВ

ОБЩИНА ПЛОВДИВ

ПОДЕЛЕНИЕ ПЛОВДИВ

МЕРОПРИЯТИЕ РАЙОН ТРАКИЯ

СТОЙНОСТНИ ПОКАЗАТЕЛИ - РАЗХОДИ - УТОЧНЕН ПЛАН ДЪРЖАВНИ ДЕЙНОСТИ

Име на параграф	Гр-ф	Годишен пл.	I трим.	II трим.	III трим.	IV трим.
ФУНКЦИЯ: 4 IV. ЗДРАВЕОПАЗВАНЕ		ГРУПА: 0 ЗДРАВЕОПАЗВАНЕ		ДЕЙНОСТ: 437 ЗДРАВЕН КАБИНЕТ В ДЕТСКИ ГРАДИНИ И УЧИЛИЩА		
ЗАПЛ. ЗА ПЕРС., НАЕТ ПО ТР. И СЛ. ПРАВООТНОШЕНИЯ	100	140169	35037	35038	35037	35057
-ЗАПЛ. НА ПЕРСОНАЛА ПО ТР. ПРАВООТНОШЕНИЯ	101	140169	35037	35038	35037	35057
ДР. ВЪЗНАГРАЖДЕНИЯ И ПЛАЩА НИЯ ЗА ПЕРСОНАЛА	200	14326	1670	1696	4670	6290
-ИЗПЛАТЕНИ СУМИ ОТ СБКО, ЗА ОБЛЕКЛО И ДРУГИ НА ПЕ	205	4206	1050	1066	1050	1040
-ОБЕЗЩЕТЕНИЯ НА ПЕРС. С Х АРАКТ. НА ВЪЗНАГРАЖ.	208	7620	0	0	3000	4620
-ДРУГИ ПЛАЩАНИЯ И ВЪЗНАГ РАЖДЕНИЯ	209	2500	620	630	620	630
ЗАДЪЛЖИТЕЛНИ ОСИГУРИТЕЛНИ ВНОСКИ ОТ РАБОТОДАТЕЛИ	500	29080	7268	7257	7278	7277
-ОСИГУРИТЕЛНИ ВНОСКИ ОТ РАБОТОДАТЕЛИ ЗА ДЪРЖАВНО	551	19530	4878	4877	4888	4887
-ЗДРАВНО-ОСИГУРИТЕЛНИ В НОСКИ ОТ РАБОТОДАТЕЛИ	560	7050	1760	1760	1760	1770
-ВНОСКИ ЗА ДОПЪЛНИТЕЛНО ЗАДЪЛЖИТЕЛНО ОСИГУРЯВАНЕ	580	2500	630	620	630	620
ИЗДРЪЖКА	1000	95400	5800	6850	33900	48850
-МЕДИКАМЕНТИ	1012	4500	0	2000	0	2500
-ПОСТЕЛЕН ИНВЕНТАР И ОБЛЕ КЛО	1013	10000	0	0	0	10000
-МАТЕРИАЛИ	1015	14000	4200	3500	2800	3500
-РАЗХОДИ ЗА ВЪНШНИ УСЛУГ И	1020	5000	1500	1250	1000	1250
-ТЕКУЩ РЕМОТ	1030	61400	0	0	30000	31400
-КОМАНДИРОВКИ В СТРАНАТА	1051	500	100	100	100	200
Всичко за дейност:		278975	49775	50841	80885	97474

## НАТУРАЛНИ ПОКАЗАТЕЛИ

Име на показател	Шифър	Към 01.01	Към 31.12.
ЩАТНИ БРОЙКИ	100	18.00	18.00
В Т.Ч. ПО ТРУДОВИ ПРАВО ОТНОШЕНИЯ	111	18.00	18.00



494

ОБЩИНА: 6609

ПЛОВДИВ

ОБЩИНА ПЛОВДИВ

ПОДЕЛЕНИЕ ПЛОВДИВ

МЕРОПРИЯТИЕ РАЙОН ТРАКИЯ

СТОЙНОСТНИ ПОКАЗАТЕЛИ - РАЗХОДИ - УТОЧНЕН ПЛАН ДЪРЖАВНИ ДЕЙНОСТИ

Име на параграф	Ип-ф	Годишен пл.	I трим.	II трим.	III трим.	IV трим.
-----						
Име на параграф	Ип-ф	Годишен пл.	I трим.	II трим.	III трим.	IV трим.
-----						
ФУНКЦИЯ: 4	РЕКАПИТУЛАЦИЯ ЗА ФУНКЦИЯ					
IV. ЗДРАВЕОПАЗВАНЕ						
ЗАПЛ. ЗА ПЕРС., НАЕТ ПО ТР. И СЛ. ПРАВООТНОШЕНИЯ	100	866141	216525	216527	216526	216563
-ЗАПЛ. НА ПЕРСОНАЛА ПО ТР. ПРАВООТНОШЕНИЯ	101	866141	216525	216527	216526	216563
ДР. ВЪЗНАГРАЖДЕНИЯ И ПЛАЩАНИЯ ЗА ПЕРСОНАЛА	200	94656	12250	12276	14250	55880
-ИЗПЛАТЕНИ СУМИ ОТ СБКО, ЗА ОБЛЕКЛО И ДРУГИ НА ПЕ	205	65536	6380	6396	6380	46380
-ОБЕЗЩЕТЕНИЯ НА ПЕРС. С Х АРАКТ. НА ВЪЗНАГРАЖ.	208	21620	4000	4000	6000	7620
-ДРУГИ ПЛАЩАНИЯ И ВЪЗНАГРАЖДЕНИЯ	209	7500	1870	1880	1870	1880
ЗАДЪЛЖИТЕЛНИ ОСИГУРИТЕЛНИ ВНОСКИ ОТ РАБОТОДАТЕЛИ	500	177402	42910	42901	42920	48671
-ОСИГУРИТЕЛНИ ВНОСКИ ОТ РАБОТОДАТЕЛИ ЗА ДЪРЖАВНО	551	123420	29960	29960	29970	33530
-ЗДРАВНО-ОСИГУРИТЕЛНИ ВНОСКИ ОТ РАБОТОДАТЕЛИ	560	45482	10820	10821	10820	13021
-ВНОСКИ ЗА ДОПЪЛНИТЕЛНО ЗАДЪЛЖИТЕЛНО ОСИГУРЯВАНЕ	580	8500	2130	2120	2130	2120
ИЗДРЪЖКА	1000	99000	5800	6850	33900	52450
-МЕДИКАМЕНТИ	1012	4500	0	2000	0	2500
-ПОСТЕЛЕН ИНВЕНТАР И ОБЛЕКЛО	1013	10000	0	0	0	10000
-МАТЕРИАЛИ	1015	14000	4200	3500	2800	3500
-РАЗХОДИ ЗА ВЪНШНИ УСЛУГИ	1020	8600	1500	1250	1000	4850
-ТЕКУЩ РЕМОТ	1030	61400	0	0	30000	31400
-КОМАНДИРОВКИ В СТРАНАТА	1051	500	100	100	100	200
Всичко за функция:		1237199	277485	278554	307596	373564

## НАТУРАЛНИ ПОКАЗАТЕЛИ

Име на показател	Ишифър	Към 01.01.	Към 31.12.
ЩАТНИ БРОЙКИ	100	138.00	138.00
В Т.Ч. ПО ТРУДОВИ ПРАВО ОТНОШЕНИЯ	111	138.00	138.00
ДЕЦА В ДЕТСКИ ЯСЛИ - БР.	3500	326.00	326.00
ДЕЦА В ДЕТСКИ КУХНИ - БР.	3600	192.00	192.00



495

ОБЩИНА: 6609

ПЛОВДИВ

ОБЩИНА ПЛОВДИВ

ПОДЕЛЕНИЕ ПЛОВДИВ

МЕРОПРИЯТИЕ РАЙОН ТРАКИЯ

СТОЙНОСТНИ ПОКАЗАТЕЛИ - РАЗХОДИ - УТОЧНЕН ПЛАН ДЪРЖАВНИ ДЕЙНОСТИ

Име на параграф	Ип-ф	Годишен пл.	I трим.	II трим.	III трим.	IV трим.
ЧИСЛЕНОСТ НА ПЕРС. НА МИН. РАБОТНА ЗАПЛА		8700		47.00		47.00



496

ОБЩИНА: 6609

ПЛОВДИВ

ОБЩИНА ПЛОВДИВ

ПОДЕЛЕНИЕ ПЛОВДИВ

МЕРОПРИЯТИЕ РАЙОН ТРАКИЯ

СТОЙНОСТНИ ПОКАЗАТЕЛИ - РАЗХОДИ - УТОЧНЕН ПЛАН ДЪРЖАВНИ ДЕЙНОСТИ

Име на параграф	Ip-ф	Годишен пл.	I трим.	II трим.	III трим.	IV трим.
Всичко разходи по бюджета:		5564821	1573739	1443078	1171038	1376966
РЕЗЕРВ	9700	0	0	0	0	0
ЧИСЛ. НА ПЕРСОН.: 100			489.00	489.00		
ЧИСЛЕНОСТ ПО ТЗ:	5100		0.00	0.00		
Общо разх. по бюдж.:		5564821	1573739	1443078	1171038	1376966
ЧИСЛ. НА ПЕРСОН.: 100			489.00	489.00		
ЧИСЛЕНОСТ ПО ТЗ:	5100		0.00	0.00		



498

ОБЩИНА: 6609 ПЛОВДИВ

ОБЩИНА ПЛОВДИВ

ПОДЕЛЕНИЕ ПЛОВДИВ

МЕРОПРИЯТИЕ РАЙОН ТРАКИЯ

СТОЙНОСТНИ ПОКАЗАТЕЛИ - ПРИХОДИ - УТОЧНЕН ПЛАН МЕСТНИ

-----  
 Име на приход/параграф/І п-ф|Годишен пл.| I трим. | II трим. | III трим.| IV трим.  
 -----

## I. ИМУЩЕСТВЕНИ ДАНЪЦИ И НЕДАНЪЧНИ ПРИХОДИ

## 1. ИМУЩЕСТ. И ДР. ДАНЪЦИ

## 2. НЕДАНЪЧНИ ПРИХОДИ

## ПОМОЩИ И ДАРЕНИЯ ОТ

СТРАНАТА	4500	10500	5000	5500	0	0
-ТЕКУЩИ ПОМОЩИ И ДАРЕНИЯ						
ОТ СТРАНАТА	4501	1007	0	1007	0	0
-КАПИТ. ПОМОЩИ И ДАРЕНИЯ						
ОТ СТРАНАТА	4503	9493	5000	4493	0	0
ВСИЧКО НЕДАНЪЧНИ ПРИХОДИ:		10500	5000	5500	0	0
ВСИЧКО ПРИХОДИ (1+2):		10500	5000	5500	0	0

## III. ТРАНСФЕРИ

ВСИЧКО ТРАНСФЕРИ:	0	0	0	0	0	0
-------------------	---	---	---	---	---	---

## IV. ВРЕМЕННИ БЕЗЛИХВЕНИ ЗАЕМИ

ВС. ПРИХ. : (I+III+IV)	10500	5000	5500	0	0	0
------------------------	-------	------	------	---	---	---

## V. ОПЕРАЦИИ С ФИН. АКТИВИ И ПАСИВИ

ВС. ПРИХОДИ (I+III+IV+V):	10500	5000	5500	0	0	0
---------------------------	-------	------	------	---	---	---

ОБЩО МЕСТНИ ПРИХОДИ:	10500	5000	5500	0	0	0
----------------------	-------	------	------	---	---	---



498

ОБЩИНА: 6609

ПЛОВДИВ

ОБЩИНА ПЛОВДИВ

ПОДЕЛЕНИЕ ПЛОВДИВ

МЕРОПРИЯТИЕ РАЙОН ТРАКИЯ

СТОЙНОСТНИ ПОКАЗАТЕЛИ - РАЗХОДИ - УТОЧНЕН ПЛАН МЕСТНИ ДЕЙНОСТИ

Име на параграф	Гр-ф	Годишен пл.	I трим.	II трим.	III трим.	IV трим.
ФУНКЦИЯ: 1						
I. ОБЩИ ДЪРЖАВНИ СЛУЖБИ						
	ГРУПА: 1					
	1. ИЗПЪЛНИТЕЛНИ И ЗАКОНОДАТЕЛНИ ОРГАНИ					
				ДЕЙНОСТ: 122		
				ОБЩИНСКА АДМИНИСТРАЦИЯ		
ИЗДРЪЖКА	1000	230010	60510	54500	55500	59500
-МАТЕРИАЛИ	1015	44000	11250	10250	11250	11250
-ВОДА, ГОРИВА И ЕНЕРГИЯ	1016	100000	27000	23000	23000	27000
-РАЗХОДИ ЗА ВЪНШНИ УСЛУГИ	1020	81010	21010	20000	20000	20000
-КОМАНДИРОВКИ В СТРАНАТА	1051	2000	500	500	500	500
-РАЗХОДИ ЗА ЗАСТРАХОВКИ	1062	1000	250	250	250	250
-ДР. НЕКЛАСИФИЦИРАНИ В ДР. ПАРАГРАФИ И ПОДПАРАГРАФИ	1098	2000	500	500	500	500
ПЛАТЕНИ ДАНЪЦИ, ТАКСИ И АДМИН. САНКЦИИ	1900	1500	500	1000	0	0
-ПЛАТЕНИ ДЪРЖ. ДАНЪЦИ, ТАК НАК. ЛИХВИ, АДМИН. САНКЦИИ	1901	500	0	500	0	0
-ПЛАТЕНИ ОБЩИН. ДАНЪЦИ, ТА НАК. ЛИХВИ, АДМИН. САНКЦИИ	1981	1000	500	500	0	0
Всичко за дейност:		231510	61010	55500	55500	59500



499

ОБЩИНА: 6609

ПЛОВДИВ

ОБЩИНА ПЛОВДИВ

ПОДЕЛЕНИЕ ПЛОВДИВ

МЕРОПРИЯТИЕ РАЙОН ТРАКИЯ

СТОЙНОСТНИ ПОКАЗАТЕЛИ - РАЗХОДИ - УТОЧНЕН ПЛАН МЕСТНИ ДЕЙНОСТИ

Име на параграф	Ip-ф	Годишен пл.	I трим.	II трим.	III трим.	IV трим.
ФУНКЦИЯ: 1						
I. ОБЩИ ДЪРЖАВНИ СЛУЖБИ						
	ГРУПА: 1					
	РЕКАПИТУЛАЦИЯ ЗА ГРУПА					
	1. ИЗПЪЛНИТЕЛНИ И ЗАКОНОДА					
	ТЕЛНИ ОРГАНИ					
ИЗДРЪЖКА	1000	230010	60510	54500	55500	59500
-МАТЕРИАЛИ	1015	44000	11250	10250	11250	11250
-ВОДА, ГОРИВА И ЕНЕРГИЯ	1016	100000	27000	23000	23000	27000
-РАЗХОДИ ЗА ВЪНШНИ УСЛУГ						
И	1020	81010	21010	20000	20000	20000
-КОМАНДИРОВКИ В СТРАНАТА	1051	2000	500	500	500	500
-РАЗХОДИ ЗА ЗАСТРАХОВКИ	1062	1000	250	250	250	250
-ДР. НЕКЛАСИФИЦИРАНИ В ДР.						
ПАРАГРАФИ И ПОДПАРАГРАФИ	1098	2000	500	500	500	500
ПЛАТЕНИ ДАНЪЦИ, ТАКСИ						
И АДМИН. САНКЦИИ	1900	1500	500	1000	0	0
-ПЛАТЕНИ ДЪРЖ. ДАНЪЦИ, ТАК						
НАК. ЛИХВИ, АДМИН. САНКЦИИ	1901	500	0	500	0	0
-ПЛАТЕНИ ОБЩИН. ДАНЪЦИ, ТА						
НАК. ЛИХВИ, АДМИН. САНКЦИИ	1981	1000	500	500	0	0
Всичко за група:		231510	61010	55500	55500	59500



500

ОБЩИНА: 6609

ПЛОВДИВ

ОБЩИНА ПЛОВДИВ

ПОДЕЛЕНИЕ ПЛОВДИВ

МЕРОПРИЯТИЕ РАЙОН ТРАКИЯ

СТОЙНОСТНИ ПОКАЗАТЕЛИ - РАЗХОДИ - УТОЧНЕН ПЛАН МЕСТНИ ДЕЙНОСТИ

Име на параграф	Ip-ф	Годишен пл.	I трим.	II трим.	III трим.	IV трим.
-----						
Име на параграф Ip-ф   Годишен пл.   I трим.   II трим.   III трим.   IV трим.						
-----						
ФУНКЦИЯ: 1	РЕКАПИТУЛАЦИЯ ЗА ФУНКЦИЯ					
I. ОБЩИ ДЪРЖАВНИ СЛУЖБИ						
ИЗДРЪЖКА	1000	230010	60510	54500	55500	59500
-МАТЕРИАЛИ	1015	44000	11250	10250	11250	11250
-ВОДА, ГОРИВА И ЕНЕРГИЯ	1016	100000	27000	23000	23000	27000
-РАЗХОДИ ЗА ВЪНШНИ УСЛУГИ	1020	81010	21010	20000	20000	20000
-КОМАНДИРОВКИ В СТРАНАТА	1051	2000	500	500	500	500
-РАЗХОДИ ЗА ЗАСТРАХОВКИ	1062	1000	250	250	250	250
-ДР. НЕКЛАСИФИЦИРАНИ В ДР.						
ПАРАГРАФИ И ПОДПАРАГРАФИ	1098	2000	500	500	500	500
ПЛАТЕНИ ДАНЪЦИ, ТАКСИ						
И АДМИН. САНКЦИИ	1900	1500	500	1000	0	0
-ПЛАТЕНИ ДЪРЖ. ДАНЪЦИ, ТАК						
НАК. ЛИХВИ, АДМИН. САНКЦИИ	1901	500	0	500	0	0
-ПЛАТЕНИ ОБЩИН. ДАНЪЦИ, ТА						
НАК. ЛИХВИ, АДМИН. САНКЦИИ	1981	1000	500	500	0	0
Всичко за функция:		231510	61010	55500	55500	59500



ОБЩИНА: 6609

ПЛОВДИВ

ОБЩИНА ПЛОВДИВ

ПОДЕЛЕНИЕ ПЛОВДИВ

МЕРОПРИЯТИЕ РАЙОН ТРАКИЯ

СТОЙНОСТНИ ПОКАЗАТЕЛИ - РАЗХОДИ - УТОЧНЕН ПЛАН МЕСТНИ ДЕЙНОСТИ

Име на параграф	Гр-ф	Годишен пл.	I трим.	II трим.	III трим.	IV трим.
ФУНКЦИЯ: 3 III. ОБРАЗОВАНИЕ		ГРУПА: 0 ОБРАЗОВАНИЕ		ДЕЙНОСТ: 311 ЦЕЛОДНЕВНИ ДЕТСКИ ГРАДИНИ И ОБЕДИН.ДЕТ.ЗАВЕДЕНИЯ		
ИЗДРЪЖКА	1000	1368020	342005	342005	342005	342005
-ХРАНА	1011	771090	195273	185272	195273	195272
-ПОСТЕЛЕН ИНВЕНТАР И ОБЛЕ КЛО	1013	5546	1386	1387	1386	1387
-УЧЕБНИ И НАУЧНО-ИЗСЛЕД.						
РАЗХОДИ И КНИГИ ЗА БИБЛ.	1014	25150	6288	6287	6288	6287
-МАТЕРИАЛИ	1015	132314	30578	40579	30578	30579
-ВОДА, ГОРИВА И ЕНЕРГИЯ	1016	338640	84660	84660	84660	84660
-РАЗХОДИ ЗА ВЪНШНИ УСЛУГ И	1020	92980	23245	23245	23245	23245
-КОМАНДИРОВКИ В СТРАНАТА	1051	2300	575	575	575	575
Всичко за дейност:		1368020	342005	342005	342005	342005



ОБЩИНА: 6609

ПЛОВДИВ

ОБЩИНА ПЛОВДИВ

ПОДЕЛЕНИЕ ПЛОВДИВ

МЕРОПРИЯТИЕ РАЙОН ТРАКИЯ

СТОЙНОСТНИ ПОКАЗАТЕЛИ - РАЗХОДИ - УТОЧНЕН ПЛАН МЕСТНИ ДЕЙНОСТИ

Име на параграф	Ип-ф	Годишен пл.	I трим.	II трим.	III трим.	IV трим.
ФУНКЦИЯ: 3 III. ОБРАЗОВАНИЕ		ГРУПА: 0 ОБРАЗОВАНИЕ		ДЕЙНОСТ: 389 ДРУГИ ДЕЙНОСТИ ПО ОБРАЗОВАНИЕТО		
ЗАПЛ. ЗА ПЕРС., НАЕТ ПО ТР. И СЛ. ПРАВООТНОШЕНИЯ	100	37260	9315	9315	9315	9315
-ЗАПЛ. НА ПЕРСОНАЛА ПО ТР. ПРАВООТНОШЕНИЯ	101	37260	9315	9315	9315	9315
ДР. ВЪЗНАГРАЖДЕНИЯ И ПЛАЩА НИЯ ЗА ПЕРСОНАЛА	200	4150	1035	1040	1035	1040
-ИЗПЛАТЕНИ СУМИ ОТ СБКО, ЗА ОБЛЕКЛО И ДРУГИ НА ПЕ	205	2880	720	720	720	720
-ОБЕЗЩЕТИЯ НА ПЕРС. С Х АРАКТ. НА ВЪЗНАГРАЖ.	208	1000	250	250	250	250
-ДРУГИ ПЛАЩАНИЯ И ВЪЗНАГ РАЖДЕНИЯ	209	270	65	70	65	70
ЗАДЪЛЖИТЕЛНИ ОСИГУРИТЕЛНИ ВНОСКИ ОТ РАБОТОДАТЕЛИ	500	7890	1975	1970	1975	1970
-ОСИГУРИТЕЛНИ ВНОСКИ ОТ РАБОТОДАТЕЛИ ЗА ДЪРЖАВНО	551	4750	1190	1185	1190	1185
-ЗДРАВНО-ОСИГУРИТЕЛНИ В НОСКИ ОТ РАБОТОДАТЕЛИ	560	2090	520	525	520	525
-ВНОСКИ ЗА ДОПЪЛНИТЕЛНО ЗАДЪЛЖИТЕЛНО ОСИГУРЯВАНЕ	580	1050	265	260	265	260
ИЗДРЪЖКА	1000	8900	2225	2225	2225	2225
-МАТЕРИАЛИ	1015	2300	575	575	575	575
-ВОДА, ГОРИВА И ЕНЕРГИЯ	1016	2000	500	500	500	500
-РАЗХОДИ ЗА ВЪНШНИ УСЛУГ И	1020	4600	1150	1150	1150	1150
Всичко за дейност:		58200	14550	14550	14550	14550

## НАТУРАЛНИ ПОКАЗАТЕЛИ

Име на показател	Шифър	Към 01.01	Към 31.12.
ЩАТНИ БРОЙКИ	100	5.50	5.50
В Т.Ч. ПО ТРУДОВИ ПРАВО ОТНОШЕНИЯ	111	5.50	5.50



ОБЩИНА: 6609

ПЛОВДИВ

ОБЩИНА ПЛОВДИВ

ПОДЕЛЕНИЕ ПЛОВДИВ

МЕРОПРИЯТИЕ РАЙОН ТРАКИЯ

СТОЙНОСТНИ ПОКАЗАТЕЛИ - РАЗХОДИ - УТОЧНЕН ПЛАН МЕСТНИ ДЕЙНОСТИ

Име на параграф	Ip-ф	Годишен пл.	I трим.	II трим.	III трим.	IV трим.
-----						
Име на параграф	Ip-ф	Годишен пл.	I трим.	II трим.	III трим.	IV трим.
-----						
ФУНКЦИЯ: 3	РЕКАПИТУЛАЦИЯ ЗА ФУНКЦИЯ					
III. ОБРАЗОВАНИЕ						
ЗАПЛ. ЗА ПЕРС., НАЕТ ПО ТР.						
И СЛ. ПРАВООТНОШЕНИЯ	100	37260	9315	9315	9315	9315
-ЗАПЛ. НА ПЕРСОНАЛА ПО ТР.						
ПРАВООТНОШЕНИЯ	101	37260	9315	9315	9315	9315
ДР. ВЪЗНАГРАЖДЕНИЯ И ПЛАЩА						
НИЯ ЗА ПЕРСОНАЛА	200	4150	1035	1040	1035	1040
-ИЗПЛАТЕНИ СУМИ ОТ СБКО,						
ЗА ОБЛЕКЛО И ДРУГИ НА ПЕ	205	2880	720	720	720	720
ОБЕЗЩЕТЕНИЯ НА ПЕРС. С Х						
АРАКТ. НА ВЪЗНАГРАЖ.	208	1000	250	250	250	250
-ДРУГИ ПЛАЩАНИЯ И ВЪЗНАГ						
РАЖДЕНИЯ	209	270	65	70	65	70
ЗАДЪЛЖИТЕЛНИ ОСИГУРИТЕЛНИ						
ВНОСКИ ОТ РАБОТОДАТЕЛИ	500	7890	1975	1970	1975	1970
-ОСИГУРИТЕЛНИ ВНОСКИ ОТ						
РАБОТОДАТЕЛИ ЗА ДЪРЖАВНО	551	4750	1190	1185	1190	1185
-ЗДРАВНО-ОСИГУРИТЕЛНИ В						
НОСКИ ОТ РАБОТОДАТЕЛИ	560	2090	520	525	520	525
-ВНОСКИ ЗА ДОПЪЛНИТЕЛНО						
ЗАДЪЛЖИТЕЛНО ОСИГУРЯВАНЕ	580	1050	265	260	265	260
ИЗДРЪЖКА	1000	1376920	344230	344230	344230	344230
-ХРАНА	1011	771090	195273	185272	195273	195272
-ПОСТЕЛЕН ИНВЕНТАР И ОБЛЕ						
КЛО	1013	5546	1386	1387	1386	1387
-УЧЕБНИ И НАУЧНО-ИЗСЛЕД.						
РАЗХОДИ И КНИГИ ЗА БИБЛ.	1014	25150	6288	6287	6288	6287
-МАТЕРИАЛИ	1015	134614	31153	41154	31153	31154
-ВОДА, ГОРИВА И ЕНЕРГИЯ	1016	340640	85160	85160	85160	85160
-РАЗХОДИ ЗА ВЪНШНИ УСЛУГ						
И	1020	97580	24395	24395	24395	24395
-КОМАНДИРОВКИ В СТРАНАТА	1051	2300	575	575	575	575
Всичко за функция:		1426220	356555	356555	356555	356555

## НАТУРАЛНИ ПОКАЗАТЕЛИ

Име на показател	Шифър	Към 01.01.	Към 31.12.
-----			
Щ А Т Н И Б Р О Й К И	100	5.50	5.50
В Т.Ч. ПО ТРУДОВИ ПРАВО ОТНОШЕНИЯ	111	5.50	5.50



504

ОБЩИНА: 6609

ПЛОВДИВ

ОБЩИНА ПЛОВДИВ

ПОДЕЛЕНИЕ ПЛОВДИВ

МЕРОПРИЯТИЕ РАЙОН ТРАКИЯ

СТОЙНОСТНИ ПОКАЗАТЕЛИ - РАЗХОДИ - УТОЧНЕН ПЛАН МЕСТНИ ДЕЙНОСТИ

Име на параграф	Ip-ф	Годишен пл.	I трим.	II трим.	III трим.	IV трим.
ФУНКЦИЯ: 4		ГРУПА: 0			ДЕЙНОСТ: 431	
IV. ЗДРАВЕОПАЗВАНЕ		ЗДРАВЕОПАЗВАНЕ			ДЕТ.ЯСЛИ, ДЕТ.КУХНИ И ЯСЛ ГРУПИ В ОДЗ	
ИЗДРЪЖКА	1000	428500	115500	109800	83500	119700
-ХРАНА	1011	239000	64000	58000	50000	67000
-МЕДИКАМЕНТИ	1012	600	0	300	0	300
-ПОСТЕЛЕН ИНВЕНТАР И ОБЛЕ КЛО	1013	6900	0	0	0	6900
-МАТЕРИАЛИ	1015	40000	10000	10000	10000	10000
-ВОДА, ГОРИВА И ЕНЕРГИЯ	1016	117000	35000	30000	20000	32000
-РАЗХОДИ ЗА ВЪНШНИ УСЛУГ И	1020	14000	3500	3500	3500	3500
-ТЕКУЩ РЕМОТ	1030	11000	3000	8000	0	0
ПЛАТЕНИ ДАНЪЦИ, ТАКСИ И АДМИН. САНКЦИИ	1900	5500	5500	0	0	0
-ПЛАТЕНИ ОБЩИН. ДАНЪЦИ, ТА НАК. ЛИХВИ, АДМИН. САНКЦИИ	1981	5500	5500	0	0	0
Всичко за дейност:		434000	121000	109800	83500	119700



ОБЩИНА: 6609

ПЛОВДИВ

ОБЩИНА ПЛОВДИВ

ПОДЕЛЕНИЕ ПЛОВДИВ

МЕРОПРИЯТИЕ РАЙОН ТРАКИЯ

СТОЙНОСТНИ ПОКАЗАТЕЛИ - РАЗХОДИ - УТОЧНЕН ПЛАН МЕСТНИ ДЕЙНОСТИ

Име на параграф	Ip-ф	Годишен пл.	I трим.	II трим.	III трим.	IV трим.
-----						
Име на параграф	Ip-ф	Годишен пл.	I трим.	II трим.	III трим.	IV трим.
-----						
ФУНКЦИЯ: 4	РЕКАПИТУЛАЦИЯ ЗА ФУНКЦИЯ					
IV. ЗДРАВЕОПАЗВАНЕ						
ИЗДРЪЖКА	1000	428500	115500	109800	83500	119700
-ХРАНА	1011	239000	64000	58000	50000	67000
-МЕДИКАМЕНТИ	1012	600	0	300	0	300
-ПОСТЕЛЕН ИНВЕНТАР И ОБЛЕ						
КЛО	1013	6900	0	0	0	6900
-МАТЕРИАЛИ	1015	40000	10000	10000	10000	10000
-ВОДА, ГОРИВА И ЕНЕРГИЯ	1016	117000	35000	30000	20000	32000
-РАЗХОДИ ЗА ВЪШНИ УСЛУГ						
и	1020	14000	3500	3500	3500	3500
-ТЕКУЩ РЕМОТ	1030	11000	3000	8000	0	0
ПЛАТЕНИ ДАНЪЦИ, ТАКСИ						
и АДМИН. САНКЦИИ	1900	5500	5500	0	0	0
-ПЛАТЕНИ ОБЩИН. ДАНЪЦИ, ТА						
НАК. ЛИХВИ, АДМИН. САНКЦИИ	1981	5500	5500	0	0	0
Всичко за функция:		434000	121000	109800	83500	119700



506

ОБЩИНА: 6609

ПЛОВДИВ

ОБЩИНА ПЛОВДИВ

ПОДЕЛЕНИЕ ПЛОВДИВ

МЕРОПРИЯТИЕ РАЙОН ТРАКИЯ

СТОЙНОСТНИ ПОКАЗАТЕЛИ - РАЗХОДИ - УТОЧНЕН ПЛАН МЕСТНИ ДЕЙНОСТИ

Име на параграф	Ip-ф  Годишен пл.	I трим.	II трим.	III трим.	IV трим.
ФУНКЦИЯ: 5 V. СОЦИАЛНО ОСИГУРЯВАНЕ, ПОДПОМАГАНЕ И ГРИЖИ	ГРУПА: 3 3. ПРОГР. ДЕЙНОС. И СЛУЖ. ПО СОЦ. ОСИГ. ПОДПОМ. И ЗАЕТ.	ДЕЙНОСТ: 589 ДРУГИ СЛУЖБИ И ДЕЙНОСТИ ПО ОСИГ., ПОДП. И ЗАЕТОСТТА			
ТЕКУЩИ ТРАНСФЕРИ, ОБЕЗЩЕТ ЕНИЯ И ПОМОЩИ ЗА ДОМАКИНС 4200	40500	40500	0	0	0
-ОБЕЗЩЕТЕНИЯ И ПОМОЩИ ПО РЕШЕНИЕ НА ОБЩИНСКИЯ СЪВЕ 4214	40500	40500	0	0	0
Всичко за дейност:	40500	40500	0	0	0



507

ОБЩИНА: 6609

ПЛОВДИВ

ОБЩИНА ПЛОВДИВ

ПОДЕЛЕНИЕ ПЛОВДИВ

МЕРОПРИЯТИЕ РАЙОН ТРАКИЯ

СТОЙНОСТНИ ПОКАЗАТЕЛИ - РАЗХОДИ - УТОЧНЕН ПЛАН МЕСТНИ ДЕЙНОСТИ

Име на параграф	Ip-ф	!Годишен пл.!	I трим.	II трим.	III трим.!	IV трим.
ФУНКЦИЯ: 5 V. СОЦИАЛНО ОСИГУРЯВАНЕ, ПОДПОМАГАНЕ И ГРИЖИ						
	ГРУПА: 3	РЕКАПИТУЛАЦИЯ ЗА ГРУПА				
	3. ПРОГР. ДЕЙНОС. И СЛУЖ. ПО					
	СОЦ. ОСИГ. ПОДПОМ. И ЗАЕТ.					
ТЕКУЩИ ТРАНСФЕРИ, ОБЕЗЩЕТ						
ЕНИЯ И ПОМОЩИ ЗА ДОМАКИНС 4200	40500	40500	0	0	0	0
-ОБЕЗЩЕТЕНИЯ И ПОМОЩИ ПО						
РЕШЕНИЕ НА ОБЩИНСКИЯ СЪВЕ 4214	40500	40500	0	0	0	0
Всичко за група:	40500	40500	0	0	0	0



508

ОБЩИНА: 6609

ПЛОВДИВ

ОБЩИНА ПЛОВДИВ

ПОДЕЛЕНИЕ ПЛОВДИВ

МЕРОПРИЯТИЕ РАЙОН ТРАКИЯ

СТОЙНОСТНИ ПОКАЗАТЕЛИ - РАЗХОДИ - УТОЧНЕН ПЛАН МЕСТНИ ДЕЙНОСТИ

-----

Име на параграф    Ip-ф | Годишен пл. |    I трим. |    II трим. |    III трим. |    IV трим.

-----

ФУНКЦИЯ: 5

РЕКАПИТУЛАЦИЯ ЗА ФУНКЦИЯ

V. СОЦИАЛНО ОСИГУРЯВАНЕ,  
ПОДПОМАГАНЕ И ГРИЖИ

ТЕКУЩИ ТРАНСФЕРИ, ОБЕЗЩЕТ					
ЕНИЯ И ПОМОЩИ ЗА ДОМАКИНС 4200	40500	40500	0	0	0
-ОБЕЗЩЕТЕНИЯ И ПОМОЩИ ПО					
РЕШЕНИЕ НА ОБЩИНСКИЯ СЪВЕ 4214	40500	40500	0	0	0
Всичко за функция:	40500	40500	0	0	0



509

ОБЩИНА: 6609

ПЛОВДИВ

ОБЩИНА ПЛОВДИВ

ПОДЕЛЕНИЕ ПЛОВДИВ

МЕРОПРИЯТИЕ РАЙОН ТРАКИЯ

СТОЙНОСТНИ ПОКАЗАТЕЛИ - РАЗХОДИ - УТОЧНЕН ПЛАН МЕСТНИ ДЕЙНОСТИ

Име на параграф	Годишен пл.	I трим.	II трим.	III трим.	IV трим.	
ИЗДРЪЖКА	1000	13442	3000	3500	3500	3442
-РАЗХОДИ ЗА ВЪНШНИ УСЛУГИ	1020	13442	3000	3500	3500	3442
Всичко за дейност:		13442	3000	3500	3500	3442



510

ОБЩИНА: 6609

ПЛОВДИВ

ОБЩИНА ПЛОВДИВ

ПОДЕЛЕНИЕ ПЛОВДИВ

МЕРОПРИЯТИЕ РАЙОН ТРАКИЯ

СТОЙНОСТНИ ПОКАЗАТЕЛИ - РАЗХОДИ - УТОЧНЕН ПЛАН МЕСТНИ ДЕЙНОСТИ

Име на параграф	Ip-ф	Годишен пл.	I трим.	II трим.	III трим.	IV трим.
ФУНКЦИЯ: 6 VI.ЖИЛ.СТР.БКС И ОПАЗВАНЕ НА ОКОЛНАТА СРЕДА						
ГРУПА: 1 ЖИЛ.СТРОИТЕЛСТ.,БЛАГОУСТР .,КОМУНАЛНО СТОПАНСТВО						
ДЕЙНОСТ: 604 ОСВЕТЛЕНИЕ НА УЛИЦИ И ПЛО ДИ						
ИЗДРЪЖКА	1000	14000	0	0	14000	0
-ТЕКУЩ РЕМОНТ	1030	14000	0	0	14000	0
Всичко за дейност:		14000	0	0	14000	0



511

ОБЩИНА: 6609

ПЛОВДИВ

ОБЩИНА ПЛОВДИВ

ПОДЕЛЕНИЕ ПЛОВДИВ

МЕРОПРИЯТИЕ РАЙОН ТРАКИЯ

СТОЙНОСТНИ ПОКАЗАТЕЛИ - РАЗХОДИ - УТОЧНЕН ПЛАН МЕСТНИ ДЕЙНОСТИ

Име на параграф	Ip-ф	Годишен пл.	I трим.	II трим.	III трим.	IV трим.
ФУНКЦИЯ: 6 VI.ЖИЛ.СТР.БКС И ОПАЗВАНЕ НА ОКОЛНАТА СРЕДА						
ГРУПА: 1 ЖИЛ.СТРОИТЕЛСТ.,БЛАГОУСТР .,КОМУНАЛНО СТОПАНСТВО						
ДЕЙНОСТ: 606 ИГРАЖД., РЕМОНТ И ПОДДЪРЖ НА УЛИЧНАТА МРЕЖА						
ИЗДРЪЖКА	1000	435331	0	80000	285000	70331
-ТЕКУЩ РЕМОНТ	1030	435331	0	80000	285000	70331
Всичко за дейност:		435331	0	80000	285000	70331



512

ОБЩИНА: 6609

ПЛОВДИВ

ОБЩИНА ПЛОВДИВ

ПОДЕЛЕНИЕ ПЛОВДИВ

МЕРОПРИЯТИЕ РАЙОН ТРАКИЯ

СТОЙНОСТНИ ПОКАЗАТЕЛИ - РАЗХОДИ - УТОЧНЕН ПЛАН МЕСТНИ ДЕЙНОСТИ

Име на параграф	Ip-ф	Годишен пл.	I трим.	II трим.	III трим.	IV трим.
ФУНКЦИЯ: 6		ГРУПА: 1			ДЕЙНОСТ: 619	
VI.ЖИЛ.СТР.БКС И ОПАЗВАНЕ НА ОКОЛНАТА СРЕДА		ЖИЛ.СТРОИТЕЛСТ.,БЛАГОУСТР .,КОМУНАЛНО СТОПАНСТВО			ДР.Д-СТИ ПО ЖИЛ.СТР.,БКС И РЕГИОНАЛНОТО РАЗВИТИЕ	
ИЗДРЪЖКА	1000	1007	0	1007	0	0
-МАТЕРИАЛИ	1015	1007	0	1007	0	0
Разходи:		1007	0	1007	0	0
ПРИДОБИВАНЕ НА ДМА	5200	34493	18000	16493	0	0
-ИНФРАСТРУКТУРНИ ОБЕТИ	5206	34493	18000	16493	0	0
Всичко кап.р-ди		34493	18000	16493	0	0
Всичко за дейност:		35500	18000	17500	0	0



513

ОБЩИНА: 6609

ПЛОВДИВ

ОБЩИНА ПЛОВДИВ

ПОДЕЛЕНИЕ ПЛОВДИВ

МЕРОПРИЯТИЕ РАЙОН ТРАКИЯ

СТОЙНОСТНИ ПОКАЗАТЕЛИ - РАЗХОДИ - УТОЧНЕН ПЛАН МЕСТНИ ДЕЙНОСТИ

Име на параграф	Ip-ф	Годишен пл.	I трим.	II трим.	III трим.	IV трим.
ФУНКЦИЯ: 6 VI.ЖИЛ.СТР.БКС И ОПАЗВАНЕ НА ОКОЛНАТА СРЕДА						
	ГРУПА: 1	РЕКАПИТУЛАЦИЯ ЗА ГРУПА				
		ЖИЛ.СТРОИТЕЛСТ.,БЛАГОУСТР . ,КОМУНАЛНО СТОПАНСТВО				
ИЗДРЪЖКА	1000	463780	3000	84507	302500	73773
-МАТЕРИАЛИ	1015	1007	0	1007	0	0
-РАЗХОДИ ЗА ВЪНШНИ УСЛУГ						
И	1020	13442	3000	3500	3500	3442
-ТЕКУЩ РЕМОТ	1030	449331	0	80000	299000	70331
Разходи:		463780	3000	84507	302500	73773
ПРИДОБИВАНЕ НА ДМА	5200	34493	18000	16493	0	0
-ИНФРАСТРУКТУРНИ ОБЕТИ	5206	34493	18000	16493	0	0
Всичко кап.р-ди		34493	18000	16493	0	0
Всичко за група:		498273	21000	101000	302500	73773



514

ОБЩИНА: 6609

ПЛОВДИВ

ОБЩИНА ПЛОВДИВ

ПОДЕЛЕНИЕ ПЛОВДИВ

МЕРОПРИЯТИЕ РАЙОН ТРАКИЯ

СТОЙНОСТНИ ПОКАЗАТЕЛИ - РАЗХОДИ - УТОЧНЕН ПЛАН МЕСТНИ ДЕЙНОСТИ

Име на параграф	Ip-ф	Годишен пл.	I трим.	II трим.	III трим.	IV трим.
-----						
Име на параграф	Ip-ф	Годишен пл.	I трим.	II трим.	III трим.	IV трим.
-----						
ФУНКЦИЯ: 6	РЕКАПИТУЛАЦИЯ ЗА ФУНКЦИЯ					
VI.ЖИЛ.СТР.БКС И ОПАЗВАНЕ НА ОКОЛНАТА СРЕДА						
ИЗДРЪЖКА	1000	463780	3000	84507	302500	73773
-МАТЕРИАЛИ	1015	1007	0	1007	0	0
-РАЗХОДИ ЗА ВЪНШНИ УСЛУГ И	1020	13442	3000	3500	3500	3442
-ТЕКУЩ РЕМОНТ	1030	449331	0	80000	299000	70331
Разходи:		463780	3000	84507	302500	73773
ПРИДОБИВАНЕ НА ДМА	5200	34493	18000	16493	0	0
-ИНФРАСТРУКТУРНИ ОБЕТИ	5206	34493	18000	16493	0	0
Всичко:		34493	18000	16493	0	0
Всичко за функция:		498273	21000	101000	302500	73773



515

ОБЩИНА: 6609

ПЛОВДИВ

ОБЩИНА ПЛОВДИВ

ПОДЕЛЕНИЕ ПЛОВДИВ

МЕРОПРИЯТИЕ РАЙОН ТРАКИЯ

СТОЙНОСТНИ ПОКАЗАТЕЛИ - РАЗХОДИ - УТОЧНЕН ПЛАН МЕСТНИ ДЕЙНОСТИ

Име на параграф	Ip-ф	Годишен пл.	I трим.	II трим.	III трим.	IV трим.
ФУНКЦИЯ: 8		ГРУПА: 6		ДЕЙНОСТ: 898		
VIII. ИКОНОМИЧЕС. ДЕЙНОСТИ И УСЛУГИ		6. ДРУГИ ДЕЙНОСТИ ПО ИКОНОМИКАТА		ДРУГИ ДЕЙНОСТИ ПО ИКОНОМИКАТА		
ЗАПЛ. ЗА ПЕРС., НАЕТ ПО ТР. И СЛ. ПРАВООТНОШЕНИЯ	100	59000	14750	14750	14750	14750
- ЗАПЛ. НА ПЕРСОНАЛА ПО ТР. ПРАВООТНОШЕНИЯ	101	59000	14750	14750	14750	14750
ДР. ВЪЗНАГРАЖДЕНИЯ И ПЛАЩАНИЯ ЗА ПЕРСОНАЛА	200	10000	1675	3175	3475	1675
- ЗА ПЕРСОНАЛ ИЗВЪН ТРУДОВИ ПРАВООТНОШЕНИЯ	202	2700	675	675	675	675
- ИЗПЛАТЕНИ СУМИ ОТ СВКО, ЗА ОБЛЕКЛО И ДРУГИ НА ПЕРСОНАЛА	205	4500	750	2250	750	750
- ОБЕЗЩЕТЕНИЯ НА ПЕРСОНАЛА	208	1800	0	0	1800	0
- ДРУГИ ПЛАЩАНИЯ И ВЪЗНАГРАЖДЕНИЯ	209	1000	250	250	250	250
ЗАДЪЛЖИТЕЛНИ ОСИГУРИТЕЛНИ ВНОСКИ ОТ РАБОТОДАТЕЛИ	500	10000	2460	2440	2440	2660
- ОСИГУРИТЕЛНИ ВНОСКИ ОТ РАБОТОДАТЕЛИ ЗА ДЪРЖАВНО	551	6900	1680	1670	1670	1880
- ЗДРАВНО-ОСИГУРИТЕЛНИ ВНОСКИ ОТ РАБОТОДАТЕЛИ	560	2500	630	620	620	630
- ВНОСКИ ЗА ДОПЪЛНИТЕЛНО ЗАДЪЛЖИТЕЛНО ОСИГУРЯВАНЕ	580	600	150	150	150	150
ИЗДРЪЖКА	1000	8000	2000	2000	2000	2000
- МАТЕРИАЛИ	1015	2000	500	500	500	500
- ВОДА, ГОРИВА И ЕНЕРГИЯ	1016	3000	750	750	750	750
- РАЗХОДИ ЗА ВЪНШНИ УСЛУГИ	1020	3000	750	750	750	750
И						
Всичко за дейност:		87000	20885	22365	22665	21085

## НАТУРАЛНИ ПОКАЗАТЕЛИ

Име на показател	Шифър	Към 01.01	Към 31.12.
ЩАТНИ БРОЙКИ	100	9.00	9.00
В Т.Ч. ПО ТРУДОВИ ПРАВО ОТНОШЕНИЯ	111	9.00	9.00



ОБЩИНА: 6609

ПЛОВДИВ

ОБЩИНА ПЛОВДИВ

ПОДЕЛЕНИЕ ПЛОВДИВ

МЕРОПРИЯТИЕ РАЙОН ТРАКИЯ

## СТОЙНОСТНИ ПОКАЗАТЕЛИ - РАЗХОДИ - УТОЧНЕН ПЛАН МЕСТНИ ДЕЙНОСТИ

Име на параграф	Ип-ф	Годишен пл.	I трим.	II трим.	III трим.	IV трим.
ФУНКЦИЯ: 8		ГРУПА: 6	РЕКАПИТУЛАЦИЯ ЗА ГРУПА			
VIII. ИКОНОМИЧЕС. ДЕЙНОСТИ И УСЛУГИ		6. ДРУГИ ДЕЙНОСТИ ПО ИКОНОМИКАТА				
ЗАПЛ. ЗА ПЕРС., НАЕТ ПО ТР. И СЛ. ПРАВООТНОШЕНИЯ	100	59000	14750	14750	14750	14750
- ЗАПЛ. НА ПЕРСОНАЛА ПО ТР. ПРАВООТНОШЕНИЯ	101	59000	14750	14750	14750	14750
ДР. ВЪЗНАГРАЖДЕНИЯ И ПЛАЩАНИЯ ЗА ПЕРСОНАЛА	200	10000	1675	3175	3475	1675
- ЗА ПЕРСОНАЛ ИЗВЪН ТРУДОВИ ПРАВООТНОШЕНИЯ	202	2700	675	675	675	675
- ИЗПЛАТЕНИ СУМИ ОТ СБКО, ЗА ОБЛЕКЛО И ДРУГИ НА ПЕ	205	4500	750	2250	750	750
- ОБЕЗЩЕТЕНИЯ НА ПЕРС. С ХАРАКТ. НА ВЪЗНАГРАЖ.	208	1800	0	0	1800	0
- ДРУГИ ПЛАЩАНИЯ И ВЪЗНАГРАЖДЕНИЯ	209	1000	250	250	250	250
ЗАДЪЛЖИТЕЛНИ ОСИГУРИТЕЛНИ ВНОСКИ ОТ РАБОТОДАТЕЛИ	500	10000	2460	2440	2440	2660
- ОСИГУРИТЕЛНИ ВНОСКИ ОТ РАБОТОДАТЕЛИ ЗА ДЪРЖАВНО	551	6900	1680	1670	1670	1880
- ЗДРАВНО-ОСИГУРИТЕЛНИ ВНОСКИ ОТ РАБОТОДАТЕЛИ	560	2500	630	620	620	630
- ВНОСКИ ЗА ДОПЪЛНИТЕЛНО ЗАДЪЛЖИТЕЛНО ОСИГУРЯВАНЕ	580	600	150	150	150	150
ИЗДРЪЖКА	1000	8000	2000	2000	2000	2000
- МАТЕРИАЛИ	1015	2000	500	500	500	500
- ВОДА, ГОРИВА И ЕНЕРГИЯ	1016	3000	750	750	750	750
- РАЗХОДИ ЗА ВЪШНИ УСЛУГИ	1020	3000	750	750	750	750
И						
Всичко за група:		87000	20885	22365	22665	21085

## НАТУРАЛНИ ПОКАЗАТЕЛИ

Име на показател	Ишифър	Към 01.01.	Към 31.12.
ЩАТНИ БРОЙКИ	100	9.00	9.00
В Т.Ч. ПО ТРУДОВИ ПРАВО ОТНОШЕНИЯ	111	9.00	9.00



517

ОБЩИНА: 6609

ПЛОВДИВ

ОБЩИНА ПЛОВДИВ

ПОДЕЛЕНИЕ ПЛОВДИВ

МЕРОПРИЯТИЕ РАЙОН ТРАКИЯ

СТОЙНОСТНИ ПОКАЗАТЕЛИ - РАЗХОДИ - УТОЧНЕН ПЛАН МЕСТНИ ДЕЙНОСТИ

Име на параграф	Годишен пл.	I трим.	II трим.	III трим.	IV трим.	
-----						
Име на параграф	Годишен пл.	I трим.	II трим.	III трим.	IV трим.	
-----						
ФУНКЦИЯ: 8	РЕКАПИТУЛАЦИЯ ЗА ФУНКЦИЯ					
VIII.ИКОНОМИЧЕС. ДЕЙНОСТИ И УСЛУГИ						
ЗАПЛ.ЗА ПЕРС.,НАЕТ ПО ТР. И СЛ.ПРАВООТНОШЕНИЯ	100	59000	14750	14750	14750	14750
-ЗАПЛ.НА ПЕРСОНАЛА ПО ТР. ПРАВООТНОШЕНИЯ	101	59000	14750	14750	14750	14750
ДР.ВЪЗНАГРАЖДЕНИЯ И ПЛАЩА НИЯ ЗА ПЕРСОНАЛА	200	10000	1675	3175	3475	1675
-ЗА ПЕРСОНАЛ ИЗВЪНТРУДОВИ ПРАВООТНОШЕНИЯ	202	2700	675	675	675	675
-ИЗПЛАТЕНИ СУМИ ОТ СБКО, ЗА ОБЛЕКЛО И ДРУГИ НА ПЕ	205	4500	750	2250	750	750
-ОБЕЗЩЕТЕНИЯ НА ПЕРС.С Х АРАКТ.НА ВЪЗНАГРАЖ.	208	1800	0	0	1800	0
-ДРУГИ ПЛАЩАНИЯ И ВЪЗНАГ РАЖДЕНИЯ	209	1000	250	250	250	250
ЗАДЪЛЖИТЕЛНИ ОСИГУРИТЕЛНИ ВНОСКИ ОТ РАБОТОДАТЕЛИ	500	10000	2460	2440	2440	2660
-ОСИГУРИТЕЛНИ ВНОСКИ ОТ РАБОТОДАТЕЛИ ЗА ДЪРЖАВНО	551	6900	1680	1670	1670	1880
- ЗДРАВНО-ОСИГУРИТЕЛНИ В НОСКИ ОТ РАБОТОДАТЕЛИ	560	2500	630	620	620	630
- ВНОСКИ ЗА ДОПЪЛНИТЕЛНО ЗАДЪЛЖИТЕЛНО ОСИГУРЯВАНЕ	580	600	150	150	150	150
ИЗДРЪЖКА	1000	8000	2000	2000	2000	2000
-МАТЕРИАЛИ	1015	2000	500	500	500	500
-ВОДА,ГОРИВА И ЕНЕРГИЯ	1016	3000	750	750	750	750
-РАЗХОДИ ЗА ВЪНШНИ УСЛУГ И	1020	3000	750	750	750	750
Всичко за функция:	87000	20885	22365	22665	21085	

## НАТУРАЛНИ ПОКАЗАТЕЛИ

Име на показател	Шифър	Към 01.01.	Към 31.12.
Щ А Т Н И Б Р О Й К И	100	9.00	9.00
В Т.Ч. ПО ТРУДОВИ ПРАВО ОТНОШЕНИЯ	111	9.00	9.00



518

ОБЩИНА: 6609

ПЛОВДИВ

ОБЩИНА ПЛОВДИВ

ПОДЕЛЕНИЕ ПЛОВДИВ

МЕРОПРИЯТИЕ РАЙОН ТРАКИЯ

СТОЙНОСТНИ ПОКАЗАТЕЛИ - РАЗХОДИ - УТОЧНЕН ПЛАН МЕСТНИ ДЕЙНОСТИ

Име на параграф	Ip-ф	Годишен пл.	I трим.	II трим.	III трим.	IV трим.
Всичко разходи по бюджета:		2717503	620950	645220	820720	630613
РЕЗЕРВ	9700	0	0	0	0	0
ЧИСЛ. НА ПЕРСОН.: 100			14.50	14.50		
ЧИСЛЕНОСТ ПО ТЗ:	5100		0.00	0.00		
Общо разх. по бюдж.:		2717503	620950	645220	820720	630613
ЧИСЛ. НА ПЕРСОН.: 100			14.50	14.50		
ЧИСЛЕНОСТ ПО ТЗ:	5100		0.00	0.00		



519

ОБЩИНА: 6609

ПЛОВДИВ

ОБЩИНА ПЛОВДИВ

ПОДЕЛЕНИЕ ПЛОВДИВ

МЕРОПРИЯТИЕ РАЙОН ТРАКИЯ

СТОЙНОСТНИ ПОКАЗАТЕЛИ - РАЗХОДИ - УТОЧНЕН ПЛАН ДОФИНАНСИРАНЕ

Име на параграф	Ip-ф	!Годишен пл.!	I трим.	II трим.	III трим.	IV трим.
ФУНКЦИЯ: 1						
I. ОБЩИ ДЪРЖАВНИ СЛУЖБИ						
	ГРУПА: 1					
	1.ИЗПЪЛНИТЕЛНИ И ЗАКОНОДАТЕЛНИ ОРГАНИ					
				ДЕЙНОСТ: 122		
				ОБЩИНСКА АДМИНИСТРАЦИЯ		
ДР. ВЪЗНАГРАЖДЕНИЯ И ПЛАЩАНИЯ ЗА ПЕРСОНАЛА	200	12000	0	12000	0	0
-ИЗПЛАТЕНИ СУМИ ОТ СБКО, ЗА ОБЛЕКЛО И ДРУГИ НА ПЕ	205	12000	0	12000	0	0
ЗАДЪЛЖИТЕЛНИ ОСИГУРИТЕЛНИ ВНОСКИ ОТ РАБОТОДАТЕЛИ	500	1000	0	1000	0	0
-ОСИГУРИТЕЛНИ ВНОСКИ ОТ РАБОТОДАТЕЛИ ЗА ДЪРЖАВНО	551	800	0	800	0	0
ЗДРАВНО-ОСИГУРИТЕЛНИ ВНОСКИ ОТ РАБОТОДАТЕЛИ	560	200	0	200	0	0
Всичко за дейност:		13000	0	13000	0	0



520

ОБЩИНА: 6609

ПЛОВДИВ

ОБЩИНА ПЛОВДИВ

ПОДЕЛЕНИЕ ПЛОВДИВ

МЕРОПРИЯТИЕ РАЙОН ТРАКИЯ

СТОЙНОСТНИ ПОКАЗАТЕЛИ - РАЗХОДИ - УТОЧНЕН ПЛАН ДОФИНАНСИРАНЕ

Име на параграф	Ip-ф	Годишен пл.	I трим.	II трим.	III трим.	IV трим.
ФУНКЦИЯ: 1						
I. ОБЩИ ДЪРЖАВНИ СЛУЖБИ						
	ГРУПА: 1					
	РЕКАПИТУЛАЦИЯ ЗА ГРУПА					
	1.ИЗПЪЛНИТЕЛНИ И ЗАКОНОДА					
	ТЕЛНИ ОРГАНИ					
ДР.ВЪЗНАГРАЖДЕНИЯ И ПЛАЩА						
НИЯ ЗА ПЕРСОНАЛА	200	12000	0	12000	0	0
-ИЗПЛАТЕНИ СУМИ ОТ СБКО,						
ЗА ОБЛЕКЛО И ДРУГИ НА ПЕ	205	12000	0	12000	0	0
ЗАДЪЛЖИТЕЛНИ ОСИГУРИТЕЛНИ						
ВНОСКИ ОТ РАБОТОДАТЕЛИ	500	1000	0	1000	0	0
-ОСИГУРИТЕЛНИ ВНОСКИ ОТ						
РАБОТОДАТЕЛИ ЗА ДЪРЖАВНО	551	800	0	800	0	0
- ЗДРАВНО-ОСИГУРИТЕЛНИ В						
НОСКИ ОТ РАБОТОДАТЕЛИ	560	200	0	200	0	0
Всичко за група:		13000	0	13000	0	0



521

ОБЩИНА: 6609

ПЛОВДИВ

ОБЩИНА ПЛОВДИВ

ПОДЕЛЕНИЕ ПЛОВДИВ

МЕРОПРИЯТИЕ РАЙОН ТРАКИЯ

СТОЙНОСТНИ ПОКАЗАТЕЛИ - РАЗХОДИ - УТОЧНЕН ПЛАН ДОФИНАНСИРАНЕ

Име на параграф	Ip-ф	Годишен пл.	I трим.	II трим.	III трим.	IV трим.
ФУНКЦИЯ: 1			РЕКАПИТУЛАЦИЯ ЗА ФУНКЦИЯ			
I. ОБЩИ ДЪРЖАВНИ СЛУЖБИ						
ДР. ВЪЗНАГРАЖДЕНИЯ И ПЛАЩА						
НИЯ ЗА ПЕРСОНАЛА	200	12000	0	12000	0	0
-ИЗПЛАТЕНИ СУМИ ОТ СБКО,						
ЗА ОБЛЕКЛО И ДРУГИ НА ПЕ	205	12000	0	12000	0	0
ЗАДЪЛЖИТЕЛНИ ОСИГУРИТЕЛНИ						
ВНОСКИ ОТ РАБОТОДАТЕЛИ	500	1000	0	1000	0	0
-ОСИГУРИТЕЛНИ ВНОСКИ ОТ						
РАБОТОДАТЕЛИ ЗА ДЪРЖАВНО	551	800	0	800	0	0
- ЗДРАВНО-ОСИГУРИТЕЛНИ В						
НОСКИ ОТ РАБОТОДАТЕЛИ	560	200	0	200	0	0
Всичко за функция:		13000	0	13000	0	0



522

ОБЩИНА: 6609

ПЛОВДИВ

ОБЩИНА ПЛОВДИВ

ПОДЕЛЕНИЕ ПЛОВДИВ

МЕРОПРИЯТИЕ РАЙОН ТРАКИЯ

СТОЙНОСТНИ ПОКАЗАТЕЛИ - РАЗХОДИ - УТОЧНЕН ПЛАН ДОФИНАНСИРАНЕ

Име на параграф	Ип-ф	Годишен пл.	I трим.	II трим.	III трим.	IV трим.
Всичко разходи по бюджета:		13000	0	13000	0	0
РЕЗЕРВ	9700	0	0	0	0	0
ЧИСЛ. НА ПЕРСОН.: 100			0.00	0.00		
ЧИСЛЕНОСТ ПО ТЗ:	5100		0.00	0.00		
Общо разх. по бюдж.:		13000	0	13000	0	0
ЧИСЛ. НА ПЕРСОН.: 100			0.00	0.00		
ЧИСЛЕНОСТ ПО ТЗ:	5100		0.00	0.00		



523

ОБЩИНА: 6609 ПЛОВДИВ

ОБЩИНА ПЛОВДИВ

ПОДЕЛЕНИЕ ПЛОВДИВ

МЕРОПРИЯТИЕ РАЙОН ТРАКИЯ

СТОЙНОСТНИ ПОКАЗАТЕЛИ - ПРИХОДИ - УТОЧНЕН ПЛАН О Б Щ А

-----  
 Име на приход/параграф/И п-ф/Годишен пл. | I трим. | II трим. | III трим. | IV трим.  
 -----

## I. ИМУЩЕСТВЕНИ ДАНЪЦИ И НЕДАНЪЧНИ ПРИХОДИ

## 1. ИМУЩЕСТ. И ДР. ДАНЪЦИ

## 2. НЕДАНЪЧНИ ПРИХОДИ

## ПОМОЩИ И ДАРЕНИЯ ОТ

СТРАНАТА	4500	10500	5000	5500	0	0
-ТЕКУЩИ ПОМОЩИ И ДАРЕНИЯ						
ОТ СТРАНАТА	4501	1007	0	1007	0	0
-КАПИТ. ПОМОЩИ И ДАРЕНИЯ						
ОТ СТРАНАТА	4503	9493	5000	4493	0	0
ВСИЧКО НЕДАНЪЧНИ ПРИХОДИ:		10500	5000	5500	0	0
ВСИЧКО ПРИХОДИ (1+2):		10500	5000	5500	0	0

## III. ТРАНСФЕРИ

ВСИЧКО ТРАНСФЕРИ:		0	0	0	0	0
-------------------	--	---	---	---	---	---

## IV. ВРЕМЕННО БЕЗЛИХВЕНИ ЗАЕМИ

ВС. ПРИХ.: (I+III+IV)		10500	5000	5500	0	0
-----------------------	--	-------	------	------	---	---

## V. ОПЕРАЦИИ С ФИН. АКТИВИ И ПАСИВИ

ВС. ПРИХОДИ (I+III+IV+V):		10500	5000	5500	0	0
---------------------------	--	-------	------	------	---	---

ОБЩО ПРИХОДИ ПО БЮДЖ:		10500	5000	5500	0	0
-----------------------	--	-------	------	------	---	---



524

ОБЩИНА: 6609

ПЛОВДИВ

ОБЩИНА ПЛОВДИВ

ПОДЕЛЕНИЕ ПЛОВДИВ

МЕРОПРИЯТИЕ РАЙОН ТРАКИЯ

СТОЙНОСТНИ ПОКАЗАТЕЛИ - РАЗХОДИ - УТОЧНЕН ПЛАН О Б Щ А

Име на параграф	Ip-ф	Годишен пл.	I трим.	II трим.	III трим.	IV трим.
ФУНКЦИЯ: 1		ГРУПА: 1		ДЕЙНОСТ: 117		
I. ОБЩИ ДЪРЖАВНИ СЛУЖБИ		1. ИЗПЪЛНИТЕЛНИ И ЗАКОНОДА ТЕЛНИ ОРГАНИ		ДЪРЖ. И ОБЩ. СЛУЖБИ И ДЕЙН. ПО ИЗБОРИТЕ		
ДР. ВЪЗНАГРАЖДЕНИЯ И ПЛАЩА НИЯ ЗА ПЕРСОНАЛА	200	38475	0	38475	0	0
- ЗА НЕЩАТЕН ПЕРСОНАЛ ПО ТРУДОВИ ПРАВООТНОШЕНИЯ	201	32936	0	32936	0	0
- ЗА ПЕРСОНАЛ ИЗВЪНТРУДОВИ ПРАВООТНОШЕНИЯ	202	5539	0	5539	0	0
ЗАДЪЛЖИТЕЛНИ ОСИГУРИТЕЛНИ ВНОСКИ ОТ РАБОТОДАТЕЛИ	500	10826	0	10826	0	0
ОСИГУРИТЕЛНИ ВНОСКИ ОТ РАБОТОДАТЕЛИ ЗА ДЪРЖАВНО	551	6910	0	6910	0	0
- ЗДРАВНО-ОСИГУРИТЕЛНИ В НОСКИ ОТ РАБОТОДАТЕЛИ	560	2836	0	2836	0	0
- ВНОСКИ ЗА ДОПЪЛНИТЕЛНО ЗАДЪЛЖИТЕЛНО ОСИГУРЯВАНЕ	580	1080	0	1080	0	0
Всичко за дейност:		49301	0	49301	0	0



525

ОБЩИНА: 6609

ПЛОВДИВ

ОБЩИНА ПЛОВДИВ

ПОДЕЛЕНИЕ ПЛОВДИВ

МЕРОПРИЯТИЕ РАЙОН ТРАКИЯ

СТОЙНОСТНИ ПОКАЗАТЕЛИ - РАЗХОДИ - УТОЧНЕН ПЛАН О Б Щ А

Име на параграф	Гп-ф	Годишен пл.	I трим.	II трим.	III трим.	IV трим.
ФУНКЦИЯ: 1						
I. ОБЩИ ДЪРЖАВНИ СЛУЖБИ		ГРУПА: 1				
		1. ИЗПЪЛНИТЕЛНИ И ЗАКОНОДА				
		ТЕЛНИ ОРГАНИ				
				ДЕЙНОСТ: 122		
				ОБЩИНСКА АДМИНИСТРАЦИЯ		
ЗАПЛ. ЗА ПЕРС., НАЕТ ПО ТР.						
И СЛ. ПРАВООТНОШЕНИЯ	100	352782	96330	84151	86151	86150
-ЗАПЛ. НА ПЕРСОНАЛА ПО ТР.						
ПРАВООТНОШЕНИЯ	101	128227	32307	31307	32307	32306
-ЗАПЛ. НА ПЕРСОНАЛА ПО СЛ.						
ПРАВООТНОШЕНИЯ	102	224555	64023	52844	53844	53844
ДР. ВЪЗНАГРАЖДЕНИЯ И ПЛАЩА						
НИЯ ЗА ПЕРСОНАЛА	200	39658	6401	20456	8400	4401
-ЗА ПЕРСОНАЛ ИЗВЪНТРУДОВИ						
ПРАВООТНОШЕНИЯ	202	8290	2072	2073	2072	2073
-ИЗПЛАТЕНИ СУМИ ОТ СБКО,						
ЗА ОБЛЕКЛО И ДРУГИ НА ПЕ	205	21313	2329	14328	2328	2328
-ОБЕЗЩЕТЕНИЯ НА ПЕРС. С Х						
АРАКТ. НА ВЪЗНАГРАЖ.	208	6055	0	2055	4000	0
-ДРУГИ ПЛАЩАНИЯ И ВЪЗНАГ						
РАЖДЕНИЯ	209	4000	2000	2000	0	0
ЗАДЪЛЖИТЕЛНИ ОСИГУРИТЕЛНИ						
ВНОСКИ ОТ РАБОТОДАТЕЛИ	500	96568	25068	24500	23500	23500
-ОСИГУРИТЕЛНИ ВНОСКИ ОТ						
РАБОТОДАТЕЛИ ЗА ДЪРЖАВНО	551	61938	16138	15800	15000	15000
-ЗДРАВНО-ОСИГУРИТЕЛНИ В						
НОСКИ ОТ РАБОТОДАТЕЛИ	560	24625	6425	6200	6000	6000
-ВНОСКИ ЗА ДОПЪЛНИТЕЛНО						
ЗАДЪЛЖИТЕЛНО ОСИГУРЯВАНЕ	580	10005	2505	2500	2500	2500
ИЗДРЪЖКА	1000	230010	60510	54500	55500	59500
-МАТЕРИАЛИ	1015	44000	11250	10250	11250	11250
-ВОДА, ГОРИВА И ЕНЕРГИЯ	1016	100000	27000	23000	23000	27000
-РАЗХОДИ ЗА ВЪНШНИ УСЛУГ						
И	1020	81010	21010	20000	20000	20000
-КОМАНДИРОВКИ В СТРАНАТА	1051	2000	500	500	500	500
-РАЗХОДИ ЗА ЗАСТРАХОВКИ	1062	1000	250	250	250	250
-ДР. НЕКЛАСИФИЦИРАНИ В ДР.						
ПАРАГРАФИ И ПОДПАРАГРАФИ	1098	2000	500	500	500	500
ПЛАТЕНИ ДАНЪЦИ, ТАКСИ						
И АДМИН. САНКЦИИ	1900	1500	500	1000	0	0
-ПЛАТЕНИ ДЪРЖ. ДАНЪЦИ, ТАК						
НАК. ЛИХВИ, АДМИН. САНКЦИИ	1901	500	0	500	0	0
-ПЛАТЕНИ ОБЩИН. ДАНЪЦИ, ТА						
НАК. ЛИХВИ, АДМИН. САНКЦИИ	1981	1000	500	500	0	0



526

ОБЩИНА: 6609

ПЛОВДИВ

ОБЩИНА ПЛОВДИВ

ПОДЕЛЕНИЕ ПЛОВДИВ


МЕРОПРИЯТИЕ РАЙОН ТРАКИЯ

СТОЙНОСТНИ ПОКАЗАТЕЛИ - РАЗХОДИ - УТОЧНЕН ПЛАН О Б Щ А

Име на параграф	Ип-ф  Годишен пл.	I трим.	II трим.	III трим.	IV трим.
Всичко за дейност:	720518	188809	184607	173551	173551

## НАТУРАЛНИ ПОКАЗАТЕЛИ

Име на показател	шифър	Към 01.01	Към 31.12.
Щ А Т Н И Б Р О Й К И	100	40.00	40.00
В Т.Ч. ПО ТРУДОВИ ПРАВО ОТНОШЕНИЯ	111	15.00	15.00
ПО СЛУЖЕБНИ ПРАВООТНОШЕНИ	112	25.00	25.00
КМЕТОВЕ ( 1+2+3+4 ), В Т.Ч.:	200	1.00	1.00
2.КМЕТОВЕ НА РАЙОНИ ( а+б+в ), в Г.т.:	220	1.00	1.00
б) кмет на район в навеление от 50 001	222	1.00	1.00



ОБЩИНА: 6609

ПЛОВДИВ

ОБЩИНА ПЛОВДИВ

ПОДЕЛЕНИЕ ПЛОВДИВ

МЕРОПРИЯТИЕ РАЙОН ТРАКИЯ

СТОЙНОСТНИ ПОКАЗАТЕЛИ - РАЗХОДИ - УТОЧНЕН ПЛАН О Б Щ А

Име на параграф	Ип-ф	Годишен пл.	I трим.	II трим.	III трим.	IV трим.
ФУНКЦИЯ: 1						
I. ОБЩИ ДЪРЖАВНИ СЛУЖБИ						
	ГРУПА: 1					
	РЕКАПИТУЛАЦИЯ ЗА ГРУПА					
	1.ИЗПЪЛНИТЕЛНИ И ЗАКОНОДАТЕЛНИ ОРГАНИ					
ЗАПЛ.ЗА ПЕРС.,НАЕТ ПО ТР. И СЛ.ПРАВООТНОШЕНИЯ	100	352782	96330	84151	86151	86150
-ЗАПЛ.НА ПЕРСОНАЛА ПО ТР. ПРАВООТНОШЕНИЯ	101	128227	32307	31307	32307	32306
-ЗАПЛ.НА ПЕРСОНАЛА ПО СЛ. ПРАВООТНОШЕНИЯ	102	224555	64023	52844	53844	53844
ДР.ВЪЗНАГРАЖДЕНИЯ И ПЛАЩАНИЯ ЗА ПЕРСОНАЛА	200	78133	6401	58931	8400	4401
-ЗА НЕЩАТЕН ПЕРСОНАЛ ПО ТРУДОВИ ПРАВООТНОШЕНИЯ	201	32936	0	32936	0	0
-ЗА ПЕРСОНАЛ ИЗВЪНТРУДОВИ ПРАВООТНОШЕНИЯ	202	13829	2072	7612	2072	2073
-ИЗПЛАТЕНИ СУМИ ОТ СБКО, ЗА ОБЛЕКЛО И ДРУГИ НА ПЕ	205	21313	2329	14328	2328	2328
-ОБЕЗЩЕТЕНИЯ НА ПЕРС.С Х АРАКТ.НА ВЪЗНАГРАЖ.	208	6055	0	2055	4000	0
-ДРУГИ ПЛАЩАНИЯ И ВЪЗНАГРАЖДЕНИЯ	209	4000	2000	2000	0	0
ЗАДЪЛЖИТЕЛНИ ОСИГУРИТЕЛНИ ВНОСКИ ОТ РАБОТОДАТЕЛИ	500	107394	25068	35326	23500	23500
-ОСИГУРИТЕЛНИ ВНОСКИ ОТ РАБОТОДАТЕЛИ ЗА ДЪРЖАВНО	551	68848	16138	22710	15000	15000
- ЗДРАВНО-ОСИГУРИТЕЛНИ ВНОСКИ ОТ РАБОТОДАТЕЛИ	560	27461	6425	9036	6000	6000
- ВНОСКИ ЗА ДОПЪЛНИТЕЛНО ЗАДЪЛЖИТЕЛНО ОСИГУРЯВАНЕ	580	11085	2505	3580	2500	2500
ИЗДРЪЖКА	1000	230010	60510	54500	55500	59500
-МАТЕРИАЛИ	1015	44000	11250	10250	11250	11250
-ВОДА,ГОРИВА И ЕНЕРГИЯ	1016	100000	27000	23000	23000	27000
-РАЗХОДИ ЗА ВЪНШНИ УСЛУГИ	1020	81010	21010	20000	20000	20000
-КОМАНДИРОВКИ В СТРАНАТА	1051	2000	500	500	500	500
-РАЗХОДИ ЗА ЗАСТРАХОВКИ	1062	1000	250	250	250	250
-ДР.НЕКЛАСИФИЦИРАНИ В ДР. ПАРАГРАФИ И ПОДПАРАГРАФИ	1098	2000	500	500	500	500
ПЛАТЕНИ ДАНЪЦИ,ТАКСИ И АДМИН.САНКЦИИ	1900	1500	500	1000	0	0
-ПЛАТЕНИ ДЪРЖ.ДАНЪЦИ,ТАК НАК.ЛИХВИ,АДМИН.САНКЦИИ	1901	500	0	500	0	0
-ПЛАТЕНИ ОБЩИН.ДАНЪЦИ,ТА						



ОБЩИНА: 6609

ПЛОВДИВ

ОБЩИНА ПЛОВДИВ

ПОДЕЛЕНИЕ ПЛОВДИВ

МЕРОПРИЯТИЕ РАЙОН ТРАКИЯ

СТОЙНОСТНИ ПОКАЗАТЕЛИ - РАЗХОДИ - УТОЧНЕН ПЛАН О Б Щ А

Име на параграф	Ип-ф	Годишен пл.	I трим.	II трим.	III трим.	IV трим.
НАК. ЛИХВИ, АДМИН. САНКЦИИ	1981	1000	500	500	0	0
Всичко за група:	769819	188809	233908	173551	173551	

## НАТУРАЛНИ ПОКАЗАТЕЛИ

Име на показател	шифър	Към 01.01.	Към 31.12.
Щ А Т Н И Б Р О Й К И	100	40.00	40.00
В Т.Ч. ПО ТРУДОВИ ПРАВО ОТНОШЕНИЯ	111	15.00	15.00
ПО СЛУЖЕБНИ ПРАВООТНОШЕНИЯ	112	25.00	25.00
КМЕТОВЕ ( 1+2+3+4 ), В Т.Ч.:	200	1.00	1.00
2.КМЕТОВЕ НА РАЙОНИ ( а+б+в ), в Г.т.:	220	1.00	1.00
б) кмет на район в навеление от 50 001	222	1.00	1.00



ОБЩИНА: 6609

ПЛОВДИВ

ОБЩИНА ПЛОВДИВ

ПОДЕЛЕНИЕ ПЛОВДИВ

МЕРОПРИЯТИЕ РАЙОН ТРАКИЯ

СТОЙНОСТНИ ПОКАЗАТЕЛИ - РАЗХОДИ - УТОЧНЕН ПЛАН О Б Щ А

Име на параграф	Ип-ф	Годишен пл.	I трим.	II трим.	III трим.	IV трим.
РЕКАПИТУЛАЦИЯ ЗА ФУНКЦИЯ						
ФУНКЦИЯ: 1						
I. ОБЩИ ДЪРЖАВНИ СЛУЖБИ						
ЗАПЛ. ЗА ПЕРС. , НАЕТ ПО ТР. И СЛ. ПРАВООТНОШЕНИЯ	100	352782	96330	84151	86151	86150
-ЗАПЛ. НА ПЕРСОНАЛА ПО ТР. ПРАВООТНОШЕНИЯ	101	128227	32307	31307	32307	32306
-ЗАПЛ. НА ПЕРСОНАЛА ПО СЛ. ПРАВООТНОШЕНИЯ	102	224555	64023	52844	53844	53844
ДР. ВЪЗНАГРАЖДЕНИЯ И ПЛАЩАНИЯ ЗА ПЕРСОНАЛА	200	78133	6401	58931	8400	4401
-ЗА НЕЩАТЕН ПЕРСОНАЛ ПО ТРУДОВИ ПРАВООТНОШЕНИЯ	201	32936	0	32936	0	0
-ЗА ПЕРСОНАЛ ИЗВЪНТРУДОВИ ПРАВООТНОШЕНИЯ	202	13829	2072	7612	2072	2073
-ИЗПЛАТЕНИ СУМИ ОТ СБКО, ЗА ОБЛЕКЛО И ДРУГИ НА ПЕ	205	21313	2329	14328	2328	2328
-ОБЕЗШЕТЕНИЯ НА ПЕРС. С Х АРАКТ. НА ВЪЗНАГРАЖ.	208	6055	0	2055	4000	0
-ДРУГИ ПЛАЩАНИЯ И ВЪЗНАГРАЖДЕНИЯ	209	4000	2000	2000	0	0
ЗАДЪЛЖИТЕЛНИ ОСИГУРИТЕЛНИ ВНОСКИ ОТ РАБОТОДАТЕЛИ	500	107394	25068	35326	23500	23500
-ОСИГУРИТЕЛНИ ВНОСКИ ОТ РАБОТОДАТЕЛИ ЗА ДЪРЖАВНО	551	68848	16138	22710	15000	15000
-ЗДРАВНО-ОСИГУРИТЕЛНИ ВНОСКИ ОТ РАБОТОДАТЕЛИ	560	27461	6425	9036	6000	6000
-ВНОСКИ ЗА ДОПЪЛНИТЕЛНО ЗАДЪЛЖИТЕЛНО ОСИГУРЯВАНЕ	580	11085	2505	3580	2500	2500
ИЗДРЪЖКА	1000	230010	60510	54500	55500	59500
-МАТЕРИАЛИ	1015	44000	11250	10250	11250	11250
-ВОДА, ГОРИВА И ЕНЕРГИЯ	1016	100000	27000	23000	23000	27000
-РАЗХОДИ ЗА ВЪНШНИ УСЛУГИ	1020	81010	21010	20000	20000	20000
-КОМАНДИРОВКИ В СТРАНАТА	1051	2000	500	500	500	500
-РАЗХОДИ ЗА ЗАСТРАХОВКИ	1062	1000	250	250	250	250
-ДР. НЕКЛАСИФИЦИРАНИ В ДР. ПАРАГРАФИ И ПОДПАРАГРАФИ	1098	2000	500	500	500	500
ПЛАТЕНИ ДАНЪЦИ, ТАКСИ И АДМИН. САНКЦИИ	1900	1500	500	1000	0	0
-ПЛАТЕНИ ДЪРЖ. ДАНЪЦИ, ТАК НАК. ЛИХВИ, АДМИН. САНКЦИИ	1901	500	0	500	0	0
-ПЛАТЕНИ ОБЩИН. ДАНЪЦИ, ТА						



581

ОБЩИНА: 6609

ПЛОВДИВ

ОБЩИНА ПЛОВДИВ

ПОДЕЛЕНИЕ ПЛОВДИВ

МЕРОПРИЯТИЕ РАЙОН ТРАКИЯ

СТОЙНОСТНИ ПОКАЗАТЕЛИ - РАЗХОДИ - УТОЧНЕН ПЛАН О Б Щ А

Име на параграф	Ип-ф	Годишен пл.	I трим.	II трим.	III трим.	IV трим.
НАК. ЛИХВИ, АДМИН. САНКЦИИ	1981	1000	500	500	0	0
Всичко за функция:	769819	188809	233908	173551	173551	

## НАТУРАЛНИ ПОКАЗАТЕЛИ

Име на показател	Шифър	Към 01.01.	Към 31.12.
Щ А Т Н И Б Р О Й К И	100	40.00	40.00
В Т.Ч. ПО ТРУДОВИ ПРАВО ОТНОШЕНИЯ	111	15.00	15.00
ПО СЛУЖЕБНИ ПРАВООТНОШЕНИЯ	112	25.00	25.00
КМЕТОВЕ ( 1+2+3+4 ), В Т.Ч.:	200	1.00	1.00
а) КМЕТОВЕ НА РАЙОНИ ( а+б+в ), в Г.т.:	220	1.00	1.00
б) кмет на район в навеление от 50 001	222	1.00	1.00



532

ОБЩИНА: 6609

ПЛОВДИВ

ОБЩИНА ПЛОВДИВ

ПОДЕЛЕНИЕ ПЛОВДИВ

МЕРОПРИЯТИЕ РАЙОН ТРАКИЯ

СТОЙНОСТНИ ПОКАЗАТЕЛИ - РАЗХОДИ - УТОЧНЕН ПЛАН О Б Щ А

Име на параграф	Ip-ф	Годишен пл.	I трим.	II трим.	III трим.	IV трим.
ФУНКЦИЯ: 2						
II. ОТБРАНА И СИГУРНОСТ						
	ГРУПА: 2					
	2.ПОЛИЦИЯ,ВЪТРЕШЕН РЕД И СИГУРНОСТ					
				ДЕЙНОСТ: 239		
				ДР.Д-СТИ ПО ВЪТРЕШНАТА СИГУРНОСТ		
ДР.ВЪЗНАГРАЖДЕНИЯ И ПЛАЩАНИЯ ЗА ПЕРСОНАЛА	200	11000	0	2750	2750	5500
-ЗА ПЕРСОНАЛ ИЗВЪНТРУДОВИ ПРАВООТНОШЕНИЯ	202	11000	0	2750	2750	5500
ЗАДЪЛЖИТЕЛНИ ОСИГУРИТЕЛНИ ВНОСКИ ОТ РАБОТОДАТЕЛИ	500	1720	0	430	430	860
-ОСИГУРИТЕЛНИ ВНОСКИ ОТ РАБОТОДАТЕЛИ ЗА ДЪРЖАВНО	551	1090	0	270	270	550
- ЗДРАВНО-ОСИГУРИТЕЛНИ ВНОСКИ ОТ РАБОТОДАТЕЛИ	560	530	0	130	130	270
- ВНОСКИ ЗА ДОПЪЛНИТЕЛНО ЗАДЪЛЖИТЕЛНО ОСИГУРЯВАНЕ	580	100	0	30	30	40
ИЗДРЪЖКА	1000	1500	320	430	320	430
-МАТЕРИАЛИ	1015	600	150	150	150	150
-РАЗХОДИ ЗА ВЪНШНИ УСЛУГИ	1020	700	170	180	170	180
-КОМАНДИРОВКИ В СТРАНАТА	1051	200	0	100	0	100
Всичко за дейност:		14220	320	3610	3500	6790

## НАТУРАЛНИ ПОКАЗАТЕЛИ

Име на показател	Шифър	Към 01.01	Към 31.12.
ОБЩЕСТ.ВЪЗПИТАТЕЛИ - БР.	8100	5.00	5.00



533

ОБЩИНА: 6609

ПЛОВДИВ

ОБЩИНА ПЛОВДИВ

ПОДЕЛЕНИЕ ПЛОВДИВ

МЕРОПРИЯТИЕ РАЙОН ТРАКИЯ

СТОЙНОСТНИ ПОКАЗАТЕЛИ - РАЗХОДИ - УТОЧНЕН ПЛАН О Б Щ А

Име на параграф	Ип-ф	Годишен пл.	I трим.	II трим.	III трим.	IV трим.
ФУНКЦИЯ: 2 II. ОТБРАНА И СИГУРНОСТ		ГРУПА: 2 2. ПОЛИЦИЯ, ВЪТРЕШЕН РЕД И СИГУРНОСТ	РЕКАПИТУЛАЦИЯ ЗА ГРУПА			
ДР. ВЪЗНАГРАЖДЕНИЯ И ПЛАЩА НИЯ ЗА ПЕРСОНАЛА	200	11000	0	2750	2750	5500
- ЗА ПЕРСОНАЛ ИЗВЪНТРУДОВИ ПРАВООТНОШЕНИЯ	202	11000	0	2750	2750	5500
ЗАДЪЛЖИТЕЛНИ ОСИГУРИТЕЛНИ ВНОСКИ ОТ РАБОТОДАТЕЛИ	500	1720	0	430	430	860
- ОСИГУРИТЕЛНИ ВНОСКИ ОТ РАБОТОДАТЕЛИ ЗА ДЪРЖАВНО	551	1090	0	270	270	550
- ЗДРАВНО-ОСИГУРИТЕЛНИ В НОСКИ ОТ РАБОТОДАТЕЛИ	560	530	0	130	130	270
- ВНОСКИ ЗА ДОПЪЛНИТЕЛНО ЗАДЪЛЖИТЕЛНО ОСИГУРЯВАНЕ	580	100	0	30	30	40
ИЗДРЪЖКА	1000	1500	320	430	320	430
- МАТЕРИАЛИ	1015	600	150	150	150	150
- РАЗХОДИ ЗА ВЪНШНИ УСЛУГ И	1020	700	170	180	170	180
- КОМАНДИРОВКИ В СТРАНАТА	1051	200	0	100	0	100
Всичко за група:		14220	320	3610	3500	6790

## НАТУРАЛНИ ПОКАЗАТЕЛИ

Име на показател	Ишифър	Към 01.01.	Към 31.12.
ОБЩЕСТ. ВЪЗПИТАТЕЛИ - БР.	8100	5.00	5.00



534

ОБЩИНА: 6609

ПЛОВДИВ

ОБЩИНА ПЛОВДИВ

ПОДЕЛЕНИЕ ПЛОВДИВ

МЕРОПРИЯТИЕ РАЙОН ТРАКИЯ

СТОЙНОСТНИ ПОКАЗАТЕЛИ - РАЗХОДИ - УТОЧНЕН ПЛАН О Б Щ А

Име на параграф	Ip-ф	Годишен пл.	I трим.	II трим.	III трим.	IV трим.
ФУНКЦИЯ: 2 II. ОТБРАНА И СИГУРНОСТ		ГРУПА: 5 5.ГРУПА ЗАЩИТА НА НАСЕЛЕН		ДЕЙНОСТ: 282 ОТБРАНИТЕЛНО МОБИЛИЗАЦИОН НА ПОДГОТОВКА		
ЗАПЛ.ЗА ПЕРС.,НАЕТ ПО ТР. И СЛ.ПРАВООТНОШЕНИЯ	100	29232	7300	7300	7300	7332
-ЗАПЛ.НА ПЕРСОНАЛА ПО ТР. ПРАВООТНОШЕНИЯ	101	29232	7300	7300	7300	7332
ДР.ВЪЗНАГРАЖДЕНИЯ И ПЛАЩА НИЯ ЗА ПЕРСОНАЛА	200	2500	620	630	620	630
-ИЗПЛАТЕНИ СУМИ ОТ СБКО, ЗА ОБЛЕКЛО И ДРУГИ НА ПЕ	205	1200	300	300	300	300
-ОБЕЗЩЕТЕНИЯ НА ПЕРС.С Х АРАКТ.НА ВЪЗНАГРАЖ.	208	1000	250	250	250	250
-ДРУГИ ПЛАЩАНИЯ И ВЪЗНАГ РАЖДЕНИЯ	209	300	70	80	70	80
ЗАДЪЛЖИТЕЛНИ ОСИГУРИТЕЛНИ ВНОСКИ ОТ РАБОТОДАТЕЛИ	500	6140	1530	1540	1530	1540
-ОСИГУРИТЕЛНИ ВНОСКИ ОТ РАБОТОДАТЕЛИ ЗА ДЪРЖАВНО	551	4220	1050	1060	1050	1060
- ЗДРАВНО-ОСИГУРИТЕЛНИ В НОСКИ ОТ РАБОТОДАТЕЛИ	560	1520	380	380	380	380
- ВНОСКИ ЗА ДОПЪЛНИТЕЛНО ЗАДЪЛЖИТЕЛНО ОСИГУРЯВАНЕ	580	400	100	100	100	100
ИЗДРЪЖКА	1000	10020	2120	4060	1720	2120
-ПОСТЕЛЕН ИНВЕНТАР И ОБЛЕ КЛО	1013	1250	0	1250	0	0
-МАТЕРИАЛИ	1015	900	230	220	230	220
-ВОДА,ГОРИВА И ЕНЕРГИЯ	1016	2500	800	500	400	800
-РАЗХОДИ ЗА ВЪНШНИ УСЛУГ И	1020	4000	1000	1000	1000	1000
-КОМАНДИРОВКИ В СТРАНАТА	1051	1000	0	1000	0	0
-ДР.НЕКЛАСИФИЦИРАНИ В ДР. ПАРАГРАФИ И ПОДПАРАГРАФИ	1098	370	90	90	90	100
Всичко за дейност:		47892	11570	13530	11170	11622

## НАТУРАЛНИ ПОКАЗАТЕЛИ

Име на показател	Ишифър	Към 01.01	Към 31.12.
Щ А Т Н И Б Р О Й К И	100	5.00	5.00
В Т.Ч. ПО ТРУДОВИ ПРАВО ОТНОШЕНИЯ	111	5.00	5.00



535

ОБЩИНА: 6609

ПЛОВДИВ

ОБЩИНА ПЛОВДИВ

ПОДЕЛЕНИЕ ПЛОВДИВ

МЕРОПРИЯТИЕ РАЙОН ТРАКИЯ

СТОЙНОСТНИ ПОКАЗАТЕЛИ - РАЗХОДИ - УТОЧНЕН ПЛАН О Б Щ А

Име на параграф	Ип-ф	Годишен пл.	I трим.	II трим.	III трим.	IV трим.
ДЕНОНОЩНИ ОПЕРАТИВНИ	ДЕЖУРНИ	500	5.00	5.00		



536

ОБЩИНА: 6609

ПЛОВДИВ

ОБЩИНА ПЛОВДИВ

ПОДЕЛЕНИЕ ПЛОВДИВ

МЕРОПРИЯТИЕ РАЙОН ТРАКИЯ

СТОЙНОСТНИ ПОКАЗАТЕЛИ - РАЗХОДИ - УТОЧНЕН ПЛАН О Б Щ А

Име на параграф	Ip-ф	Годишен пл.	I трим.	II трим.	III трим.	IV трим.
ФУНКЦИЯ: 2 II. ОТБРАНА И СИГУРНОСТ		ГРУПА: 5 5.ГРУПА ЗАЩИТА НА НАСЕЛЕН	РЕКАПИТУЛАЦИЯ ЗА ГРУПА			
ЗАПЛ.ЗА ПЕРС.,НАЕТ ПО ТР. И СЛ.ПРАВООТНОШЕНИЯ	100	29232	7300	7300	7300	7332
-ЗАПЛ.НА ПЕРСОНАЛА ПО ТР. ПРАВООТНОШЕНИЯ	101	29232	7300	7300	7300	7332
ДР.ВЪЗНАГРАЖДЕНИЯ И ПЛАЩА НИЯ ЗА ПЕРСОНАЛА	200	2500	620	630	620	630
-ИЗПЛАТЕНИ СУМИ ОТ СБКО, ЗА ОБЛЕКЛО И ДРУГИ НА ПЕ	205	1200	300	300	300	300
-ОБЕЗЩЕТЕНИЯ НА ПЕРС.С Х АРАКТ.НА ВЪЗНАГРАЖ.	208	1000	250	250	250	250
-ДРУГИ ПЛАЩАНИЯ И ВЪЗНАГ РАЖДЕНИЯ	209	300	70	80	70	80
ЗАДЪЛЖИТЕЛНИ ОСИГУРИТЕЛНИ ВНОСКИ ОТ РАБОТОДАТЕЛИ	500	6140	1530	1540	1530	1540
-ОСИГУРИТЕЛНИ ВНОСКИ ОТ РАБОТОДАТЕЛИ ЗА ДЪРЖАВНО	551	4220	1050	1060	1050	1060
- ЗДРАВНО-ОСИГУРИТЕЛНИ В НОСКИ ОТ РАБОТОДАТЕЛИ	560	1520	380	380	380	380
- ВНОСКИ ЗА ДОПЪЛНИТЕЛНО ЗАДЪЛЖИТЕЛНО ОСИГУРЯВАНЕ	580	400	100	100	100	100
ИЗДРЪЖКА	1000	10020	2120	4060	1720	2120
-ПОСТЕЛЕН ИНВЕНТАР И ОБЛЕ КЛО	1013	1250	0	1250	0	0
-МАТЕРИАЛИ	1015	900	230	220	230	220
-ВОДА,ГОРИВА И ЕНЕРГИЯ	1016	2500	800	500	400	800
-РАЗХОДИ ЗА ВЪНШНИ УСЛУГ И	1020	4000	1000	1000	1000	1000
-КОМАНДИРОВКИ В СТРАНАТА	1051	1000	0	1000	0	0
-ДР.НЕКЛАСИФИЦИРАНИ В ДР. ПАРАГРАФИ И ПОДПАРАГРАФИ	1098	370	90	90	90	100
Всичко за група:		47892	11570	13530	11170	11622

## НАТУРАЛНИ ПОКАЗАТЕЛИ

Име на показател	Ишифър	Към 01.01.	Към 31.12.
Щ А Т Н И Б Р О Й К И	100	5.00	5.00
В Т.Ч. ПО ТРУДОВИ ПРАВО ОТНОШЕНИЯ	111	5.00	5.00



537

ОБЩИНА: 6609

ПЛОВДИВ

ОБЩИНА ПЛОВДИВ

ПОДЕЛЕНИЕ ПЛОВДИВ

МЕРОПРИЯТИЕ РАЙОН ТРАКИЯ

СТОЙНОСТНИ ПОКАЗАТЕЛИ - РАЗХОДИ - УТОЧНЕН ПЛАН О Б Щ А

Име на параграф	Ip-ф  Годишен пл.	I трим.	II трим.	III трим.	IV трим.
ДЕНОНОЩНИ ОПЕРАТИВНИ	ДЕЖУРНИ	500	5.00	5.00	



538

ОБЩИНА: 6609

ПЛОВДИВ

ОБЩИНА ПЛОВДИВ

ПОДЕЛЕНИЕ ПЛОВДИВ

МЕРОПРИЯТИЕ РАЙОН ТРАКИЯ

СТОЙНОСТНИ ПОКАЗАТЕЛИ - РАЗХОДИ - УТОЧНЕН ПЛАН О Б Щ А

Име на параграф	Ip-ф	Годишен пл.	I трим.	II трим.	III трим.	IV трим.
-----						
Име на параграф	Ip-ф	Годишен пл.	I трим.	II трим.	III трим.	IV трим.
-----						
ФУНКЦИЯ: 2	РЕКАПИТУЛАЦИЯ ЗА ФУНКЦИЯ					
II. ОТБРАНА И СИГУРНОСТ						
ЗАПЛ. ЗА ПЕРС., НАЕТ ПО ТР. И СЛ. ПРАВООТНОШЕНИЯ	100	29232	7300	7300	7300	7332
-ЗАПЛ. НА ПЕРСОНАЛА ПО ТР. ПРАВООТНОШЕНИЯ	101	29232	7300	7300	7300	7332
ДР. ВЪЗНАГРАЖДЕНИЯ И ПЛАЩАНИЯ ЗА ПЕРСОНАЛА	200	13500	620	3380	3370	6130
-ЗА ПЕРСОНАЛ ИЗВЪНТРУДОВИ ПРАВООТНОШЕНИЯ	202	11000	0	2750	2750	5500
-ИЗПЛАТЕНИ СУМИ ОТ СБКО, ЗА ОБЛЕКЛО И ДРУГИ НА ПЕ	205	1200	300	300	300	300
-ОБЕЗЩЕТЕНИЯ НА ПЕРС. С Х АРАКТ. НА ВЪЗНАГРАЖ.	208	1000	250	250	250	250
-ДРУГИ ПЛАЩАНИЯ И ВЪЗНАГРАЖДЕНИЯ	209	300	70	80	70	80
ЗАДЪЛЖИТЕЛНИ ОСИГУРИТЕЛНИ ВНОСКИ ОТ РАБОТОДАТЕЛИ	500	7860	1530	1970	1960	2400
-ОСИГУРИТЕЛНИ ВНОСКИ ОТ РАБОТОДАТЕЛИ ЗА ДЪРЖАВНО	551	5310	1050	1330	1320	1610
-ЗДРАВНО-ОСИГУРИТЕЛНИ ВНОСКИ ОТ РАБОТОДАТЕЛИ	560	2050	380	510	510	650
-ВНОСКИ ЗА ДОПЪЛНИТЕЛНО ЗАДЪЛЖИТЕЛНО ОСИГУРЯВАНЕ	580	500	100	130	130	140
ИЗДРЪЖКА	1000	11520	2440	4490	2040	2550
-ПОСТЕЛЕН ИНВЕНТАР И ОБЛЕКЛО	1013	1250	0	1250	0	0
-МАТЕРИАЛИ	1015	1500	380	370	380	370
-ВОДА, ГОРИВА И ЕНЕРГИЯ	1016	2500	800	500	400	800
-РАЗХОДИ ЗА ВЪНШНИ УСЛУГИ	1020	4700	1170	1180	1170	1180
-КОМАНДИРОВКИ В СТРАНАТА	1051	1200	0	1100	0	100
-ДР. НЕКЛАСИФИЦИРАНИ В ДР. ПАРАГРАФИ И ПОДПАРАГРАФИ	1098	370	90	90	90	100
Всичко за функция:	62112	11890	17140	14670	18412	

## НАТУРАЛНИ ПОКАЗАТЕЛИ

Име на показател	Шифър	Към 01.01.	Към 31.12.
-----			



539

ОБЩИНА: 6609

ПЛОВДИВ

ОБЩИНА ПЛОВДИВ

ПОДЕЛЕНИЕ ПЛОВДИВ

МЕРОПРИЯТИЕ РАЙОН ТРАКИЯ

СТОЙНОСТНИ ПОКАЗАТЕЛИ - РАЗХОДИ - УТОЧНЕН ПЛАН О Б Щ А

Име на параграф	Гр-ф  Годишен пл.	I трим.	II трим.	III трим.	IV трим.
Щ А Т Н И Б Р О Й К И	100		5.00		5.00
В Т.Ч. ПО ТРУДОВИ ПРАВО ОТНОШЕНИЯ	111		5.00		5.00
ДЕНОНОЩНИ ОПЕРАТИВНИ ДЕЖУРНИ	500		5.00		5.00
ОБЩЕСТ.ВЪЗПИТАТЕЛИ - БР.	8100		5.00		5.00



540

ОБЩИНА: 6609

ПЛОВДИВ

ОБЩИНА ПЛОВДИВ

ПОДЕЛЕНИЕ ПЛОВДИВ

МЕРОПРИЯТИЕ РАЙОН ТРАКИЯ

СТОЙНОСТНИ ПОКАЗАТЕЛИ - РАЗХОДИ - УТОЧНЕН ПЛАН О Б Щ А

Име на параграф	Ип-ф	Годишен пл.	I трим.	II трим.	III трим.	IV трим.
ФУНКЦИЯ: 3 III. ОБРАЗОВАНИЕ	ГРУПА: 0 ОБРАЗОВАНИЕ	ДЕЙНОСТ: 311 ЦЕЛОДНЕВНИ ДЕТСКИ ГРАДИНИ И ОБЕДИН.ДЕТ.ЗАВЕДЕНИЯ				
ЗАПЛ.ЗА ПЕРС.,НАЕТ ПО ТР. И СЛ.ПРАВООТНОШЕНИЯ	100	2408019	738801	596020	476978	596220
-ЗАПЛ.НА ПЕРСОНАЛА ПО ТР. ПРАВООТНОШЕНИЯ	101	2408019	738801	596020	476978	596220
ДР.ВЪЗНАГРАЖДЕНИЯ И ПЛАЩА НИЯ ЗА ПЕРСОНАЛА	200	211950	99996	47007	28864	36083
-ЗА ПЕРСОНАЛ ИЗВЪНТРУДОВИ ПРАВООТНОШЕНИЯ	202	650	205	288	69	88
-ИЗПЛАТЕНИ СУМИ ОТ СБКО, ЗА ОБЛЕКЛО И ДРУГИ НА ПЕ	205	124968	43024	28816	23612	29516
-ОБЕЗЩЕТЕНИЯ НА ПЕРС.С Х АРАКТ.НА ВЪЗНАГРАЖ.	208	58632	44393	11979	1004	1256
-ДРУГИ ПЛАЩАНИЯ И ВЪЗНАГ РАЖДЕНИЯ	209	27700	12374	5924	4179	5223
ЗАДЪЛЖИТЕЛНИ ОСИГУРИТЕЛНИ ВНОСКИ ОТ РАБОТОДАТЕЛИ	500	543864	187774	127245	101600	127245
-ОСИГУРИТЕЛНИ ВНОСКИ ОТ РАБОТОДАТЕЛИ ЗА ДЪРЖАВНО	551	303586	104201	71209	56967	71209
- ОСИГУРИТЕЛНИ ВНОСКИ ОТ РАБОТОДАТЕЛИ ЗА УЧИТЕЛС	552	70690	24563	16474	13179	16474
- ЗДРАВНО-ОСИГУРИТЕЛНИ В НОСКИ ОТ РАБОТОДАТЕЛИ	560	130711	43753	31057	24844	31057
- ВНОСКИ ЗА ДОПЪЛНИТЕЛНО ЗАДЪЛЖИТЕЛНО ОСИГУРЯВАНЕ	580	38877	15257	8505	6610	8505
ИЗДРЪЖКА	1000	1890588	471999	518209	446984	453396
-ХРАНА	1011	923364	240563	232000	209543	241258
-ПОСТЕЛЕН ИНВЕНТАР И ОБЛЕ КЛО	1013	45156	13269	11290	9307	11290
-УЧЕБНИ И НАУЧНО-ИЗСЛЕД. РАЗХОДИ И КНИГИ ЗА БИБЛ.	1014	57218	6290	22323	22318	6287
-МАТЕРИАЛИ	1015	204738	69013	58789	37591	39345
-ВОДА,ГОРИВА И ЕНЕРГИЯ	1016	403840	100860	102160	98660	102160
-РАЗХОДИ ЗА ВЪШНИ УСЛУГ И	1020	143436	40986	37822	31306	33322
-ТЕКУЩ РЕМОТ	1030	33900	443	11100	22357	0
-КОМАНДИРОВКИ В СТРАНАТА	1051	2300	575	575	575	575
-ДР.НЕКЛАСИФИЦИРАНИ В ДР. ПАРАГРАФИ И ПОДПАРАГРАФИ	1098	76636	0	42150	15327	19159
Разходи:		5054421	1498570	1288481	1054426	1212944



ОБЩИНА: 6609

ПЛОВДИВ

ОБЩИНА ПЛОВДИВ

ПОДЕЛЕНИЕ ПЛОВДИВ

МЕРОПРИЯТИЕ РАЙОН ТРАКИЯ

СТОЙНОСТНИ ПОКАЗАТЕЛИ - РАЗХОДИ - УТОЧНЕН ПЛАН О Б Щ А

Име на параграф	Ip-ф	Годишен пл.	I трим.	II трим.	III трим.	IV трим.
ПРИДОБИВАНЕ НА ДМА	5200	53490	0	35190	18300	0
-ДР.ОБОРУДВАНЕ,МАШИНИ И						
СЪОРЪЖЕНИЯ	5203	48300	0	30000	18300	0
-СТОПАНСКИ ИНВЕНТАР	5205	5190	0	5190	0	0
ПРИДОБИВАНЕ НА НДА	5300	310	0	310	0	0
-ПРИДОБ. И ЛИЦЕНЗИ						
НА ПРОГРАМ.ПРОДУКТИ	5301	310	0	310	0	0
Всичко кап.р-ди	53800		0	35500	18300	0
Всичко за дейност:	5108221		1498570	1323981	1072726	1212944

## НАТУРАЛНИ ПОКАЗАТЕЛИ

Име на показател	Шифър	Към 01.01	Към 31.12.
Щ А Т Н И Б Р О Й К И	100	306.00	306.00
В Т.Ч. ПО ТРУДОВИ ПРАВО ОТНОШЕНИЯ	111	306.00	306.00
ДЕЦА В ЯСЛЕНИ ГРУПИ В ОДЗ	1500	50.00	50.00
БРОЙ ДЕЦА В ЦДГ И ОДЗ	1600	1997.00	1997.00



542

ОБЩИНА: 6609

ПЛОВДИВ

ОБЩИНА ПЛОВДИВ

ПОДЕЛЕНИЕ ПЛОВДИВ

МЕРОПРИЯТИЕ РАЙОН ТРАКИЯ

СТОЙНОСТНИ ПОКАЗАТЕЛИ - РАЗХОДИ - УТОЧНЕН ПЛАН О Б Щ А

Име на параграф	Ip-ф	Годишен пл.	I трим.	II трим.	III трим.	IV трим.
ФУНКЦИЯ: 3 III. ОБРАЗОВАНИЕ	ГРУПА: 0 ОБРАЗОВАНИЕ	ДЕЙНОСТ: 389 ДРУГИ ДЕЙНОСТИ ПО ОБРАЗОВАНИЕТО				
ЗАПЛ. ЗА ПЕРС., НАЕТ ПО ТР. И СЛ. ПРАВООТНОШЕНИЯ	100	37260	9315	9315	9315	9315
-ЗАПЛ. НА ПЕРСОНАЛА ПО ТР. ПРАВООТНОШЕНИЯ	101	37260	9315	9315	9315	9315
ДР. ВЪЗНАГРАЖДЕНИЯ И ПЛАЩА НИЯ ЗА ПЕРСОНАЛА	200	4150	1035	1040	1035	1040
-ИЗПЛАТЕНИ СУМИ ОТ СБКО, ЗА ОБЛЕКЛО И ДРУГИ НА ПЕ -ОБЕЗЩЕТИЕНИЯ НА ПЕРС. С Х	205	2880	720	720	720	720
АРАКТ. НА ВЪЗНАГРАЖ. -ДРУГИ ПЛАЩАНИЯ И ВЪЗНАГ РАЖДЕНИЯ	208	1000	250	250	250	250
209	270	65	70	65	70	
ЗАДЪЛЖИТЕЛНИ ОСИГУРИТЕЛНИ ВНОСКИ ОТ РАБОТОДАТЕЛИ	500	7890	1975	1970	1975	1970
-ОСИГУРИТЕЛНИ ВНОСКИ ОТ РАБОТОДАТЕЛИ ЗА ДЪРЖАВНО - ЗДРАВНО-ОСИГУРИТЕЛНИ В НОСКИ ОТ РАБОТОДАТЕЛИ	551	4750	1190	1185	1190	1185
- ВНОСКИ ЗА ДОПЪЛНИТЕЛНО ЗАДЪЛЖИТЕЛНО ОСИГУРЯВАНЕ	560	2090	520	525	520	525
580	1050	265	260	265	260	
ИЗДРЪЖКА	1000	8900	2225	2225	2225	2225
-МАТЕРИАЛИ	1015	2300	575	575	575	575
-ВОДА, ГОРИВА И ЕНЕРГИЯ	1016	2000	500	500	500	500
-РАЗХОДИ ЗА ВЪНШНИ УСЛУГ И	1020	4600	1150	1150	1150	1150
Всичко за дейност:	58200	14550	14550	14550	14550	14550

## НАТУРАЛНИ ПОКАЗАТЕЛИ

Име на показател	Шифър	Към 01.01	Към 31.12.
ЩАТНИ БРОЙКИ	100	5.50	5.50
В Т.Ч. ПО ТРУДОВИ ПРАВО ОТНОШЕНИЯ	111	5.50	5.50



543

ОБЩИНА: 6609

ПЛОВДИВ

ОБЩИНА ПЛОВДИВ

ПОДЕЛЕНИЕ ПЛОВДИВ

МЕРОПРИЯТИЕ РАЙОН ТРАКИЯ

СТОЙНОСТНИ ПОКАЗАТЕЛИ - РАЗХОДИ - УТОЧНЕН ПЛАН О Б Щ А

Име на параграф	Ип-ф	Годишен пл.	I трим.	II трим.	III трим.	IV трим.
-----						
ФУНКЦИЯ: 3	РЕКАПИТУЛАЦИЯ ЗА ФУНКЦИЯ					
III. ОБРАЗОВАНИЕ						
ЗАПЛ. ЗА ПЕРС., НАЕТ ПО ТР. И СЛ. ПРАВООТНОШЕНИЯ	100	2445279	748116	605335	486293	605535
-ЗАПЛ. НА ПЕРСОНАЛА ПО ТР. ПРАВООТНОШЕНИЯ	101	2445279	748116	605335	486293	605535
ДР. ВЪЗНАГРАЖДЕНИЯ И ПЛАЩАНИЯ ЗА ПЕРСОНАЛА	200	216100	101031	48047	29899	37123
-ЗА ПЕРСОНАЛ ИЗВЪНТРУДОВИ ПРАВООТНОШЕНИЯ	202	650	205	288	69	88
-ИЗПЛАТЕНИ СУМИ ОТ СБКО, ЗА ОБЛЕКЛО И ДРУГИ НА ПЕ	205	127848	43744	29536	24332	30236
-ОБЕЗЩЕТЕНИЯ НА ПЕРС. С Х АРАКТ. НА ВЪЗНАГРАЖ.	208	59632	44643	12229	1254	1506
-ДРУГИ ПЛАЩАНИЯ И ВЪЗНАГРАЖДЕНИЯ	209	27970	12439	5994	4244	5293
ЗАДЪЛЖИТЕЛНИ ОСИГУРИТЕЛНИ ВНОСКИ ОТ РАБОТОДАТЕЛИ	500	551754	189749	129215	103575	129215
-ОСИГУРИТЕЛНИ ВНОСКИ ОТ РАБОТОДАТЕЛИ ЗА ДЪРЖАВНО	551	308336	105391	72394	58157	72394
-ОСИГУРИТЕЛНИ ВНОСКИ ОТ РАБОТОДАТЕЛИ ЗА УЧИТЕЛС	552	70690	24563	16474	13179	16474
-ЗДРАВНО-ОСИГУРИТЕЛНИ ВНОСКИ ОТ РАБОТОДАТЕЛИ	560	132801	44273	31582	25364	31582
-ВНОСКИ ЗА ДОПЪЛНИТЕЛНО ЗАДЪЛЖИТЕЛНО ОСИГУРЯВАНЕ	580	39927	15522	8765	6875	8765
ИЗДРЪЖКА	1000	1899488	474224	520434	449209	455621
-ХРАНА	1011	923364	240563	232000	209543	241258
-ПОСТЕЛЕН ИНВЕНТАР И ОБЛЕКЛО	1013	45156	13269	11290	9307	11290
-УЧЕБНИ И НАУЧНО-ИЗСЛЕД. РАЗХОДИ И КНИГИ ЗА БИБЛ.	1014	57218	6290	22323	22318	6287
-МАТЕРИАЛИ	1015	207038	69588	59364	38166	39920
-ВОДА, ГОРИВА И ЕНЕРГИЯ	1016	405840	101360	102660	99160	102660
-РАЗХОДИ ЗА ВЪНШНИ УСЛУГИ	1020	148036	42136	38972	32456	34472
-ТЕКУЩ РЕМОТ	1030	33900	443	11100	22357	0
-КОМАНДИРОВКИ В СТРАНАТА	1051	2300	575	575	575	575
-ДР. НЕКЛАСИФИЦИРАНИ В ДР. ПАРАГРАФИ И ПОДПАРАГРАФИ	1098	76636	0	42150	15327	19159
Разходи:	5112621	1513120	1303031	1068976	1227494	



544

ОБЩИНА: 6609

ПЛОВДИВ

ОБЩИНА ПЛОВДИВ

ПОДЕЛЕНИЕ ПЛОВДИВ

МЕРОПРИЯТИЕ РАЙОН ТРАКИЯ

СТОЙНОСТНИ ПОКАЗАТЕЛИ - РАЗХОДИ - УТОЧНЕН ПЛАН О Б Щ А

Име на параграф	Ип-ф	Годишен пл.	I трим.	II трим.	III трим.	IV трим.
ПРИДОБИВАНЕ НА ДМА	5200	53490	0	35190	18300	0
-ДР. ОБОРУДВАНЕ, МАШИНИ И						
СЪОРЪЖЕНИЯ	5203	48300	0	30000	18300	0
-СТОПАНСКИ ИНВЕНТАР	5205	5190	0	5190	0	0
ПРИДОБИВАНЕ НА НДА	5300	310	0	310	0	0
-ПРИДОБ. И ЛИЦЕНЗИ						
НА ПРОГРАМ.ПРОДУКТИ	5301	310	0	310	0	0
Всичко:		53800	0	35500	18300	0
Всичко за функция:		5166421	1513120	1338531	1087276	1227494

## НАТУРАЛНИ ПОКАЗАТЕЛИ

Име на показател	Ишифър	Към 01.01.	Към 31.12.
Щ А Т Н И Б Р О Й К И	100	311.50	311.50
В Т.Ч. ПО ТРУДОВИ ПРАВО ОТНОШЕНИЯ	111	311.50	311.50
ДЕЦА В ЯСЛЕНИ ГРУПИ В ОДЗ	1500	50.00	50.00
БРОЙ ДЕЦА В ЦДГ И ОДЗ	1600	1997.00	1997.00



545

ОБЩИНА: 6609

ПЛОВДИВ

ОБЩИНА ПЛОВДИВ

ПОДЕЛЕНИЕ ПЛОВДИВ


МЕРОПРИЯТИЕ РАЙОН ТРАКИЯ

СТОЙНОСТНИ ПОКАЗАТЕЛИ - РАЗХОДИ - УТОЧНЕН ПЛАН О Б Щ А

Име на параграф	Ип-ф	Годишен пл.	I трим.	II трим.	III трим.	IV трим.
ФУНКЦИЯ: 4 IV. ЗДРАВЕОПАЗВАНЕ		ГРУПА: 0 ЗДРАВЕОПАЗВАНЕ		ДЕЙНОСТ: 431 ДЕТ.ЯСЛИ, ДЕТ.КУХНИ И ЯСЛ ГРУПИ В ОДЗ		
ЗАПЛ.ЗА ПЕРС.,НАЕТ ПО ТР. И СЛ.ПРАВООТНОШЕНИЯ	100	725972	181488	181489	181489	181506
-ЗАПЛ.НА ПЕРСОНАЛА ПО ТР. ПРАВООТНОШЕНИЯ	101	725972	181488	181489	181489	181506
ДР.ВЪЗНАГРАЖДЕНИЯ И ПЛАЩА НИЯ ЗА ПЕРСОНАЛА	200	80330	10580	10580	9580	49590
-ИЗПЛАТЕНИ СУМИ ОТ СБКО, ЗА ОБЛЕКЛО И ДРУГИ НА ПЕ	205	61330	5330	5330	5330	45340
-ОБЕЗЩЕТИЕНИЯ НА ПЕРС.С Х АРАКТ.НА ВЪЗНАГРАЖ.	208	14000	4000	4000	3000	3000
-ДРУГИ ПЛАЩАНИЯ И ВЪЗНАГ РАЖДЕНИЯ	209	5000	1250	1250	1250	1250
ЗАДЪЛЖИТЕЛНИ ОСИГУРИТЕЛНИ ВНОСКИ ОТ РАБОТОДАТЕЛИ	500	148322	35642	35644	35642	41394
-ОСИГУРИТЕЛНИ ВНОСКИ ОТ РАБОТОДАТЕЛИ ЗА ДЪРЖАВНО	551	103890	25082	25083	25082	28643
- ЗДРАВНО-ОСИГУРИТЕЛНИ В НОСКИ ОТ РАБОТОДАТЕЛИ	560	38432	9060	9061	9060	11251
- ВНОСКИ ЗА ДОПЪЛНИТЕЛНО ЗАДЪЛЖИТЕЛНО ОСИГУРЯВАНЕ	580	6000	1500	1500	1500	1500
ИЗДРЪЖКА	1000	432100	115500	109800	83500	123300
-ХРАНА	1011	239000	64000	58000	50000	67000
-МЕДИКАМЕНТИ	1012	600	0	300	0	300
-ПОСТЕЛЕН ИНВЕНТАР И ОБЛЕ КЛО	1013	6900	0	0	0	6900
-МАТЕРИАЛИ	1015	40000	10000	10000	10000	10000
-ВОДА,ГОРИВА И ЕНЕРГИЯ	1016	117000	35000	30000	20000	32000
-РАЗХОДИ ЗА ВЪНШНИ УСЛУГ И	1020	17600	3500	3500	3500	7100
-ТЕКУЩ РЕМОНТ	1030	11000	3000	8000	0	0
ПЛАТЕНИ ДАНЪЦИ,ТАКСИ И АДМИН.САНКЦИИ	1900	5500	5500	0	0	0
-ПЛАТЕНИ ОБЩИН.ДАНЪЦИ,ТА НАК.ЛИХВИ,АДМИН.САНКЦИИ	1981	5500	5500	0	0	0
Всичко за дейност:		1392224	348710	337513	310211	395790

## НАТУРАЛНИ ПОКАЗАТЕЛИ

Име на показател	Ишифър	Към 01.01	Към 31.12.
------------------	--------	-----------	------------



ОБЩИНА: 6609

ПЛОВДИВ

ОБЩИНА ПЛОВДИВ

ПОДЕЛЕНИЕ ПЛОВДИВ

МЕРОПРИЯТИЕ РАЙОН ТРАКИЯ

СТОЙНОСТНИ ПОКАЗАТЕЛИ - РАЗХОДИ - УТОЧНЕН ПЛАН О Б Щ А

Име на параграф	Ип-ф  Годишен пл.	I трим.	II трим.	III трим.	IV трим.
Щ А Т Н И Б Р О Й К И	100	120.00	120.00	120.00	
В Т.Ч. ПО ТРУДОВИ ПРАВО ОТНОШЕНИЯ	111	120.00	120.00	120.00	
ДЕЦА В ДЕТСКИ ЯСЛИ - БР.	3500	326.00	326.00	326.00	
ДЕЦА В ДЕТСКИ КУХНИ - БР.	3600	192.00	192.00	192.00	
ЧИСЛЕНОСТ НА ПЕРС. НА МИН.РАБОТНА ЗАПЛА	8700	47.00	47.00	47.00	



547

ОБЩИНА: 6609

ПЛОВДИВ

ОБЩИНА ПЛОВДИВ

ПОДЕЛЕНИЕ ПЛОВДИВ


МЕРОПРИЯТИЕ РАЙОН ТРАКИЯ

СТОЙНОСТНИ ПОКАЗАТЕЛИ - РАЗХОДИ - УТОЧНЕН ПЛАН О Б Щ А

Име на параграф	Гр-ф	Годишен пл.	I трим.	II трим.	III трим.	IV трим.
ФУНКЦИЯ: 4	ГРУПА: 0					
IV. ЗДРАВЕОПАЗВАНЕ	ЗДРАВЕОПАЗВАНЕ					
						ДЕЙНОСТ: 437
						ЗДРАВЕН КАБИНЕТ В ДЕТСКИ ГРАДИНИ И УЧИЛИЩА
ЗАПЛ.ЗА ПЕРС.,НАЕТ ПО ТР. И СЛ.ПРАВООТНОШЕНИЯ	100	140169	35037	35038	35037	35057
-ЗАПЛ.НА ПЕРСОНАЛА ПО ТР. ПРАВООТНОШЕНИЯ	101	140169	35037	35038	35037	35057
ДР.ВЪЗНАГРАЖДЕНИЯ И ПЛАЩА НИЯ ЗА ПЕРСОНАЛА	200	14326	1670	1696	4670	6290
-ИЗПЛАТЕНИ СУМИ ОТ СБКО, ЗА ОБЛЕКЛО И ДРУГИ НА ПЕ РОБЕЗЩЕТЕНИЯ НА ПЕРС.С Х АРАКТ.НА ВЪЗНАГРАЖ.	205	4206	1050	1066	1050	1040
-ДРУГИ ПЛАЩАНИЯ И ВЪЗНАГ РАЖДЕНИЯ	209	2500	620	630	620	630
ЗАДЪЛЖИТЕЛНИ ОСИГУРИТЕЛНИ ВНОСКИ ОТ РАБОТОДАТЕЛИ	500	29080	7268	7257	7278	7277
-ОСИГУРИТЕЛНИ ВНОСКИ ОТ РАБОТОДАТЕЛИ ЗА ДЪРЖАВНО - ЗДРАВНО-ОСИГУРИТЕЛНИ В НОСКИ ОТ РАБОТОДАТЕЛИ	551	19530	4878	4877	4888	4887
- ВНОСКИ ЗА ДОПЪЛНИТЕЛНО ЗАДЪЛЖИТЕЛНО ОСИГУРЯВАНЕ	580	2500	630	620	630	620
ИЗДРЪЖКА	1000	95400	5800	6850	33900	48850
-МЕДИКАМЕНТИ	1012	4500	0	2000	0	2500
-ПОСТЕЛЕН ИНВЕНТАР И ОБЛЕ КЛО	1013	10000	0	0	0	10000
-МАТЕРИАЛИ	1015	14000	4200	3500	2800	3500
-РАЗХОДИ ЗА ВЪНШНИ УСЛУГ И	1020	5000	1500	1250	1000	1250
ТЕКУЩ РЕМОТ	1030	61400	0	0	30000	31400
-КОМАНДИРОВКИ В СТРАНАТА	1051	500	100	100	100	200
Всичко за дейност:		278975	49775	50841	80885	97474

## НАТУРАЛНИ ПОКАЗАТЕЛИ

Име на показател	Ишифър	Към 01.01	Към 31.12.
Щ А Т Н И Б Р О Й К И	100	18.00	18.00
В Т.Ч. ПО ТРУДОВИ ПРАВО ОТНОШЕНИЯ	111	18.00	18.00



548

ОБЩИНА: 6609

ПЛОВДИВ

ОБЩИНА ПЛОВДИВ

ПОДЕЛЕНИЕ ПЛОВДИВ


МЕРОПРИЯТИЕ РАЙОН ТРАКИЯ

СТОЙНОСТНИ ПОКАЗАТЕЛИ - РАЗХОДИ - УТОЧНЕН ПЛАН О Б Щ А

Име на параграф	Ип-ф	!Годишен пл.!	I трим.	II трим.	III трим.	IV трим.
-----						
ФУНКЦИЯ: 4 РЕКАПИТУЛАЦИЯ ЗА ФУНКЦИЯ						
IV. ЗДРАВЕОПАЗВАНЕ						
ЗАПЛ.ЗА ПЕРС.,НАЕТ ПО ТР. И СЛ.ПРАВООТНОШЕНИЯ	100	866141	216525	216527	216526	216563
-ЗАПЛ.НА ПЕРСОНАЛА ПО ТР. ПРАВООТНОШЕНИЯ	101	866141	216525	216527	216526	216563
ДР.ВЪЗНАГРАЖДЕНИЯ И ПЛАЩАНИЯ ЗА ПЕРСОНАЛА	200	94656	12250	12276	14250	55880
-ИЗПЛАТЕНИ СУМИ ОТ СБКО, ЗА ОБЛЕКЛО И ДРУГИ НА ПЕ	205	65536	6380	6396	6380	46380
-ОБЕЗЩЕТЕНИЯ НА ПЕРС.С Х АРАКТ.НА ВЪЗНАГРАЖ.	208	21620	4000	4000	6000	7620
-ДРУГИ ПЛАЩАНИЯ И ВЪЗНАГРАЖДЕНИЯ	209	7500	1870	1880	1870	1880
ЗАДЪЛЖИТЕЛНИ ОСИГУРИТЕЛНИ ВНОСКИ ОТ РАБОТОДАТЕЛИ	500	177402	42910	42901	42920	48671
-ОСИГУРИТЕЛНИ ВНОСКИ ОТ РАБОТОДАТЕЛИ ЗА ДЪРЖАВНО	551	123420	29960	29960	29970	33530
- ЗДРАВНО-ОСИГУРИТЕЛНИ ВНОСКИ ОТ РАБОТОДАТЕЛИ	560	45482	10820	10821	10820	13021
- ВНОСКИ ЗА ДОПЪЛНИТЕЛНО ЗАДЪЛЖИТЕЛНО ОСИГУРЯВАНЕ	580	8500	2130	2120	2130	2120
ИЗДРЪЖКА	1000	527500	121300	116650	117400	172150
-ХРАНА	1011	239000	64000	58000	50000	67000
-МЕДИКАМЕНТИ	1012	5100	0	2300	0	2800
-ПОСТЕЛЕН ИНВЕНТАР И ОБЛЕКЛО	1013	16900	0	0	0	16900
-МАТЕРИАЛИ	1015	54000	14200	13500	12800	13500
-ВОДА,ГОРИВА И ЕНЕРГИЯ	1016	117000	35000	30000	20000	32000
-РАЗХОДИ ЗА ВЪШНИ УСЛУГИ	1020	22600	5000	4750	4500	8350
-ТЕКУЩ РЕМОТ	1030	72400	3000	8000	30000	31400
-КОМАНДИРОВКИ В СТРАНАТА	1051	500	100	100	100	200
ПЛАТЕНИ ДАНЪЦИ,ТАКСИ И АДМИН.САНКЦИИ	1900	5500	5500	0	0	0
-ПЛАТЕНИ ОБЩИН.ДАНЪЦИ,ТА						
НАК.ЛИХВИ,АДМИН.САНКЦИИ	1981	5500	5500	0	0	0
Всичко за функция:	1671199	398485	388354	391096	493264	

## НАТУРАЛНИ ПОКАЗАТЕЛИ

Име на показател	!шифър!	Към 01.01.	Към 31.12.
-----			



549

ОБЩИНА: 6609

ПЛОВДИВ

ОБЩИНА ПЛОВДИВ

ПОДЕЛЕНИЕ ПЛОВДИВ

МЕРОПРИЯТИЕ РАЙОН ТРАКИЯ

СТОЙНОСТНИ ПОКАЗАТЕЛИ - РАЗХОДИ - УТОЧНЕН ПЛАН О Б Щ А

Име на параграф	Ip-ф	Годишен пл.	I трим.	II трим.	III трим.	IV трим.
Щ А Т Н И Б Р О Й К И		100	138.00		138.00	
В Т.Ч. ПО ТРУДОВИ ПРАВО ОТНОШЕНИЯ		111	138.00		138.00	
ДЕЦА В ДЕТСКИ ЯСЛИ - БР.		3500	326.00		326.00	
ДЕЦА В ДЕТСКИ КУХНИ - БР.		3600	192.00		192.00	
ЧИСЛЕНОСТ НА ПЕРС. НА МИН.РАБОТНА ЗАГЛА		8700	47.00		47.00	



550

ОБЩИНА: 6609

ПЛОВДИВ

ОБЩИНА ПЛОВДИВ

ПОДЕЛЕНИЕ ПЛОВДИВ

МЕРОПРИЯТИЕ РАЙОН ТРАКИЯ

СТОЙНОСТНИ ПОКАЗАТЕЛИ - РАЗХОДИ - УТОЧНЕН ПЛАН О Б Щ А

Име на параграф	Ип-ф  Годишен пл.	I трим.	II трим.	III трим.	IV трим.
ФУНКЦИЯ: 5 V. СОЦИАЛНО ОСИГУРЯВАНЕ, ПОДПОМАГАНЕ И ГРИЖИ	ГРУПА: 3 3. ПРОГР. ДЕЙНОС. И СЛУЖ. ПО СОЦ. ОСИГ. ПОДПОМ. И ЗАЕТ.	ДЕЙНОСТ: 589 ДРУГИ СЛУЖБИ И ДЕЙНОСТИ ПО ОСИГ., ПОДП. И ЗАЕТОСТТА			
ТЕКУЩИ ТРАНСФЕРИ, ОБЕЗЩЕТ ЕНИЯ И ПОМОЩИ ЗА ДОМАКИНС 4200	40500	40500	0	0	0
-ОБЕЗЩЕТЕНИЯ И ПОМОЩИ ПО РЕШЕНИЕ НА ОБЩИНСКИЯ СЪВЕ 4214	40500	40500	0	0	0
Всичко за дейност:	40500	40500	0	0	0



551

ОБЩИНА: 6609

ПЛОВДИВ

ОБЩИНА ПЛОВДИВ

ПОДЕЛЕНИЕ ПЛОВДИВ

МЕРОПРИЯТИЕ РАЙОН ТРАКИЯ

СТОЙНОСТНИ ПОКАЗАТЕЛИ - РАЗХОДИ - УТОЧНЕН ПЛАН О Б Щ А

Име на параграф	Ип-ф	Годишен пл.	I трим.	II трим.	III трим.	IV трим.
ФУНКЦИЯ: 5 V. СОЦИАЛНО ОСИГУРЯВАНЕ, ПОДПОМАГАНЕ И ГРИЖИ						
	ГРУПА: 3					
		РЕКАПИТУЛАЦИЯ ЗА ГРУПА				
		3. ПРОГР. ДЕЙНОС. И СЛУЖ. ПО				
		СОЦ. ОСИГ. ПОДПОМ. И ЗАЕТ.				
ТЕКУЩИ ТРАНСФЕРИ, ОБЕЗЩЕТ						
ЕНИЯ И ПОМОЩИ ЗА ДОМАКИНС	4200	40500	40500	0	0	0
-ОБЕЗЩЕТЕНИЯ И ПОМОЩИ ПО						
РЕШЕНИЕ НА ОБЩИНСКИЯ СЪВЕ	4214	40500	40500	0	0	0
Всичко за група:		40500	40500	0	0	0



552

ОБЩИНА: 6609

ПЛОВДИВ

ОБЩИНА ПЛОВДИВ

ПОДЕЛЕНИЕ ПЛОВДИВ

МЕРОПРИЯТИЕ РАЙОН ТРАКИЯ

СТОЙНОСТНИ ПОКАЗАТЕЛИ - РАЗХОДИ - УТОЧНЕН ПЛАН О Б Щ А

Име на параграф	Ип-ф	!Годишен пл.!	I трим. !	II трим. !	III трим.!	IV трим.
-----------------	------	---------------	-----------	------------	------------	----------

ФУНКЦИЯ: 5 РЕКАПИТУЛАЦИЯ ЗА ФУНКЦИЯ  
 V.СОЦИАЛНО ОСИГУРЯВАНЕ,  
 ПОДПОМАГАНЕ И ГРИЖИ

ТЕКУЩИ ТРАНСФЕРИ, ОБЕЗЩЕТЕНИЯ И ПОМОЩИ ЗА ДОМАКИНС	4200	40500	40500	0	0	0
-ОБЕЗЩЕТЕНИЯ И ПОМОЩИ ПО РЕШЕНИЕ НА ОБЩИНСКИЯ СЪВЕ	4214	40500	40500	0	0	0
Всичко за функция:		40500	40500	0	0	0



553

ОБЩИНА: 6609

ПЛОВДИВ

ОБЩИНА ПЛОВДИВ

ПОДЕЛЕНИЕ ПЛОВДИВ

МЕРОПРИЯТИЕ РАЙОН ТРАКИЯ

СТОЙНОСТНИ ПОКАЗАТЕЛИ - РАЗХОДИ - УТОЧНЕН ПЛАН О Б Щ А

Име на параграф	Ип-ф	Годишен пл.	I трим.	II трим.	III трим.	IV трим.
ФУНКЦИЯ: 6 VI.ЖИЛ.СТР.БКС И ОПАЗВАНЕ НА ОКОЛНАТА СРЕДА						
ГРУПА: 1 ЖИЛ.СТРОИТЕЛСТ.,БЛАГОУСТР . ,КОМУНАЛНО СТОПАНСТВО						
ДЕЙНОСТ: 601 УПР.КОНТ.И РЕГУЛ.НА Д-СТИ ТЕ ПО ЖИЛ.СТР.И ТЕР.РАЗВ.						
ИЗДРЪЖКА	1000	13442	3000	3500	3500	3442
-РАЗХОДИ ЗА ВЪНШНИ УСЛУГ И	1020	13442	3000	3500	3500	3442
Всичко за дейност:		13442	3000	3500	3500	3442



554

ОБЩИНА: 6609

ПЛОВДИВ

ОБЩИНА ПЛОВДИВ

ПОДЕЛЕНИЕ ПЛОВДИВ

МЕРОПРИЯТИЕ РАЙОН ТРАКИЯ

СТОЙНОСТНИ ПОКАЗАТЕЛИ - РАЗХОДИ - УТОЧНЕН ПЛАН О Б Щ А

Име на параграф	Гп-ф	Годишен пл.	I трим.	II трим.	III трим.	IV трим.
ФУНКЦИЯ: 6 VI.ЖИЛ.СТР.БКС И ОПАЗВАНЕ НА ОКОЛНАТА СРЕДА						
ГРУПА: 1 ЖИЛ.СТРОИТЕЛСТ.,БЛАГОУСТР ,КОМУНАЛНО СТОПАНСТВО						
ДЕЙНОСТ: 604 ОСВЕТЛЕНИЕ НА УЛИЦИ И ПЛО ДИ						
ИЗДРЪЖКА	1000	14000	0	0	14000	0
-ТЕКУЩ РЕМОНТ	1030	14000	0	0	14000	0
Всичко за дейност:	14000	14000	0	0	14000	0



555

ОБЩИНА: 6609

ПЛОВДИВ

ОБЩИНА ПЛОВДИВ

ПОДЕЛЕНИЕ ПЛОВДИВ

МЕРОПРИЯТИЕ РАЙОН ТРАКИЯ

СТОЙНОСТНИ ПОКАЗАТЕЛИ - РАЗХОДИ - УТОЧНЕН ПЛАН О Б Щ А

Име на параграф	Ip-ф	Годишен пл.	I трим.	II трим.	III трим.	IV трим.
ФУНКЦИЯ: 6						
VI. ЖИЛ. СТР. БКС И ОПАЗВАНЕ						
НА ОКОЛНАТА СРЕДА						
ИЗДРЪЖКА	1000	435331	0	80000	285000	70331
- ТЕКУЩ РЕМОТ	1030	435331	0	80000	285000	70331
Всичко за дейност:		435331	0	80000	285000	70331



556

ОБЩИНА: 6609

ПЛОВДИВ

ОБЩИНА ПЛОВДИВ

ПОДЕЛЕНИЕ ПЛОВДИВ

МЕРОПРИЯТИЕ РАЙОН ТРАКИЯ

СТОЙНОСТНИ ПОКАЗАТЕЛИ - РАЗХОДИ - УТОЧНЕН ПЛАН О Б Щ А

Име на параграф	Гр-ф	Годишен пл.	I трим.	II трим.	III трим.	IV трим.
ФУНКЦИЯ: 6	ГРУПА: 1					
VI. ЖИЛ. СТР. БКС И ОПАЗВАНЕ НА ОКОЛНАТА СРЕДА	ЖИЛ. СТРОИТЕЛСТ., БЛАГОУСТР. , КОМУНАЛНО СТОПАНСТВО					
ИЗДРЪЖКА	1000	1007	0	1007	0	0
-МАТЕРИАЛИ	1015	1007	0	1007	0	0
	Разходи:	1007	0	1007	0	0
ПРИДОБИВАНЕ НА ДМА	5200	34493	18000	16493	0	0
-ИНФРАСТРУКТУРНИ ОБЕТИ	5206	34493	18000	16493	0	0
	Всичко кап. р-ди	34493	18000	16493	0	0
Всичко за дейност:	35500	18000	17500	0	0	0



557

ОБЩИНА: 6609

ПЛОВДИВ


ОБЩИНА ПЛОВДИВ

ПОДЕЛЕНИЕ ПЛОВДИВ

МЕРОПРИЯТИЕ РАЙОН ТРАКИЯ

СТОЙНОСТНИ ПОКАЗАТЕЛИ - РАЗХОДИ - УТОЧНЕН ПЛАН О Б Щ А

Име на параграф	Ип-ф	Годишен пл.	I трим.	II трим.	III трим.	IV трим.
ФУНКЦИЯ: 6 VI. ЖИЛ. СТР. БКС И ОПАЗВАНЕ НА ОКОЛНАТА СРЕДА						
	ГРУПА: 1					
				РЕКАПИТУЛАЦИЯ ЗА ГРУПА		
				ЖИЛ. СТРОИТЕЛСТ., БЛАГОУСТР		
				., КОМУНАЛНО СТОПАНСТВО		
ИЗДРЪЖКА	1000	463780	3000	84507	302500	73773
-МАТЕРИАЛИ	1015	1007	0	1007	0	0
-РАЗХОДИ ЗА ВЪНШНИ УСЛУГ						
И	1020	13442	3000	3500	3500	3442
-ТЕКУЩ РЕМОТ	1030	449331	0	80000	299000	70331
Разходи:		463780	3000	84507	302500	73773
ПРИДОБИВАНЕ НА ДМА	5200	34493	18000	16493	0	0
-ИНФРАСТРУКТУРНИ ОБЕТИ	5206	34493	18000	16493	0	0
Всичко кап.р-ди		34493	18000	16493	0	0
Всичко за група:		498273	21000	101000	302500	73773



558

ОБЩИНА: 6609 ПЛОВДИВ

ОБЩИНА ПЛОВДИВ

ПОДЕЛЕНИЕ ПЛОВДИВ

МЕРОПРИЯТИЕ РАЙОН ТРАКИЯ

СТОЙНОСТНИ ПОКАЗАТЕЛИ - РАЗХОДИ - УТОЧНЕН ПЛАН О Б Щ А

Име на параграф	Ip-ф	Годишен пл.	I трим.	II трим.	III трим.	IV трим.
ФУНКЦИЯ: 6		РЕКАПИТУЛАЦИЯ ЗА ФУНКЦИЯ				
VI. ЖИЛ. СТР. БКС И ОПАЗВАНЕ						
НА ОКОЛНАТА СРЕДА						
ИЗДРЪЖКА	1000	463780	3000	84507	302500	73773
-МАТЕРИАЛИ	1015	1007	0	1007	0	0
-РАЗХОДИ ЗА ВЪШНИ УСЛУГ						
И	1020	13442	3000	3500	3500	3442
-ТЕКУЩ РЕМОТ	1030	449331	0	80000	299000	70331
Разходи:		463780	3000	84507	302500	73773
ПРИДОБИВАНЕ НА ДМА	5200	34493	18000	16493	0	0
-ИНФРАСТРУКТУРНИ ОБЕТИ	5206	34493	18000	16493	0	0
Всичко:		34493	18000	16493	0	0
Всичко за функция:		498273	21000	101000	302500	73773



ОБЩИНА: 6609

ПЛОВДИВ

ОБЩИНА ПЛОВДИВ

ПОДЕЛЕНИЕ ПЛОВДИВ


МЕРОПРИЯТИЕ РАЙОН ТРАКИЯ

СТОЙНОСТНИ ПОКАЗАТЕЛИ - РАЗХОДИ - УТОЧНЕН ПЛАН О Б Щ А

Име на параграф	Ип-ф	Годишен пл.	I трим.	II трим.	III трим.	IV трим.
ФУНКЦИЯ: 8 VIII.ИКОНОМИЧЕС. ДЕЙНОСТИ И УСЛУГИ		ГРУПА: 6 6.ДРУГИ ДЕЙНОСТИ ПО ИКОНО МИКАТА		ДЕЙНОСТ: 898 ДРУГИ ДЕЙНОСТИ ПО ИКОНОМИ		
ЗАПЛ.ЗА ПЕРС.,НАЕТ ПО ТР. И СЛ.ПРАВООТНОШЕНИЯ	100	59000	14750	14750	14750	14750
-ЗАПЛ.НА ПЕРСОНАЛА ПО ТР. ПРАВООТНОШЕНИЯ	101	59000	14750	14750	14750	14750
ДР.ВЪЗНАГРАЖДЕНИЯ И ПЛАЩА НИЯ ЗА ПЕРСОНАЛА	200	10000	1675	3175	3475	1675
-ЗА ПЕРСОНАЛ ИЗВЪНТРУДОВИ ПРАВООТНОШЕНИЯ	202	2700	675	675	675	675
-ИЗПЛАТЕНИ СУМИ ОТ СБКО, ЗА ОБЛЕКЛО И ДРУГИ НА ПЕ	205	4500	750	2250	750	750
-ОБЕЗЩЕТЕНИЯ НА ПЕРС.С Х АРАКТ.НА ВЪЗНАГРАЖ.	208	1800	0	0	1800	0
-ДРУГИ ПЛАЩАНИЯ И ВЪЗНАГ РАЖДЕНИЯ	209	1000	250	250	250	250
ЗАДЪЛЖИТЕЛНИ ОСИГУРИТЕЛНИ ВНОСКИ ОТ РАБОТОДАТЕЛИ	500	10000	2460	2440	2440	2660
-ОСИГУРИТЕЛНИ ВНОСКИ ОТ РАБОТОДАТЕЛИ ЗА ДЪРЖАВНО	551	6900	1680	1670	1670	1880
- ЗДРАВНО-ОСИГУРИТЕЛНИ В НОСКИ ОТ РАБОТОДАТЕЛИ	560	2500	630	620	620	630
- ВНОСКИ ЗА ДОПЪЛНИТЕЛНО ЗАДЪЛЖИТЕЛНО ОСИГУРЯВАНЕ	580	600	150	150	150	150
ИЗДРЪЖКА	1000	8000	2000	2000	2000	2000
-МАТЕРИАЛИ	1015	2000	500	500	500	500
-ВОДА,ГОРИВА И ЕНЕРГИЯ	1016	3000	750	750	750	750
-РАЗХОДИ ЗА ВЪНШНИ УСЛУГ И	1020	3000	750	750	750	750
Всичко за дейност:		87000	20885	22365	22665	21085

## НАТУРАЛНИ ПОКАЗАТЕЛИ

Име на показател	Ишифър	Към 01.01	Към 31.12.
Щ А Т Н И Б Р О Й К И	100	9.00	9.00
В Т.Ч. ПО ТРУДОВИ ПРАВО ОТНОШЕНИЯ	111	9.00	9.00



560

ОБЩИНА: 6609

ПЛОВДИВ

ОБЩИНА ПЛОВДИВ

ПОДЕЛЕНИЕ ПЛОВДИВ


МЕРОПРИЯТИЕ РАЙОН ТРАКИЯ

СТОЙНОСТНИ ПОКАЗАТЕЛИ - РАЗХОДИ - УТОЧНЕН ПЛАН О Б Щ А

Име на параграф	In-ф	Годишен пл.	I трим.	II трим.	III трим.	IV трим.
ФУНКЦИЯ: 8 VIII. ИКОНОМИЧЕС. ДЕЙНОСТИ И УСЛУГИ		ГРУПА: 6 6. ДРУГИ ДЕЙНОСТИ ПО ИКОНО МИКАТА	РЕКАПИТУЛАЦИЯ ЗА ГРУПА			
ЗАПЛ. ЗА ПЕРС., НАЕТ ПО ТР. И СЛ. ПРАВООТНОШЕНИЯ	100	59000	14750	14750	14750	14750
- ЗАПЛ. НА ПЕРСОНАЛА ПО ТР. ПРАВООТНОШЕНИЯ	101	59000	14750	14750	14750	14750
ДР. ВЪЗНАГРАЖДЕНИЯ И ПЛАЩА НИЯ ЗА ПЕРСОНАЛА	200	10000	1675	3175	3475	1675
- ЗА ПЕРСОНАЛ ИЗВЪНТРУДОВИ ПРАВООТНОШЕНИЯ	202	2700	675	675	675	675
- ИЗПЛАТЕНИ СУМИ ОТ СБКО, ЗА ОБЛЕКЛО И ДРУГИ НА ПЕ	205	4500	750	2250	750	750
- ОБЕЗЩЕТИЯ НА ПЕРС. С Х АРАКТ. НА ВЪЗНАГРАЖ.	208	1800	0	0	1800	0
- ДРУГИ ПЛАЩАНИЯ И ВЪЗНАГ РАЖДЕНИЯ	209	1000	250	250	250	250
ЗАДЪЛЖИТЕЛНИ ОСИГУРИТЕЛНИ ВНОСКИ ОТ РАБОТОДАТЕЛИ	500	10000	2460	2440	2440	2660
- ОСИГУРИТЕЛНИ ВНОСКИ ОТ РАБОТОДАТЕЛИ ЗА ДЪРЖАВНО	551	6900	1680	1670	1670	1880
- ЗДРАВНО-ОСИГУРИТЕЛНИ В НОСКИ ОТ РАБОТОДАТЕЛИ	560	2500	630	620	620	630
- ВНОСКИ ЗА ДОПЪЛНИТЕЛНО ЗАДЪЛЖИТЕЛНО ОСИГУРЯВАНЕ	580	600	150	150	150	150
ИЗДРЪЖКА	1000	8000	2000	2000	2000	2000
- МАТЕРИАЛИ	1015	2000	500	500	500	500
- ВОДА, ГОРИВА И ЕНЕРГИЯ	1016	3000	750	750	750	750
- РАЗХОДИ ЗА ВЪНШНИ УСЛУГ И	1020	3000	750	750	750	750
Всичко за група:		87000	20885	22365	22665	21085

## НАТУРАЛНИ ПОКАЗАТЕЛИ

Име на показател	Ишифър	Към 01.01.	Към 31.12.
Щ А Т Н И Б Р О Й К И	100	9.00	9.00
В Т.Ч. ПО ТРУДОВИ ПРАВО ОТНОШЕНИЯ	111	9.00	9.00



561

ОБЩИНА: 6609 ПЛОВДИВ

ОБЩИНА ПЛОВДИВ

ПОДЕЛЕНИЕ ПЛОВДИВ

МЕРОПРИЯТИЕ РАЙОН ТРАКИЯ

СТОЙНОСТНИ ПОКАЗАТЕЛИ - РАЗХОДИ - УТОЧНЕН ПЛАН О Б Щ А

Име на параграф	Ip-ф	Годишен пл.	I трим.	II трим.	III трим.	IV трим.
ФУНКЦИЯ: 8 РЕКАПИТУЛАЦИЯ ЗА ФУНКЦИЯ						
VIII. ИКОНОМИЧЕС. ДЕЙНОСТИ						
И УСЛУГИ						
ЗАПЛ. ЗА ПЕРС., НАЕТ ПО ТР. И СЛ. ПРАВООТНОШЕНИЯ	100	59000	14750	14750	14750	14750
-ЗАПЛ. НА ПЕРСОНАЛА ПО ТР. ПРАВООТНОШЕНИЯ	101	59000	14750	14750	14750	14750
ДР. ВЪЗНАГРАЖДЕНИЯ И ПЛАЩАНИЯ ЗА ПЕРСОНАЛА	200	10000	1675	3175	3475	1675
-ЗА ПЕРСОНАЛ ИЗВЪНТРУДОВИ ПРАВООТНОШЕНИЯ	202	2700	675	675	675	675
-ИЗПЛАТЕНИ СУМИ ОТ СБКО, ЗА ОБЛЕКЛО И ДРУГИ НА ПЕ	205	4500	750	2250	750	750
-ОБЕЗЩЕТЕНИЯ НА ПЕРС. С Х АРАКТ. НА ВЪЗНАГРАЖ.	208	1800	0	0	1800	0
-ДРУГИ ПЛАЩАНИЯ И ВЪЗНАГРАЖДЕНИЯ	209	1000	250	250	250	250
ЗАДЪЛЖИТЕЛНИ ОСИГУРИТЕЛНИ ВНОСКИ ОТ РАБОТОДАТЕЛИ	500	10000	2460	2440	2440	2660
-ОСИГУРИТЕЛНИ ВНОСКИ ОТ РАБОТОДАТЕЛИ ЗА ДЪРЖАВНО	551	6900	1680	1670	1670	1880
-ЗДРАВНО-ОСИГУРИТЕЛНИ ВНОСКИ ОТ РАБОТОДАТЕЛИ	560	2500	630	620	620	630
-ВНОСКИ ЗА ДОПЪЛНИТЕЛНО ЗАДЪЛЖИТЕЛНО ОСИГУРЯВАНЕ	580	600	150	150	150	150
ИЗДРЪЖКА	1000	8000	2000	2000	2000	2000
-МАТЕРИАЛИ	1015	2000	500	500	500	500
-ВОДА, ГОРИВА И ЕНЕРГИЯ	1016	3000	750	750	750	750
-РАЗХОДИ ЗА ВЪНШНИ УСЛУГИ	1020	3000	750	750	750	750
И						
Всичко за функция:		87000	20885	22365	22665	21085

## НАТУРАЛНИ ПОКАЗАТЕЛИ

Име на показател	!шифър!	Към 01.01.	Към 31.12.
Щ А Т Н И Б Р О Й К И	100	9.00	9.00
В Т.Ч. ПО ТРУДОВИ ПРАВО ОТНОШЕНИЯ	111	9.00	9.00



ОБЩИНА: 6609

ПЛОВДИВ

ОБЩИНА ПЛОВДИВ

ПОДЕЛЕНИЕ ПЛОВДИВ

МЕРОПРИЯТИЕ РАЙОН ТРАКИЯ

СТОЙНОСТНИ ПОКАЗАТЕЛИ - РАЗХОДИ - УТОЧНЕН ПЛАН О Б Щ А

Име на параграф	Ип-ф	Годишен пл.	I трим.	II трим.	III трим.	IV трим.
Всичко разходи по бюджета:		8295324	2194689	2101298	1991758	2007579
РЕЗЕРВ	9700	0	0	0	0	0
ЧИСЛ. НА ПЕРСОН.: 100			503.50	503.50		
ЧИСЛЕНОСТ ПО ТЗ:	5100		0.00	0.00		
Общо разх. по бюдж.:		8295324	2194689	2101298	1991758	2007579
ЧИСЛ. НА ПЕРСОН.: 100			503.50	503.50		
ЧИСЛЕНОСТ ПО ТЗ:	5100		0.00	0.00		



ОБЛАСТ: ПЛОВДИВ

ОБЩИНА: 6609 ПЛОВДИВ

ОБЩИНА ПЛОВДИВ

ПОДЕЛЕНИЕ ПЛОВДИВ

МЕРОПРИЯТИЕ РАЙОН ТРАКИЯ

РЕКАПИТУЛАЦИЯ ПО ФУНКЦИИ - УТОЧНЕН ПЛАН - ДЪРЖАВНИ ДЕЙНОСТИ

I	НАИМЕНОВАНИЕ	I	I	01	I	02	I	03	I	04	I	
I	НА	IP-Ф	I	I.	Общи	II.	Отбрана и сигурност	I	III.	I	V.	Здраве-I
I	РАЗХОДИТЕ	I	I	държавни	I	IA.	Отбрана	I	IV.	I	ОбразованиеI	опазване I
I		I	I	служби	I	IB.	Полиция	I	IC.	I	Д.Гр.защитаI	Всичко I
I		I	I		I	ИД.	Гр.защитаI	I	I	I		I
	Числ.на персонала на 01.01.2014:			40.0		0	0	5.0	5.0	306.0		138.0
	Числ.на персонала на 31.12.2014:			40.0		0	0	5.0	5.0	306.0		138.0
	И СЛ.ПРАВООТНОШЕНИЯ	100		352782		0	0	29232	29232	2408019		866141
	ПРАВООТНОШЕНИЯ	101		128227		0	0	29232	29232	2408019		866141
	ПРАВООТНОШЕНИЯ	102		224555		0	0	0	0	0		0
	НИЯ ЗА ПЕРСОНАЛА	200		66133		0	11000	2500	13500	211950		94656
	ТРУДОВИ ПРАВООТНОШЕНИЯ	201		32936		0	0	0	0	0		0
	ПРАВООТНОШЕНИЯ	202		13829		0	11000	0	11000	650		0
	ЗА ОБЛЕКЛО И ДРУГИ НА ПЕ	205		9313		0	0	1200	1200	124968		65536
	АРАКТ.НА ВЪЗНАГРАЖ.	208		6055		0	0	1000	1000	58632		21620
	РАЖДЕНИЯ	209		4000		0	0	300	300	27700		7500
	ВНОСКИ ОТ РАБОТОДАТЕЛИ	500		106394		0	1720	6140	7860	543864		177402
	РАБОТОДАТЕЛИ ЗА ДЪРЖАВНО	551		68048		0	1090	4220	5310	303586		123420
	РАБОТОДАТЕЛИ ЗА УЧИТЕЛС	552		0		0	0	0	0	70690		0
	НОСКИ ОТ РАБОТОДАТЕЛИ	560		27261		0	530	1520	2050	130711		45482
	ЗАДЪЛЖИТЕЛНО ОСИГУРЯВАНЕ	580		11085		0	100	400	500	38877		8500
	ИЗДРЪЖКА	1000		0		0	1500	10020	11520	522568		99000
	-ХРАНА	1011		0		0	0	0	0	152274		0
	-МЕДИКАМЕНТИ	1012		0		0	0	0	0	0		4500
	КЛО	1013		0		0	0	1250	1250	39610		10000
	РАЗХОДИ И КНИГИ ЗА БИБЛ.	1014		0		0	0	0	0	32068		0
	-МАТЕРИАЛИ	1015		0		0	600	900	1500	72424		14000
	-ВОДА,ГОРИВА И ЕНЕРГИЯ	1016		0		0	0	2500	2500	65200		0
	И	1020		0		0	700	4000	4700	50456		8600
	-ТЕКУЩ РЕМОТ	1030		0		0	0	0	0	33900		61400
	-КОМАНДИРОВКИ В СТРАНАТА	1051		0		0	200	1000	1200	0		500
	ПАРАГРАФИ И ПОДПАРАГРАФИ	1098		0		0	0	370	370	76636		0
	Разходи:			525309		0	14220	47892	62112	3686401		1237199
	Други:			0		0	0	0	0	0		0
	ПРИДОБИВАНЕ НА ДМА	5200		0		0	0	0	0	53490		0
	СЪОРЪЖЕНИЯ	5203		0		0	0	0	0	48300		0
	-СТОПАНСКИ ИНВЕНТАР	5205		0		0	0	0	0	5190		0
	ПРИДОБИВАНЕ НА НДА	5300		0		0	0	0	0	310		0
	НА ПРОГРАМ.ПРОДУКТИ	5301		0		0	0	0	0	310		0
	Капиталови разходи:			0		0	0	0	0	53800		0
	Всичко разходи:			525309		0	14220	47892	62112	3740201		1237199



564

ОБЛАСТ: ПЛОВДИВ

ОБЩИНА: 6609 ПЛОВДИВ

ОБЩИНА ПЛОВДИВ

ПОДЕЛЕНИЕ ПЛОВДИВ

МЕРОПРИЯТИЕ РАЙОН ТРАКИЯ

РЕКАПИТУЛАЦИЯ ПО ФУНКЦИИ - УТОЧНЕН ПЛАН - ДЪРЖАВНИ ДЕЙНОСТИ

	05	06	07
НАИМЕНОВАНИЕ	IV. Социално осигуряване	VI. Жилищно строителство, БКС и опазване на околната среда	VII. Д-сти по почивното, културното и религ. дело
РАЗХОДИТЕ	А. Жил. стр. и БКС	Б. Опазване на окол. ср. и БКС	А. Почивно дело и спорт Б. Физкулт. В. Култура и ВСИЧКО
Числ. на персонала на 01.01.2014:	0	0	0
Числ. на персонала на 31.12.2014:	0	0	0
Разходи:	0	0	0
Други:	0	0	0
Капиталови разходи:	0	0	0
Всичко разходи:	0	0	0



ОБЛАСТ: ПЛОВДИВ

ОБЩИНА: 6609 ПЛОВДИВ

ОБЩИНА ПЛОВДИВ

ПОДЕЛЕНИЕ ПЛОВДИВ

МЕРОПРИЯТИЕ РАЙОН ТРАКИЯ

РЕКАПИТУЛАЦИЯ ПО ФУНКЦИИ - УТОЧНЕН ПЛАН - ДЪРЖАВНИ ДЕЙНОСТИ

I	I П I	08				I 09 I
I	I а I	-----I				I
I	I р I	VIII. Икономически дейности и услуги				I IX..Други I
I	I а I	-----I				I
I	I г I	-----I				I
I	I р I	I I	I I	IE. Други I	I I	I I
I	I а I	IB. Селско	IV. Транспорт	ID. Туризм	I дейности на I	I I
I	I ф I	I стопанство I	Iи съобщения I	I Икономиката I	I ВСИЧКО I	I I
I	I	I	I	I	I	I
Числ. на персонала на 01.01.2014:	0	0	0	0	0	0
Числ. на персонала на 31.12.2014:	0	0	0	0	0	0
Разходи:	0	0	0	0	0	0
Всичко субсидии:	0	0	0	0	0	0
Други:	0	0	0	0	0	0
Капиталови разходи:	0	0	0	0	0	0
Всичко разходи:	0	0	0	0	0	0



ОБЛАСТ: ПЛОВДИВ

ОБЩИНА: 6609 ПЛОВДИВ

ОБЩИНА ПЛОВДИВ

ПОДЕЛЕНИЕ ПЛОВДИВ

МЕРОПРИЯТИЕ РАЙОН ТРАКИЯ

РЕКАПИТУЛАЦИЯ ПО ФУНКЦИИ - УТОЧНЕН ПЛАН - ДЪРЖАВНИ ДЕЙНОСТИ

I	I п I	I
I	I а I	I
I	I р I	ВСИЧКО I
I	I а I	I
I	I г I	ПО I
I	I р I	I
I	I а I	БЮДЖЕТА I
I	I ф I	I
I-----I	I-----I	I-----I
Числ.на перс.на 01.01.2014 г.:	6968.00	
Числ.на перс.на 31.12.2014 г.:	6968.00	
Ч.на перс.по ТЗ на 01.01.2014:	0	
Ч.на перс.по ТЗ на 31.12.2014г	0	
ЗАПЛ.ЗА ПЕРС.,НАЕТ ПО ТР.		
И СЛ.ПРАВООТНОШЕНИЯ	100	3656174
-ЗАПЛ.НА ПЕРСОНАЛА ПО ТР.		
ПРАВООТНОШЕНИЯ	101	3431619
-ЗАПЛ.НА ПЕРСОНАЛА ПО СЛ.		
ПРАВООТНОШЕНИЯ	102	224555
ДР.ВЪЗНАГРАЖДЕНИЯ И ПЛАЩА		
НИЯ ЗА ПЕРСОНАЛА	200	386239
-ЗА НЕЩАТЕН ПЕРСОНАЛ ПО		
ТРУДОВИ ПРАВООТНОШЕНИЯ	201	32936
-ЗА ПЕРСОНАЛ ИЗВЪНТРУДОВИ		
ПРАВООТНОШЕНИЯ	202	25479
-ИЗПЛАТЕНИ СУМИ ОТ СБКО,		
ЗА ОБЛЕКЛО И ДРУГИ НА ПЕ	205	201017
-ОБЕЗЩЕТЕНИЯ НА ПЕРС.С Х		
АРАКТ.НА ВЪЗНАГРАЖ.	208	87307
-ДРУГИ ПЛАЩАНИЯ И ВЪЗНАГ		
РАЖДЕНИЯ	209	39500
ЗАДЪЛЖИТЕЛНИ ОСИГУРИТЕЛНИ		
ВНОСКИ ОТ РАБОТОДАТЕЛИ	500	835520
-ОСИГУРИТЕЛНИ ВНОСКИ ОТ		
РАБОТОДАТЕЛИ ЗА ДЪРЖАВНО	551	500364
- ОСИГУРИТЕЛНИ ВНОСКИ ОТ		
РАБОТОДАТЕЛИ ЗА УЧИТЕЛС	552	70690
- ЗДРАВНО-ОСИГУРИТЕЛНИ В		
НОСКИ ОТ РАБОТОДАТЕЛИ	560	205504
- ВНОСКИ ЗА ДОПЪЛНИТЕЛНО		
ЗАДЪЛЖИТЕЛНО ОСИГУРЯВАНЕ	580	58962
ИЗДРЪЖКА	1000	633088
-ХРАНА	1011	152274
-МЕДИКАМЕНТИ	1012	4500
-ПОСТЕЛЕН ИНВЕНТАР И ОБЛЕ		
КЛО	1013	50860
-УЧЕБНИ И НАУЧНО-ИЗСЛЕД.		
РАЗХОДИ И КНИГИ ЗА БИБЛ.	1014	32068



567

ОБЛАСТ: ПЛОВДИВ

ОБЩИНА: 6609 ПЛОВДИВ

ОБЩИНА ПЛОВДИВ

ПОДЕЛЕНИЕ ПЛОВДИВ

МЕРОПРИЯТИЕ РАЙОН ТРАКИЯ

РЕКАПИТУЛАЦИЯ ПО ФУНКЦИИ - НАЧАЛЕН ПЛАН - ДЪРЖАВНИ ДЕЙНОСТИ

I	I П I	I
I	I а I	I
I	I р I	ВСИЧКО I
I	I а I	I
I	I г I	ПО I
I	I р I	I
I	I а I	БЮДЖЕТА I
I	I ф I	I
I-----I	I-----I	I-----I
-МАТЕРИАЛИ	1015	87924
-ВОДА, ГОРИВА И ЕНЕРГИЯ	1016	67700
-РАЗХОДИ ЗА ВЪНШНИ УСЛУГ		
И	1020	63756
-ТЕКУЩ РЕМОНТ	1030	95300
-КОМАНДИРОВКИ В СТРАНАТА	1051	1700
-ДР. НЕКЛАСИФИЦИРАНИ В ДР.		
ПАРАГРАФИ И ПОДПАРАГРАФИ	1098	77006
Разходи:		5511021



ОБЛАСТ: ПЛОВДИВ

ОБЩИНА: 6609 ПЛОВДИВ

ОБЩИНА ПЛОВДИВ

ПОДЕЛЕНИЕ ПЛОВДИВ

МЕРОПРИЯТИЕ РАЙОН ТРАКИЯ

РЕКАПИТУЛАЦИЯ ПО ФУНКЦИИ - НАЧАЛЕН ПЛАН - ДЪРЖАВНИ ДЕЙНОСТИ

I	I П I	I
I	I а I	I
I	I р I	ВСИЧКО I
I	I а I	I
I	I г I	ПО I
I	I р I	I
I	I а I	БЮДЖЕТА I
I	I ф I	I
I-----I	I-----I	I-----I
	Всичко субсидии:	0
	Други:	0

ПРИДОБИВАНЕ НА ДМА	5200	53490
-ДР.ОБОРУДВАНЕ,МАШИНИ И СЪОРЪЖЕНИЯ	5203	48300
-СТОПАНСКИ ИНВЕНТАР	5205	5190
ПРИДОБИВАНЕ НА НДА	5300	310
-ПРИДОБ. И ЛИЦЕНЗИ НА ПРОГРАМ.ПРОДУКТИ	5301	310
Капиталови разходи:		53800
Всичко разходи:		5564821
Общо разходи по бюдж.:		5564821

ОБЛАСТ: ПЛОВДИВ

ОБЩИНА: 6609 ПЛОВДИВ

ОБЩИНА ПЛОВДИВ

ПОДЕЛЕНИЕ ПЛОВДИВ

МЕРОПРИЯТИЕ РАЙОН ТРАКИЯ

РЕКАПИТУЛАЦИЯ ПО ФУНКЦИИ - УТОЧНЕН ПЛАН - МЕСТНИ ДЕЙНОСТИ

I	НАИМЕНОВАНИЕ	I	I	01	I	02	I	03	I	04	I
I	НА	I	I	ИП-Ф	I	I. Общи I	II. Отбрана и сигурност	I	III.	I	V. Здраве-I
I	РАЗХОДИТЕ	I	I	държавни	I	А.Отбрана	В.Полиция	I	ОбразованиеI	I	опазване I
I		I	I	служби	I	Д.Гр.защитаI	Всичко I	I		I	
	Числ.на персонала на 01.01.2014:			0		0	0	0	5.5		0
	Числ.на персонала на 31.12.2014:			0		0	0	0	5.5		0
	И СЛ.ПРАВООТНОШЕНИЯ	100		0		0	0	0	37260		0
	ПРАВООТНОШЕНИЯ	101		0		0	0	0	37260		0
	НИЯ ЗА ПЕРСОНАЛА	200		0		0	0	0	4150		0
	ЗА ОБЛЕКЛО И ДРУГИ НА ПЕ	205		0		0	0	0	2880		0
	АРАКТ.НА ВЪЗНАГРАЖ.	208		0		0	0	0	1000		0
	РАЖДЕНИЯ	209		0		0	0	0	270		0
	ВНОСКИ ОТ РАБОТОДАТЕЛИ	500		0		0	0	0	7890		0
	РАБОТОДАТЕЛИ ЗА ДЪРЖАВНО	551		0		0	0	0	4750		0
	НОСКИ ОТ РАБОТОДАТЕЛИ	560		0		0	0	0	2090		0
	ЗАДЪЛЖИТЕЛНО ОСИГУРЯВАНЕ	580		0		0	0	0	1050		0
	ИЗДРЪЖКА	1000		2300	10	0	0	0	1376920		428500
	-ХРАНА	1011		0		0	0	0	771090		239000
	-МЕДИКАМЕНТИ	1012		0		0	0	0	0		600
	КЛО	1013		0		0	0	0	5546		6900
	РАЗХОДИ И КНИГИ ЗА БИБЛ.	1014		0		0	0	0	25150		0
	-МАТЕРИАЛИ	1015		44000		0	0	0	134614		40000
	-ВОДА,ГОРИВА И ЕНЕРГИЯ	1016		100000		0	0	0	340640		117000
	И	1020		81010		0	0	0	97580		14000
	-ТЕКУЩ РЕМОНТ	1030		0		0	0	0	0		11000
	-КОМАНДИРОВКИ В СТРАНАТА	1051		2000		0	0	0	2300		0
	-РАЗХОДИ ЗА ЗАСТРАХОВКИ	1062		1000		0	0	0	0		0
	ПАРАГРАФИ И ПОДПАРАГРАФИ	1098		2000		0	0	0	0		0
	И АДМИН.САНКЦИИ	1900		1500		0	0	0	0		5500
	НАК.ЛИХВИ,АДМИН.САНКЦИИ	1901		500		0	0	0	0		0
	НАК.ЛИХВИ,АДМИН.САНКЦИИ	1981		1000		0	0	0	0		5500
	Разходи:			231510		0	0	0	1426220		434000
	Други:			0		0	0	0	0		0
	Капиталови разходи:			0		0	0	0	0		0
	Всичко разходи:			231510		0	0	0	1426220		434000



540

ОБЛАСТ: ПЛОВДИВ

ОБЩИНА: 6609 ПЛОВДИВ

ОБЩИНА ПЛОВДИВ

ПОДЕЛЕНИЕ ПЛОВДИВ

МЕРОПРИЯТИЕ РАЙОН ТРАКИЯ

РЕКАПИТУЛАЦИЯ ПО ФУНКЦИИ - УТОЧНЕН ПЛАН - МЕСТНИ ДЕЙНОСТИ

	05	06	07
НАИМЕНОВАНИЕ	IV. Социално осигуряване и грижи	VI. Жилищно строителство, БКС и опазване на околната среда	VII. Д-сти по почивното, културното и религ. дело
РАЗХОДИТЕ	А. Жил. стр. и БКС	Б. Опазване на окол. ср. и БКС	А. Почивно дело Б. Физкулт. и спорт В. Култура ВСИЧКО
Числ. на персонала на 01.01.2014:	0	0	0
Числ. на персонала на 31.12.2014:	0	0	0
ИЗДРЪЖКА	1000	463780	463780
-МАТЕРИАЛИ	1015	1007	1007
И	1020	13442	13442
-ТЕКУЩ РЕМОНТ	1030	449331	449331
БЕНЗИН И ПОМОЩИ ЗА ДОМАКИНСКИ РАБОТИ	40500	0	0
РЕШЕНИЕ НА ОБЩИНСКИЯ СЪВЕТ	40500	0	0
Разходи:	40500	463780	463780
Други:	0	0	0
ПРИДОБИВАНЕ НА ДМА	5200	34493	34493
-ИНФРАСТРУКТУРНИ ОБЕКТИ	5206	34493	34493
Капиталови разходи:	0	34493	34493
Всичко разходи:	40500	498273	498273



574

ОБЛАСТ: ПЛОВДИВ

ОБЩИНА: 6609 ПЛОВДИВ

ОБЩИНА ПЛОВДИВ

ПОДЕЛЕНИЕ ПЛОВДИВ

МЕРОПРИЯТИЕ РАЙОН ТРАКИЯ

РЕКАПИТУЛАЦИЯ ПО ФУНКЦИИ - УТОЧНЕН ПЛАН - МЕСТНИ ДЕЙНОСТИ

I	I П I	08				I 09 I
I	I а I	I VIII. Икономически дейности и услуги				I IX..Други I
I	I р I	I				I
I	I а I	I				I
I	I г I	I				I
I	I р I	I	I	I	IE. Други I	I
I	I а I	IB. Селско	IV.Транспорт	IV.Туризъм	Идейности на I	I
I	I ф I	I стопанство	и съобщения I	I	I икономиката I	ВСИЧКО I
I	I	I	I	I	I	I
Числ.на персонала на 01.01.2014:	0	0	0	0	9.0	9.0
Числ.на персонала на 31.12.2014:	0	0	0	0	9.0	9.0
ЗАПЛ.ЗА ПЕРС.,НАЕТ ПО ТР. 100	0	0	0	0	59000	59000
-ЗАПЛ.НА ПЕРСОНАЛА ПО ТР. 101	0	0	0	0	59000	59000
ДР.ВЪЗНАГРАЖДЕНИЯ И ПЛАЩА 200	0	0	0	0	10000	10000
-ЗА ПЕРСОНАЛ ИЗВЪНТРУДОВИ 202	0	0	0	0	2700	2700
-ИЗПЛАТЕНИ СУМИ ОТ СВКО, 205	0	0	0	0	4500	4500
-ОБЕЗЩЕТЕНИЯ НА ПЕРС.С X 208	0	0	0	0	1800	1800
-ДРУГИ ПЛАЩАНИЯ И ВЪЗНАГ 209	0	0	0	0	1000	1000
ЗАДЪЛЖИТЕЛНИ ОСИГУРИТЕЛНИ 500	0	0	0	0	10000	10000
-ОСИГУРИТЕЛНИ ВНОСКИ ОТ 551	0	0	0	0	6900	6900
- ЗДРАВНО-ОСИГУРИТЕЛНИ В 560	0	0	0	0	2500	2500
- ВНОСКИ ЗА ДОПЪЛНИТЕЛНО 580	0	0	0	0	600	600
ИЗДРЪЖКА 1000	0	0	0	0	8000	8000
-МАТЕРИАЛИ 1015	0	0	0	0	2000	2000
-ВОДА,ГОРИВА И ЕНЕРГИЯ 1016	0	0	0	0	3000	3000
-РАЗХОДИ ЗА ВЪНШНИ УСЛУГ 1020	0	0	0	0	3000	3000
Разходи:	0	0	0	0	87000	87000
Всичко субсидии:	0	0	0	0	0	0
Други:	0	0	0	0	0	0
Капиталови разходи:	0	0	0	0	0	0
Всичко разходи:	0	0	0	0	87000	87000



572

ОБЛАСТ: ПЛОВДИВ

ОБЩИНА: 6609 ПЛОВДИВ

ОБЩИНА ПЛОВДИВ

ПОДЕЛЕНИЕ ПЛОВДИВ

МЕРОПРИЯТИЕ РАЙОН ТРАКИЯ

РЕКАПИТУЛАЦИЯ ПО ФУНКЦИИ - УТОЧНЕН ПЛАН - МЕСТНИ ДЕЙНОСТИ

I	I П I	I
I	I а I	I
I	I р I	I ВСИЧКО I
I	I а I	I
I	I г I	I ПО I
I	I р I	I
I	I а I	I БЮДЖЕТА I
I	I ф I	I
I-----I	I-----I	I-----I
Числ.на перс.на 01.01.2014 г.:	2680.50	
Числ.на перс.на 31.12.2014 г.:	2471.50	
Ч.на перс.по ТЗ на 01.01.2014:	0	
Ч.на перс.по ТЗ на 31.12.2014г	0	
ЗАПЛ.ЗА ПЕРС.,НАЕТ ПО ТР.		
И СЛ.ПРАВООТНОШЕНИЯ	100	96260
-ЗАПЛ.НА ПЕРСОНАЛА ПО ТР.		
ПРАВООТНОШЕНИЯ	101	96260
ДР.ВЪЗНАГРАЖДЕНИЯ И ПЛАЩА		
НИЯ ЗА ПЕРСОНАЛА	200	14150
-ЗА ПЕРСОНАЛ ИЗВЪНТРУДОВИ		
ПРАВООТНОШЕНИЯ	202	2700
-ИЗПЛАТЕНИ СУМИ ОТ СБКО,		
ЗА ОБЛЕКЛО И ДРУГИ НА ПЕ	205	7380
-ОБЕЗЩЕТЕНИЯ НА ПЕРС.С Х		
АРАКТ.НА ВЪЗНАГРАЖ.	208	2800
-ДРУГИ ПЛАЩАНИЯ И ВЪЗНАГ		
РАЖДЕНИЯ	209	1270
ЗАДЪЛЖИТЕЛНИ ОСИГУРИТЕЛНИ		
ВНОСКИ ОТ РАБОТОДАТЕЛИ	500	17890
-ОСИГУРИТЕЛНИ ВНОСКИ ОТ		
РАБОТОДАТЕЛИ ЗА ДЪРЖАВНО	551	11650
- ЗДРАВНО-ОСИГУРИТЕЛНИ В		
НОСКИ ОТ РАБОТОДАТЕЛИ	560	4590
- ВНОСКИ ЗА ДОПЪЛНИТЕЛНО		
ЗАДЪЛЖИТЕЛНО ОСИГУРЯВАНЕ	580	1650
ИЗДРЪЖКА	1000	2507210
-ХРАНА	1011	1010090
-МЕДИКАМЕНТИ	1012	600
-ПОСТЕЛЕН ИНВЕНТАР И ОБЛЕ		
КЛО	1013	12446
-УЧЕБНИ И НАУЧНО-ИЗСЛЕД.		
РАЗХОДИ И КНИГИ ЗА БИБЛ.	1014	25150
-МАТЕРИАЛИ	1015	221621
-ВОДА,ГОРИВА И ЕНЕРГИЯ	1016	560640
-РАЗХОДИ ЗА ВЪНШНИ УСЛУГ		
И	1020	209032
-ТЕКУЩ РЕМОТ	1030	460331
-КОМАНДИРОВКИ В СТРАНАТА	1051	4300



573

ОБЛАСТ: ПЛОВДИВ

ОБЩИНА: 6609 ПЛОВДИВ

ОБЩИНА ПЛОВДИВ

ПОДЕЛЕНИЕ ПЛОВДИВ

МЕРОПРИЯТИЕ РАЙОН ТРАКИЯ

РЕКАПИТУЛАЦИЯ ПО ФУНКЦИИ - НАЧАЛЕН ПЛАН - МЕСТНИ ДЕЙНОСТИ

I	I П I	I
I	I а I	I
I	I р I	I ВСИЧКО I
I	I а I	I
I	I г I	I ПО I
I	I р I	I
I	I а I	I БЮДЖЕТА I
I	I ф I	I
I-----I	I-----I	I-----I
-РАЗХОДИ ЗА ЗАСТРАХОВКИ	1062	1000
-ДР. НЕКЛАСИФИЦИРАНИ В ДР.		
ПАРАГРАФИ И ПОДПАРАГРАФИ	1098	2000
ПЛАТЕНИ ДАНЪЦИ, ТАКСИ		
И АДМИН. САНКЦИИ	1900	7000
-ПЛАТЕНИ ДЪРЖ. ДАНЪЦИ, ТАК		
НАК. ЛИХВИ, АДМИН. САНКЦИИ	1901	500
-ПЛАТЕНИ ОБШИН. ДАНЪЦИ, ТА		
НАК. ЛИХВИ, АДМИН. САНКЦИИ	1981	6500
ТЕКУЩИ ТРАНСФЕРИ, ОБЕЗЩЕТ		
ЕНИЯ И ПОМОЩИ ЗА ДОМАКИНС	4200	40500
-ОБЕЗЩЕТЕНИЯ И ПОМОЩИ ПО		
РЕШЕНИЕ НА ОБЩИНСКИЯ СЪВЕ	4214	40500
Разходи:		2683010



574

ОБЛАСТ: ПЛОВДИВ

ОБЩИНА: 6609 ПЛОВДИВ

ОБЩИНА ПЛОВДИВ

ПОДЕЛЕНИЕ ПЛОВДИВ

МЕРОПРИЯТИЕ РАЙОН ТРАКИЯ


РЕКАПИТУЛАЦИЯ ПО ФУНКЦИИ - НАЧАЛЕН ПЛАН - МЕСТНИ ДЕЙНОСТИ

I	I П I	I
I	I а I	I
I	I р I	ВСИЧКО I
I	I а I	I
I	I г I	ПО I
I	I р I	I
I	I а I	БЮДЖЕТА I
I	I ф I	I
I-----I	I-----I	I-----I
	Всичко субсидии:	0
	Други:	0

ПРИДОБИВАНЕ НА ДМА	5200	34493
-ИНФРАСТРУКТУРНИ ОБЕТИ	5206	34493
Капиталови разходи:		34493

Всичко разходи:	2717503
-----------------	---------

Общо разходи по бюдж.:	2717503
------------------------	---------



575

ОБЛАСТ: ПЛОВДИВ

ОБЩИНА: 6609 ПЛОВДИВ

ОБЩИНА ПЛОВДИВ

ПОДЕЛЕНИЕ ПЛОВДИВ

МЕРОПРИЯТИЕ РАЙОН ТРАКИЯ

РЕКАПИТУЛАЦИЯ ПО ФУНКЦИИ - УТОЧНЕН ПЛАН - ДОФИНАНСИРАНЕ

I	НАИМЕНОВАНИЕ	I 01		I 02			I 03		I 04	
		I	I	I	I	I	I	I	I	I
I	НА	IP-Ф	I. Общи държавни служби	II. Отбрана и сигурност			III. Образование	V. Здравеопазване		
I	РАЗХОДИТЕ	I	I	IA. Отбрана	IB. Полиция	ID. Гр. защита	I	I	I	I
	Числ. на персонала на 01.01.2014:	0	0	0	0	0	0	0	0	0
	Числ. на персонала на 31.12.2014:	0	0	0	0	0	0	0	0	0
	НИЯ ЗА ПЕРСОНАЛА	200	12000	0	0	0	0	0	0	0
	ЗА ОБЛЕКЛО И ДРУГИ НА ПЕ	205	12000	0	0	0	0	0	0	0
	ВНОСКИ ОТ РАБОТОДАТЕЛИ	500	1000	0	0	0	0	0	0	0
	РАБОТОДАТЕЛИ ЗА ДЪРЖАВНО	551	800	0	0	0	0	0	0	0
	НОСКИ ОТ РАБОТОДАТЕЛИ	560	200	0	0	0	0	0	0	0
	Разходи:		13000	0	0	0	0	0	0	0
	Други:		0	0	0	0	0	0	0	0
	Капиталови разходи:		0	0	0	0	0	0	0	0
	Всичко разходи:		13000	0	0	0	0	0	0	0



576

ОБЛАСТ: ПЛОВДИВ

ОБЩИНА: 6609 ПЛОВДИВ

ОБЩИНА ПЛОВДИВ

ПОДЕЛЕНИЕ ПЛОВДИВ

МЕРОПРИЯТИЕ РАЙОН ТРАКИЯ

РЕКАПИТУЛАЦИЯ ПО ФУНКЦИИ - УТОЧНЕН ПЛАН - ДОФИНАНСИРАНЕ

	05	06	07
НАИМЕНОВАНИЕ	IV. Социално осигуряване	VI. Жилищно строителство, БКС и опазване на околната среда	VII. Д-сти по почивното, културното и религ. дело
НА	и грижи		
РАЗХОДИТЕ	IA. Жил. стр. и БКС	IB. Опазване на окол. ср.	IA. Почивно дело и спорт IB. Физкулт. IC. Култура ВСИЧКО
Числ. на персонала на 01.01.2014:	0	0	0
Числ. на персонала на 31.12.2014:	0	0	0
Разходи:	0	0	0
Други:	0	0	0
Капиталови разходи:	0	0	0
Всичко разходи:	0	0	0



577

ОБЛАСТ: ПЛОВДИВ

ОБЩИНА: 6609 ПЛОВДИВ


ОБЩИНА ПЛОВДИВ

ПОДЕЛЕНИЕ ПЛОВДИВ

МЕРОПРИЯТИЕ РАЙОН ТРАКИЯ

РЕКАПИТУЛАЦИЯ ПО ФУНКЦИИ - УТОЧНЕН ПЛАН - ДОФИНАНСИРАНЕ

I	I П I	08				I 09 I
		I а I	I р I	I в I	I д I	
I	НАИМЕНОВАНИЕ	I VIII. Икономически дейности и услуги				I IX. Други I
I	НА	I г I	I е I	I ж I	I з I	I и I
I	РАЗХОДИТЕ	I а I	I б I	I в I	I г I	I д I
I		I ф I	I стопанство I	I и съобщения I	I икономиката I	I ВСИЧКО I
Числ.на персонала на 01.01.2014:		0	0	0	0	0
Числ.на персонала на 31.12.2014:		0	0	0	0	0
Разходи:		0	0	0	0	0
Всичко субсидии:		0	0	0	0	0
Други:		0	0	0	0	0
Капиталови разходи:		0	0	0	0	0
Всичко разходи:		0	0	0	0	0



578

ОБЛАСТ: ПЛОВДИВ  
ОБЩИНА ПЛОВДИВ

ОБЩИНА: 6609 ПЛОВДИВ  
ПОДЕЛЕНИЕ ПЛОВДИВ

МЕРОПРИЯТИЕ РАЙОН ТРАКИЯ

РЕКАПИТУЛАЦИЯ ПО ФУНКЦИИ - УТОЧНЕН ПЛАН - ДОФИНАНСИРАНЕ

I	I П I	I
I	I а I	I
I	I р I	ВСИЧКО I
I	I а I	I
I	I г I	ПО I
I	I р I	I
I	I а I	БЮДЖЕТА I
I	I ф I	I
I-----I	I-----I	I-----I
Числ.на перс.на 01.01.2014 г.:	143.00	
Числ.на перс.на 31.12.2014 г.:	143.00	
Ч.на перс.по ТЗ на 01.01.2014г:	0	
Ч.на перс.по ТЗ на 31.12.2014г	0	
ДР.ВЪЗНАГРАЖДЕНИЯ И ПЛАЩА		
НИЯ ЗА ПЕРСОНАЛА	200	12000
-ИЗПЛАТЕНИ СУМИ ОТ СБКО, ЗА ОБЛЕКЛО И ДРУГИ НА ПЕ	205	12000
ЗАДЪЛЖИТЕЛНИ ОСИГУРИТЕЛНИ ВНОСКИ ОТ РАБОТОДАТЕЛИ	500	1000
-ОСИГУРИТЕЛНИ ВНОСКИ ОТ РАБОТОДАТЕЛИ ЗА ДЪРЖАВНО	551	800
- ЗДРАВНО-ОСИГУРИТЕЛНИ В НОСКИ ОТ РАБОТОДАТЕЛИ	560	200
Разходи:		13000



549

ОБЛАСТ: ПЛОВДИВ

ОБЩИНА: 6609 ПЛОВДИВ

ОБЩИНА ПЛОВДИВ

ПОДЕЛЕНИЕ ПЛОВДИВ

МЕРОПРИЯТИЕ РАЙОН ТРАКИЯ

РЕКАПИТУЛАЦИЯ ПО ФУНКЦИИ - НАЧАЛЕН ПЛАН - ДОФИНАНСИРАНЕ

I		I П I		I
I		I а I		I
I	НАИМЕНОВАНИЕ	I р I	ВСИЧКО	I
I		I а I		I
I	НА	I г I	ПО	I
I		I р I		I
I	РАЗХОДИТЕ	I а I	БЮДЖЕТА	I
I		I ф I		I
I	-----I-----I-----I			I

Всичко субсидии: 0

Други: 0

Капиталови разходи: 0

Всичко разходи: 13000

Общо разходи по бюдж.: 13000



ОБЛАСТ: ПЛОВДИВ

ОБЩИНА: 6609 ПЛОВДИВ

ОБЩИНА ПЛОВДИВ

ПОДЕЛЕНИЕ ПЛОВДИВ

МЕРОПРИЯТИЕ РАЙОН ТРАКИЯ

РЕКАПИТУЛАЦИЯ ПО ФУНКЦИИ - УТОЧНЕН ПЛАН - ОБЩА

НАИМЕНОВАНИЕ	01	02	03	04				
НА	I. Общи държавни служби	II. Отбрана и сигурност	III. Образование	V. Здравеопазване				
РАЗХОДИТЕ	IА. Отбрана	IB. Полиция	IC. Гр. защита	И. Всичко				
Числ. на персонала на 01.01.2014:	40.0	0	0	5.0	5.0	311.5	138.0	
Числ. на персонала на 31.12.2014:	40.0	0	0	5.0	5.0	311.5	138.0	
И СЛ. ПРАВООТНОШЕНИЯ	100	352782	0	0	29232	29232	2445279	866141
ПРАВООТНОШЕНИЯ	101	128227	0	0	29232	29232	2445279	866141
ПРАВООТНОШЕНИЯ	102	224555	0	0	0	0	0	0
НИА ЗА ПЕРСОНАЛА	200	78133	0	11000	2500	13500	216100	94656
ТРУДОВИ ПРАВООТНОШЕНИЯ	201	32936	0	0	0	0	0	0
ПРАВООТНОШЕНИЯ	202	13829	0	11000	0	11000	650	0
ЗА ОБЛЕКЛО И ДРУГИ НА ПЕ	205	21313	0	0	1200	1200	127848	65536
АРАКТ. НА ВЪЗНАГРАЖ.	208	6055	0	0	1000	1000	59632	21620
РАЖДЕНИЯ	209	4000	0	0	300	300	27970	7500
ВНОСКИ ОТ РАБОТОДАТЕЛИ	500	107394	0	1720	6140	7860	551754	177402
РАБОТОДАТЕЛИ ЗА ДЪРЖАВНО	551	68848	0	1090	4220	5310	308336	123420
РАБОТОДАТЕЛИ ЗА УЧИТЕЛС	552	0	0	0	0	0	70690	0
НОСКИ ОТ РАБОТОДАТЕЛИ	560	27461	0	530	1520	2050	132801	45482
ЗАДЪЛЖИТЕЛНО ОСИГУРЯВАНЕ	580	11085	0	100	400	500	39927	8500
ИЗДРЪЖКА	1000	230010	0	1500	10020	11520	1899488	527500
-ХРАНА	1011	0	0	0	0	0	923364	239000
-МЕДИКАМЕНТИ	1012	0	0	0	0	0	0	5100
КЛО	1013	0	0	0	1250	1250	45156	16900
РАЗХОДИ И КНИГИ ЗА БИБЛ.	1014	0	0	0	0	0	57218	0
-МАТЕРИАЛИ	1015	44000	0	600	900	1500	207038	54000
-ВОДА, ГОРИВА И ЕНЕРГИЯ	1016	100000	0	0	2500	2500	405840	117000
И	1020	81010	0	700	4000	4700	148036	22600
-ТЕКУЩ РЕМОНТ	1030	0	0	0	0	0	33900	72400
-КОМАНДИРОВКИ В СТРАНАТА	1051	2000	0	200	1000	1200	2300	500
-РАЗХОДИ ЗА ЗАСТРАХОВКИ	1062	1000	0	0	0	0	0	0
ПАРАГРАФИ И ПОДПАРАГРАФИ	1098	2000	0	0	370	370	76636	0
И АДМИН. САНКЦИИ	1900	1500	0	0	0	0	0	5500
НАК. ЛИХВИ, АДМИН. САНКЦИИ	1901	500	0	0	0	0	0	0
НАК. ЛИХВИ, АДМИН. САНКЦИИ	1981	1000	0	0	0	0	0	5500
Разходи:	769819	0	14220	47892	62112	5112621	1671199	
Други:	0	0	0	0	0	0	0	
ПРИДОБИВАНЕ НА ДМА	5200	0	0	0	0	0	53490	0
СЪОРЪЖЕНИЯ	5203	0	0	0	0	0	48300	0
-СТОПАНСКИ ИНВЕНТАР	5205	0	0	0	0	0	5190	0
ПРИДОБИВАНЕ НА НДА	5300	0	0	0	0	0	310	0
НА ПРОГРАМ. ПРОДУКТИ	5301	0	0	0	0	0	310	0
Капиталови разходи:	0	0	0	0	0	0	53800	0
Всичко разходи:	769819	0	14220	47892	62112	5166421	1671199	



581

ОБЛАСТ: ПЛОВДИВ

ОБЩИНА: 6609 ПЛОВДИВ

ОБЩИНА ПЛОВДИВ

ПОДЕЛЕНИЕ ПЛОВДИВ

МЕРОПРИЯТИЕ РАЙОН ТРАКИЯ

РЕКАПИТУЛАЦИЯ ПО ФУНКЦИИ - УТОЧНЕН ПЛАН - О Б Щ А

	05	06	07
И П I			
И а I			
И р IV. Социално I VI. Жилищно строителство, БКС I			
И а I осигуряване I и опазване на околната среда IVII. Д-сти по почивното, културното и религ. дело I			
И г I и грижи I			
И р I			
И а I IA. Жил. стр. IB. Опазване I IA. Почивно IB. Физкулт. IB. Култура I			
И ф I I и БКС I на окол. ср. I ВСИЧКО I дело I и спорт I ВСИЧКО I			
Числ. на персонала на 01.01.2014:	0	0	0
Числ. на персонала на 31.12.2014:	0	0	0
ИЗДРЪЖКА 1000	0	463780	0
-МАТЕРИАЛИ 1015	0	1007	0
И 1020	0	13442	0
-ТЕКУЩ РЕМОНТ 1030	0	449331	0
ЕНИЯ И ПОМОЩИ ЗА ДОМАКИНС 4200	40500	0	0
РЕШЕНИЕ НА ОБЩИНСКИЯ СЪВЕ 4214	40500	0	0
Разходи:	40500	463780	0
Други:	0	0	0
ПРИДОБИВАНЕ НА ДМА 5200	0	34493	0
-ИНФРАСТРУКТУРНИ ОБЕТИ 5206	0	34493	0
Капиталови разходи:	0	34493	0
Всичко разходи:	40500	498273	0



582

ОБЛАСТ: ПЛОВДИВ

ОБЩИНА: 6609 ПЛОВДИВ

ОБЩИНА ПЛОВДИВ

ПОДЕЛЕНИЕ ПЛОВДИВ

МЕРОПРИЯТИЕ РАЙОН ТРАКИЯ

РЕКАПИТУЛАЦИЯ ПО ФУНКЦИИ - УТОЧНЕН ПЛАН - О Б Щ А

I	I П I	08				I 09 I
		I a I	I p I	I a I	I r I	
I	НАИМЕНОВАНИЕ	VIII. Икономически дейности и услуги				I IX. Други I
I	НА	I r I	I a I	I p I	I e I	I I I
I	РАЗХОДИТЕ	I a I	I b I	I c I	I d I	I e I
I		I ф I	I стопанство I	Iи съобщения I	I икономиката I	I ВСИЧКО I
	Числ.на персонала на 01.01.2014:	0	0	0	9.0	9.0
	Числ.на персонала на 31.12.2014:	0	0	0	9.0	9.0
	ЗАПЛ.ЗА ПЕРС.,НАЕТ ПО ТР.	100	0	0	59000	59000
	-ЗАПЛ.НА ПЕРСОНАЛА ПО ТР.	101	0	0	59000	59000
	ДР.ВЪЗНАГРАЖДЕНИЯ И ПЛАЩА	200	0	0	10000	10000
	-ЗА ПЕРСОНАЛ ИЗВЪНТРУДОВИ	202	0	0	2700	2700
	-ИЗПЛАТЕНИ СУМИ ОТ СБКО,	205	0	0	4500	4500
	-ОБЕЗЩЕТИЕНИЯ НА ПЕРС.С Х	208	0	0	1800	1800
	-ДРУГИ ПЛАЩАНИЯ И ВЪЗНАГ	209	0	0	1000	1000
	ЗАДЪЛЖИТЕЛНИ ОСИГУРИТЕЛНИ	500	0	0	10000	10000
	-ОСИГУРИТЕЛНИ ВНОСКИ ОТ	551	0	0	6900	6900
	-ЗДРАВНО-ОСИГУРИТЕЛНИ В	560	0	0	2500	2500
	-ВНОСКИ ЗА ДОПЪЛНИТЕЛНО	580	0	0	600	600
	ИЗДРЪЖКА	1000	0	0	8000	8000
	-МАТЕРИАЛИ	1015	0	0	2000	2000
	-ВОДА,ГОРИВА И ЕНЕРГИЯ	1016	0	0	3000	3000
	-РАЗХОДИ ЗА ВЪШНИ УСЛУГ	1020	0	0	3000	3000
	Разходи:	0	0	0	87000	87000
	Всичко субсидии:	0	0	0	0	0
	Други:	0	0	0	0	0
	Капиталови разходи:	0	0	0	0	0
	Всичко разходи:	0	0	0	87000	87000



583

ОБЛАСТ: ПЛОВДИВ  
ОБЩИНА ПЛОВДИВ

ОБЩИНА: 6609 ПЛОВДИВ  
ПОДЕЛЕНИЕ ПЛОВДИВ

МЕРОПРИЯТИЕ РАЙОН ТРАКИЯ

РЕКАПИТУЛАЦИЯ ПО ФУНКЦИИ - УТОЧНЕН ПЛАН - О Б Щ А

I	I П I	I
I	I а I	I
I	I р I	ВСИЧКО I
I	I а I	I
I	I г I	ПО I
I	I р I	I
I	I а I	БЮДЖЕТА I
I	I ф I	I
I	I	I
Числ.на перс.на 01.01.2014 г.:	9791.50	
Числ.на перс.на 31.12.2014 г.:	9582.50	
Ч.на перс.по ТЗ на 01.01.2014г:	0	
Ч.на перс.по ТЗ на 31.12.2014г	0	
ЗАПЛ.ЗА ПЕРС.,НАЕТ ПО ТР.		
И СЛ.ПРАВООТНОШЕНИЯ	100	3752434
-ЗАПЛ.НА ПЕРСОНАЛА ПО ТР.		
ПРАВООТНОШЕНИЯ	101	3527879
-ЗАПЛ.НА ПЕРСОНАЛА ПО СЛ.		
ПРАВООТНОШЕНИЯ	102	224555
ДР.ВЪЗНАГРАЖДЕНИЯ И ПЛАЩА		
НИЯ ЗА ПЕРСОНАЛА	200	412389
-ЗА НЕЩАТЕН ПЕРСОНАЛ ПО		
ТРУДОВИ ПРАВООТНОШЕНИЯ	201	32936
-ЗА ПЕРСОНАЛ ИЗВЪНТРУДОВИ		
ПРАВООТНОШЕНИЯ	202	28179
-ИЗПЛАТЕНИ СУМИ ОТ СБКО,		
ЗА ОБЛЕКЛО И ДРУГИ НА ПЕ	205	220397
-ОБЕЗЩЕТЕНИЯ НА ПЕРС.С Х		
АРАКТ.НА ВЪЗНАГРАЖ.	208	90107
-ДРУГИ ПЛАЩАНИЯ И ВЪЗНАГ		
РАЖДЕНИЯ	209	40770
ЗАДЪЛЖИТЕЛНИ ОСИГУРИТЕЛНИ		
ВНОСКИ ОТ РАБОТОДАТЕЛИ	500	854410
-ОСИГУРИТЕЛНИ ВНОСКИ ОТ		
РАБОТОДАТЕЛИ ЗА ДЪРЖАВНО	551	512814
- ОСИГУРИТЕЛНИ ВНОСКИ ОТ		
РАБОТОДАТЕЛИ ЗА УЧИТЕЛС	552	70690
- ЗДРАВНО-ОСИГУРИТЕЛНИ В		
НОСКИ ОТ РАБОТОДАТЕЛИ	560	210294
- ВНОСКИ ЗА ДОПЪЛНИТЕЛНО		
ЗАДЪЛЖИТЕЛНО ОСИГУРЯВАНЕ	580	60612
ИЗДРЪЖКА	1000	3140298
-ХРАНА	1011	1162364
-МЕДИКАМЕНТИ	1012	5100
-ПОСТЕЛЕН ИНВЕНТАР И ОБЛЕ		
КЛО	1013	63306
-УЧЕБНИ И НАУЧНО-ИЗСЛЕД.		
РАЗХОДИ И КНИГИ ЗА БИБЛ.	1014	57218

584

ОБЛАСТ: ПЛОВДИВ

ОБЩИНА: 6609 ПЛОВДИВ

ОБЩИНА ПЛОВДИВ

ПОДЕЛЕНИЕ ПЛОВДИВ

МЕРОПРИЯТИЕ РАЙОН ТРАКИЯ

РЕКАПИТУЛАЦИЯ ПО ФУНКЦИИ - НАЧАЛЕН ПЛАН - О Б Щ А

I	I П I	I
I	I а I	I
I	I р I	ВСИЧКО I
I	I а I	I
I	I г I	ПО I
I	I р I	I
I	I а I	БЮДЖЕТА I
I	I ф I	I
I-----I	I-----I	I-----I
-МАТЕРИАЛИ	1015	309545
-ВОДА, ГОРИВА И ЕНЕРГИЯ	1016	628340
-РАЗХОДИ ЗА ВЪНШНИ УСЛУГ И	1020	272788
-ТЕКУЩ РЕМОНТ	1030	555631
-КОМАНДИРОВКИ В СТРАНАТА	1051	6000
-РАЗХОДИ ЗА ЗАСТРАХОВКИ	1062	1000
-ДР. НЕКЛАСИФИЦИРАНИ В ДР. ПАРАГРАФИ И ПОДПАРАГРАФИ	1098	79006
ПЛАТЕНИ ДАНЪЦИ, ТАКСИ И АДМИН. САНКЦИИ	1900	7000
-ПЛАТЕНИ ДЪРЖ. ДАНЪЦИ, ТАК НАК. ЛИХВИ, АДМИН. САНКЦИИ	1901	500
-ПЛАТЕНИ ОБЩИН. ДАНЪЦИ, ТА НАК. ЛИХВИ, АДМИН. САНКЦИИ	1981	6500
ТЕКУЩИ ТРАНСФЕРИ, ОБЕЗЩЕТ ЕНИЯ И ПОМОЩИ ЗА ДОМАКИНС	4200	40500
-ОБЕЗЩЕТЕНИЯ И ПОМОЩИ ПО РЕШЕНИЕ НА ОБЩИНСКИЯ СЪВЕ	4214	40500
Разходи:		8207031



585

ОБЛАСТ: ПЛОВДИВ

ОБЩИНА: 6609 ПЛОВДИВ

ОБЩИНА ПЛОВДИВ

ПОДЕЛЕНИЕ ПЛОВДИВ

МЕРОПРИЯТИЕ РАЙОН ТРАКИЯ

РЕКАПИТУЛАЦИЯ ПО ФУНКЦИИ - НАЧАЛЕН ПЛАН - ОБЩА

I	I П I	I
I	I а I	I
I	I р I	ВСИЧКО I
I	I а I	I
I	I г I	ПО I
I	I р I	I
I	I а I	БЮДЖЕТА I
I	I ф I	I
I	I	I

Всичко субсидии: 0

Други: 0

ПРИДОБИВАНЕ НА ДМА	5200	87983
-ДР.ОБОРУДВАНЕ,МАШИНИ И СЪОРЪЖЕНИЯ	5203	48300
-СТОПАНСКИ ИНВЕНТАР	5205	5190
-ИНФРАСТРУКТУРНИ ОБЕТИ	5206	34493
ПРИДОБИВАНЕ НА НДА	5300	310
-ПРИДОБ. И ЛИЦЕНЗИ НА ПРОГРАМ.ПРОДУКТИ	5301	310
Капиталови разходи:		88293

Всичко разходи: 8295324

Общо разходи по бюдж.: 8295324



586