


Применование: Д. Б. Д.

ФУНКЦИЯ 1 ОБЩИ ДЪРЖАВНИ СЛУЖБИ - ДЕЛЕГИРАНА ОТ ДЪРЖАВАТА ДЕЙНОСТ

Разходи за заплати, възнаграждения и задължителни осигурителни вноски на лицата по трудови, извънтрудови и служебни правоотношения (разходи за персонал)

РАЗХОДИ ЗА ПЕРСОНАЛ


ДЕЙНОСТ	РАЗХОДИ ЗА ПЕРСОНАЛ												ВСИЧКО:
	Януари	Февруари	Март	Април	Май	Юни	Юли	Август	Септември	Октомври	Ноември	Декември	
1	2	3	4	5	6	7	8	9	10	11	12	13	14
ДЕЙНОСТ 122 -													
Общинска	846 741	594 760	595 509	594 826	594 070	597 573	593 120	593 730	594 019	593 332	595 864	591 726	7 385 270
администрация	536 931	376 931	376 931	376 931	376 931	376 931	376 931	376 931	376 931	376 931	376 934	376 937	4 683 181
СОБСТВЕН	52 618	38 769	38 769	38 769	38 769	38 769	38 769	38 769	38 769	38 768	38 766	37 966	478 270
РАЙОН ТРАКИЯ	64 133	39 766	39 715	39 825	39 765	39 665	39 815	39 725	39 815	39 724	42 021	39 835	503 804
РАЙОН ЮЖЕН	43 870	28 562	28 562	28 562	28 563	28 563	28 563	28 563	28 563	28 564	28 564	28 572	358 071
РАЙОН ЗАПАДЕН	45 683	34 394	34 194	33 694	33 694	33 594	32 694	32 694	32 593	32 493	32 493	32 449	410 669
РАЙОН СЕВЕРЕН	46 554	33 902	34 802	34 502	33 802	37 505	33 802	34 502	34 802	34 303	34 637	34 520	427 633
РАЙОН ИЗТОЧЕН													
РАЙОН ЦЕНТРАЛЕН	56 952	42 436	42 536	42 543	42 546	42 546	42 546	42 546	42 546	42 549	42 449	41 447	523 642



ФУНКЦИЯ 1 ОБЩИ ДЪРЖАВНИ СЛУЖБИ - ДОФИНАНСИРАНЕ НА ДЪРЖАВНИ ДЕЙНОСТИ С ОБЩИНСКИ ПРИХОДИ

Разходи за заплати, възнаграждения и задължителни осигурителни вноски на лицата по трудови, извънтрудови и служебни правоотношения (разходи за персонал)

ДЕЙНОСТ	РАЗХОДИ ЗА ПЕРСОНАЛ													
	Януари	Февруари	Март	Април	Май	Юни	Юли	Август	Септември	Октомври	Ноември	Декември	ВСИЧКО:	
1 ДЕЙНОСТ 122 - Общинска	2	3	4	5	6	7	8	9	10	11	12	13	14	
администрация	192 528	139 088	128 338	128 438	128 348	132 798	128 348	128 318	127 878	128 758	133 680	127 572	1 624 092	
СОБСТВЕН	98 059	98 059	98 059	98 059	98 059	98 059	98 059	98 059	98 059	98 059	98 057	98 053	1 176 700	
РАЙОН ТРАКИЯ		7 550				4 450							12 000	
РАЙОН ЮЖЕН	13 796	15 636	12 436	12 536	12 436	12 436	12 436	12 876	12 436	12 636	18 240	12 536	160 436	
РАЙОН ЗАПАДЕН	10 000												10 000	
РАЙОН СЕВЕРЕН	13 000												13 000	
РАЙОН ИЗТОЧЕН	11 500	470	470	470	470	470	470			680			15 000	
АЙОН ЦЕНТРАЛЕН	46 173	17 373	17 373	17 373	17 383	17 383	17 383	17 383	17 383	17 383	17 383	16 983	236 956	



РАЗХОДИ ЗА ЗАПЛАТИ ПРЕЗ 2013 ГОДИНА
 ФУНКЦИЯ "ОБЩИ ДЪРЖАВНИ СЛУЖБИ" - ДЕЛЕГИРАНА ОТ ДЪРЖАВАТА ДЕЙНОСТ


ДЕЙНОСТ	РАЗХОДИ ЗА ЗАПЛАТИ ПО МЕСЕЦИ ПРЕЗ 2013 ГОДИНА														Всичко	ФРЗ за 2013 г. - ПМС 66
	Януари	Февруари	Март	Април	Май	Юни	Юли	Август	Септември	Октомври	Ноември	Декември	14	15		
ДЕЙНОСТ 122 - Общинска администрация	418 585	436 851	436 850	436 850	436 850	436 850	436 850	436 850	436 850	436 850	436 850	436 850	436 850	436 850	5 223 936	54 000
численост	608,00	608,00	608,00	608,00	608,00	608,00	608,00	608,00	608,00	608,00	608,00	608,00	608,00	608,00		
в това число:																
СОБСТВЕН	272 630	272 630	272 630	272 630	272 630	272 630	272 630	272 630	272 630	272 630	272 630	272 630	272 630	272 630	3 271 560	41 000
численост	362,0	362,0	362,0	362,0	362,0	362,0	362,0	362,0	362,0	362,0	362,0	362,0	362,0	362,0		
РАЙОН ТРАКИЯ	27 241	28 717	28 717	28 717	28 717	28 717	28 717	28 717	28 717	28 717	28 717	28 717	28 717	28 717	343 128	
численост	40,0	40,0	40,0	40,0	40,0	40,0	40,0	40,0	40,0	40,0	40,0	40,0	40,0	40,0		
РАЙОН ЮЖЕН	25 700	30 214	30 213	30 213	30 213	30 213	30 213	30 213	30 213	30 213	30 213	30 213	30 213	30 213	368 044	13 000
численост	44,0	44,0	44,0	44,0	44,0	44,0	44,0	44,0	44,0	44,0	44,0	44,0	44,0	44,0		
РАЙОН ЗАПАДЕН	19 979	21 311	21 311	21 311	21 311	21 311	21 311	21 311	21 311	21 311	21 311	21 311	21 311	21 311	254 400	
численост	31,5	31,5	31,5	31,5	31,5	31,5	31,5	31,5	31,5	31,5	31,5	31,5	31,5	31,5		
РАЙОН СЕВЕРЕН	21 631	25 111	25 111	25 111	25 111	25 111	25 111	25 111	25 111	25 111	25 111	25 111	25 111	25 111	297 852	
численост	38,5	38,5	38,5	38,5	38,5	38,5	38,5	38,5	38,5	38,5	38,5	38,5	38,5	38,5		
РАЙОН ИЗТОЧЕН	23 968	26 836	26 836	26 836	26 836	26 836	26 836	26 836	26 836	26 836	26 836	26 836	26 836	26 836	319 164	
численост	42,0	42,0	42,0	42,0	42,0	42,0	42,0	42,0	42,0	42,0	42,0	42,0	42,0	42,0		
РАЙОН ЦЕНТРАЛЕН	27 436	32 032	32 032	32 032	32 032	32 032	32 032	32 032	32 032	32 032	32 032	32 032	32 032	32 032	379 788	
численост	50,0	50,0	50,0	50,0	50,0	50,0	50,0	50,0	50,0	50,0	50,0	50,0	50,0	50,0		



Службена книга № 13

РАЗХОДИ ЗА ЗАПЛАТИ ПРЕЗ 2013 ГОДИНА
 ФУНКЦИЯ I "ОБЩИ ДЪРЖАВНИ СЛУЖБИ" - ДОФИНАНСИРАНЕ С ОБЩИНСКИ ПРИХОДИ

ДЕЙНОСТ	РАЗХОДИ ЗА ЗАПЛАТИ ПО МЕСЕЦИ ПРЕЗ 2013 ГОДИНА												ВСИЧКО:	ФРЗ за 2012 г. - ТМС 66
	Януари	Февруари	Март	Април	Май	Юни	Юли	Август	Септември	Октомври	Ноември	Декември		
1 ДЕЙНОСТ 122 - Общинска Администрация	2 80 116	3 80 116	4 80 116	5 80 116	6 80 116	7 80 116	8 80 116	9 80 116	10 80 116	11 80 116	12 80 116	13 80 116	14 961 392	15 21 000
численост	124,0	124,0	124,0	124,0	124,0	124,0	124,0	124,0	124,0	124,0	124,0	124,0		
В това число:														
СОБСТВЕН	60 000	60 000	60 000	60 000	60 000	60 000	60 000	60 000	60 000	60 000	60 000	60 000		
щатна численост	90,0	90,0	90,0	90,0	90,0	90,0	90,0	90,0	90,0	90,0	90,0	90,0	720 000	21 000
РАЙОН ЮЖЕН	7 203	7 203	7 203	7 203	7 203	7 203	7 203	7 203	7 203	7 203	7 203	7 203		
численост	12,0	12,0	12,0	12,0	12,0	12,0	12,0	12,0	12,0	12,0	12,0	12,0	86 436	
РАЙОН ЦЕНТРАЛЕН	12 913	12 913	12 913	12 913	12 913	12 913	12 913	12 913	12 913	12 913	12 913	12 913		
численост	22,0	22,0	22,0	22,0	22,0	22,0	22,0	22,0	22,0	22,0	22,0	22,0	154 956	



/в лева/

РАЗХОДИ ЗА ЗАПЛАТИ ПРЕЗ 2013 ГОДИНА
 ФУНКЦИЯ II "ОТБРАНД И СИГУРНОСТ"
 ДЕЛЕГИРАНИ ОТ ДЪРЖАВАТА ДЕЙНОСТИ


ДЕЙНОСТ	РАЗХОДИ ЗА ЗАПЛАТИ ПО МЕСЕЦИ ПРЕЗ 2013 ГОДИНА													ВСИЧКО 2013 г.
	Януари	Февруари	Март	Април	Май	Юни	Юли	Август	Септември	Октомври	Ноември	Декември	14	
1	2	3	4	5	6	7	8	9	10	11	12	13	14	
Дейност 239 - Други дейности по вътрешната сигуриност - Делегирани от държавата дейности	4 750	4 750	4 750	4 750	4 750	4 750	4 750	4 750	4 750	4 750	4 750	4 750	4 750	57 000
Дейност 239 - Други дейности по вътрешната сигуриност - Делегирани от държавата дейности - численост	9	9	9	9	9	9	9	9	9	9	9	9	9	9
В това число:														
Община Пловдив	4 750	4 750	4 750	4 750	4 750	4 750	4 750	4 750	4 750	4 750	4 750	4 750	4 750	57 000
Общински съвет по наркотични вещества	4 000	4 000	4 000	4 000	4 000	4 000	4 000	4 000	4 000	4 000	4 000	4 000	4 000	48 000
Общински съвет по наркотични вещества - численост	8	8	8	8	8	8	8	8	8	8	8	8	8	8
Местна комисия за борба с трафика на хора	750	750	750	750	750	750	750	750	750	750	750	750	750	9 000
Местна комисия за борба с трафика на хора - численост	1	1	1	1	1	1	1	1	1	1	1	1	1	1



РАЗХОДИ ЗА ЗАПЛАТИ ПРЕЗ 2013 ГОДИНА
 ФУНКЦИЯ II "ОТБРАНА И СИГУРНОСТ"
 ДЕЛЕГИРАНИ ОТ ДЪРЖАВАТА ДЕЙНОСТИ

ДЕЙНОСТ	РАЗХОДИ ЗА ЗАПЛАТИ ПО МЕСЕЦИ ПРЕЗ 2013 ГОДИНА												ВСИЧКО 2013 г.		
	1	2	3	4	5	6	7	8	9	10	11	12		13	14
282 - Отбранително - мобилизационна подготовка, поддържане на запаси и мощности - Делегирани от Държавата дейности		1 200	1 200	1 200	1 200	1 200	1 200	1 200	1 200	1 200	1 200	1 200	1 200	1 200	14 400
Техници на пунктове за управление - щатна численост		3	3	3	3	3	3	3	3	3	3	3	3	3	3
в това число:															
Община Пловдив	1 200	1 200	1 200	1 200	1 200	1 200	1 200	1 200	1 200	1 200	1 200	1 200	1 200	1 200	14 400
Техници на пунктове за управление - щатна численост		3	3	3	3	3	3	3	3	3	3	3	3	3	3

(в лева)



ПРИЛОЖЕНИЕ № 2.1.282.2

РАЗХОДИ ЗА ЗАПЛАТИ ПРЕЗ 2013 ГОДИНА
 ФУНКЦИЯ II "ОТБРАНА И СИГУРНОСТ"
 ДЕЛЕГИРАНИ ОТ ДЪРЖАВАТА ДЕЙНОСТИ

(в лева)

ДЕЙНОСТ	РАЗХОДИ ЗА ЗАПЛАТИ ПО МЕСЕЦИ ПРЕЗ 2013 ГОДИНА												ВСИЧКО 2013 г.
	Януари	Февруари	Март	Април	Май	Юни	Юли	Август	Септември	Октомври	Ноември	Декември	
1	2	3	4	5	6	7	8	9	10	11	12	13	14
282 - Отбранително - мобилизационна подготовка, поддържане на запаси и мощности - Делегирани от Държавата дейности	7 200	7 200	7 200	7 200	7 200	7 200	7 200	7 200	7 200	7 200	7 200	7 200	86 400
Техници на пунктове за управление - нещатна численост	18	18	18	18	18	18	18	18	18	18	18	18	18
В това число:													
Община Пловдив	7 200	7 200	7 200	7 200	7 200	7 200	7 200	7 200	7 200	7 200	7 200	7 200	86 400
Техници на пунктове за управление - нещатна численост	18	18	18	18	18	18	18	18	18	18	18	18	18



РАЗХОДИ ЗА ЗАПЛАТИ ПРЕЗ 2013 ГОДИНА
 ФУНКЦИЯ II "ОТБРАНА И СИГУРНОСТ"
 ДЕЛЕГИРАНИ ОТ ДЪРЖАВАТА ДЕЙНОСТИ

(в лева)

ДЕЙНОСТ	РАЗХОДИ ЗА ЗАПЛАТИ ПО МЕСЕЦИ ПРЕЗ 2013 ГОДИНА												ВСИЧКО 2013 г.	
	Януари	Февруари	Март	Април	Май	Юни	Юли	Август	Септември	Октомври	Ноември	Декември		
1	2	3	4	5	6	7	8	9	10	11	12	13	14	
282 - Отбранително - мобилизационна подготовка, поддържане на запаси и мощности - Делегирани от Държавата дейности	15 150	15 150	15 150	15 150	15 150	15 150	15 150	15 150	15 150	15 150	15 150	15 150	15 150	181 800
Дежурни по ПМС № 212/1993 г. - нещатна численост	35	35	35	35	35	35	35	35	35	35	35	35	35	35
В това число:														
Община Пловдив	2 150	2 150	2 150	2 150	2 150	2 150	2 150	2 150	2 150	2 150	2 150	2 150	2 150	25 800
Дежурни по ПМС № 212/1993 г. - нещатна численост	5	5	5	5	5	5	5	5	5	5	5	5	5	5
Район Тракия	2 200	2 200	2 200	2 200	2 200	2 200	2 200	2 200	2 200	2 200	2 200	2 200	2 200	26 400
Дежурни по ПМС № 212/1993 г. - нещатна численост	5	5	5	5	5	5	5	5	5	5	5	5	5	5

РАЗХОДИ ЗА ЗАПЛАТИ ПО МЕСЕЦИ ПРЕЗ 2013 ГОДИНА

ДЕЙНОСТ	1	2	3	4	5	6	7	8	9	10	11	12	13	14	
Район Южен	2 150	2 150	2 150	2 150	2 150	2 150	2 150	2 150	2 150	2 150	2 150	2 150	2 150	2 150	25 800
Дежурни по ПМС № 212/1993 г. - нещатна численост	5	5	5	5	5	5	5	5	5	5	5	5	5	5	5
Район Западен	2 150	2 150	2 150	2 150	2 150	2 150	2 150	2 150	2 150	2 150	2 150	2 150	2 150	2 150	25 800
Дежурни по ПМС № 212/1993 г. - нещатна численост	5	5	5	5	5	5	5	5	5	5	5	5	5	5	5
Район Северен	2 200	2 200	2 200	2 200	2 200	2 200	2 200	2 200	2 200	2 200	2 200	2 200	2 200	2 200	26 400
Дежурни по ПМС № 212/1993 г. - нещатна численост	5	5	5	5	5	5	5	5	5	5	5	5	5	5	5
Район Източен	2 150	2 150	2 150	2 150	2 150	2 150	2 150	2 150	2 150	2 150	2 150	2 150	2 150	2 150	25 800
Дежурни по ПМС № 212/1993 г. - нещатна численост	5	5	5	5	5	5	5	5	5	5	5	5	5	5	5
Район Централен	2 150	2 150	2 150	2 150	2 150	2 150	2 150	2 150	2 150	2 150	2 150	2 150	2 150	2 150	25 800
Дежурни по ПМС № 212/1993 г. - нещатна численост	5	5	5	5	5	5	5	5	5	5	5	5	5	5	5
Дежурни по ПМС № 212/1993 г. - нещатна численост	5	5	5	5	5	5	5	5	5	5	5	5	5	5	5




РАЗХОДИ ЗА ЗАПЛАТИ ПРЕЗ 2013 ГОДИНА
 ФУНКЦИЯ II "ОТБРАНА И СИГУРНОСТ"
 МЕСТНИ ДЕЙНОСТИ

ПРИЛОЖЕНИЕ № 2.2.283

ДЕЙНОСТ	РАЗХОДИ ЗА ЗАПЛАТИ ПО МЕСЕЦИ ПРЕЗ 2013 ГОДИНА													ВСИЧКО 2013 г.	
	Януари	Февруари	Март	Април	Май	Юни	Юли	Август	Септември	Октомври	Ноември	Декември			
1															14
Д-СТ 283 - Превантивна дейност за намаляване на вредните последиствия от бедствия и аварии - Местни дейности															
В ТОВА ЧИСЛО:	0		0	0	3 700	3 700	3 700	3 700	3 700	3 700	3 700	3 700	3 700	0	22 200
ОП "Граднини и паркове"	0		0	0	10	10	10	10	10	10	10	10	0	5	
ОП "Граднини и паркове" - численост сезонни работници					3 700	3 700	3 700	3 700	3 700	3 700	3 700	3 700	0	22 200	
					10	10	10	10	10	10	10	10	0	5	

Забележка: Числеността в к. 14 е средногодишна численост на сезонните работници по бюджета за 2013 година.




РАЗХОДИ ЗА ЗАПЛАТИ ПРЕЗ 2013ГОДИНА
 ЗА ДЕЙНОСТ 337 - "ИЗВЪНУЧИЛИЩНИ ДЕЙНОСТИ" - ДЕЛЕГИРАНИ ОТ ДЪРЖАВАТА ДЕЙНОСТИ

Приложение № 3.337

/в лева/

ДЕЙНОСТ	РАЗХОДИ ЗА ЗАПЛАТИ ПО МЕСЕЦИ ПРЕЗ 2013 ГОДИНА												ВСИЧКО
	Януари	Февруари	Март	Април	Май	Юни	Юли	Август	Септември	Октомври	Ноември	Декември	
1	2	3	4	5	6	7	8	9	10	11	12	13	14
337 - Извънучилищни д-сти													
Делегирани от държавата													
дейности	47 190	47 190	47 190	47 190	47 190	47 190	47 190	47 190	47 190	47 190	47 200	47 200	566 300
численост	81	81	81	81	81	81	81	81	81	81	81	81	81
В това число ср-ва за заплати от:													
- Делегирани от държавата д-сти	29 130	29 130	29 130	29 130	29 130	29 130	29 130	29 130	29 130	29 130	29 130	29 130	349 560
- Дофинансиране с общ. приходи	18 060	18 060	18 060	18 060	18 060	18 060	18 060	18 060	18 060	18 060	18 070	18 070	216 740



РАЗХОДИ ЗА ЗАПЛАТИ ПРЕЗ 2013 ГОДИНА
 ЗА ДЕЙНОСТ 389 - "ДРУГИ ДЕЙНОСТИ ПО ОБРАЗОВАНИЕТО" - МЕСТНИ ДЕЙНОСТИ

Приложение № 3.2. 389

ДЕЙНОСТ	РАЗХОДИ ЗА ЗАПЛАТИ ПО МЕСЕЦИ ПРЕЗ 2013 ГОДИНА													ВСИЧКО
	Януари	Февруари	Март	Април	Май	Юни	Юли	Август	Септември	Октомври	Ноември	Декември		
1 389 - Други дейности по образованието	2	3	4	5	6	7	8	9	10	11	12	13	14	
Местни дейности	33860	33860	33860	36235	36235	36235	36235	36235	36235	36235	36235	36235	427695	
численост	55	55	55	55	55	55	55	55	55	55	55	55	55	
в това число:														
Район "Централен"	4660	4660	4660	4895	4895	4895	4895	4895	4895	4895	4895	4895	58035	
численост	8	8	8	8	8	8	8	8	8	8	8	8	8	
Район "Източен"	3490	3490	3490	3670	3670	3670	3670	3670	3670	3670	3670	3670	43500	
численост	5	5	5	5	5	5	5	5	5	5	5	5	5	
Район "Западен"	3240	3240	3240	3400	3400	3400	3400	3400	3400	3400	3400	3400	40320	
численост	5	5	5	5	5	5	5	5	5	5	5	5	5	
Район "Северен"	3200	3200	3200	3360	3360	3360	3360	3360	3360	3360	3360	3360	39840	
численост	5	5	5	5	5	5	5	5	5	5	5	5	5	
Район "Южен"	4240	4240	4240	4450	4450	4450	4450	4450	4450	4450	4450	4450	52770	
численост	7	7	7	7	7	7	7	7	7	7	7	7	7	
Район "Тракия"	3280	3280	3280	3450	3450	3450	3450	3450	3450	3450	3450	3450	40890	
численост	5,5	5,5	5,5	5,5	5,5	5,5	5,5	5,5	5,5	5,5	5,5	5,5	5,5	
Отдел "Образование и развитие"	11750	11750	11750	13010	13010	13010	13010	13010	13010	13010	13010	13010	152340	
численост	19,5	19,5	19,5	19,5	19,5	19,5	19,5	19,5	19,5	19,5	19,5	19,5	19,5	

/в лева/




РАЗХОДИ ЗА ЗАПЛАТИ ПРЕЗ 2013 ГОДИНА
 ФУНКЦИЯ IV "ЗДРАВНООПАЗВАНЕ"

ПРИЛОЖЕНИЕ № 4.1.431.1

РАЗХОДИ ЗА ЗАПЛАТИ ПО МЕСЕЦИ ПРЕЗ 2013 ГОДИНА

ДЕЙНОСТ	РАЗХОДИ ЗА ЗАПЛАТИ ПО МЕСЕЦИ ПРЕЗ 2013 ГОДИНА												ВСИЧКО	
	Януари	Февруари	Март	Април	Май	Юни	Юли	Август	Септември	Октомври	Ноември	Декември		
431 - Детски вили, детски кухни и вилени групи в ОДЗ - Делегирани от държавата Дейности	270 407	270 407	270 407	270 407	270 407	270 407	270 407	270 407	270 407	270 407	270 407	270 407	270 407	3 244 884
численост	529,50	529,50	529,50	529,50	529,50	529,50	529,50	529,50	529,50	529,50	529,50	529,50	529,50	
в това число:														
Район "Тракия"	32 216	32 216	32 216	32 216	32 216	32 216	32 216	32 216	32 216	32 216	32 216	32 216	32 216	529,50
численост	60,00	60,00	60,00	60,00	60,00	60,00	60,00	60,00	60,00	60,00	60,00	60,00	60,00	
Район "Ожеж"	61 596	61 596	61 596	61 596	61 596	61 596	61 596	61 596	61 596	61 596	61 596	61 596	61 596	386 592
численост	118,00	118,00	118,00	118,00	118,00	118,00	118,00	118,00	118,00	118,00	118,00	118,00	118,00	60,00
Район "Западен"	34 506	34 506	34 506	34 506	34 506	34 506	34 506	34 506	34 506	34 506	34 506	34 506	34 506	739 152
численост	70,00	70,00	70,00	70,00	70,00	70,00	70,00	70,00	70,00	70,00	70,00	70,00	70,00	118,00
Район "Северен"	42 294	42 294	42 294	42 294	42 294	42 294	42 294	42 294	42 294	42 294	42 294	42 294	42 294	414 072
численост	85,50	85,50	85,50	85,50	85,50	85,50	85,50	85,50	85,50	85,50	85,50	85,50	85,50	70,00
Район "Източен"	34 795	34 795	34 795	34 795	34 795	34 795	34 795	34 795	34 795	34 795	34 795	34 795	34 795	507 528
численост	71,50	71,50	71,50	71,50	71,50	71,50	71,50	71,50	71,50	71,50	71,50	71,50	71,50	85,50
Район "Централен"	65 000	65 000	65 000	65 000	65 000	65 000	65 000	65 000	65 000	65 000	65 000	65 000	65 000	417 540
численост	124,50	124,50	124,50	124,50	124,50	124,50	124,50	124,50	124,50	124,50	124,50	124,50	124,50	71,50
														780 000
														124,50

/в лева/




РАЗХОДИ ЗА ЗАПЛАТИ ПРЕЗ 2013 ГОДИНА
 ФУНКЦИЯ IV "ЪДРАВНОПАЗВАНЕ"

ПРИЛОЖЕНИЕ № 4.1.431.2

ДЕЙНОСТ	РАЗХОДИ ЗА ЗАПЛАТИ ПО МЕСЕЦИ ПРЕЗ 2013 ГОДИНА												ВСИЧКО	
	Януари	Февруари	Март	Април	Май	Юни	Юли	Август	Септември	Октомври	Ноември	Декември		
431 - Детски ясли, детски кухни и яслени групи в ОДЗ - сџетоволство - Делегирани от Държавата дейности	10 968	10 968	10 968	10 968	10 968	10 968	10 968	10 968	10 968	10 968	10 968	10 968	10 968	131 616
численост	15,00	15,00	15,00	15,00	15,00	15,00	15,00	15,00	15,00	15,00	15,00	15,00	15,00	15,00
в това число:														
Район "Тракия"	783	783	783	783	783	783	783	783	783	783	783	783	783	9 396
численост	1,00	1,00	1,00	1,00	1,00	1,00	1,00	1,00	1,00	1,00	1,00	1,00	1,00	9 396
Район "Ожен"	3 090	3 090	3 090	3 090	3 090	3 090	3 090	3 090	3 090	3 090	3 090	3 090	3 090	37 080
численост	4,00	4,00	4,00	4,00	4,00	4,00	4,00	4,00	4,00	4,00	4,00	4,00	4,00	37 080
Район "Западен"	1 349	1 349	1 349	1 349	1 349	1 349	1 349	1 349	1 349	1 349	1 349	1 349	1 349	16 188
численост	2,00	2,00	2,00	2,00	2,00	2,00	2,00	2,00	2,00	2,00	2,00	2,00	2,00	16 188
Район "Северен"	2 151	2 151	2 151	2 151	2 151	2 151	2 151	2 151	2 151	2 151	2 151	2 151	2 151	25 812
численост	3,00	3,00	3,00	3,00	3,00	3,00	3,00	3,00	3,00	3,00	3,00	3,00	3,00	25 812
Район "Източен"	1 586	1 586	1 586	1 586	1 586	1 586	1 586	1 586	1 586	1 586	1 586	1 586	1 586	19 032
численост	2,00	2,00	2,00	2,00	2,00	2,00	2,00	2,00	2,00	2,00	2,00	2,00	2,00	19 032
Район "Централен"	2 009	2 009	2 009	2 009	2 009	2 009	2 009	2 009	2 009	2 009	2 009	2 009	2 009	24 108
численост	3,00	3,00	3,00	3,00	3,00	3,00	3,00	3,00	3,00	3,00	3,00	3,00	3,00	24 108

/в лева/



РАЗХОДИ ЗА ЗАПЛАТИ ПРЕЗ 2013 ГОДИНА
 ФУНКЦИЯ IV "ЗДРАВЕОПАЗВАНЕ"

ДЕЙНОСТ	РАЗХОДИ ЗА ЗАПЛАТИ ПО МЕСЕЦИ ПРЕЗ 2013 ГОДИНА												ВСИЧКО	
	Януари	Февруари	Март	Април	Май	Юни	Юли	Август	Септември	Октомври	Ноември	Декември		
437 - Здравен кабинет в детски градини и училища - Делегирани от държавата дейности	87 080	87 080	87 080	87 080	87 080	87 080	87 080	87 080	87 080	87 080	87 080	87 080	87 080	1 044 960
численост	155,50	155,50	155,50	155,50	155,50	155,50	155,50	155,50	155,50	155,50	155,50	155,50	155,50	
в това число:														
Район "Тракия"	10 080	10 080	10 080	10 080	10 080	10 080	10 080	10 080	10 080	10 080	10 080	10 080	10 080	120 960
численост	18,00	18,00	18,00	18,00	18,00	18,00	18,00	18,00	18,00	18,00	18,00	18,00	18,00	18,00
Район "Южен"	14 000	14 000	14 000	14 000	14 000	14 000	14 000	14 000	14 000	14 000	14 000	14 000	14 000	168 000
численост	25,00	25,00	25,00	25,00	25,00	25,00	25,00	25,00	25,00	25,00	25,00	25,00	25,00	25,00
Район "Западен"	9 520	9 520	9 520	9 520	9 520	9 520	9 520	9 520	9 520	9 520	9 520	9 520	9 520	114 240
численост	17,00	17,00	17,00	17,00	17,00	17,00	17,00	17,00	17,00	17,00	17,00	17,00	17,00	17,00
Район "Северен"	13 160	13 160	13 160	13 160	13 160	13 160	13 160	13 160	13 160	13 160	13 160	13 160	13 160	157 920
численост	23,50	23,50	23,50	23,50	23,50	23,50	23,50	23,50	23,50	23,50	23,50	23,50	23,50	23,50
Район "Източен"	15 120	15 120	15 120	15 120	15 120	15 120	15 120	15 120	15 120	15 120	15 120	15 120	15 120	181 440
численост	27,00	27,00	27,00	27,00	27,00	27,00	27,00	27,00	27,00	27,00	27,00	27,00	27,00	27,00
Район "Централен"	25 200	25 200	25 200	25 200	25 200	25 200	25 200	25 200	25 200	25 200	25 200	25 200	25 200	302 400
численост	45,00	45,00	45,00	45,00	45,00	45,00	45,00	45,00	45,00	45,00	45,00	45,00	45,00	45,00
Собствен														0

/в лева/



РАЗХОДИ ЗА ЗАПЛАТИ ПРЕЗ 2013 ГОДИНА
 ФУНКЦИЯ IV "ЗДРАВЕОПАЗВАНЕ"


ПРИЛОЖЕНИЕ № 4.1.469

ДЕЙНОСТ

РАЗХОДИ ЗА ЗАПЛАТИ ПО МЕСЕЦИ ПРЕЗ 2013 ГОДИНА

/в лева/

1	РАЗХОДИ ЗА ЗАПЛАТИ ПО МЕСЕЦИ ПРЕЗ 2013 ГОДИНА												14
	2	3	4	5	6	7	8	9	10	11	12	13	
Януари	Февруари	Март	Април	Май	Юни	Юли	Август	Септември	Октомври	Ноември	Декември	ВСИЧКО	
469 - Други дейности по Здравеопазването - Делегирани от държавата дейности	1 434	1 434	1 434	1 437	1 441	1 441	1 441	1 441	1 445	1 448	1 448	1 448	17 292
Численост	4,00	4,00	4,00	4,00	4,00	4,00	4,00	4,00	4,00	4,00	4,00	4,00	
В това число:													
Район "Северен"	799	799	799	799	803	803	803	803	807	807	807	807	9 636
Численост	2,00	2,00	2,00	2,00	2,00	2,00	2,00	2,00	2,00	2,00	2,00	2,00	2,00
Район "Източен"	635	635	635	638	638	638	638	638	638	641	641	641	7 656
Численост	2,00	2,00	2,00	2,00	2,00	2,00	2,00	2,00	2,00	2,00	2,00	2,00	2,00



РАЗХОДИ ЗА ЗАПЛАТИ ПРЕЗ 2013 ГОДИНА
 ФУНКЦИЯ В "СОЦИАЛНО ОСИГУРЯВАНЕ, ПОДПОМАГАНЕ И ГРИЖИ"

РАЗХОДИ ЗА ЗАПЛАТИ ПО МЕСЕЦИ ПРЕЗ 2013 ГОДИНА

в лева!

НАИМЕНОВАНИЕ НА ДЕЙНОСТТА	РАЗХОДИ ЗА ЗАПЛАТИ ПО МЕСЕЦИ ПРЕЗ 2013 ГОДИНА												ВСИЧКО	Към 01.01. 2013г.	Към 31.12. 2013г.	ФРЗ за 2013г.-ТМС 66 /96г. Нестисъчен състав
	Януари	Февруари	Март	Април	Май	Юни	Юли	Август	Септември	Октомври	Ноември	Децември				
1	2	3	4	5	6	7	8	9	10	11	12	13	14	15	15	16
ФУНКЦИЯ В "СОЦИАЛНО ОСИГУРЯВАНЕ, ПОДПОМАГАНЕ И ГРИЖИ" ДЕЛЕГИРАНИ ОТ ДЪРЖАВАТА ДЕЙНОСТИ	242 813	242 813	247 590	247 590	247 590	247 590	247 590	247 590	247 591	247 591	247 589	247 589	2 961 525	457,5	457,5	41 160
численост	457,0	457,0	457,5	457,5	457,5	457,5	457,5	457,5	457,5	457,5	457,5	457,5	457,5	457,5	457,5	
в това число																
ДЕЙНОСТ 526 Центрове за обществена подкрепа	15 402	15 402	15 402	15 402	15 402	15 402	15 402	15 402	15 402	15 402	15 400	15 400	184 820	28	28	
в т.ч. численост	28	28	28	28	28	28	28	28	28	28	28	28	28	28	28	
в това число																
Център за обществена подкрепа към Комплекс за социални услуги за деца и семейства	15 402	15 402	15 402	15 402	15 402	15 402	15 402	15 402	15 402	15 402	15 400	15 400	184 820	28	28	
численост	28	28	28	28	28	28	28	28	28	28	28	28	28	28	28	
ДЕЙНОСТ 527 Звена "Майка и бебе"	3 740	3 740	3 740	3 740	3 740	3 740	3 740	3 740	3 740	3 740	3 740	3 740	44 880	7	7	
в т.ч. численост	7	7	7	7	7	7	7	7	7	7	7	7	7	7	7	
в това число																
Звено Майка и бебе към Комплекс за социални услуги за деца и семейства	3 740	3 740	3 740	3 740	3 740	3 740	3 740	3 740	3 740	3 740	3 740	3 740	44 880	7	7	
численост	7	7	7	7	7	7	7	7	7	7	7	7	7	7	7	
ДЕЙНОСТ 528 Център за работа с деца на улицата	3 300	3 300	3 300	3 300	3 300	3 300	3 300	3 300	3 300	3 300	3 300	3 300	39 600	6	6	
в т.ч. численост	6	6	6	6	6	6	6	6	6	6	6	6	6	6	6	
в това число																
Център за работа с деца на улицата към Комплекс за социални услуги за деца и семейства	3 300	3 300	3 300	3 300	3 300	3 300	3 300	3 300	3 300	3 300	3 300	3 300	39 600	6	6	
численост	6	6	6	6	6	6	6	6	6	6	6	6	6	6	6	
ДЕЙНОСТ 529 Кризисен център	9 607	9 607	11 085	11 085	11 085	11 085	11 085	11 085	11 085	11 085	11 085	11 085	130 064	6	6	
численост	16,5	16,5	20,0	20,0	20,0	20,0	20,0	20,0	20,0	20,0	20,0	20,0	17,0	17,0	17,0	
в това число																
Кризисен център за деца с висока степен на риск към КОУ "Свобода"	3 843	3 843	3 843	3 843	3 843	3 843	3 843	3 843	3 843	3 843	3 843	3 843	46 116			

РАЗХОДИ ЗА ЗАПЛАТИ ПРЕЗ 2013 ГОДИНА
 ФУНКЦИЯ В "СОЦИАЛНО ОСИГУРЯВАНЕ, ПОДДИМАГАНЕ И ГРИЖИ"

Приложение № 5.1

НАИМЕНОВАНИЕ НА ДЕЙНОСТТА	РАЗХОДИ ЗА ЗАПЛАТИ ПО МЕСЕЦИ ПРЕЗ 2013 ГОДИНА												в лева/	Към 01.01. 2013г.	Към 31.12. 2013г.	ФРЗ за 2013г.-ПМС 66/96г. Нестигсъчен състав
	Януари	Февруари	Март	Април	Май	Юни	Юли	Август	Септември	Октомври	Ноември	Декември				
1	2	3	4	5	6	7	8	9	10	11	12	13	14	15	15	16
Численост	6,5	6,5	7,0	7,0	7,0	7,0	7,0	7,0	7,0	7,0	7,0	7,0	6,9	6,5	7,0	
в това число																
Кризисен център за деца с девиантно поведение	2 464	2 464	3 942	3 942	3 942	3 942	3 942	3 942	3 942	3 942	3 942	3 942	44 348			
Численост	5,0	5,0	8,0	8,0	8,0	8,0	8,0	8,0	8,0	8,0	8,0	8,0	7,5	5	8,0	
в това число																
Кризисен център за жени, жертви на домашно насилие	3 300	3 300	3 300	3 300	3 300	3 300	3 300	3 300	3 300	3 300	3 300	3 300	39 600			
Численост	5,0	5,0	5,0	5,0	5,0	5,0	5,0	5,0	5,0	5,0	5,0	5,0	5,0	5	5,0	
ДЕЙНОСТ 530 Център за настаняване от семеен тип	6 299	6 299	10 295	10 295	10 295	10 295	10 295	10 295	10 295	10 295	10 295	10 295	115 548		5	5,0
в т.ч. численост	12	12	21	21	21	21	21	21	21	21	21	21	20	12	21	2 500
в това число																
ЦНСТ детска къща	6 299	6 299	6 299	6 299	6 299	6 299	6 299	6 299	6 299	6 299	6 299	6 299	75 588			
Численост	12	12	12	12	12	12	12	12	12	12	12	12	12	12	12	
в това число																
Център за настаняване от семеен тип за деца към КСУ "Олга Скобелева"			3 996	3 996	3 996	3 996	3 996	3 996	3 996	3 996	3 996	3 996	39 960			
Численост			9	9	9	9	9	9	9	9	9	9	8		9	
ДЕЙНОСТ 535 ПРЕХОДНИ ЖИЛИЩА	3 792	3 792	3 792	3 792	3 792	3 792	3 792	3 792	3 792	3 792	3 792	3 792	45 504			
Численост	7	7	7	7	7	7	7	7	7	7	7	7	7	7	7	
в това число																
Преходно жилище към КСУ "Свети Георги"	3 792	3 792	3 792	3 792	3 792	3 792	3 792	3 792	3 792	3 792	3 792	3 792	45 504			
Численост	7	7	7	7	7	7	7	7	7	7	7	7	7	7	7	
ДЕЙНОСТ 540 Домове за стари хора	37 670	37 670	37 670	37 670	37 670	37 670	37 670	37 670	37 670	37 670	37 670	37 670	452 040			
в т.ч. численост	80	80	80	80	80	80	80	80	80	80	80	80	80	80	80	
в това число																
Дом за стари хора	37 670	37 670	37 670	37 670	37 670	37 670	37 670	37 670	37 670	37 670	37 670	37 670	452 040			
Численост	80	80	80	80	80	80	80	80	80	80	80	80	80	80	80	
ДЕЙНОСТ 541 ДОМОВЕ ЗА ВЪЗРАСТНИ ХОРА С УВРЕЖДАНИЯ	37 083	37 083	37 083	37 083	37 083	37 083	37 083	37 083	37 084	37 084	37 084	37 084	445 000			
Численост	80	80	80	80	80	80	80	80	80	80	80	80	80	80	80	

РАЗХОДИ ЗА ЗАПЛАТИ ПРЕЗ 2013 ГОДИНА
ФУНКЦИЯ В "СОЦИАЛНО ОСИГУРЯВАНЕ, ПОДПОМАГАНЕ И ГРИЖИ"

Приложение № 5.1

НАИМЕНОВАНИЕ НА ДЕЙНОСТТА	РАЗХОДИ ЗА ЗАПЛАТИ ПО МЕСЕЦИ ПРЕЗ 2013 ГОДИНА												ВСИЧКО	Към 01.01. 2013г.	Към 31.12. 2013г.	ФРЗ за 2013г.-ЛМС 66 /96г. Неслещен състав
	Януари	Февруари	Март	Април	Май	Юни	Юли	Август	Септември	Октомври	Ноември	Декември				
1	2	3	4	5	6	7	8	9	10	11	12	13	14	15	15	16
Численост	71	71	71	71	71	71	71	71	71	71	71	71	71	71	71	71
в това число																
Дом за възрастни хора с умствена изостаналост "Св. Врач"	15 583	15 583	15 583	15 583	15 583	15 583	15 583	15 583	15 584	15 584	15 584	15 584	187 000			
Численост	29	29	29	29	29	29	29	29	29	29	29	29	29	29	29	29
в това число																
Дом за възрастни хора с физически увреждания	21 500	21 500	21 500	21 500	21 500	21 500	21 500	21 500	21 500	21 500	21 500	21 500	258 000			
Численост	42	42	42	42	42	42	42	42	42	42	42	42	42	42	42	42
Дейност 545 СОЦИАЛЕН УЧЕБНО-ПРОФЕСИОНАЛЕН ЦЕНТЪР	28 833	28 833	28 833	28 833	28 833	28 833	28 833	28 833	28 833	28 833	28 833	28 833	345 996			22 000
Численост	53	53	53	53	53	53	53	53	53	53	53	53	53	53	53	53
в това число																
Соц. учебно проф. център към КСУ "СВЕТИ ГЕОРГИ"	28 833	28 833	28 833	28 833	28 833	28 833	28 833	28 833	28 833	28 833	28 833	28 833	345 996			
Численост	53	53	53	53	53	53	53	53	53	53	53	53	53	53	53	53
Дейност 546 ДОМОВЕ ЗА ДЕЦА	59 293	59 293	53 373	53 373	53 373	53 373	53 373	53 373	53 373	53 373	53 373	53 373	652 316			6 110
Численост	103	103	92	92	92	92	92	92	92	92	92	92	94	103	92	
в това число																
Дом за деца "Олга Скобелева" към КСУ "Олга Скобелева"	19 421	19 421	14 750	14 750	14 750	14 750	14 750	14 750	14 750	14 750	14 750	14 750	186 342			
Численост	33	33	25	25	25	25	25	25	25	25	25	25	26	33	25	4 250
Дом за деца "К. Марипа Луиза"	25 397	25 397	25 397	25 397	25 397	25 397	25 397	25 397	25 397	25 397	25 397	25 397	304 764			
Численост	45	45	45	45	45	45	45	45	45	45	45	45	45	45	45	
Дом за деца "Вада Киркови"	14 475	14 475	13 226	13 226	13 226	13 226	13 226	13 226	13 226	13 226	13 226	13 226	161 210			
Численост	25	25	22	22	22	22	22	22	22	22	22	22	23	25	22	1 860
Дейност 548 ДНЕВНИ ЦЕНТРОВЕ ЗА СТАРИ ХОРА	9 141	9 141	9 141	9 141	9 141	9 141	9 141	9 141	9 141	9 141	9 141	9 141	109 692			
Численост	18	18	18	18	18	18	18	18	18	18	18	18	18	18	18	
в това число																

РАЗХОДИ ЗА ЗАПЛАТИ ПРЕЗ 2013 ГОДИНА
 ФУНКЦИЯ В "СОЦИАЛНО ОСИГУРЯВАНЕ, ПОДДОМАГАНЕ И ГРИЖИ"

Приложение № 5.1

НАИМЕНОВАНИЕ НА ДЕЙНОСТТА	РАЗХОДИ ЗА ЗАПЛАТИ ПО МЕСЕЦИ ПРЕЗ 2013 ГОДИНА												ВСИЧКО	Към 01.01. 2013г.	Към 31.12. 2013г.	ФРЗ за 2013г.-ЛМС 66/86г. Непосръчен състав	
	Януари	Февруари	Март	Април	Май	Юни	Юли	Август	Септември	Октомври	Ноември	Декември					
Дневен център за възрастни с увреждания към КСУ "Свети Георги"	9 141	9 141	9 141	9 141	9 141	9 141	9 141	9 141	9 141	9 141	9 141	9 141	9 141	109 692	18	18	
численост	18	18	18	18	18	18	18	18	18	18	18	18	18	18	18	18	
ДЕЙНОСТ 550 ЦЕНТРОВЕ ЗА СОЦИАЛНА РЕХАБИЛИТАЦИЯ И ИНТЕГРАЦИЯ	2 125	2 125	6 090	6 090	6 090	6 090	6 090	6 090	6 090	6 090	6 090	6 090	6 090	66 150	9	9	
численост	4	4	9	9	9	9	9	9	9	9	9	9	9	9	9	9	
в това число																	
Център за соц. рехабилитация и интеграция към КСУ "Свети Георги"	2 125	2 125	2 125	2 125	2 125	2 125	2 125	2 125	2 125	2 125	2 125	2 125	2 125	25 500	4	4	
численост	4	4	4	4	4	4	4	4	4	4	4	4	4	4	4	4	
в това число																	
Център за соц. рехабилитация и интеграция за деца и младежи с увреждания			2 965	2 965	2 965	2 965	2 965	2 965	2 965	2 965	2 965	2 965	2 965	29 650	5	5	
численост			5	5	5	5	5	5	5	5	5	5	5	5	5	5	
ДЕЙНОСТ 551 ДНЕВЕН ЦЕНТЪР ЗА ЛИЦА С УВРЕЖДАНИЯ	9 512	9 512	11 770	11 770	11 770	11 770	11 770	11 770	11 770	11 770	11 770	11 770	11 770	136 724	18	18	5 450
численост	18	18	22	22	22	22	22	22	22	22	22	22	22	21	21	22	
в това число																	
Дневен център за деца с увреждания към КСУ "Олга Скобелева"	9 512	9 512	11 770	11 770	11 770	11 770	11 770	11 770	11 770	11 770	11 770	11 770	11 770	136 724	18	18	
численост	18	18	22	22	22	22	22	22	22	22	22	22	22	21	21	22	
ДЕЙНОСТ 563 ПРИЮТИ	9 137	9 137	9 137	9 137	9 137	9 137	9 137	9 137	9 137	9 137	9 137	9 137	9 137	109 644	18	22	5 100
численост	18	18	18	18	18	18	18	18	18	18	18	18	18	18	18	18	
в това число																	
Приют за безнадзорни деца "Майка Тереза"	6 192	6 192	6 192	6 192	6 192	6 192	6 192	6 192	6 192	6 192	6 192	6 192	6 192	74 304	12	12	5 100
численост	12	12	12	12	12	12	12	12	12	12	12	12	12	12	12	12	
в това число																	
Приют за бездомни лица	2 945	2 945	2 945	2 945	2 945	2 945	2 945	2 945	2 945	2 945	2 945	2 945	2 945	35 340	6	6	
численост	6	6	6	6	6	6	6	6	6	6	6	6	6	6	6	6	


в лева!

РАЗХОДИ ЗА ЗАПЛАТИ ПРЕЗ 2013 ГОДИНА
 ФУНКЦИЯ В "СОЦИАЛНО ОСИГУРЯВАНЕ, ПОДПОМАГАНЕ И ГРИЖИ"

Приложение № 5.1

НАИМЕНОВАНИЕ НА ДЕЙНОСТТА	РАЗХОДИ ЗА ЗАПЛАТИ ПО МЕСЕЦИ ПРЕЗ 2013 ГОДИНА												в лева/		ФРЗ за 2013г.-ПМС 66/96г. несписъчен състав	
	Януари	Февруари	Март	Април	Май	Юни	Юли	Август	Септември	Октомври	Ноември	Декември	ВСИЧКО	Към 01.01. 2013г.		Към 31.12. 2013г.
1	2	3	4	5	6	7	8	9	10	11	12	13	14	15	15	16
ДЕЙНОСТ 554 ЗАЩИТЕНИ ЖИЛИЩА																
численост	7 879	7 879	7 879	7 879	7 879	7 879	7 879	7 879	7 879	7 879	7 879	7 879	94 548			
в това число	15,5	15,5	15,5	15,5	15,5	15,5	15,5	15,5	15,5	15,5	15,5	15,5	15,5	15,5	15,5	
Защитено жилище към КСУ "Свети Георги"																
численост	4 535	4 535	4 535	4 535	4 535	4 535	4 535	4 535	4 535	4 535	4 535	4 535	54 420			
в това число	9	9	9	9	9	9	9	9	9	9	9	9	9	9	9	
Защитено жилище																
численост	3 344	3 344	3 344	3 344	3 344	3 344	3 344	3 344	3 344	3 344	3 344	3 344	40 128			
численост	6,5	6,5	6,5	6,5	6,5	6,5	6,5	6,5	6,5	6,5	6,5	6,5	6,5	6,5	6,5	

Забележка: 1. Числеността в колона 14 е средногодишната численост за 2013 година.



18

СПРАВКА ЗА ИЗМЕНЕНИЕ НА БЮДЖЕТНАТА СМЕТКА НА КОМПЛЕКС ЗА СОЦИАЛНИ УСЛУГИ ЗА ДЕЦА И СЕМЕЙСТВА - ЦЕНТЪР ЗА ОБЩЕСТВЕНА ПОДКРЕПА

ЗА 2013 ГОДИНА


ФУНКЦИЯ V - СОЦИАЛНО ОСИГУРЯВАНЕ, ПОДПОМАГАНЕ И ТРИЖИ
 ГРУПА 3 - ПРОГРАМИ, ДЕЙНОСТИ И СЛУЖБИ ПО СОЦИАЛНОТО ОСИГУРЯВАНЕ, ПОДПОМАГАНЕ И ЗАЕТОСТА

ДЕЙНОСТ 526 - ЦЕНТЪР ЗА ОБЩЕСТВЕНА ПОДКРЕПА
 ДЕНЕЖИРАНИ ОТ ДЪРЖАВАТА ДЕЙНОСТИ

№ УН №	НАИМЕНОВАНИЕ НА ПАРАГРАФИТЕ		Бюджетна сметка от серия	Предложение за изменение	Бюджетна сметка - изменена
	1	2			
01 00	Залп и възн. на перс. нает по т и сл. правоот.	179 520	3	4	5
01 01	залп. на перс. по тр. правоот.	179 520		5 300	184 820
01 09	ДМС и др. доп. възн.	179 520		5 300	184 820
02 00	Други възн. и плащ. на перс.	26 600		0	26 600
02 01	за нещатен перс. нает по т правоот.	26 600			0
02 02	за перс. по извънтр. правоот.	4 000			4 000
02 05	изплат. суми от СБКО, за облекло и др. на перс., с хар. на възн.	17 600			17 600
02 08	обезщ. за персон, с хар. на възн.	2 000			2 000
02 09	др. плащ. и възн.	3 000			3 000
05 00	Задълж. осигур. възн. от работод.	39 100		0	39 100
05 51	осиг. възн. от работод. за ДОО	23 600			23 600
05 52	осиг. възн. от работод. за УИФ				0
05 60	здравно осиг. възн. от работод.	10 500			10 500
05 80	вн. за ДЗО от работод.	5 000			5 000
10 00	Издръжка	129 248		-5 300	123 948
10 11	Храна	2 000			2 000
10 12	Медикаменти	2 000			2 000
10 13	Пост. инв. и обекто	200			200
10 14	Уч. и научно-иссл. р-ди и книги за библиотеките	1 000			500
10 15	Материали	34 792		-2 000	32 792
10 16	Вода, горива и енергия	26 000			26 000
10 20	Разходи за външни услуги	47 000		-3 300	43 700
10 30	Текущ ремонт	13 500			13 500
10 40	НЗОК				0
10 51	Командировки в страната	4 196			4 196
10 52	Краткоср. командировки в чужбина				0
10 62	Разходи за застраховки				0
10 91	Др. р-ди за СБКО (без р-дите за СБКО по §02 05)				0
10 92	Р-ди за гл., неуст., нак. лихви и съдебни обезщ.	10			10
10 98	Др. р-ди, некласиф. в др. нар. и подпараграфи	50			50
	ВСИЧКО РАЗХОДИ	374 468		0	374 468
43 00	Субс. за нефин. предпр.	0			0
43 01	за текуща д-ст	0			0
	ВСИЧКО СЪБСИДИИ	0		0	0
51 00	Основен ремонт на ДМА	0			0
52 00	Придобиване на ДМА	7 000			7 000
53 00	Придобиване на НДА				
	ВСИЧКО ПРИДОБИВАНЕ НА НЕФИНАНСОВИ АКТИВИ	7 000		0	7 000
	ВСИЧКО Р-ДИ ПО БЮДЖЕТА	381 468		0	381 468

/в лева/

29.11




РАЗХОДИ ЗА ЗАПЛАТИ ПРЕЗ 2013 ГОДИНА
 ФУНКЦИЯ В "СОЦИАЛНО ОСИГУРЯВАНЕ, ПОДПОМАГАНЕ И ГРИЖИ"

Приложение № 5.2

НАИМЕНОВАНИЕ НА ДЕЙНОСТТА	РАЗХОДИ ЗА ЗАПЛАТИ ПО МЕСЕЦИ ПРЕЗ 2013 ГОДИНА												/в лева/		ФРЗ за 2013г.- ПМС 66 /96г. Неплис Бчен състав	
	Януари	Февруари	Март	Април	Май	Юни	Юли	Август	Септември	Октомври	Ноември	Декември	ВСИЧКО	Към 01.01. 2013г.		Към 31.12. 2013г.
1	2	3	4	5	6	7	8	9	10	11	12	13	14	15	15	16
ФУНКЦИЯ В "СОЦИАЛНО ОСИГУРЯВАНЕ, ПОДПОМАГАНЕ И ГРИЖИ" МЕСТНИ ДЕЙНОСТИ	42 113	42 113	42 113	44 219	44 219	44 219	44 219	44 219	44 219	44 219	44 219	44 219	44 219	524 310	90	90
численост	90	90	90	90	90	90	90	90	90	90	90	90	90	90	90	
В това число																
ДЕЙНОСТ 524 ДОМАШЕН СОЦИАЛЕН ПАТРОНАЖ	24 515	24 515	24 515	25 741	25 741	25 741	25 741	25 741	25 741	25 741	25 741	25 741	25 741	305 214	56	56
численост	56	56	56	56	56	56	56	56	56	56	56	56	56	56	56	
ДЕЙНОСТ 525 Клубове на пенсионера, инвалида и други	6 023	6 023	6 023	6 324	6 324	6 324	6 324	6 324	6 324	6 324	6 324	6 324	6 324	74 985		56
численост	12	12	12	12	12	12	12	12	12	12	12	12	12	12		56
ДЕЙНОСТ 589 Други служби и дейности по социално осигуряване, подпомагане и заедността	11 575	11 575	11 575	12 154	12 154	12 154	12 154	12 154	12 154	12 154	12 154	12 154	12 154	144 111	22	22
численост	22	22	22	22	22	22	22	22	22	22	22	22	22	22	22	22

Забележка: 1. Числеността в колона 14 е средногодишна численост за 2013 година.



РАЗХОДИ ЗА ЗАПЛАТИ ПРЕЗ 2013 ГОДИНА
ФУНКЦИЯ VI ЖС,БКС И ОПАЗВАНЕ НА ОКОЛНАТА СРЕДА

ПРИЛОЖЕНИЕ № 6.а

НАИМЕНОВАНИЕ НА ДЕЙНОСТТА

РАЗХОДИ ЗА ЗАПЛАТИ ПО МЕСЕЦИ ПРЕЗ 2013 ГОДИНА

/в лева/

НАИМЕНОВАНИЕ НА ДЕЙНОСТТА	РАЗХОДИ ЗА ЗАПЛАТИ ПО МЕСЕЦИ ПРЕЗ 2013 ГОДИНА												ОДОБРЕНА ЧИСЛЕННОСТ ПО БЮДЖЕТА ЗА 2013		ПМС №66 ОТ 1996 Г. ВСИЧКО ЗА 2013 Г.	
	Януари	Февруари	Март	Април	Май	Юни	Юли	Август	Септември	Октомври	Ноември	Декември	ВСИЧКО	Към 01.01. 2013г.		Към 31.12. 2013г.
1 ФУНКЦИЯ 6 ЖС, БКС И ОПАЗВАНЕ НА ОКОЛНАТА СРЕДА	2	3	4	5	6	7	8	9	10	11	12	13	14	15	16	17
численост - бр.	686 012	686 012	696 932	757 628	768 711	771 045	771 045	771 045	771 045	771 045	752 040	727 223	8 229 783	1 525	1 546	4 464
в това число	1 448	1 448	1 468	1 558	1 590	1 597	1 597	1 597	1 597	1 597	1 543	1 469	1 542	1 525	1 546	
ДЕЙНОСТ 604 ОСВЕТЛЕНИЕ НА УЛИЦИ И ПЛОЩАДИ - МЕСТНА ДЕЙНОСТ	16 584	16 584	16 584	17 413	17 413	17 413	17 413	17 413	17 413	17 413	17 413	17 413	17 413	206 469	20	20
в това число	20	20	20	20	20	20	20	20	20	20	20	20	20	20	20	20
ОП "Организация и контрол на транспорта"	16 584	16 584	16 584	17 413	17 413	17 413	17 413	17 413	17 413	17 413	17 413	17 413	17 413	206 469	20	20
численост - бр.	16 584	16 584	16 584	17 413	17 413	17 413	17 413	17 413	17 413	17 413	17 413	17 413	17 413	206 469	20	20
ДЕЙНОСТ 619 ДРУГИ ДЕЙНОСТИ ПО ЖИЛИЩНОТО СТРОИТЕЛСТВО И РЕГИОНАЛНОТО РАЗВИТИЕ - МЕСТНА ДЕЙНОСТ	91 240	91 240	102 160	102 248	102 248	102 248	102 248	102 248	102 248	102 248	102 248	102 248	102 248	1 204 872	167	187
численост - бр.	167	167	187	187	187	187	187	187	187	187	187	187	187	184	187	187
в това число	89 471	89 471	100 391	100 391	100 391	100 391	100 391	100 391	100 391	100 391	100 391	100 391	100 391	1 182 852	164	184
Община "Глободива мероприятие "Завиряване на р. Марица"	164	164	184	184	184	184	184	184	184	184	184	184	184	181	184	184
численост - бр.	1 769	1 769	1 769	1 857	1 857	1 857	1 857	1 857	1 857	1 857	1 857	1 857	1 857	22 020	3	3
ДЕЙНОСТ 622 ОЗЕЛЕНЯВАНЕ - МЕСТНА ДЕЙНОСТ	103 016	103 016	103 016	117 235	122 317	122 317	122 317	122 317	122 317	122 317	109 980	108 166	1 378 331	251	251	251
численост - бр.	229	229	229	254	268	268	268	268	268	268	234	229	251	251	251	251
в това число	103 016	103 016	103 016	117 235	122 317	122 317	122 317	122 317	122 317	122 317	109 980	108 166	1 378 331	251	251	251
ОП "Граднини и паркове" - всички	229	229	229	254	268	268	268	268	268	268	234	229	251	251	251	251
ОП "Граднини и паркове" - щатен персонал	95 849	95 849	95 849	100 641	100 641	100 641	100 641	100 641	100 641	100 641	100 641	100 641	1 193 316	209	209	209
численост - бр.	209	209	209	209	209	209	209	209	209	209	209	209	209	209	209	209
ОП "Граднини и паркове" за сезонни работници	0	0	0	9 069	14 151	14 151	14 151	14 151	14 151	14 151	1 814	0	95 789	0	22	22
численост - бр.	0	0	0	25	39	39	39	39	39	39	5	0	22	0	22	22
ОП "Граднини и паркове" за полагане на пътни и паважни настилки	7 167	7 167	7 167	7 525	7 525	7 525	7 525	7 525	7 525	7 525	7 525	7 525	89 226	20	20	20
численост - бр.	20	20	20	20	20	20	20	20	20	20	20	20	20	20	20	20
ДЕЙНОСТ 623 ЧИСТОТА - МЕСТНА ДЕЙНОСТ	467 824	467 824	467 824	512 551	518 552	520 886	520 886	520 886	520 886	520 886	514 218	491 215	6 044 438	1 072	1 072	4 464
численост - бр.	1 017	1 017	1 017	1 081	1 099	1 106	1 106	1 106	1 106	1 106	1 086	1 017	1 072	1 072	1 072	4 464
в това число																


в лева!

НАИМЕНОВАНИЕ НА ДЕЙНОСТТА

РАЗХОДИ ЗА ЗАПЛАТИ ПО МЕСЕЦИ ПРЕЗ 2013 ГОДИНА

	Януари	Февруари	Март	Април	Май	Юни	Юли	Август	Септември	Октомври	Ноември	Декември	ВСИЧКО	ОДОБРЕНА ЧИСЛЕННОСТ ПО БЮДЖЕТА ЗА 2013		ПМС №66 ОТ 1996 Г ВСИЧКО ЗА 2013 Г
														Към 01.01. 2013г.	Към 31.12. 2013г.	
1	2	3	4	5	6	7	8	9	10	11	12	13	14	15	16	17
ОП "Граднини и паркове" - всичко численост - бр.	93 525 215	93 525 215	93 525 215	119 537 279	125 538 297	127 872 304	127 872 304	127 872 304	127 872 304	127 872 304	121 204 284	98 201 215	1 384 415 270	15	16	
ОП "Граднини и паркове" щетен персонал численост - бр.	93 525 215	93 525 215	93 525 215	98 201 215	98 201 215	98 201 215	98 201 215	98 201 215	98 201 215	98 201 215	98 201 215	98 201 215	1 164 384 215	270	270	
ОП "Граднини и паркове" за сезонни работници численост - бр.	0 0	0 0	0 0	21 336 64	27 337 82	29 671 89	29 671 89	29 671 89	29 671 89	29 671 89	23 003 69	0 0	220 031 55	215	215	
ОП "Градна дейност" численост - бр.	5 320 10	5 320 10	5 320 10	5 586 10	5 586 10	5 586 10	5 586 10	5 586 10	5 586 10	5 586 10	5 586 10	5 586 10	66 234 10	55	55	4464
ОП "Чистота" численост - бр.	366 600 788	366 600 788	366 600 788	384 930 788	384 930 788	384 930 788	384 930 788	384 930 788	384 930 788	384 930 788	384 930 788	384 930 788	4 564 170 788	10	10	
район "Западен" численост - бр.	1 119 2	1 119 2	1 119 2	1 175 2	1 175 2	1 175 2	1 175 2	1 175 2	1 175 2	1 175 2	1 175 2	1 175 2	13 932 2	0	0	
район "Северен" численост - бр.	0 0	0 0	0 0	0 0	0 0	0 0	0 0	0 0	0 0	0 0	0 0	0 0	0 0	0	0	
район "Източен" численост - бр.	700 1	700 1	700 1	735 1	735 1	735 1	735 1	735 1	735 1	735 1	735 1	735 1	8 715 0	0	0	
район "Централен" численост - бр.	560 1	560 1	560 1	588 1	588 1	588 1	588 1	588 1	588 1	588 1	588 1	588 1	6 972 1	1	1	
ДЕЙНОСТ 627 УПРАВЛЕНИЕ НА ДЕЙНОСТИТЕ ПО ОТПЪДЪЦИТЕ - МЕСТНА ДЕЙНОСТ численост - бр.	7 348 15	7 348 15	7 348 15	8 181 16	8 181 16	8 181 16	8 181 16	8 181 16	8 181 16	8 181 16	8 181 16	8 181 16	95 673 16	1	1	
в това число ОП "Общинска охрана" численост - бр.	6 460 13	6 460 13	6 460 13	6 783 13	6 783 13	6 783 13	6 783 13	6 783 13	6 783 13	6 783 13	6 783 13	6 783 13	80 427 13	15	16	
Община Глодав численост - бр.	888 2	888 2	888 2	1 398 3	1 398 3	1 398 3	1 398 3	1 398 3	1 398 3	1 398 3	1 398 3	1 398 3	15 246 3	13	13	

Забележка: 1. Числеността в колона 14 е средногодишната численост за 2013 година.
2. Числеността в к.15 и к.16 реда за сезонните работници е одобрената средногодишна численост по бюджета за 2013 година.



РАЗХОДИ ЗА ЗАПЛАТИ ПРЕЗ 2013 ГОДИНА

ПРИЛОЖЕНИЕ № 7.13

ФУНКЦИЯ VII ПОЧИВНО ДЕЛО, КУЛТУРА, РЕЛИГИОЗНИ ДЕЙНОСТИ
ГРУПА - 3 КУЛТУРА - ДЕЛЕГИРАНИ ОТ ДЪРЖАВАТА ДЕЙНОСТИ

ДЕЙНОСТ	РАЗХОДИ ЗА ЗАПЛАТИ ПО МЕСЕЦИ ПРЕЗ 2013 ГОДИНА												ВСИЧКО:
	Януари	Февруари	Март	Април	Май	Юни	Юли	Август	Септември	Октомври	Ноември	Декември	
1	2	3	4	5	6	7	8	9	10	11	12	13	14
Ф-я VII, Почивно дело, култура, религиозни дейности	141 773	141 773	141 774	141 774	141 775	141 775	141 775	141 775	141 776	141 776	141 777	141 777	1 701 300
В т.ч. численост	252,0	252,0	252,0	252,0	252,0	252,0	252,0	252,0	252,0	252,0	252,0	252,0	252,0
Дейност 751													
В това число:	74 000	74 000	74 000	74 000	74 000	74 000	74 000	74 000	74 000	74 000	74 000	74 000	888 000
РНБ "Иван Вазов"	74 000	74 000	74 000	74 000	74 000	74 000	74 000	74 000	74 000	74 000	74 000	74 000	888 000
численост	128,5	128,5	128,5	128,5	128,5	128,5	128,5	128,5	128,5	128,5	128,5	128,5	128,5
Дейност 739	67 773	67 773	67 774	67 774	67 775	67 775	67 775	67 775	67 776	67 776	67 777	67 777	813 300
численост	123,5	123,5	123,5	123,5	123,5	123,5	123,5	123,5	123,5	123,5	123,5	123,5	123,5
В това число:													
Исторически музей	11 964	11 964	11 964	11 964	11 964	11 964	11 964	11 964	11 964	11 964	11 965	11 965	143 570
численост	22,0	22,0	22,0	22,0	22,0	22,0	22,0	22,0	22,0	22,0	22,0	22,0	22,0
Археологически музей	11 900	11 900	11 900	11 900	11 900	11 900	11 900	11 900	11 900	11 900	11 900	11 900	142 800
численост	21,0	21,0	21,0	21,0	21,0	21,0	21,0	21,0	21,0	21,0	21,0	21,0	21,0
Етнографски музей	9 000	9 000	9 000	9 000	9 000	9 000	9 000	9 000	9 000	9 000	9 000	9 000	108 000
численост	16,0	16,0	16,0	16,0	16,0	16,0	16,0	16,0	16,0	16,0	16,0	16,0	16,0
Природонаучен музей	8 916	8 916	8 916	8 916	8 917	8 917	8 917	8 917	8 917	8 917	8 917	8 917	107 000
численост	15,0	15,0	15,0	15,0	15,0	15,0	15,0	15,0	15,0	15,0	15,0	15,0	15,0
Градска художествена галерия	8 270	8 270	8 271	8 271	8 271	8 271	8 271	8 271	8 271	8 271	8 271	8 271	99 250
численост	16,0	16,0	16,0	16,0	16,0	16,0	16,0	16,0	16,0	16,0	16,0	16,0	16,0
ОИ "Старинен Пловдив "	17 723	17 723	17 723	17 723	17 723	17 723	17 723	17 723	17 724	17 724	17 724	17 724	212 680
численост	33,5	33,5	33,5	33,5	33,5	33,5	33,5	33,5	33,5	33,5	33,5	33,5	33,5


Забележка: Числеността в колона 14 е средногодишна численост за 2013 г.

РАЗХОДИ ЗА ЗАПЛАТИ ПРЕЗ 2013 ГОДИНА
 ФУНКЦИЯ VII ПОЧИВНО ДЕЛО, КУЛТУРА, РЕЛИГИОЗНИ ДЕЙНОСТИ
 ГРУПА - 1 ПОЧИВНО ДЕЛО - МЕСТНИ ДЕЙНОСТИ

/в лева/

ДЕЙНОСТ	РАЗХОДИ ЗА ЗАПЛАТИ ПО МЕСЕЦИ ПРЕЗ 2013 ГОДИНА												ВСИЧКО:
	Януари	Февруари	Март	Април	Май	Юни	Юли	Август	Септември	Октомври	Ноември	Декември	
1	2	3	4	5	6	7	8	9	10	11	12	13	14
Ф-я VII, Почивно дело, култура, религиозни дейности	1 398	1 398	1 398	1 470	1 470	1 470	1 470	1 470	1 470	1 470	1 470	1 470	17 424
в т.ч. численост	3.0	3.0	3.0	3.0	3.0	3.0	3.0	3.0	3.0	3.0	3.0	3.0	3.0
Дейност 701 в това число:	1 398	1 398	1 398	1 470	1 470	1 470	1 470	1 470	1 470	1 470	1 470	1 470	17 424
Община Пловдив	1 398	1 398	1 398	1 470	1 470	1 470	1 470	1 470	1 470	1 470	1 470	1 470	17 424
численост	3.0	3.0	3.0	3.0	3.0	3.0	3.0	3.0	3.0	3.0	3.0	3.0	3.0

Забележка: Числеността в колона 14 е средногодишна численост за 2013 г.



РАЗХОДИ ЗА ЗАПЛАТИ ПРЕЗ 2013 ГОДИНА
 ФУНКЦИЯ VII ПОЧИВНО ДЕЛО, КУЛТУРА, РЕЛИГИОЗНИ ДЕЙНОСТИ
 ГРУПА 2 ФИЗИЧЕСКА КУЛТУРА И СПОРТ

ПРИЛОЖЕНИЕ № 7. А. Б.


НАИМЕНОВАНИЕ НА ДЕЙНОСТТА

РАЗХОДИ ЗА ЗАПЛАТИ ПО МЕСЕЦИ ПРЕЗ 2013 ГОДИНА

/в лева/

1	РАЗХОДИ ЗА ЗАПЛАТИ ПО МЕСЕЦИ ПРЕЗ 2013 ГОДИНА												ОДВЕРЕНА ЧИСЛЕННОСТ ПО БЮДЖЕТА ЗА 2013 ГОДИНА		
	Януари	Февруари	Март	Април	Май	Юни	Юли	Август	Септември	Октомври	Ноември	Декември	ВСИЧКО	Към 01.01. 2013г.	Към 31.12. 2013г.
ФУНКЦИЯ VII ПОЧИВНО ДЕЛО, КУЛТУРА, РЕЛИГИОЗНИ ДЕЙНОСТИ, ГРУПА 2 ФИЗИЧЕСКА КУЛТУРА И СПОРТ	18 751	18 751	18 751	19 689	19 689	19 689	19 689	19 689	19 689	19 689	19 689	19 689	233 454	39	39
численост - бр.	39	39	39	39	39	39	39	39	39	39	39	39	233 454	39	39
в това число															
ДЕЙНОСТ 714 СПОРТНИ БАЗИ ЗА СПОРТ ЗА ВСИЧКИ - МЕСТНА ДЕЙНОСТ	18 751	18 751	18 751	19 689	19 689	19 689	19 689	19 689	19 689	19 689	19 689	19 689	233 454	39	39
численост - бр.	39	39	39	39	39	39	39	39	39	39	39	39	233 454	39	39
в това число															
ОГТ "Жилфонд"	18 751	18 751	18 751	19 689	19 689	19 689	19 689	19 689	19 689	19 689	19 689	19 689	233 454	39	39
численост - бр.	39	39	39	39	39	39	39	39	39	39	39	39	233 454	39	39

Забележка: 1. Числеността в колона 14 е средногодишната численост за 2013 година.




РАЗХОДИ ЗА ЗАПЛАТИ ПРЕЗ 2013 ГОДИНА

ФУНКЦИЯ VII - ПОЧИВНО ДЕЛО, КУЛТУРА, РЕЛИГИОЗНИ ДЕЙНОСТИ
ГРУПА 03 КУЛТУРА - МЕСТНИ ДЕЙНОСТИ

ДЕЙНОСТ	РАЗХОДИ ЗА ЗАПЛАТИ ПО МЕСЕЦИ ПРЕЗ 2013 ГОДИНА												Всичко:	ФРЗ за 2013 г. - ПМС 66
	Януари	Февруари	Март	Април	Май	Юни	Юли	Август	Септември	Октомври	Ноември	Декември		
1 Ф-я VII Почивно дело, култура, религиозни дейности	2 86 471	3 86 471	4 86 471	5 98 335	6 98 335	7 98 335	8 98 335	9 98 335	10 98 335	11 98 339	12 98 343	13 98 343	14 1 144 448	15 41 100
в т.ч. численост	166,0	166,0	166,0	176,0	176,0	176,0	176,0	176,0	176,0	176,0	176,0	176,0	173,5	
Дейност 737														
в това число:	39 900	39 900	39 900	41 895	41 895	41 895	41 895	41 895	41 895	41 895	41 895	41 895	496 755	14 200
Ф.А. "Тракия"	39 900	39 900	39 900	41 895	41 895	41 895	41 895	41 895	41 895	41 895	41 895	41 895	496 755	14 200
численост	76,0	76,0	76,0	76,0	76,0	76,0	76,0	76,0	76,0	76,0	76,0	76,0	76,0	14 200
Дейност 745														
в това число:	38 561	38 561	38 561	40 494	40 494	40 494	40 494	40 494	40 494	40 496	40 499	40 499	480 141	24 400
ОП "Траурна дейност"	32 851	32 851	32 851	34 498	34 498	34 498	34 498	34 498	34 498	34 498	34 500	34 500	409 039	24 400
численост	65,0	65,0	65,0	65,0	65,0	65,0	65,0	65,0	65,0	65,0	65,0	65,0	65	
ОП "Радостни обреди"	5 710	5 710	5 710	5 996	5 996	5 996	5 996	5 996	5 996	5 998	5 999	5 999	71 102	
численост	10,0	10,0	10,0	10,0	10,0	10,0	10,0	10,0	10,0	10,0	10,0	10,0	10,0	
Дейност 746														
в това число:	2 710	2 710	2 710	2 846	2 846	2 846	2 846	2 846	2 846	2 848	2 849	2 849	33 752	2 500
ОП "Зооветеринарен комплекс"	2 710	2 710	2 710	2 846	2 846	2 846	2 846	2 846	2 846	2 848	2 849	2 849	33 752	2 500
численост	6,0	6,0	6,0	6,0	6,0	6,0	6,0	6,0	6,0	6,0	6,0	6,0	6,0	
Дейност 759														
в това число:	5 300	5 300	5 300	5 300	5 300	5 300	5 300	5 300	5 300	5 300	5 300	5 300	133 800	
Дирекция "Култура, Образование и развитие "Отдел "Култура"	5 300	5 300	5 300	5 300	5 300	5 300	5 300	5 300	5 300	5 300	5 300	5 300	133 800	
численост	9,0	9,0	9,0	9,0	9,0	9,0	9,0	9,0	9,0	9,0	9,0	9,0	16,5	


Забележка: Числеността в колона 14 е средногодишна численост за 2013 г.



РАЗХОДИ ЗА ЗАПЛАТИ ПРЕЗ 2013 ГОДИНА
 ФУНКЦИЯ VII ПОЧИВНО ДЕЛО, КУЛТУРА, РЕЛИГИОЗНИ ДЕЙНОСТИ
 ГРУПА - 3 КУЛТУРА - ДОФИНАНСИРАНЕ С ОБЩИНСКИ ПРИХОДИ, ДАРЕНИЯ И ДРУГИ

ДЕЙНОСТ	РАЗХОДИ ЗА ЗАПЛАТИ ПО МЕСЕЦИ ПРЕЗ 2013 ГОДИНА													ВСИЧКО:
	Януари	Февруари	Март	Април	Май	Юни	Юли	Август	Септември	Октомври	Ноември	Декември	14	
1	2	3	4	5	6	7	8	9	10	11	12	13	14	
Ф-я VII, Почивно дело, култура, религиозни дейности	4 646	4 646	4 646	4 646	4 646	4 646	4 646	4 646	4 646	4 646	4 646	4 649	55 755	
в т.ч. численост	5.0	5.0	5.0	5.0	5.0	5.0	5.0	5.0	5.0	5.0	5.0	5.0	5.0	
Дейност 739	4 646	4 646	4 646	4 646	4 646	4 646	4 646	4 646	4 646	4 646	4 646	4 649	55 755	
численост	5.0	5.0	5.0	5.0	5.0	5.0	5.0	5.0	5.0	5.0	5.0	5.0	5.0	
в това число:														
Общински институт "Старинен Пловдив"														
численост	4 646	4 646	4 646	4 646	4 646	4 646	4 646	4 646	4 646	4 646	4 646	4 649	55 755	
	5	5	5	5	5	5	5	5	5	5	5	5	5	

Забележка: Числеността в колона 14 е средногодишна численост за 2013 г.



22

